



MUNICIPALIDAD DE EL PROGRESO, YORO
"PROYECTO OPERACIÓN FUERZA HONDURAS"
GERENCIA DESARROLLO SOCIAL

INFORME CONDENSADO MES AGOSTO-SEPTIEMBRE
OCTUBRE- NOVIEMBRE Y NOVIEMBRE-DICIEMBRE DE FUNCIONAMIENTO:
CENTRO DE ATENCIÓN Y ESTABILIZACIÓN TEMPORAL LA FRAGUA
BRIGADAS MÉDICAS MÓVILES DE EMERGENCIA ANTE LA COVID-19

ENLACE MUNICIPALIDAD-SECRETARÍA DE SALUD
ING. NOHELY GIRÓN

FECHA DE INFORME
DICIEMBRE 2020



MUNICIPALIDAD DE EL PROGRESO, YORO



INFORME "OPERACIÓN FUERZA HONDURAS"

CONTENIDO

INTRODUCCIÓN	3
JUSTIFICACIÓN	4
OBJETIVO.....	5
RESULTADOS ESPERADOS	5
ETAPAS DEL PLAN DE ACCION FRENTE A LA EMERGENCIA COVID-19 "OPERACIÓN FUERZA HONDURAS"	5
MANEJO DE LOS RECURSOS FINANCIEROS DEL PROYECTO OPERACIÓN FUERZA HONDURAS.....	8
RESUMEN DE COSTOS GENERAL OPERACIÓN FUERZA HONDURAS	8
COSTOS EQUPAMIENTO OPERACIÓN FUERZA HONDURAS.....	9
COSTOS RECURSO HUMANO MENSUAL OPERACIÓN FUERZA HONDURAS.....	10
COSTOS EQUIPO DE PROTECCIÓN PERSONAL MENSUAL OPERACIÓN FUERZA HONDURAS	10
OTROS INSUMOS MENSUALES OPERACIÓN FUERZA HONDURAS	11
OTROS GASTOS MENSUALES OPERACIÓN FUERZA HONDURAS.....	12
DISTRIBUCIÓN DEL RECURSO HUMANO CONTRATADO "PROYECTO OPERACIÓN FUERZA HONDURAS"	13
RECURSO HUMANO DIRECTO CONTRAPARTE MUNICIPAL "PROYECTO OPERACIÓN FUERZA HONDURAS"	15
PLAN DE COMPRAS Y CONTRATACIONES I DESEMBOLSO	16
ACTIVIDADES REALIZADAS	19
INTERVENCIÓN BRIGADAS MOVILES DE EMERGENCIA	20
INTERVENCIÓN CENTRO DE ATENCION Y ESTABILIZACIÓN TEMPORAL LA FRAGUA	27
MEMORIA FOTOGRAFICA.....	43
ANEXOS.....	49



MUNICIPALIDAD DE EL PROGRESO, YORO



INFORME "OPERACIÓN FUERZA HONDURAS"

INTRODUCCIÓN

El día 30 de enero del 2020 la Organización Mundial de la Salud (OMS), declaró el brote del nuevo coronavirus (COVID-19) como una emergencia de salud pública de importancia internacional. El 10 de febrero del 2020 el Gobierno de la República de Honduras aprueba el Decreto Ejecutivo Numero PCM-005-2020 en donde se declara, ESTADO DE EMERGENCIA SANITARIA, en todo el territorio nacional, con el propósito de fortalecer las acciones de vigilancia, prevención, control y garantizar la atención a las personas ante la probable ocurrencia de infección por coronavirus (COVID-19).

La Corporación Municipal de El Progreso declaró emergencia municipal según acta de sesión extraordinaria No.40 punto único de fecha 18 de marzo de 2020.

Honduras reportó los primeros dos (2) casos de COVID-19 el día 11 de marzo. Al 24 de Julio el Municipio de El Progreso reporta casos confirmados 1,162, casos activos 1,010, casos recuperados 117 casos fallecidos 35 al igual que el resto de los municipios, que se han visto afectados por el rápido aumento de casos de COVID-19, actualmente hay una elevada presión sobre el sistema de salud, comprometiendo su capacidad de respuesta de manera oportuna ante la pandemia.

Una de las estrategias definidas para el abordaje del nuevo coronavirus COVID -19 debido al incremento de la demanda de servicios de salud son los Centros de Respuesta COVID-19 (Triage) en los municipios de la Región Sanitaria Departamental de Yoro; la cual dependerá de la necesidad de la población, funcionarán para la atención exclusiva de pacientes sospechosos y/o confirmados por COVID-19, que serán los responsables de dar servicios de atención médica integrales incluyendo la toma de muestras, área de estabilización a los pacientes que demanden de manera espontánea o sean referidos del resto de establecimientos de salud de la Red para atención y manejo. También atenderá referencia por parte de los Equipos de Respuesta Rápida en atenciones casa a casa con equipos multidisciplinarios capacitados para hacer esta labor.(Brigadas Móviles).

Estos centros serán los encargados de referir a los hospitales más cercanos, de ser necesario.



MUNICIPALIDAD DE EL PROGRESO, YORO



INFORME "OPERACIÓN FUERZA HONDURAS"

JUSTIFICACIÓN

El municipio de El Progreso de acuerdo al censo poblacional registrado por el Instituto Nacional de Estadística (INE) cuenta con una población de 210,000 habitantes, sin embargo nuestros registros validados en la primera etapa del Plan de Desarrollo Municipal con enfoque en Ordenamiento Territorial (PDM-OT) nuestra población actual es de aproximadamente 550,000 habitantes. Actualmente la pandemia de COVID-19 en el Municipio de El Progreso se encuentra en fase 4 de alta transmisión comunitaria, contabilizando al 24 de julio 1,162 casos confirmados, casos activos 1,010, casos recuperados 117 casos fallecidos 35, lo que conlleva una alta demanda de los servicios de salud en las unidades de triaje (La Fragua, Carlos B. Gonzales, Hospital El Progreso) así como el arduo trabajo realizado por los equipos de respuesta rápida que se desplazan en el resto del municipio. Se han incrementado rápidamente la necesidad de atención de casos sospechosos y confirmados por COVID-19. Esto ha ocasionado que las unidades de triaje se vean rebasadas en su capacidad de atención, ocasionando largas filas de pacientes para acceder a los servicios de salud y listas de espera para toma de su hisopado en diagnóstico de COVID-19.



MUNICIPALIDAD DE EL PROGRESO, YORO



INFORME "OPERACIÓN FUERZA HONDURAS"

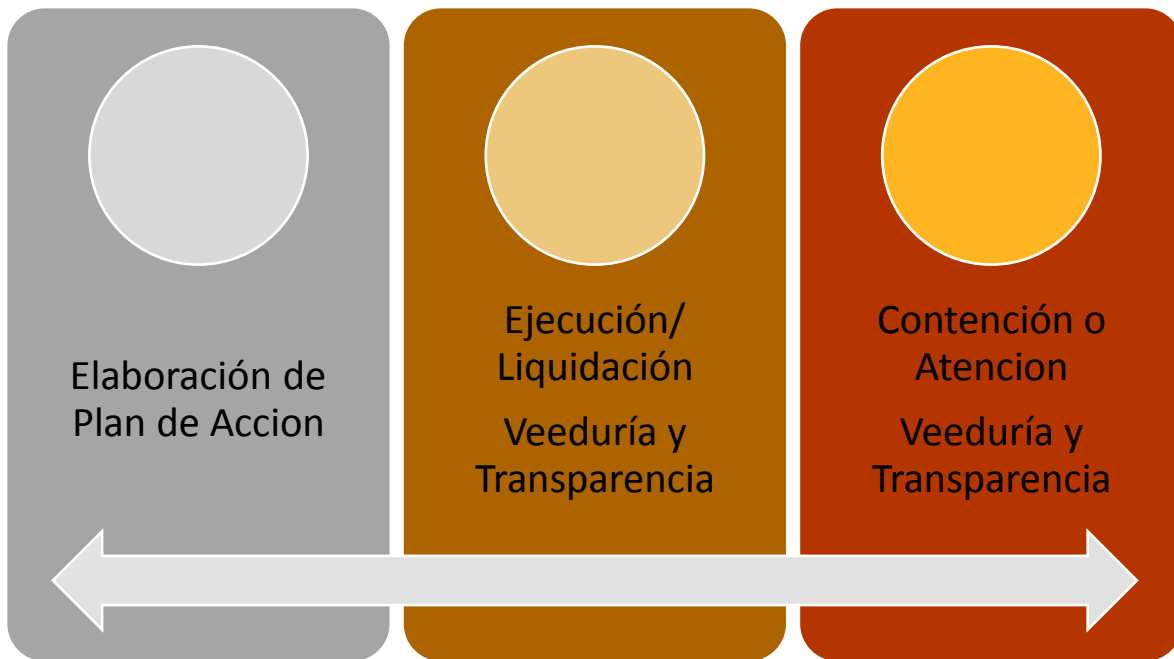
OBJETIVO

Implementar los lineamientos para la organización y funcionamiento de los Centros de Respuesta COVID-19 (Triage) en las áreas priorizadas como parte de la reorganización de la respuesta en red de los servicios de salud ante la pandemia del COVID-19 en el municipio de El Progreso.

RESULTADOS ESPERADOS

1. Centro de Atención y Estabilización La Fragua funcionando al 100% del Plan establecido
2. Realización permanente de brigadas móviles de emergencia ante COVID-19.
3. Capacitación masiva de la ciudadanía por medios de comunicación (redes sociales, tv, radio. Sobre medidas de prevención y promoción de los diferentes centros asistenciales habilitados para la emergencia Covid-19. (de forma gratuita)

ETAPAS DEL PLAN DE ACCION FRENTE A LA EMERGENCIA COVID-19 "OPERACIÓN FUERZA HONDURAS"





MUNICIPALIDAD DE EL PROGRESO, YORO



INFORME "OPERACIÓN FUERZA HONDURAS"

Las etapas de Elaboración de Plan de Acción, Ejecución y Liquidación: Es la que se desarrollara entre las autoridades locales (Municipalidad de El Progreso, Yoro) junto a la Secretaria de Salud Municipal quien proporcionara los requerimientos según las necesidades del municipio en los siguientes aspectos:

1. Equipamiento
2. Recurso Humano
3. Insumos
4. Equipo de Protección Personal
5. Otros Insumos
6. Otros Gastos

La etapa de Contención o Atención: Corresponde a salud Regional/Municipal a través del desarrollo de las responsabilidades adquiridas en el convenio de Cooperación Institucional entre Sesal y Municipalidad de El Progreso.

Las decisiones de Intervención en temas de salud en el municipio, son las que se desarrollarán de manera paralela a la Contención y Atención y ejecución de los fondos según el comportamiento de las estadísticas de salud.

Es para la articulación de las decisiones, para los cuales estará integrada por los actores siguientes:

1. La Secretaría de Estado en el Despacho de Salud a través de las autoridades delegadas para ello Director Departamental y Municipal de Salud)
2. Los Comités de Emergencia Municipal (CODEM) en el marco del SINAGER.
3. Las Redes de Salud,
4. La sociedad civil y
5. Las Corporaciones Municipales.

La coordinación de esta etapa deberá estar a cargo del CODEM.



MUNICIPALIDAD DE EL PROGRESO, YORO



INFORME "OPERACIÓN FUERZA HONDURAS"

Procesos de Veeduría y Transparencia: De conformidad al artículo siete (7) del decreto PCM 061-2020 la Municipalidad implementara mediante la invitación directa a los actores siguientes, de acuerdo a los mecanismos existentes:

- a.- Comisiones Ciudadanas de Transparencia (CCT),
- b.- CODEM,
- c.- Foro Nacional de Convergencia (FONAC),
- d.- auditoría municipal,
- e.- Iglesias y
- f.- Otras organizaciones civiles presentes en el territorio municipal

Con el propósito de asegurar el manejo transparente de los recursos debiéndose acreditar este extremo en las Actas correspondientes relacionadas con el proceso de veeduría.



MUNICIPALIDAD DE EL PROGRESO, YORO



INFORME "OPERACIÓN FUERZA HONDURAS"

MANEJO DE LOS RECURSOS FINANCIEROS DEL PROYECTO OPERACIÓN FUERZA HONDURAS

Los recursos serán invertidos en los siguientes componentes de acuerdo a los requerimientos de la regional de salud del municipio de El Progreso:

RESUMEN DE COSTOS GENERAL OPERACIÓN FUERZA HONDURAS

RESUMEN DE COSTOS DE INVERSIÓN Y OPERACIÓN	
COSTO INICIAL DE INVERSIÓN (Lempiras)	
RUBRO	COSTO
EQUIPAMIENTO	522,699.99
SUBTOTAL	522,699.99
GASTOS MENSUALES(Lempiras)	
RECURSOS HUMANOS	993,324.25
EQUIPO DE PROTECCIÓN PERSONAL	590,124.72
OTROS INSUMOS	940,488.26
SUBTOTAL	2523,937.23
N° DE MESES	3.00
COSTO DE OPERACIÓN DEL PERÍODO	7571,811.69
OTROS GASTOS MENSUALES	121,322.65
N° DE MESES	3.00
TOTAL OTROS GASTOS EN EL PERÍODO	363,967.95
TOTAL INVERSIÓN MAS COSTOS DE OPERACIÓN	8458,479.63



MUNICIPALIDAD DE EL PROGRESO, YORO



INFORME "OPERACIÓN FUERZA HONDURAS"

COSTOS EQUIPAMIENTO OPERACIÓN FUERZA HONDURAS

EQUIPAMIENTO PARA EL FUNCIONAMIENTO DEL CENTRO (Lempiras)				
N'	EQUIPOS Y MOBILIARIOS	CANTIDAD	COSTO	TOTAL
1	Estetoscopios	8	L. 1,000.00	L. 8,000.00
2	Esfigmomanometro	8	L. 1,000.00	L. 8,000.00
3	Termómetros laser	4	L. 1,000.00	L. 4,000.00
4	Oxímetros de pulso	8	L. 800.00	L. 6,400.00
5	Glucómetros con sus cintas	7	L. 800.00	L. 5,600.00
6	Carro roio (carro choque)	1	L. 149,999.99	L. 149,999.99
7	Negatoscopio	1	L. 1,200.00	L. 1,200.00
8	Balanzas medicas con tallimetro	3	L. 8,000.00	L. 24,000.00
9	Escritorios	6	L. 2,500.00	L. 15,000.00
10	Sillas ejecutivas	7	L. 3,000.00	L. 21,000.00
11	Camillas	10	L. 5,000.00	L. 50,000.00
12	Sillas de espera de pacientes	155	L. 500.00	L. 77,500.00
13	Sillas de ruedas	4	L. 3,000.00	L. 12,000.00
14	Silla ergonomica microbiologo	2	L. 4,000.00	L. 8,000.00
15	Archivo	3	L. 4,500.00	L. 13,500.00
16	Basureros con pedal	13	L. 500.00	L. 6,500.00
17	Basureros grandes para descarte de EPP	6	L. 1,500.00	L. 9,000.00
18	Oasis (Dispensador Agua)	6	L. 3,000.00	L. 18,000.00
19	Atomizador para desinfección del área	6	L. 3,000.00	L. 18,000.00
20	Dispensadores de Gel antibacterial	14	L. 1,000.00	L. 14,000.00
22	Refrigeradoras grande	2	L. 20,000.00	L. 40,000.00
23	Carpas	2	L. 5,000.00	L. 10,000.00
24	Pesa	2	L. 1,500.00	L. 3,000.00
TOTAL		278	L. 221,799.99	L. 522,699.99

NOTA: Los costos unitarios son referencia de la SESAL, puede también consultar el Observatorio de precios para insumos de la emergencia en el Link que aparece en la guía



MUNICIPALIDAD DE EL PROGRESO, YORO



INFORME "OPERACIÓN FUERZA HONDURAS"

COSTOS RECURSO HUMANO MENSUAL OPERACIÓN FUERZA HONDURAS

RECURSO HUMANO (Lempiras)				
Nº	Recursos Humanos	Cantidad	Salario Mensual	Costo Estimado mensual
1	Coordinador Medico	2	L. 29,337.63	L. 58,675.26
2	Médicos Generales	9	L. 29,337.63	L. 264,038.67
3	Medico Especialista	1	L. 50,000.00	L. 50,000.00
4	Licda. en Enfermería	4	L. 18,000.00	L. 72,000.00
5	Microbiólogos	5	L. 22,000.00	L. 110,000.00
6	Auxiliar de Enfermería	13	L. 12,600.00	L. 163,800.00
7	Personal de Aseo	9	L. 11,450.43	L. 103,053.87
8	Ayudante de Enfermeria	2	L. 11,450.43	L. 22,900.86
9	Personal de Seguridad	4	L. 11,450.43	L. 45,801.72
10	Encargado de Almacen	3	L. 11,450.43	L. 34,351.29
11	Encargado de Farmacia	3	L. 11,450.43	L. 34,351.29
12	Estadigrafo	3	L. 11,450.43	L. 34,351.29
TOTAL		58	L. 229,977.84	L. 993,324.25

COSTOS EQUIPO DE PROTECCIÓN PERSONAL MENSUAL OPERACIÓN FUERZA HONDURAS

REQUERIMIENTOS DE EQUIPO DE PROTECCIÓN PERSONAL (Lempiras)			
ITEM	CANTIDAD MENSUAL	COSTO UNITARIO	TOTAL
Guantes No estériles descartables (Talla S,M, L) Caja	21	L. 130.00	L. 2,730.00
Guantes Estériles (Nº 6,5,7,8)	1480	L. 7.00	L. 10,360.00
Gafas protectoras	84	L. 250.00	L. 21,000.00
Overol	318	L. 350.00	L. 111,300.00
Gorros de protección	1480	L. 2.00	L. 2,960.00
Cubrebotas descartables	1496	L. 3.82	L. 5,714.72
Batas descartables	1480	L. 30.00	L. 44,400.00
Mascarilla Niosh N95	1480	L. 185.00	L. 273,800.00
Mascarilla quirúrgica	5444	L. 15.00	L. 81,660.00
Botas de hule (Talla 6 7,8)	76	L. 200.00	L. 15,200.00
Gel Antibacterial Galon	4	L. 450.00	L. 1,800.00
Cintas de Glucometria	2400	L. 8.00	L. 19,200.00
TOTAL	15763		L. 590,124.72

NOTA: Los costos unitarios son referencia de la SESAL, puede también consultar el Observatorio de emergencia en el Link que aparece en la guía.



MUNICIPALIDAD DE EL PROGRESO, YORO



INFORME "OPERACIÓN FUERZA HONDURAS"

OTROS INSUMOS MENSUALES OPERACIÓN FUERZA HONDURAS

OTROS INSUMOS (Lempiras)					
A	MATERIAL MÉDICO QUIRÚRGICO				
	DESCRIPCIÓN	UNIDAD	CANT	PRECIO	VALOR
1	Venoclisís	Unidad	100	L. 5.50	L. 550.00
2	Cateter No.20	Unidad	30	L. 6.84	L. 205.20
3	Jeringas	Unidad	55	L. 1.10	L. 60.50
4	Mariposas	Unidad	66	L. 4.66	L. 307.56
5	Algodón	Rollo	92	L. 80.00	L. 7,360.00
6	Españador	Rollo	77	L. 195.00	L. 15,015.00
7	Mascarillas con reservorio	Unidad	200	L. 65.00	L. 13,000.00
10	Puntas Nasales	Unidad	250	L. 65.00	L. 16,250.00
11	Pruebas Rápidas	Unidad	3780	L. 200.00	L. 756,000.00
12	Alcohol 70%	Galones	15	L. 170.00	L. 2,550.00
SUB-TOTAL					L. 811,298.26
B	INSUMOS DE LIMPIEZA				
	DESCRIPCIÓN	UNIDAD	CANT	PRECIO	VALOR
13	Jabón Antibacterial	Galones	16	L. 800.00	L. 12,800.00
14	Hipoclorito de sodio granulado	Balde	25	L. 700.00	L. 17,500.00
15	Alcohol Gel al 70%- 80%	Galones	14	L. 500.00	L. 7,000.00
16	Bolsas rojas 18*24	Fardo	3	L. 1,135.00	L. 3,405.00
17	Bolsas rojas 24*32	Fardo	3	L. 1,135.00	L. 3,405.00
18	Cloro al 5.5%	Barril	7	L. 3,000.00	L. 21,000.00
19	Desinfectante para pisos	Galón	14	L. 52.00	L. 728.00
20	Detergente en polvo	Fardo	12	L. 590.00	L. 7,080.00
21	Baldes para acarreo de agua	unidad	20	L. 56.00	L. 1,120.00
22	Carros para trapeador	Unidad	6	L. 3,000.00	L. 18,000.00
23	Palo de trapeador con rosca	Unidad	9	L. 110.00	L. 990.00
24	Mecha para trapeador	Unidad	80	L. 52.00	L. 4,160.00
25	Escobas	Unidad	9	L. 80.00	L. 720.00
26	Guantes amarillos de hule	Par	10	L. 26.00	L. 260.00
27	Paños de microfibra {Toalla}	Unidad	12	L. 12.00	L. 144.00
28	Cepillo para inodoro	Unidad	8	L. 25.00	L. 200.00
29	Pala para recoger basura	Unidad	7	L. 25.00	L. 175.00
30	Pastes Verdes	Pae	10	L. 5.00	L. 50.00
SUB-TOTAL					L. 98,737.00
C	OTROS				
	DESCRIPCIÓN	UNIDAD	CANT	PRECIO	VALOR
31	Baterías AAA recargable	Unidad	15	L. 100.00	L. 1,500.00
32	Papel higiénico	Rollo Grande	200	L. 57.50	L. 11,500.00
33	Papel toalla	Paquete	100	L. 130.33	L. 13,033.00
34	Vasos desechables cónicos	Caja	4	L. 1,105.00	L. 4,420.00
SUB-TOTAL					L. 30,453.00
TOTAL					L. 940,488.26

NOTA: Los costos unitarios son referencia de la SESAL, puede también consultar el emergencia en el Link que aparece en la guía.



MUNICIPALIDAD DE EL PROGRESO, YORO



INFORME "OPERACIÓN FUERZA HONDURAS"

OTROS GASTOS MENSUALES OPERACIÓN FUERZA HONDURAS

OTROS GASTOS MENSUALES					
	DESCRIPCIÓN	UNIDAD	CANT	PRECIO	VALOR
1	Combustible	Galones	630	L. 80.00	L. 50,400.00
2	Fotocopias	Unidad	10800	L. 1.00	L. 10,800.00
3	Impresora Laser y papeleria	Global	2	L. 7,000.00	L. 14,000.00
4	Botellones de Agua	Unidad	20	L. 43.00	L. 860.00
5	papel bond tamaño carta	Resma	10	L. 100.00	L. 1,000.00
6	papel bond tamaño oficio	Resma	10	L. 110.00	L. 1,100.00
7	Kit de tinta	Unidad	8	L. 500.00	L. 4,000.00
8	Rotulación general y papeleria	Global	1	L. 5,000.00	L. 5,000.00
9	Mantenimiento	Global	1	L. 34,162.65	L. 34,162.65
TOTAL			11482		L. 121,322.65



MUNICIPALIDAD DE EL PROGRESO, YORO



INFORME "OPERACIÓN FUERZA HONDURAS"

DISTRIBUCIÓN DEL RECURSO HUMANO CONTRATADO "PROYECTO OPERACIÓN FUERZA HONDURAS"

RECURSO HUMANO DOCTORES EN MEDICINA Y CIRUGIA				
Item	Nombre	Cargo	Triage/Asignación	Turno
1	Maritza Janeth Varela Martinez	Coordinadora	General	Todos
2	Kenny Abner Garmendia Robles	Medico General	CAET La Fragua	Matutino
3	Victor Gabriel Galindo	Medico General	CAET La Fragua	Matutino
4	Heydi Michele Urfirer Rodriguez	Medico General	CAET La Fragua	Matutino
5	Saul Leonardo Chavez	Medico General	CAET La Fragua	Vespertino
6	Belkis Gabriela Carias Rosales	Medico General	CAET La Fragua	Vespertino
7	Ana Elisabet Romero Matamoros	Medico General	CAET La Fragua	Vespertino
8	Sherly Stephany Baiza Godínez	Medico General	CAET La Fragua	Fines de Semana
9	Rosa Elizabeth Villeda Arita	Medico General	CAET La Fragua	Fines de Semana
10	Simon Gabriel Mahchi Pineda	Medico General	CAET La Fragua	Fines de Semana
11	Isidro Lezama Bardales	Medico General/ Coordinador	Brigadas Moviles	Matutino
12	Fabiola Indira Flores Bardales	Medico General	Brigadas Moviles	Matutino
13	Saul Isidro Santos Santos	Medico General	Brigadas Moviles	Matutino

RECURSO HUMANO DOCTORAS EN MICROBIOLOGÍA				
Item	Nombre	Cargo	Triage/Asignación	Turno
1	Ingrid Suyapa Reyes de Leon	Microbiologa	Brigada Móvil/ CAET La Fragua	Matutino/ Vespertino
2	Zonia Yessenia Nuñez Chaupiz	Microbiologa	Brigada Móvil/ CAET La Fragua Fin compartido	Matutino/Fin de semana
3	Heidy Maria Jimenez Morales	Microbiologa	Brigada Móvil/ CAET La Fragua Fin compartido	Vespertino/ Fin de semana



MUNICIPALIDAD DE EL PROGRESO, YORO



INFORME "OPERACIÓN FUERZA HONDURAS"

RECURSO HUMANO AUXILIARES DE ENFERMERÍA				
Item	Nombre	Cargo	Triaje/Asignación	Turno
1	Sendy Michell Lopez Molina	Auxiliar de Enfermería	CAET La Fragua	Matutino
2	Judith Carina Cruz Rodriguez	Auxiliar de Enfermería	CAET La Fragua	Matutino
3	Paola Josselyn Cannan Medoza	Auxiliar de Enfermería	CAET La Fragua	Matutino
4	Nelly Mercedes Molina Gomez	Auxiliar de Enfermería	CAET La Fragua	Vespertino
5	Rossy Yolany Raudales Pineda	Auxiliar de Enfermería	CAET La Fragua	Vespertino
6	Bessy Karina Carcamo Archaga	Auxiliar de Enfermería	CAET La Fragua	Vespertino
7	Carolina Desire Lopez Hernandez	Auxiliar de Enfermería	CAET La Fragua	Fines de Semana
8	Pahola Jisel Garcia Najera	Auxiliar de Enfermería	CAET La Fragua	Fines de Semana
9	Gabriela Josselyn Argueta	Auxiliar de Enfermería	CAET La Fragua	Fines de Semana

RECURSO HUMANO AYUDANTE DE ENFERMERÍA				
Item	Nombre	Cargo	Triaje/Asignación	Turno
1	Lesbia Yohanna Chavez Acosta	Ayudante de Enfermería	Brigadas Moviles	Matutino
2	Kenia Jacqueline George Armijo	Ayudante de Enfermería	Brigadas Moviles	Matutino

RECURSO HUMANO FUNCIONES ADMINISTRATIVAS				
Item	Nombre	Cargo	Triaje/Asignación	Turno
1	Sara Judith Castro Rodriguez	Licenciada en Enfermería	CAET La Fragua/ Brigadas Moviles	Matutino
2	Cheryl Villela Maldonado	Jefa de Farmacia	CAET La Fragua/ Brigadas Moviles	Matutino/Vespe
3	Cristhian Amado Ramos Ramirez	Estadigrafo	CAET La Fragua/ Brigadas Moviles	Matutino
4	Anthony Johan García Santos	Estadigrafo	CAET La Fragua/ Brigadas Moviles	Vespertino
5	Franklyn Alberto Howkins Garcia	Almacen	CAET La Fragua/ Brigadas Moviles	Matutino
6	Roberto Carlos Sevilla Reyes	Almacen	CAET La Fragua/ Brigadas Moviles	Vespertino



MUNICIPALIDAD DE EL PROGRESO, YORO



INFORME "OPERACIÓN FUERZA HONDURAS"

RECURSO HUMANO DIRECTO CONTRAPARTE MUNICIPAL "PROYECTO OPERACIÓN FUERZA HONDURAS"

RECURSO HUMANO CONTRAPARTE MUNICIPAL AREA ADMINISTRATIVA			
Item	Nombre	Cargo	Triaje/Asignación
1	Emelda Nohely Girón Díaz	Enlace Municipalidad- Secretaria de Salud	Todos
2	Helen Suyapa Medina Gutierrez	Asistente Enlace Municipalidad- Secretaria de Salud	Todos
3	Ronald David Aguilar Hernandez	Unidad de Investigación y	Todos
4	Ana Lucia Galo Melgar	Coordinadora Municipal Brigadas	Brigadas Moviles
5	Laura Jaqueline Rodríguez Nuñez	Coordinadora Municipal Brigadas	Brigadas Moviles

PLAN DE COMPRAS Y CONTRATACIONES I DESEMBOLSO

PRESUPUESTO FINANCIERO PARA FUNCIONAMIENTO CENTROS DE TRIAJE I DESEMBOLSO									
COMPRA	DESCRIPCIÓN DE LA COMPRA/ CONTRATACIÓN	CANTIDAD BRIGADAS MOVILES	CANTIDAD LA FRAGUA	CANTIDAD CIS C.B. GONZALES	CANTIDAD TOTAL CENTROS DE TRIAJE	COSTO	MESES	TOTAL	
COMPRA DE EQUIPO	Escritorios	0	0	1	1	L. 2,500.00	1	L. 2,500.00	
	Sillas ejecutivas	0	0	2	2	L. 3,000.00	1	L. 6,000.00	
	Sillas de ruedas	0	2	1	3	L. 3,000.00	1	L. 9,000.00	
	Silla ergonomica microbiologo	0	1	1	2	L. 4,000.00	1	L. 8,000.00	
	Archivo	0	4	1	5	L. 4,500.00	1	L. 22,500.00	
	TOTAL								L. 268,200.00
INSUMOS	Venocclisis	0	100	0	100	L. 5.50	2	L. 1,100.00	
	Cateter No.20	0	30	0	30	L. 6.84	2	L. 410.40	
	Jeringas	0	55	0	55	L. 1.10	2	L. 121.00	
	Mariposas	0	66	0	66	L. 4.66	2	L. 615.12	
	Algodón	10	77	5	92	L. 80.00	2	L. 14,720.00	
	Esparadrappo	0	77	0	77	L. 195.00	2	L. 30,030.00	
	Mascarillas con reservorio	0	200	0	200	L. 65.00	2	L. 26,000.00	
	Puntas Nasaes	0	250	0	250	L. 65.00	2	L. 32,500.00	
	Pruebas Rapidas	3500	645	180	4325	L. 200.00	2	L. 1,730,000.00	
	Alcohol 70%	10	0	5	15	L. 170.00	2	L. 5,100.00	
	SUB- TOTAL								L. 1,840,596.52
	Jabón Antibacterial	5	7	0	12	L. 800.00	1	L. 9,600.00	
	Hipoclorito de sodio granulado	3	15	5	23	L. 700.00	1	L. 16,100.00	
	Alcohol Gel al 70%- 80%	7	5	5	17	L. 500.00	1	L. 8,500.00	
	Bolsas rojas 18*24	2	1	1	4	L. 1,135.00	1	L. 4,540.00	
	Bolsas rojas 24*32	2	1	1	4	L. 1,135.00	1	L. 4,540.00	
	Cloro al 5.5%	1	4	3	8	L. 3,000.00	1	L. 24,000.00	
	Desinfectante para pisos	3	4	4	11	L. 52.00	1	L. 572.00	
	Detergente en polvo	2	6	4	12	L. 590.00	1	L. 7,080.00	
	Baldes para acarreo de agua	0	5	3	8	L. 56.00	1	L. 448.00	

MUNICIPALIDAD DE EL PROGRESO, YORO



INFORME "OPERACIÓN FUERZA HONDURAS"

INSUMOS	Carros para trapeador	0	2	1	3	L. 3,000.00	1	L. 9,000.00	
	Palo de trapeador con rosca	0	7	3	10	L. 110.00	1	L. 1,100.00	
	Mecha para trapeador	0	50	5	55	L. 52.00	1	L. 2,860.00	
	Escobas	0	6	3	9	L. 80.00	1	L. 720.00	
	Guantes amarillos de hule	4	6	4	14	L. 26.00	1	L. 364.00	
	Paños de microfibra (Toalla)	0	6	3	9	L. 12.00	1	L. 108.00	
	Cepillo para inodoro	0	5	2	7	L. 25.00	1	L. 175.00	
	Pala para recoger basura	0	4	2	6	L. 25.00	1	L. 150.00	
	Pastes Verdes	0	5	5	10	L. 5.00	1	L. 50.00	
	SUB-TOTAL								L. 89,907.00
	Baterías AAA recargable	5	5	0	10	L. 100.00	1	L. 1,000.00	
	Papel higiénico	50	100	0	150	L. 57.50	1	L. 8,625.00	
	Vasos desechables cónicos	0	6	0	6	L. 1,105.00	1	L. 6,630.00	
	SUB-TOTAL								L. 16,255.00
TOTAL								L. 1,946,758.52	
EQUIPO DE PROTECCIÓN PERSONAL	Guantes No estériles descartables (Talla S,M, L) Caja	5	10	6	21	L. 130.00	2	L. 5,460.00	
	Guantes Estériles (N° 6.5,7,8)	336	704	440	1480	L. 7.00	2	L. 20,720.00	
	Gafas protectoras	14	63	7	84	L. 250.00	2	L. 42,000.00	
	Overol	48	210	60	318	L. 350.00	2	L. 222,600.00	
	Gorros de protección	336	704	440	1480	L. 2.00	2	L. 5,920.00	
	Cubrebotas descartables	672	704	120	1496	L. 3.82	2	L. 11,429.44	
	Batas descartables	336	704	440	1480	L. 30.00	2	L. 88,800.00	
	Mascarilla Niosh N95	336	704	440	1480	L. 185.00	2	L. 547,600.00	
	Mascarilla quirúrgica	800	4204	440	5444	L. 15.00	2	L. 163,320.00	
	Botas de hule (Talla 6 7,8)	11	41	24	76	L. 200.00	2	L. 30,400.00	
	Gel Antibacterial Galon	4	0	0	4	L. 450.00	2	L. 3,600.00	
	Cintas de Glucometria	2400	0	0	2400	L. 8.00	2	L. 38,400.00	
TOTAL								L. 1,180,249.44	
RECURSO HUMANO	Coordinador Medico	1	1	0	2	L. 29,337.63	2	L. 117,350.52	
	Médicos Generales	2	9	0	11	L. 29,337.63	2	L. 645,427.86	
	Licda. en Enfermería	0	3	0	3	L. 18,000.00	2	L. 108,000.00	
	Microbiólogos	2	3	0	5	L. 22,000.00	2	L. 220,000.00	
	Auxiliar de Enfermería	0	9	0	9	L. 12,600.00	2	L. 226,800.00	

MUNICIPALIDAD DE EL PROGRESO, YORO



INFORME "OPERACIÓN FUERZA HONDURAS"

RECURSO HUMANO	Ayudante de Enfermería	2	0	0	2	L. 11,450.43	2	L. 45,801.72
	Encargado de Almacén	0	2	0	2	L. 11,450.43	2	L. 45,801.72
	Encargado de Farmacia	0	2	0	2	L. 11,450.43	2	L. 45,801.72
	Estadigrafo	0	2	0	2	L. 11,450.43	2	L. 45,801.72
	TOTAL							L. 1,500,785.26
OTROS GASTOS	Combustible	240	120	150	510	L. 80.00	1	L. 40,800.00
	Alquiler de carpas y mobiliario	1	0	0	1	L. 5,000.00	2	L. 10,000.00
	Fotocopias e insumos de papelería	10800	48000	0	58800	L. 1.00	1	L. 58,800.00
	papel bond tamaño carta	0	0	10	10	L. 100.00	1	L. 1,000.00
	papel bond tamaño oficio	0	0	10	10	L. 110.00	1	L. 1,100.00
	Kit de tinta	0	12	8	20	L. 500.00	1	L. 10,000.00
	Mantenimiento	0	16953.88	7000	1	L. 23,953.88	1	L. 23,953.88
TOTAL							L. 145,653.88	
GRAN TOTAL PRESUPUESTO FINANCIERO PARA FUNCIONAMIENTO CENTROS DE TRIAJE I DESEMBOLSO								L. 5,041,647.10
PRESUPUESTO FUERZA HONDURAS RECIBIDO POR GOBIERNO CENTRAL I DESEMBOLSO								L. 5,041,647.10
DIFERENCIA								L. 0.00



MUNICIPALIDAD DE EL PROGRESO, YORO



INFORME "OPERACIÓN FUERZA HONDURAS"

ACTIVIDADES REALIZADAS

Servicios a prestar en el municipio de El Progreso brigadas, triajes y fortalecimiento de los centros de salud de la siguiente manera:

1. Evaluación inicial del paciente con sintomatología respiratoria sospechoso de COVID-19 y clasificación para su atención.
2. Atención clínica con evaluación médica y tratamiento según etapa en que se identifique basado en el protocolo de manejo clínico de pacientes COVID-19 según etapas de la enfermedad en las redes de servicios de salud
3. Estabilización de pacientes con insuficiencia respiratoria, incluyendo administración de oxígeno.
4. Servicio de traslado a segundo nivel de atención en ambulancia.
5. Toma de muestras de Hisopado nasofaríngeo para la prueba PCR-rt.
6. Toma de muestra para aplicación de prueba rápida IgG/ IgM como tamizaje.
7. Hora de Atención:
8. Triage en centro de salud Carlos B. Gonzales 7: 00 am a 1:00pm (lunes a viernes)
9. Centro de Atención y Estabilización La Fragua 7:00 am a 7:00pm (lunes a domingo)
10. Brigadas Móviles de Emergencia: 7:00 am a 1:00pm (lunes a viernes)



MUNICIPALIDAD DE EL PROGRESO, YORO

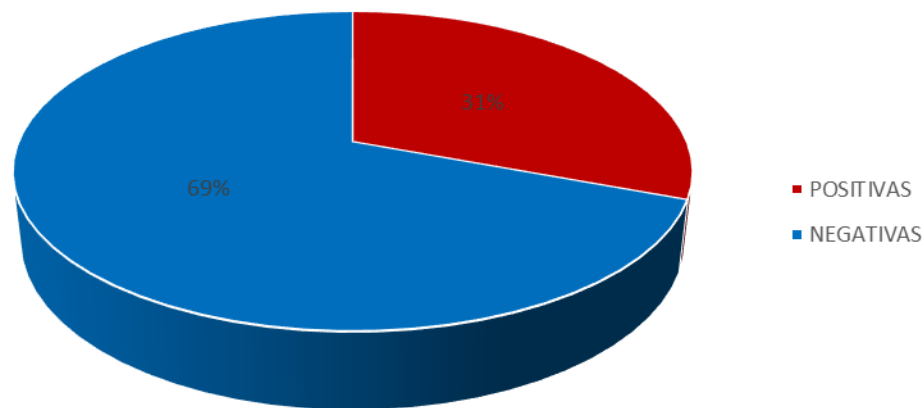


INFORME "OPERACIÓN FUERZA HONDURAS"

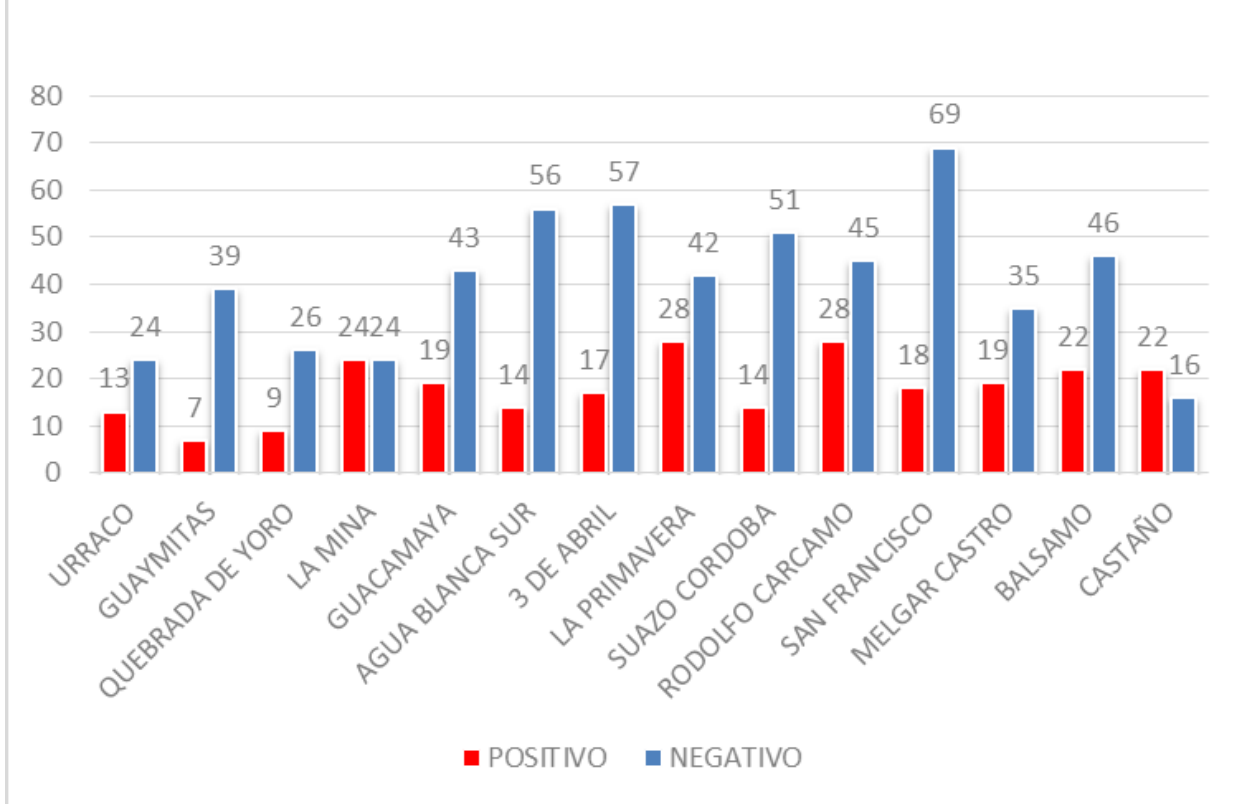
INTERVENCIÓN BRIGADAS MOVILES DE EMERGENCIA

INTERVENCIÓN BRIGADAS MOVILES DE EMERGENCIA ANTE LA COVID-19				
ITEM	COMUNIDAD	POSITIVAS	NEGATIVAS	TOTAL DE PRUEBAS
1	URRACO	13	24	37
2	GUAYMITAS	7	39	46
3	QUEBRADA DE YORO	9	26	35
4	LA MINA	24	24	48
5	GUACAMAYA	19	43	62
6	AGUA BLANCA SUR	14	56	70
7	3 DE ABRIL	17	57	74
8	LA PRIMAVERA	28	42	70
9	SUAZO CORDOBA	14	51	65
10	RODOLFO CARCAMO	28	45	73
11	SAN FRANCISCO	18	69	87
12	MELGAR CASTRO	19	35	54
13	BALSAMO	22	46	68
14	CASTAÑO	22	16	38
SUB TOTAL 27-7-20/11-8-2020		254	573	827

INTERVENCIÓN BRIGADAS MOVILES DE EMERGENCIA ANTE LA COVID-19
PRIMERA QUINCENA



INTERVENCION BRIGADAS MOVILES DE EMERGENCIA ANTE LA COVID-19 PRIMERA QUINCENA





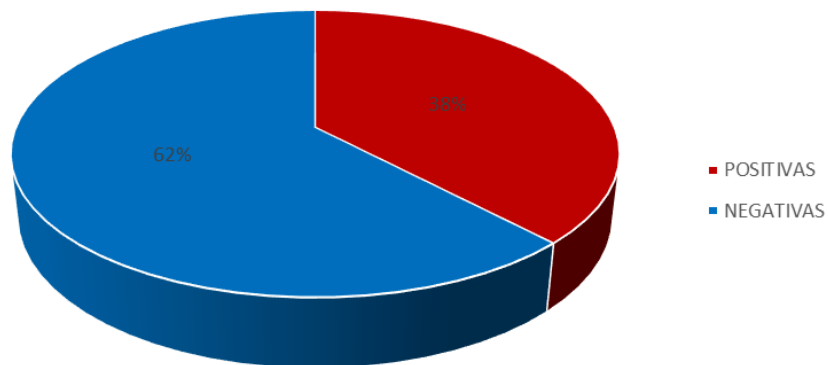
MUNICIPALIDAD DE EL PROGRESO, YORO



INFORME "OPERACIÓN FUERZA HONDURAS"

ITEM	COMUNIDAD	POSITIVAS	NEGATIVAS	TOTAL DE PRUEBAS
15	FINCA NUEVA COBB Y CAMPO BUENA VISTA	28	29	57
16	NARANJO CHINO	17	16	33
17	KM 70	11	1	12
18	KM 45 1/2	9	9	18
19	PALERMO	36	44	80
20	BENDECK Y WILLIAM HALL	36	48	84
21	02 DE MARZO	35	35	70
22	CAMALOTE	22	37	59
23	LAS RUBY	8	27	35
24	BIRICHICHE	19	27	46
25	BERLIN	17	24	41
	MONTERREY	6	22	28
26	LAS PAREDES	20	26	46
	BRISAS DE LA LIBERTAD	12	35	47
27	COROCOL I	23	37	60
	SAN JOSE DEL CAYO	4	4	8
28	7 DE ABRIL	5	3	8
	LA PITA	3	11	14
29	SAN JOSÉ I	16	18	34
	ARENA BLANCA	9	20	29
SUB TOTAL 12-8-2020/28-8-2020		199	326	525

INTERVENCION BRIGADAS MOVILES DE EMERGENCIA ANTE LA COVID-19 SEGUNDA QUINCENA



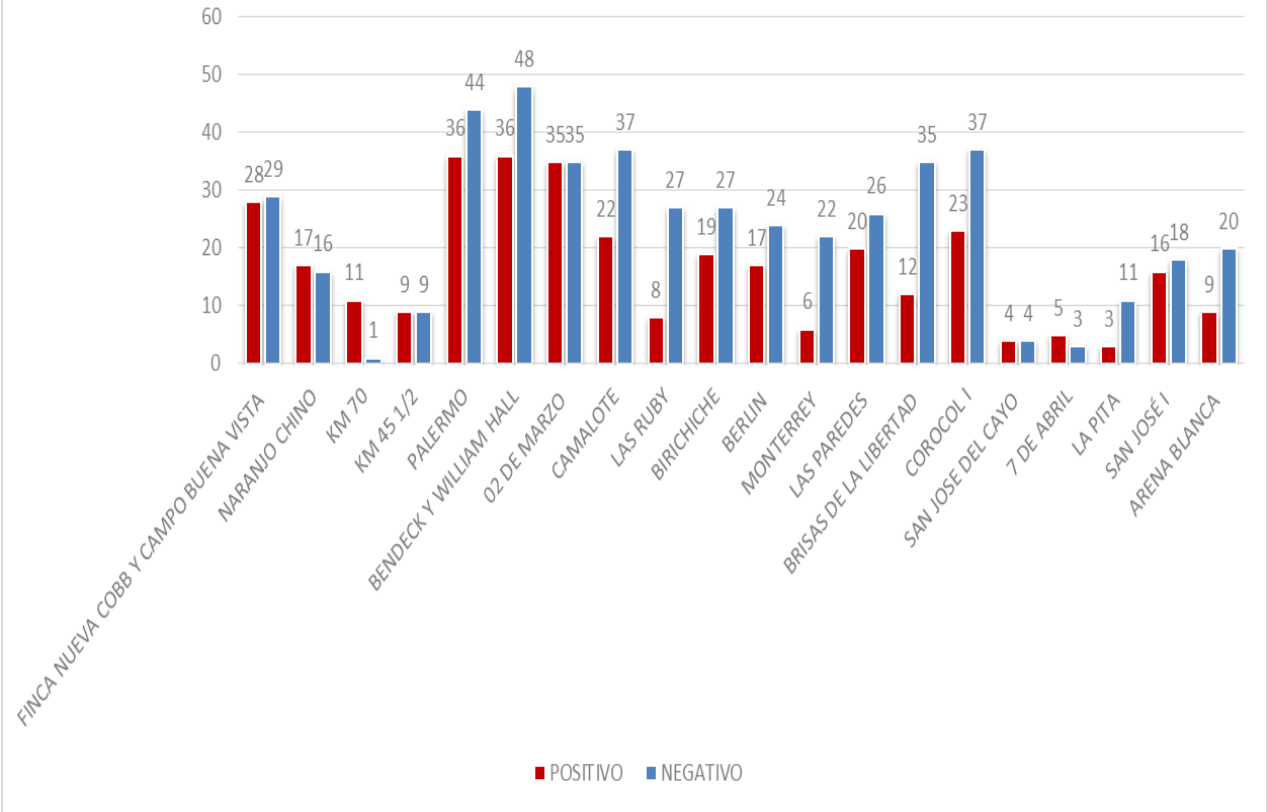


MUNICIPALIDAD DE EL PROGRESO, YORO



INFORME "OPERACIÓN FUERZA HONDURAS"

INTERVENCIÓN BRIGADAS MÓVILES DE EMERGENCIA ANTE LA COVID-19 SEGUNDA QUINCENA





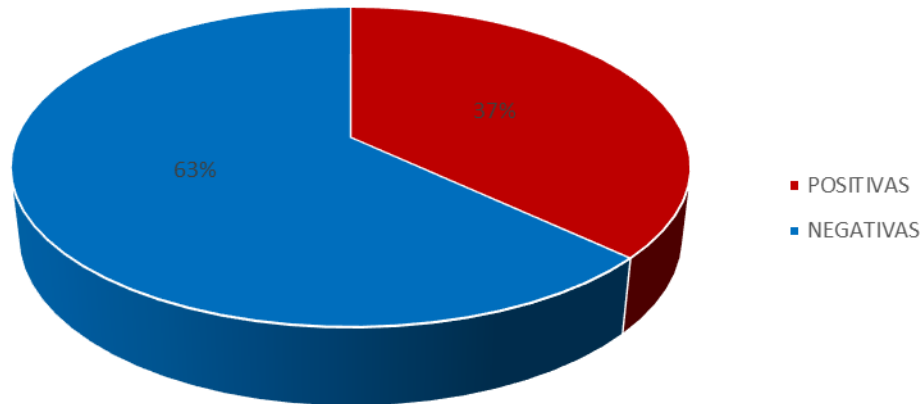
MUNICIPALIDAD DE EL PROGRESO, YORO



INFORME "OPERACIÓN FUERZA HONDURAS"

INTERVENCIÓN BRIGADAS MOVILES DE EMERGENCIA ANTE LA COVID-19				
ITEM	COMUNIDAD	POSITIVAS	NEGATIVAS	TOTAL DE PRUEBAS
30	MANGANDY	10	11	21
	LAS MINAS II	6	16	22
31	SUYAPA	3	9	12
	RIO CHIQUITO	3	6	9
32	LOS CASTAÑOS	5	9	14
	LAS 40	10	31	41
33	LA ESPAÑOLA	3	4	7
	EL 50/ AGUA BLANCA SUR	12	23	35
SUB TOTAL 29-8-2020/02-9-2020		288	491	779
TOTAL		741	1390	2131

INTERVENCION BRIGADAS MOVILES DE EMERGENCIA ANTE LA COVID-19
TERCERA QUINCENA

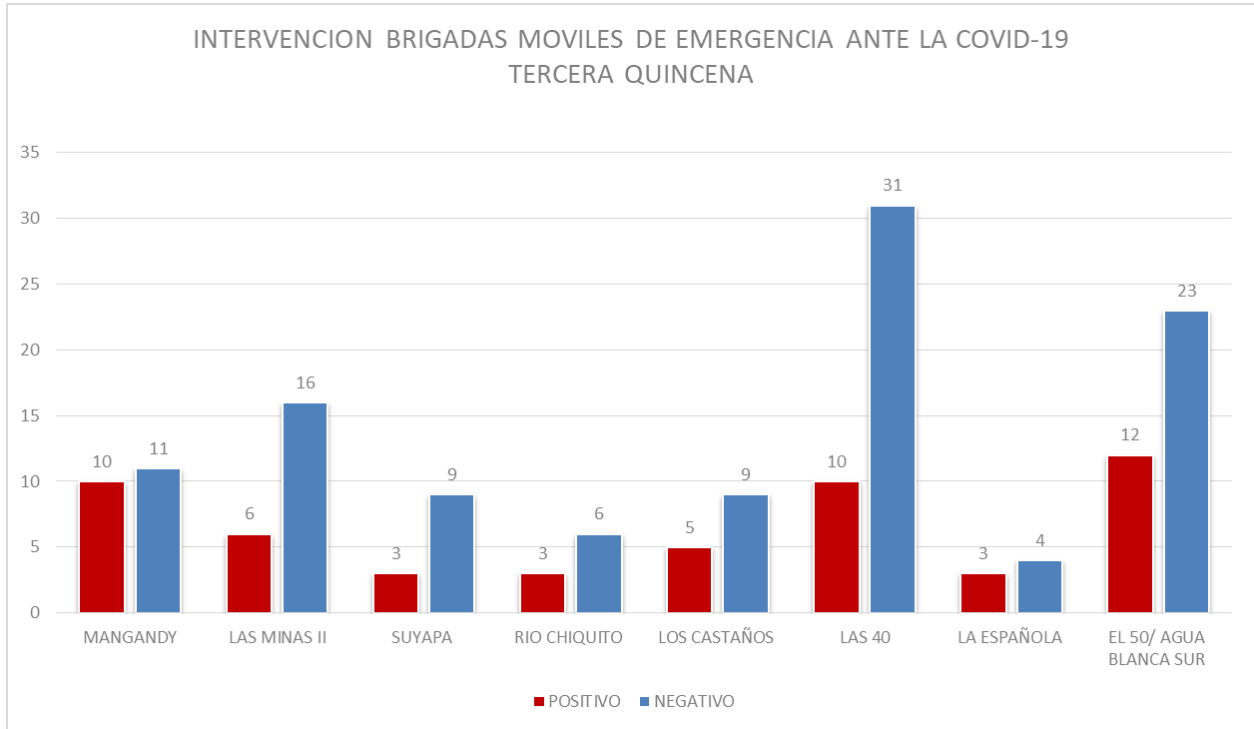




MUNICIPALIDAD DE EL PROGRESO, YORO



INFORME "OPERACIÓN FUERZA HONDURAS"





MUNICIPALIDAD DE EL PROGRESO, YORO

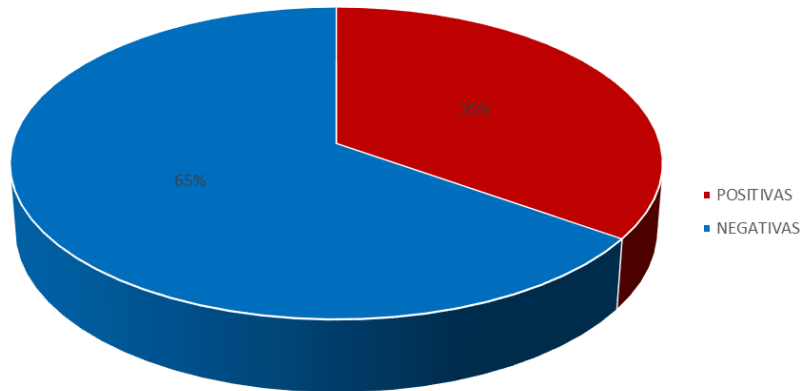


INFORME "OPERACIÓN FUERZA HONDURAS"

TOTAL PRUEBAS RÁPIDAS

POSITIVAS	NEGATIVAS	TOTAL DE PRUEBAS
288	491	779
741	1390	2131

INTERVENCION BRIGADAS MOVILES DE EMERGENCIA ANTE LA COVID-19
CONDENSADO



INTERVENCIÓN CENTRO DE ATENCIÓN Y ESTABILIZACIÓN TEMPORAL LA FRAGUA

FECHA	NOMBRE DE TRIAJE	TOTAL PACIENTES ATENDIDOS	TOTAL PRUEBAS RAPIDAS APLICADAS	PRUEBAS RAPIDAS POSITIVAS	PRUEBAS RAPIDAS NEGATIVAS	HISOPADOS
21/08/2020	LA FRAGUA	26	14	4	10	6
22/08/2020	LA FRAGUA	47	34	18	16	19
23/08/2020	LA FRAGUA	29	23	2	21	8
24/08/2020	LA FRAGUA	49	35	14	21	7
25/08/2020	LA FRAGUA	39	30	7	23	6
26/08/2020	LA FRAGUA	44	30	7	23	6
27/08/2020	LA FRAGUA	49	35	12	23	15
TOTAL DE LA SEMANA #1 CAET LA FRAGUA		283	201	64	137	67

FECHA	NOMBRE DE TRIAJE	PACIENTES ESTABILIZADOS	PACIENTES TRASLADADOS	TRATAMIENTO MAIZ ENTREGADO	PACIENTES CON COMORBILIDADES ATENDIDOS	ENFERMEDAD ES CRONICAS
21/08/2020	LA FRAGUA	0	0	/	/	/
22/08/2020	LA FRAGUA	0	0	15	/	1
23/08/2020	LA FRAGUA	0	0	10	/	7
24/08/2020	LA FRAGUA	1	0	9	/	8
25/08/2020	LA FRAGUA	2	0	4	4	0
26/08/2020	LA FRAGUA	4	0	7	2	8
27/08/2020	LA FRAGUA	1	0	9	11	15
TOTAL DE LA SEMANA #1 CAET LA FRAGUA		8	0	54	17	39

INFORME "OPERACIÓN FUERZA HONDURAS"

FECHA	NOMBRE DE TRIAJE	TOTAL PACIENTES ATENDIDOS	TOTAL PRUEBAS RAPIDAS APLICADAS	PRUEBAS RAPIDAS POSITIVAS	PRUEBAS RAPIDAS NEGATIVAS	HISOPADOS
28/08/2020	LA FRAGUA	64	47	8	39	15
29/08/2020	LA FRAGUA	36	30	10	20	14
30/08/2020	LA FRAGUA	21	19	2	17	3
31/08/2020	LA FRAGUA	72	54	27	27	24
01/09/2020	LA FRAGUA	58	41	22	19	23
02/09/2020	LA FRAGUA	62	51	26	25	14
03/09/2020	LA FRAGUA	44	32	9	23	9
TOTAL DE LA SEMANA #2 CAET LA FRAGUA		357	274	104	170	102

FECHA	NOMBRE DE TRIAJE	PACIENTES ESTABILIZADOS	PACIENTES TRASLADADO S	TRATAMIENTO MAIZ ENTREGADO	PACIENTES CON COMORBILIDADES ATENDIDOS	ENFERMED ADES CRONICAS
28/08/2020	LA FRAGUA	0	0	9	14	4
29/08/2020	LA FRAGUA	1	0	9	6	7
30/08/2020	LA FRAGUA	0	0	4	/	/
31/08/2020	LA FRAGUA	0	2	17	/	/
01/09/2020	LA FRAGUA	0	0	12	11	11
02/09/2020	LA FRAGUA	1	0	15	5	0
03/09/2020	LA FRAGUA	1	0	9	14	0
TOTAL DE LA SEMANA #2 CAET LA FRAGUA		3	2	75	50	22

MUNICIPALIDAD DE EL PROGRESO, YORO
PROYECTO "OPERACIÓN FUERZA HONDURAS"

BENEFICIARIOS OPERACIÓN FUERZA HONDURAS

NOMBRE DEL TRIAJE	UBICACIÓN DEL TRIAJE	PERIODO (FECHA DE INICIO Y FINAL)	TOTAL PERSONAS ATENDIDAS	MUJERES	HOMBRES	PRUEBAS RAPIDAS APLICADAS	PRUEBAS RAPIDAS POSITIVAS	PRUEBAS RAPIDAS NEGATIVAS	HISOPADOS	TRATAMIENTO MAIZ	PACIENTES CON COMORBILIDADES ATENDIDOS	TRASLADOS HOSPITALARIOS	SEMANA
BRIGADAS MEDICAS DE EMERGENCIA ANTE LA COVID-19	ARENA BLANCA	28/08/2020	36	177	163	29	9	20	17	7	5	0	SEMANA #2
	SAN JOSE #+1	28/08/2020	44			34	16	18	16	9	13	0	
	COL.MANGANDY	29/08/2020	29			21	10	11	12	12	6	0	
	LAS MINAS	29/08/2020	23			22	6	16	6	4	6	0	
	NO HUBO BRIGADA	30/08/2020	/			/	/	/	/	/	/	0	
	Bo. SUYAPA	31/08/2020	19			12	3	9	8	6	0	0	
	RIO CHIQUITO	31/08/2020	9			9	3	6	3	2	0	0	
	LOS CASTAÑOS	01/09/2020	15			14	5	9	6	6	2	0	
	ALDEA LAS 40	01/09/2020	44			41	10	31	7	6	11	0	
	SAN MIGUEL	02/09/2020	43			40	8	32	6	4	10	0	
	AGUA BLANCA NORTE	02/09/2020	26			19	8	11	13	8	4	0	
	LA ESPAÑOLA	03/09/2020	10			7	3	4	3	4	3	0	
	AGUA BLANCA SUR	03/09/2020	42			35	12	23	20	11	8	0	
TOTAL DE LA BRIGADA SEMANA #2	12 COMUNIDADES	340	177	163	283	93	190	117	79	68	0		

MUNICIPALIDAD DE EL PROGRESO, YORO PROYECTO "OPERACIÓN FUERZA HONDURAS"													
BENEFICIARIOS OPERACIÓN FUERZA HONDURAS													
NOMBRE DEL TRIAJE	UBICACIÓN DEL TRIAJE	PERIODO (FECHA DE INICIO Y FINAL)	TOTAL PERSONAS ATENDIDAS	MUJERES	HOMBRES	PRUEBAS RAPIDAS APLICADAS	PRUEBAS RAPIDAS POSITIVAS	PRUEBAS RAPIDAS NEGATIVAS	HISOPADOS	TRATAMIENTO MAIZ	PACIENTES CON COMORBILIDADES ATENDIDOS	TRASLADOS HOSPITALARIOS	SEMANA
BRIGADAS MEDICAS DE EMERGENCIA ANTE LA COVID-19	LA FORTUNA	04/09/2020	34	197	156	28	7	21	11	5	4	0	SEMANA #3
	COL. YENSEN OWEN	04/09/2020	13			10	3	7	5	2	8	0	
	LA SARROSA	05/09/2020	36			36	10	26	10	7	8	0	
	NO HUBO BRIGADA	06/09/2020	/			/	/	/	/	/	0		
	COL. BENDECK	07/09/2020	27			21	6	15	8	8	5	0	
	VILLA SOLEADA	07/09/2020	24			20	9	11	10	10	7	0	
	COL. PALERMO	08/09/2020	24			23	6	17	5	1	8	0	
	WILLIAN HALL	08/09/2020	28			25	7	18	14	8	13	0	
	COL. PRIMAVERA	09/09/2020	24			18	6	12	11	4	8	0	
	AGUA BLANCA SUR	09/09/2020	32			23	7	16	12	7	8	0	
	PARQUE LAS MERCEDES	10/09/2020	111			98	24	74	36	25	33	0	
TOTAL DE LA BRIGADA SEMANA #3	10 COMUNIDADES	353	197	156	302	85	217	122	77	102	0		

MUNICIPALIDAD DE EL PROGRESO, YORO PROYECTO "OPERACIÓN FUERZA HONDURAS"													
BENEFICIARIOS OPERACIÓN FUERZA HONDURAS													
NOMBRE DEL TRIAJE	UBICACIÓN DEL TRIAJE	PERIODO (FECHA DE INICIO Y FINAL)	TOTAL PERSONAS ATENDIDAS	MUJERES	HOMBRES	PRUEBAS RAPIDAS APLICADAS	PRUEBAS RAPIDAS POSITIVAS	PRUEBAS RAPIDAS NEGATIVAS	HISOPADOS	TRATAMIENTO MAIZ	PACIENTES CON COMORBILIDADES ATENDIDOS	TRASLADOS HOSPITALARIOS	SEMANA
BRIGADAS MEDICAS DE EMERGENCIA ANTE LA COVID-19	PESCADERIA EL DELFIN	11/09/2020	70	230	272	67	15	52	15	4	15	0	SEMANA #4
	PARQUE LAS MERCEDES	11/09/2020	29			23	7	16	15	11	13	0	
	SAN JORGE	12/09/2020	16			15	6	9	7	6	3	0	
	BARRIO LAS CABAÑAS	12/09/2020	21			19	1	18	4	6	4	0	
	NO HUBO BRIGADA	13/09/2020	/			/	/	/	/	/	0		
	PUNTO DE BUSES CATISA	14/09/2020	227			218	42	176	31	10	39	0	
	SANTA FE	15/09/2020	21			20	3	17	4	1	4	0	
	JUAN RAMON MORALES	15/09/2020	34			32	3	29	5	2	9	0	
	QUEBRADA SECA	16/09/2020	15			12	5	7	6	3	3	0	
	MUCULA	16/09/2020	35			35	9	26	10	6	8	0	
	COL. 12 DE JUNIO	17/09/2020	15			15	9	6	7	2	4	0	
LA COLORADA	17/09/2020	19	19	1	18	6	0	4	0				
TOTAL DE LA BRIGADAS SEMANA #4	11 COMUNIDADES	502	230	272	475	101	374	110	51	106	0		

MUNICIPALIDAD DE EL PROGRESO, YORO
PROYECTO "OPERACIÓN FUERZA HONDURAS"

BENEFICIARIOS OPERACIÓN FUERZA HONDURAS

NOMBRE DEL TRIAJE	UBICACIÓN DEL TRIAJE	PERIODO (FECHA DE INICIO Y FINAL)	TOTAL PERSONAS ATENDIDAS	MUJERES	HOMBRES	PRUEBAS RAPIDAS APLICADAS	PRUEBAS RAPIDAS POSITIVAS	PRUEBAS RAPIDAS NEGATIVAS	HISOPADOS	TRATAMIENTO MAIZ	PACIENTES CON COMORBILIDADES ATENDIDOS	TRASLADOS HOSPITALARIOS	SEMANA
BRIGADAS MEDICAS DE EMERGENCIA ANTE LA COVID-19	SITRAMEDYS	18/09/2020	27	245	113	23	8	15	10	3	8	0	SEMANA #5
	LA NUÑEZ	18/09/2020	8			7	1	6	4	3	0	0	
	NO HUBO BRIGADA	19/09/2020	/			/	/	/	/	/	/	0	
	NO HUBO BRIGADA	20/09/2020	/			/	/	/	/	/	/	0	
	CAMPO PALOMAS	21/09/2020	21			20	5	15	9	0	3	0	
	COL. 19 DE JUNIO	21/09/2020	80			32	7	25	14	11	10	0	
	COL. PALERMO	22/09/2020	30			30	6	24	5	5	6	0	
	DELICIAS DEL JUTE	22/09/2020	30			9	0	9	0	0	4	0	
	COL. DIONISIO AVILA	23/09/2020	18			5	4	1	5	4	5	0	
	BELLA AURORA	23/09/2020	26			25	8	17	5	1	9	0	
	ZONA DE LA COMPAÑIA	24/09/2020	74			54	8	46	8	0	6	0	
	CAMPO AMAPA	24/09/2020	44			38	5	33	4	3	8	0	
TOTAL DE LA BRIGADAS SEMANA #5	10 COMUNIDADES	358	245	113	243	52	191	64	30	59	0		

MUNICIPALIDAD DE EL PROGRESO, YORO
PROYECTO "OPERACIÓN FUERZA HONDURAS"

BENEFICIARIOS OPERACIÓN FUERZA HONDURAS

NOMBRE DEL TRIAJE	UBICACIÓN DEL TRIAJE	PERIODO (FECHA DE INICIO Y FINAL)	TOTAL PERSONAS ATENDIDAS	MUJERES	HOMBRES	PRUEBAS RAPIDAS APLICADAS	PRUEBAS RAPIDAS POSITIVAS	PRUEBAS RAPIDAS NEGATIVAS	HISOPADOS	TRATAMIENTO MAIZ	PACIENTES CON COMORBILIDADES ATENDIDOS	TRASLADOS HOSPITALARIOS	SEMANA
BRIGADAS MEDICAS DE EMERGENCIA ANTE LA COVID-19	COLONIA CANADA	25/09/2020	49	164	222	32	6	26	11	8	11	0	SEMANA #6
	BRISAS DEL ULUA	25/09/2020	68			46	10	36	2	5	14	0	
	FINCA 8	26/09/2020	99			33	5	28	6	2	13	0	
	NO HUBO BRIGADA	27/09/2020	0			0	0	0	0	0	0		
	PLAZA DEL NIÑO	28/09/2020	20			16	1	15	2	2	3	0	
	FINCA 10	29/09/2020	13			11	1	10	1	1	5	0	
	FINCA 11	29/09/2020	38			27	9	18	3	1	4	0	
	COLONIA KATTAN	30/09/2020	54			46	7	39	15	6	12	0	
	B. LOS ANGELES	30/09/2020	45			44	9	35	9	4	23	0	
TOTAL DE LA BRIGADAS SEMANA #6	9 COMUNIDADES	386	164	222	255	48	207	49	29	85	0		

INFORME "OPERACIÓN FUERZA HONDURAS"

MUNICIPALIDAD DE EL PROGRESO, YORO PROYECTO "OPERACIÓN FUERZA HONDURAS"													
BENEFICIARIOS OPERACIÓN FUERZA HONDURAS													
NOMBRE DEL TRIAJE	UBICACIÓN DEL TRIAJE	PERIODO (FECHA DE INICIO Y FINAL)	TOTAL PERSONAS ATENDIDAS	MUJERES	HOMBRES	PRUEBAS RAPIDAS APLICADAS	PRUEBAS RAPIDAS POSITIVAS	PRUEBAS RAPIDAS NEGATIVAS	HISOPADOS	TRATAMIENTO MAIZ	PACIENTES CON COMORBILIDADES ATENDIDOS	TRASLADOS HOSPITALARIOS	SEMANA
BRIGADAS MEDICAS DE EMERGENCIA ANTE LA COVID-19	PLAZA DEL NIÑO (TAXISTAS)	01/10/2020	158	18	140	156	24	132	15	13	48	0	SEMANA #7
	LAS PALMERAS	02/10/2020	76	35	41	43	8	35	2	1	18	0	
	MELGAR CASTRO	02/10/2020	42	20	22	22	8	14	5	1	3	0	
	SIN BRIGADA	03/10/2020	0	0	0	0	0	0	0	0	0	0	
	SIN BRIGADA	04/10/2020	0	0	0	0	0	0	0	0	0	0	
	COL. MOYA	05/10/2020	28	11	17	7	0	7	0	0	5	0	
	COL. INVA	5/10/2020	64	33	31	42	10	32	12	1	6	0	
	ESPERANZA DE JESUS	06/10/2020	22	8	14	20	2	18	8	4	9	0	
	BUENOS AIRES	06/10/2020	62	35	27	59	11	48	11	2	14	0	
LOS LAURELES	07/10/2020	22	10	12	22	4	18	0	1	5	0		
BRISAS DEL VALLE	07/10/2020	66	38	28	52	9	43	5	2	9	0		
TOTAL DE LA BRIGADA SEMANA #7			540	208	332	423	76	347	58	25	117	0	

MUNICIPALIDAD DE EL PROGRESO, YORO PROYECTO "OPERACIÓN FUERZA HONDURAS"															
BENEFICIARIOS OPERACIÓN FUERZA HONDURAS															
NOMBRE DEL TRIAJE	UBICACIÓN DEL TRIAJE	PERIODO (FECHA DE INICIO Y FINAL)	TOTAL PERSONAS ATENDIDAS	MUJERES	HOMBRES	PRUEBAS RAPIDAS APLICADAS	PRUEBAS RAPIDAS POSITIVAS	PRUEBAS RAPIDAS NEGATIVAS	HISOPADOS	PACIENTES ESTABILIZADOS	PACIENTES TRASLADADOS	TRATAMIENTO MAIZ	PACIENTES CON COMORBILIDADES ATENDIDOS	ENFERMEDADES CRONICAS	SEMANA
CAET LA FRAGUA	COL. LA PATTY	04/09/2020	65	180	157	53	19	34	19	2	0	9	22	0	SEMANA #3
		05/09/2020	37			21	9	12	15	2	0	14	9	0	
		06/09/2020	35			29	9	20	9	2	0	8	8	0	
		07/09/2020	60			50	14	36	12	5	2	13	13	0	
		08/09/2020	59			40	15	25	21	7	1	7	12	0	
		09/09/2020	32			15	4	11	13	3	1	10	4	0	
		10/09/2020	49			31	9	22	12	3	2	9	20	0	
		TOTAL DE LA SEMANA #3 CAET LA FRAGUA				337	180	157	239	79	160	101	24	6	

INFORME "OPERACIÓN FUERZA HONDURAS"

MUNICIPALIDAD DE EL PROGRESO, YORO PROYECTO "OPERACIÓN FUERZA HONDURAS"															
BENEFICIARIOS OPERACIÓN FUERZA HONDURAS															
NOMBRE DEL TRIAJE	UBICACIÓN DEL TRIAJE	PERIODO (FECHA DE INICIO Y FINAL)	TOTAL PERSONAS ATENDIDAS	MUJERES	HOMBRES	PRUEBAS RAPIDAS APLICADAS	PRUEBAS RAPIDAS POSITIVAS	PRUEBAS RAPIDAS NEGATIVAS	HISOPADOS	PACIENTES ESTABILIZADOS	PACIENTES TRASLADADOS	TRATAMIENTO MAIZ	PACIENTES CON COMORBILIDADES ATENDIDOS	ENFERMEDADES CRONICAS	SEMANA
CAET LA FRAGUA	COL. LA PATTY	11/09/2020	74	224	199	45	15	30	12	0	0	13	13	1	SEMANA #4
		12/09/2020	43			18	3	15	18	3	0	18	7	0	
		13/09/2020	28			23	6	17	4	4	0	5	4	1	
		14/09/2020	84			64	25	39	28	2	1	23	29	3	
		15/09/2020	71			62	16	46	14	1	1	9	20	2	
		16/09/2020	60			60	30	30	34	1	1	13	29	3	
		17/09/2020	63			40	11	29	14	2	0	9	16	2	
		TOTAL DE LA SEMANA #4 CAET LA FRAGUA				423	224	199	312	106	206	124	13	3	

MUNICIPALIDAD DE EL PROGRESO, YORO PROYECTO "OPERACIÓN FUERZA HONDURAS"															
BENEFICIARIOS OPERACIÓN FUERZA HONDURAS															
NOMBRE DEL TRIAJE	UBICACIÓN DEL TRIAJE	PERIODO (FECHA DE INICIO Y FINAL)	TOTAL PERSONAS ATENDIDAS	MUJERES	HOMBRES	PRUEBAS RAPIDAS APLICADAS	PRUEBAS RAPIDAS POSITIVAS	PRUEBAS RAPIDAS NEGATIVAS	HISOPADOS	PACIENTES ESTABILIZADOS	PACIENTES TRASLADADOS	TRATAMIENTO MAIZ	PACIENTES CON COMORBILIDADES ATENDIDOS	ENFERMEDADES CRONICAS	SEMANA
CAET LA FRAGUA	COL. LA PATTY	18/09/2020	55	232	219	39	16	23	13	2	0	7	14	0	SEMANA #5
		19/09/2020	53			28	7	21	13	3	0	13	10	2	
		20/09/2020	47			18	1	17	2	0	0	1	4	1	
		21/09/2020	59			39	15	24	13	1	1	13	16	2	
		22/09/2020	80			37	12	25	21	0	0	14	16	3	
		23/09/2020	63			27	11	16	23	3	0	18	11	1	
		24/09/2020	94			71	19	52	13	0	0	4	5	2	
		TOTAL DE LA SEMANA #5 CAET LA FRAGUA				451	232	219	259	81	178	98	9	1	

MUNICIPALIDAD DE EL PROGRESO, YORO PROYECTO "OPERACIÓN FUERZA HONDURAS"																				
BENEFICIARIOS OPERACIÓN FUERZA HONDURAS																				
NOMBRE DEL TRIAJE	UBICACIÓN DEL TRIAJE	PERIODO (FECHA DE INICIO Y FINAL)	TOTAL PERSONAS ATENDIDAS	MUJERES	HOMBRES	PRUEBAS RAPIDAS APLICADAS	PRUEBAS RAPIDAS POSITIVAS	PRUEBAS RAPIDAS NEGATIVAS	HISOPADOS	PACIENTES ESTABILIZADOS	PACIENTES TRASLADADOS	TRATAMIENTO MAIZ	PACIENTES CON COMORBILIDADES ATENDIDOS	ENFERMEDADES CRONICAS	SEMANA					
CAET LA FRAGUA	COL. LA PATTY	25/09/2020	62	263	131	26	8	18	9	0	0	4	7	1	SEMANA #6					
		26/09/2020	99			57	8	49	12	4	1	7	7	2						
		27/09/2020	16			4	2	2	1	0	1	1	4	2						
		28/09/2020	74			42	13	29	27	4	0	18	11	2						
		29/09/2020	71			34	9	25	17	2	0	9	8	1						
		30/09/2020	72			33	14	19	22	2	1	8	15	2						
		TOTAL DE LA SEMANA #6 CAET LA FRAGUA				394	263	131	196	54	142	88	12	3		47	52	10		

MUNICIPALIDAD DE EL PROGRESO, YORO PROYECTO "OPERACIÓN FUERZA HONDURAS"															
BENEFICIARIOS OPERACIÓN FUERZA HONDURAS															
NOMBRE DEL TRIAJE	UBICACIÓN DEL TRIAJE	PERIODO (FECHA DE INICIO Y FINAL)	TOTAL PERSONAS ATENDIDAS	MUJERES	HOMBRES	PRUEBAS RAPIDAS APLICADAS	PRUEBAS RAPIDAS POSITIVAS	PRUEBAS RAPIDAS NEGATIVAS	HISOPADOS	PACIENTES ESTABILIZADOS	PACIENTES TRASLADADOS	TRATAMIENTO MAIZ	PACIENTES CON COMORBILIDADES ATENDIDOS	ENFERMEDADES CRONICAS	SEMANA
CAET LA FRAGUA	COL. LA PATTY	1/10/202	50	22	28	28	8	20	7	0	0	4	12	2	SEMANA #7
		02/10/2020	83	45	38	44	16	28	30	0	0	12	17	3	
		03/10/2020	92	46	46	44	9	35	16	2	0	8	10	2	
		04/10/2020	65	37	28	25	3	22	19	0	0	5	9	2	
		05/10/2020	76	42	34	34	13	21	36	0	0	19	15	3	
		06/10/2020	98	57	41	48	18	30	23	1	0	17	24	6	
		07/10/2020	73	44	29	45	14	31	0	0	0	13	14	5	
TOTAL DE LA SEMANA #7 CAET LA FRAGUA			537	293	244	268	81	187	131	3	0	78	101	23	

BENEFICIARIOS OPERACIÓN FUERZA HONDURAS															
NOMBRE DEL TRIAJE	UBICACIÓN DEL TRIAJE	PERIODO (FECHA DE INICIO Y FINAL)	TOTAL PERSONAS ATENDIDAS	MUJERES	HOMBRES	PRUEBAS RAPIDAS APLICADAS	PRUEBAS RAPIDAS POSITIVAS	PRUEBAS RAPIDAS NEGATIVAS	HISOPADOS	TRATAMIENTO MAIZ	PACIENTES CON COMORBILIDADES ATENDIDOS	TRASLADOS HOSPITALARIOS	SEMANA		
BRIGADAS MEDICAS DE EMERGENCIA ANTE LA COVID-19	URRACO PUEBLO	08/10/2020	75	45	30	48	12	36	0	5	4	0	SEMANA #8		
	RES. PIRES	09/10/2020	93	55	38	93	10	83	6	1	34	0			
	RES. LAS ACASIAS	10/10/2020	62	38	24	61	9	52	0	2	20	0			
	RES. LOS NARANJOS	10/10/2020	44	35	9	40	5	35	7	7	13	0			
	SIN BRIGADA	11/11/2020	0	0	0	0	0	0	0	0	0	0			
	CARLOS ROBERTO REINA	12/10/2020	49	26	23	40	5	35	2	0	14	0			
	LA ROMANA	12/10/2020	31	22	9	31	3	28	0	0	4	0			
	B. LOS ANGELES	13/10/2020	32	16	16	27	2	25	0	0	8	0			
	BRISAS DEL VALLE	13/10/2020	65	34	31	50	5	45	3	1	17	0			
	INVASION JESUS DE NAZARET	14/10/2020	84	54	30	68	9	59	8	3	13	0			
	MUSEO FERROVIARIO	14/10/2020	55	18	37	55	4	51	4	2	4	0			
	COL. ALEXANDER LOPEZ	15/10/2020	58	42	16	39	5	34	2	1	6	0			
SAN ANTONIO	15/10/2020	48	25	23	43	0	43	0	0	5	0				
TOTAL DE LA BRIGADA SEMANA #8			12 COMUNIDADES	696	410	286	595	69	526	32	22	142	0		

INFORME "OPERACIÓN FUERZA HONDURAS"

BENEFICIARIOS OPERACIÓN FUERZA HONDURAS													
NOMBRE DEL TRIAJE	UBICACIÓN DEL TRIAJE	PERIODO (FECHA DE INICIO Y FINAL)	TOTAL PERSONAS ATENDIDAS	MUJERES	HOMBRES	PRUEBAS RAPIDAS APLICADAS	PRUEBAS RAPIDAS POSITIVAS	PRUEBAS RAPIDAS NEGATIVAS	HISOPADOS	TRATAMIENTO MAIZ	PACIENTES CON COMORBILIDADES ATENDIDOS	TRASLADOS HOSPITALARIOS	SEMANA
BRIGADAS MEDICAS DE EMERGENCIA ANTE LA COVID-19	COL. MANGANDY	16/10/2020	61	37	24	37	4	33	13	10	13	0	SEMANA #9
	COL. SUAZO CORDOBA	17/10/2020	23	15	8	22	5	17	2	2	3	0	
	GUAYMITAS	17/10/2020	73	43	30	72	14	58	9	5	13	0	
	SIN BRIGADA	18/10/2020	0	0	0	0	0	0	0	0	0	0	
	BRISAS DEL SALTO	19/10/2020	30	15	15	26	2	24	2	1	4	0	
	EL CHORIZO	19/10/2020	62	29	33	41	1	40	0	0	2	0	
	JUVENTINO BARAHONA	20/10/2020	31	17	14	31	4	27	0	1	5	0	
	EL PENJAMO	20/10/2020	30	11	19	30	6	24	6	2	13	0	
	SANTA INES	21/10/2020	48	30	18	45	11	34	10	2	15	0	
	BARRIO SUYAPA	21/10/2020	15	7	8	15	3	12	2	0	3	0	
COL. AVILA	22/10/2020	31	17	14	30	2	28	2	0	8	0		
COL. YENSEN	22/10/2020	26	18	8	26	8	18	4	2	9	0		
TOTAL DE LA BRIGADA SEMANA #9		11 COMUNIDADES	430	239	191	375	60	315	50	25	88	0	

BENEFICIARIOS OPERACIÓN FUERZA HONDURAS													
NOMBRE DEL TRIAJE	UBICACIÓN DEL TRIAJE	PERIODO (FECHA DE INICIO Y FINAL)	TOTAL PERSONAS ATENDIDAS	MUJERES	HOMBRES	PRUEBAS RAPIDAS APLICADAS	PRUEBAS RAPIDAS POSITIVAS	PRUEBAS RAPIDAS NEGATIVAS	HISOPADOS	TRATAMIENTO MAIZ	PACIENTES CON COMORBILIDADES ATENDIDOS	TRASLADOS HOSPITALARIOS	SEMANA
BRIGADAS MEDICAS DE EMERGENCIA ANTE LA COVID-19	PLAZA DEL NIÑO	23/10/2020	155	145	10	153	25	128	9	6	40	0	SEMANA #10
	RES. LA PERLA	24/10/2020	43	15	28	38	4	34	14	5	12	0	
	SIN BRIGADA	25/10/2020	0	0	0	0	0	0	0	0	0	0	
	LLAVE EN MANO	26/10/2020	61	19	42	55	10	45	5	0	10	0	
	COROCOL	26/10/2020	62	27	35	62	29	33	18	9	29	0	
	PALERMO	27/10/2020	7	5	2	7	6	1	2	2	3	0	
	LAS CHUMBAS	27/10/2020	9	8	1	8	3	5	4	3	3	0	
	CENTRO DEL COMERCIO #1	28/10/2020	122	92	30	122	16	106	0	7	26	0	
	CENTRO DEL COMERCIO #2	29/10/2020	173	103	70	173	29	144	0	9	11	0	
TOTAL DE LA BRIGADAS SEMANA #10		8 COMUNIDADES	632	414	218	618	122	496	52	41	134	0	

INFORME "OPERACIÓN FUERZA HONDURAS"

BENEFICIARIOS OPERACIÓN FUERZA HONDURAS													
NOMBRE DEL TRIAJE	UBICACIÓN DEL TRIAJE	PERIODO (FECHA DE INICIO Y FINAL)	TOTAL PERSONAS ATENDIDAS	MUJERES	HOMBRES	PRUEBAS RAPIDAS APLICADAS	PRUEBAS RAPIDAS POSITIVAS	PRUEBAS RAPIDAS NEGATIVAS	HISOPADOS	TRATAMIENTO MAIZ	PACIENTES CON COMORBILIDADES ATENDIDOS	TRASLADOS HOSPITALARIOS	SEMANA
BRIGADAS MEDICAS DE EMERGENCIA ANTE LA COVID-19	ALBERGUE ESC. JAIME OLEARY	06/11/2020	17	9	8	3	0	3	0	0	5	0	SEMANA 12
	ALBERGUE CENTRO COMUNAL INVA	06/11/2020	18	11	7	1	0	1	0	0	2	0	
	ALBERGUE ESC. ANGEL ZUÑIGA	06/11/2020	64	41	23	18	5	13	0	3	8	0	
	ALBERGUE ESC. SAN FRANCISCO	06/11/2020	10	5	5	10	0	10	0	0	0	0	
	ALBERGUE INST. PERLA	07/11/2020	218	100	118	0	0	0	0	0	22	0	
	ALBERGUE JARDIN DE MANUEL GARCIA	07/11/2020	22	12	10	2	0	2	0	0	2	0	
	ALBERGUE PLAZA MATAMOROS	08/11/2020	65	36	29	16	3	13	0	0	16	0	
	ALBERGUE ESC. 2 DE MARZO	08/11/2020	28	11	17	0	0	0	0	0	1	0	
	ALBERGUE JARDIN DE MANUEL GARCIA	08/11/2020	29	18	11	0	0	0	0	0	13	0	
	ALBERGUE HOTEL RUBI	09/11/2020	30	17	13	3	1	2	0	0	13	0	
	ALBERGUE ESC. SAN FRANCISCO	09/11/2020	66	41	25	0	0	0	0	0	8	0	
	PUENTE LA DEMOCRASIA TA	09/11/2020	37	23	14	4	0	4	0	0	9	0	
	PUENTE LA DEMOCRASIA TB	09/11/2020	25	14	11	0	0	0	0	0	11	0	
	ALBERGUE ESC. JAIME OLEARY	09/11/2020	75	37	38	1	0	1	0	1	9	0	
	ALBERGUE IGLESIA DE DIOS	10/11/2020	41	25	16	3	1	2	0	0	15	0	
	ALBERGUE IGLESIA HOSSANA	10/11/2020	85	51	34	13	1	12	0	0	4	0	
	ALBERGUE RESTAURANTE JR	10/11/2020	20	13	7	2	0	2	0	0	6	0	
	PUENTE LA DEMOCRASIA TA	10/11/2020	12	3	9	0	0	0	0	0	0	0	
	PUENTE LA DEMOCRASIA TB	10/11/2020	12	7	5	0	0	0	0	0	4	0	
	ALBERGUE ESC. JAIME OLEARY	10/11/2020	23	17	6	0	0	0	0	0	1	0	
	ALBERGUE CENTRO COMUNAL JENSEN	10/11/2020	29	20	9	1	1	0	0	1	0	0	
	ALBERGUE ESC. ALVARO CONTRERAS	11/11/2020	57	39	18	5	3	2	0	1	12	0	
	ALBERGUE ESC. EDITH FIGUEROA	11/11/2020	29	16	13	1	1	0	0	0	4	0	
	PUENTE LA DEMOCRASIA TA	11/11/2020	36	20	16	0	0	0	0	0	4	0	
	ALBERGUE IGLESIA DE SANTIDAD	12/11/2020	34	22	12	0	0	0	0	0	21	0	
	ALBERGUE ESC. CABAÑAS	12/11/2020	53	33	20	21	1	20	0	0	6	0	
	ALBERGUE ESC. SAN FRANCISCO	12/11/2020	5	3	2	0	0	0	0	0	0	0	
	ALBERGUE ESC. SAN JOSE	12/11/2020	50	29	21	0	0	0	0	0	10	0	
	CAMPO MONTERREY	12/11/2020	31	19	12	0	0	0	0	0	1	0	
	RIO CHIQUITO	12/11/2020	9	5	4	0	0	0	0	0	0	0	
TOTAL DE LA BRIGADAS SEMANA #12	30 COMUNIDADES	1230	697	533	104	17	87	0	6	207	0		
TOTAL	81 COMUNIDADES	3960	2208	1752	2531	419	2112	192	139	786	0		

INFORME "OPERACIÓN FUERZA HONDURAS"

BENEFICIARIOS OPERACIÓN FUERZA HONDURAS															
NOMBRE DEL TRIAJE	UBICACIÓN DEL TRIAJE	PERIODO (FECHA DE INICIO Y FINAL)	TOTAL PERSONAS ATENDIDAS	MUJERES	HOMBRES	PRUEBAS RAPIDAS APLICADAS	PRUEBAS RAPIDAS POSITIVAS	PRUEBAS RAPIDAS NEGATIVAS	HISOPADOS	PACIENTES ESTABILIZADOS	PACIENTES TRASLADADOS	TRATAMIENTO MAIZ	PACIENTES CON COMORBILIDADES ATENDIDOS	ENFERMEDADES CRONICAS	SEMANA
CAET LA FRAGUA	COL. LA PATTY	08/10/2020	55	30	25	37	14	23	0	1	0	3	7	3	SEMANA #8
		09/10/2020	51	30	21	32	12	20	15	0	0	7	7	2	
		10/10/2020	28	13	15	23	5	18	4	0	0	4	6	2	
		11/10/2020	72	49	23	28	4	24	18	1	1	9	6	3	
		12/10/2020	71	45	26	40	12	28	13	2	1	14	14	5	
		13/10/2020	77	52	25	59	19	40	22	2	0	14	17	6	
		14/10/2020	94	60	34	55	10	45	19	1	0	9	15	8	
TOTAL DE LA SEMANA #8 CAET LA FRAGUA			448	279	169	274	76	198	91	7	2	60	72	29	

BENEFICIARIOS OPERACIÓN FUERZA HONDURAS															
NOMBRE DEL TRIAJE	UBICACIÓN DEL TRIAJE	PERIODO (FECHA DE INICIO Y FINAL)	TOTAL PERSONAS ATENDIDAS	MUJERES	HOMBRES	PRUEBAS RAPIDAS APLICADAS	PRUEBAS RAPIDAS POSITIVAS	PRUEBAS RAPIDAS NEGATIVAS	HISOPADOS	PACIENTES ESTABILIZADOS	PACIENTES TRASLADADOS	TRATAMIENTO MAIZ	PACIENTES CON COMORBILIDADES ATENDIDOS	ENFERMEDADES CRONICAS	SEMANA
CAET LA FRAGUA	COL. LA PATTY	15/10/2020	83	48	35	46	11	35	19	0	0	9	16	3	SEMANA #9
		16/10/2020	96	40	56	60	16	44	13	0	0	5	12	5	
		17/10/2020	74	35	39	44	11	33	16	1	0	10	6	4	
		18/10/2020	55	34	21	28	10	18	14	4	2	6	9	6	
		19/10/2020	78	49	29	52	20	32	18	0	0	4	14	2	
		20/10/2020	84	47	37	53	11	42	13	0	0	14	17	2	
		21/10/2020	71	46	25	32	13	19	15	0	0	7	8	3	
TOTAL DE LA SEMANA #9 CAET LA FRAGUA			541	299	242	315	92	223	108	5	2	55	82	25	

INFORME "OPERACIÓN FUERZA HONDURAS"

BENEFICIARIOS OPERACIÓN FUERZA HONDURAS															
NOMBRE DEL TRIAJE	UBICACIÓN DEL TRIAJE	PERIODO (FECHA DE INICIO Y FINAL)	TOTAL PERSONAS ATENDIDAS	MUJERES	HOMBRES	PRUEBAS RAPIDAS APLICADAS	PRUEBAS RAPIDAS POSITIVAS	PRUEBAS RAPIDAS NEGATIVAS	HISOPADOS	PACIENTES ESTABILIZADOS	PACIENTES TRASLADADOS	TRATAMIENTO MAIZ	PACIENTES CON COMORBILIDADES ATENDIDOS	ENFERMEDADES CRONICAS	SEMANA
CAET LA FRAGUA	COL. LA PATTY	22/10/2020	79	45	34	60	16	44	18	0	1	5	12	3	SEMANA #10
		23/10/2020	62	33	29	40	9	31	4	1	0	7	10	5	
		24/10/2020	86	46	40	48	12	36	18	3	0	13	7	2	
		25/10/2020	55	34	21	35	8	27	9	1	2	4	6	3	
		26/10/2020	75	54	21	59	12	47	6	0	0	9	8	5	
		27/10/2020	78	44	34	60	4	56	18	0	0	2	16	3	
		28/10/2020	74	37	37	48	11	37	0	1	0	7	12	8	
TOTAL DE LA SEMANA #10 CAET LA FRAGUA			509	293	216	350	72	278	73	6	3	47	71	29	

BENEFICIARIOS OPERACIÓN FUERZA HONDURAS															
NOMBRE DEL TRIAJE	UBICACIÓN DEL TRIAJE	PERIODO (FECHA DE INICIO Y FINAL)	TOTAL PERSONAS ATENDIDAS	MUJERES	HOMBRES	PRUEBAS RAPIDAS APLICADAS	PRUEBAS RAPIDAS POSITIVAS	PRUEBAS RAPIDAS NEGATIVAS	HISOPADOS	PACIENTES ESTABILIZADOS	PACIENTES TRASLADADOS	TRATAMIENTO MAIZ	PACIENTES CON COMORBILIDADES ATENDIDOS	ENFERMEDADES CRONICAS	SEMANA
CAET LA FRAGUA	COL. LA PATTY	29/10/2020	77	46	31	39	3	36	16	0	0	7	14	5	SEMANA #11
		30/10/2020	56	35	21	44	2	42	10	0	0	4	10	2	
		31/10/2020	51	32	19	41	1	40	14	1	0	3	3	0	
		01/11/2020	61	38	23	40	25	15	17	0	0	9	6	0	
		02/11/2020	48	30	18	29	7	22	9	1	0	4	4	3	
		03/11/2020	83	41	42	25	3	22	8	0	0	4	4	1	
04/11/2020	31	14	17	7	0	7	0	0	0	0	1	3	0		
TOTAL DE LA SEMANA #11 CAET LA FRAGUA			407	236	171	225	41	184	74	2	0	32	44	11	

INFORME "OPERACIÓN FUERZA HONDURAS"

BENEFICIARIOS OPERACIÓN FUERZA HONDURAS																
NOMBRE DEL TRIAJE	UBICACIÓN DEL TRIAJE	PERIODO (FECHA DE INICIO Y FINAL)	TOTAL PERSONAS ATENDIDAS	MUJERES	HOMBRES	PRUEBAS RAPIDAS APLICADAS	PRUEBAS RAPIDAS POSITIVAS	PRUEBAS RAPIDAS NEGATIVAS	HISOPADOS	PACIENTES ESTABILIZADOS	PACIENTES TRASLADADOS	TRATAMIENTO MAIZ	PACIENTES CON COMORBILIDADES ATENDIDOS	ENFERMEDADES CRONICAS	SEMANA	
CAET LA FRAGUA	COL. LA PATTY	05/11/2020	0	0	0	0	0	0	0	0	0	0	0	0	SEMANA #12	
		06/11/2020	0	0	0	0	0	0	0	0	0	0	0	0		
		07/11/2020	0	0	0	0	0	0	0	0	0	0	0	0		
		08/11/2020	0	0	0	0	0	0	0	0	0	0	0	0		
		09/11/2020	0	0	0	0	0	0	0	0	0	0	0	0		
		10/11/2020	0	0	0	0	0	0	0	0	0	0	0	0		
		11/11/2020	11	8	3	4	0	4	0	0	1	0	0	2		0
		12/11/2020	14	8	6	9	3	6	0	0	0	0	3	2		0
TOTAL DE LA SEMANA #12 CAET LA FRAGUA			25	16	9	13	3	10	0	1	0	3	4	0		

BENEFICIARIOS OPERACIÓN FUERZA HONDURAS																
NOMBRE DEL TRIAJE	UBICACIÓN DEL TRIAJE	PERIODO (FECHA DE INICIO Y FINAL)	TOTAL PERSONAS ATENDIDAS	MUJERES	HOMBRES	PRUEBAS RAPIDAS APLICADAS	PRUEBAS RAPIDAS POSITIVAS	PRUEBAS RAPIDAS NEGATIVAS	HISOPADOS	TRATAMIENTO MAIZ	PACIENTES CON COMORBILIDADES ATENDIDOS	TRASLADOS HOSPITALARIOS	PRUEBAS ANTIGENO	ANTIGENO POSITIVO	ANTIGENO NEGATIVO	SEMANA
BRIGADAS MEDICAS DE EMERGENCIA ANTE LA COVID-19	ALBERGUE LAS GOLONDRINAS	13/11/2020	74	45	29	12	1	11	2	0	3	0	0	0	0	SEMANA #13
	ALBERGUE INST. CHEVEZ	14/11/2020	99	55	44	41	9	32	5	0	18	0	0	0	0	
	ALBERGUE ESC. CABAÑAS	14/11/2020	3	1	2	0	0	0	0	0	0	0	0	0	0	
	NO BRIGADA	15/11/2020	0	0	0	0	0	0	0	0	0	0	0	0	0	
	ALBERGUE ESC. MANUEL BONILLA	16/11/2020	21	11	10	0	0	0	0	0	2	0	0	0	0	
	ALBERGUE ESC. RIGOBERTO MANGANDY	16/11/2020	10	6	4	5	0	5	0	0	1	0	0	0	0	
	ALBERGUE ESC. ROMULO E. DURON	16/11/2020	10	4	6	0	0	0	0	0	0	0	0	0	0	
	NO BRIGADA	17/11/2020	0	0	0	0	0	0	0	0	0	0	0	0	0	
	ALBERGUE IGLESIA DE DIOS	18/11/2020	46	29	17	5	2	3	0	0	2	0	0	0	0	
	ALBERGUE JARDIN DE NIÑOS MANUEL GARCIA	18/11/2020	36	20	16	20	11	9	0	2	4	0	0	0	0	
	ALBERGUE CENTRO COMUNAL INVA	18/11/2020	9	6	3	0	0	0	0	0	0	0	0	0	0	
	ALBERGUE JARDIN DE NIÑOS ELSA MARTINEZ	18/11/2020	12	8	4	2	0	2	0	0	0	0	0	0	0	
	ALBERGUE CENTRO COMUNAL EL PENJAMO	18/11/2020	17	7	10	0	0	0	0	0	0	0	0	0	0	
	ALBERGUE ESC. RAMON ROSA	18/11/2020	25	16	9	4	0	4	0	0	0	0	0	0	0	
	ALBERGUE ESC. SAN FRANCISCO	18/11/2020	47	25	22	7	1	6	0	0	0	0	0	0	0	
	ALBERGUE ESC. JAIME OLEARY	18/11/2020	22	16	6	6	1	5	0	0	0	0	0	0	0	
	ALBERGUE ESC. PEDRO AMAYA	19/11/2020	67	46	21	3	0	3	0	0	19	0	3	0	3	
	ALBERGUE ESC. SAN JOSE	19/11/2020	80	54	26	4	0	4	0	0	5	0	0	0	0	
	ALBERGUE IGLESIA DE LOS SANTOS (SAN MIGUEL)	19/11/2020	24	19	5	0	0	0	0	0	6	0	0	0	0	
	ALBERGUE CARWAS RITE WAY	19/11/2020	20	9	11	0	0	0	0	0	1	0	0	0	0	
TOTAL DE LA BRIGADA SEMANA #13			18 COMUNIDADES	622	377	245	109	25	84	7	2	61	0	3	0	3

MUNICIPALIDAD DE EL PROGRESO, YORO



INFORME "OPERACIÓN FUERZA HONDURAS"

BENEFICIARIOS OPERACIÓN FUERZA HONDURAS																
NOMBRE DEL TRIAJE	UBICACIÓN DEL TRIAJE	PERIODO (FECHA DE INICIO Y FINAL)	TOTAL PERSONAS ATENDIDAS	MUJERES	HOMBRES	PRUEBAS RAPIDAS APLICADAS	PRUEBAS RAPIDAS POSITIVAS	PRUEBAS RAPIDAS NEGATIVAS	HISOPADOS	TRATAMIENTO MAIZ	PACIENTES CON COMORBILIDADES ATENDIDOS	TRASLADOS HOSPITALARIOS	PRUEBAS ANTIGENO	ANTIGENO POSITIVO	ANTIGENO NEGATIVO	SEMANA
BRIGADAS MEDICAS DE EMERGENCIA ANTE LA COVID-19	ALBERGUE ESC. PETRONILA	20/11/2020	56	38	18	1	0	1	0	0	2	0	0	0	0	SEMANA #14
	ALBERGUE COL. ALEMANIA	20/11/2020	97	67	30	11	0	11	0	0	10	0	0	0	0	
	ALBERGUE IGLESIA HOSSANA	20/11/2020	54	30	24	0	0	0	0	0	5	0	0	0	0	
	ALBERGUE ESC. ALVARO CONTRERAS	20/11/2020	28	18	10	13	1	12	0	0	3	0	0	0	0	
	ALBERGUE INST. CHEVEZ	21/11/2020	17	9	8	17	1	16	0	0	1	0	0	0	0	
	ALBERGUE ALDEA LA 29	21/11/2020	171	91	80	3	2	1	0	0	17	0	0	0	0	
	ALBERGUE HOTEL RUBI	22/11/2020	8	5	3	0	0	0	0	0	0	0	0	0	0	
	ALBERGUE PLAZA MATAMOROS	22/11/2020	21	14	7	5	0	5	0	1	0	0	1	0	1	
	ALBERGUE IGLESIA SANTIDAD	22/11/2020	32	20	12	0	0	0	0	0	9	0	0	0	0	
	ALBERGUE COL. SANTA FE	23/11/2020	25	16	9	9	6	3	0	0	19	0	0	0	0	
	ALBERGUE ALTOS DEL PROGRESO	23/11/2020	47	32	15	28	13	15	0	2	4	0	0	0	0	
	ALBERGUE GRANJA DELY	23/11/2020	80	56	24	7	1	6	0	0	10	0	0	0	0	
	CAMPO BANANERO TIBOMBO	23/11/2020	132	89	43	5	1	4	0	0	22	0	0	0	0	
	ALBERGUE JARDIN DE NIÑOS MANUEL GARCIA	24/11/2020	5	2	3	4	4	0	0	0	0	0	0	0	0	
	ALBERGUE ESC. ANGEL ZUÑIGA (Q. SECA)	24/11/2020	42	30	12	41	12	29	0	5	3	0	1	1	0	
	ALBERGUE IGLESIA PENNIEL	24/11/2020	16	9	7	14	4	10	0	0	2	0	0	0	0	
	ALBERGUE CENTRO COMUNAL SITRATERCO	24/11/2020	34	20	14	22	1	21	0	0	0	0	0	0	0	
	NO BRIGADA	25/11/2020	0	0	0	0	0	0	0	0	0	0	0	0	0	
	ALBERGUE ALDEA GUACAMAYA	26/11/2020	36	22	14	13	7	6	0	3	4	0	0	0	0	
ALBERGUE ALDEA ARENA BLANCA	26/11/2020	19	8	11	1	0	1	0	0	1	0	0	0	0		
ALDEA LAS MINAS	26/11/2020	7	5	2	7	2	5	0	0	3	0	0	0	0		
TOTAL DE LA BRIGADA SEMANA 14			20 COMUNIDADES	927	581	346	201	55	146	0	11	115	0	2	1	1

BENEFICIARIOS OPERACIÓN FUERZA HONDURAS																
NOMBRE DEL TRIAJE	UBICACIÓN DEL TRIAJE	PERIODO (FECHA DE INICIO Y FINAL)	TOTAL PERSONAS ATENDIDAS	MUJERES	HOMBRES	PRUEBAS RAPIDAS APLICADAS	PRUEBAS RAPIDAS POSITIVAS	PRUEBAS RAPIDAS NEGATIVAS	HISOPADOS	TRATAMIENTO MAIZ	PACIENTES CON COMORBILIDADES ATENDIDOS	TRASLADOS HOSPITALARIOS	PRUEBAS ANTIGENO	ANTIGENO POSITIVO	ANTIGENO NEGATIVO	SEMANA
BRIGADAS MEDICAS DE EMERGENCIA ANTE LA COVID-19	ALBERGUE CAFÉ ESPERANZA	27/11/2020	51	22	29	34	3	31	0	2	6	0	3	0	3	SEMANA #15
	ALBERGUE ESCUELA 2 DE MARZO	28/11/2020	44	31	13	36	9	27	8	4	4	0	0	0	0	
	ALBERGUE IGLESIA DE DIOS (R. LOS ANGELES)	28/11/2020	7	5	2	0	0	0	0	0	4	0	0	0	0	
	NO BRIGADA	29/11/2020	0	0	0	0	0	0	0	0	0	0	0	0	0	
	ALBERGUE IGLESIA DE DIOS (R. LOS ANGELES)	29/11/2020	28	17	11	9	2	7	0	0	2	0	0	0	0	
	ALBERGUE SALVADOR DE JESUS (LA SARROSA)	30/11/2020	10	6	4	0	0	0	0	0	0	0	0	0	0	
TOTAL DE LA BRIGADA SEMANA #15			5 COMUNIDADES	140	81	59	79	14	65	8	6	16	0	3	0	3

BENEFICIARIOS OPERACIÓN FUERZA HONDURAS																
NOMBRE DEL TRIAJE	UBICACIÓN DEL TRIAJE	PERIODO (FECHA DE INICIO Y FINAL)	TOTAL PERSONAS ATENDIDAS	MUJERES	HOMBRES	PRUEBAS RAPIDAS APLICADAS	PRUEBAS RAPIDAS POSITIVAS	PRUEBAS RAPIDAS NEGATIVAS	HISOPADOS	TRATAMIENTO MAIZ	PACIENTES CON COMORBILIDADES ATENDIDOS	TRASLADOS HOSPITALARIOS	PRUEBAS ANTIGENO	ANTIGENO POSITIVO	ANTIGENO NEGATIVO	SEMANA
BRIGADAS MEDICAS DE EMERGENCIA ANTE LA COVID-19	ALBERGUE BRISAS DEL VALLE	01/12/2020	72	53	19	14	1	13	0	0	6	0	0	0	0	SEMANA #15
	ALBERGUE ESCUELA GUAYMITAS	02/12/2020	25	16	9	7	0	7	0	0	2	0	0	0	0	
	ALBERGUE CENTRO COMUNAL INVA	03/12/2020	22	16	6	9	2	7	0	0	3	0	0	0	0	
	ALBERGUE COLONIA PENJAMO	03/12/2020	20	9	11	9	1	8	0	0	5	0	0	0	0	
	CAMPO AMAPA	04/12/2020	137	93	44	0	0	0	0	0	9	0	0	0	0	
	CAMPO MONTERREY	04/12/2020	117	82	35	31	8	23	7	0	19	0	0	0	0	
	ASILO DE ANCIANOS GUADALUPE	05/12/2020	57	32	25	54	6	48	0	0	18	0	0	0	0	
	NO BRIGADA	06/12/2020	0	0	0	0	0	0	0	0	0	0	0	0	0	
ESC. FRANCISCO MORAZAN COL. PALERMO	07/12/2020	122	87	35	16	1	15	0	1	14	0	0	0	0		
TOTAL DE LA BRIGADA SEMANA #15			572	388	184	140	19	121	7	1	76	0	0	0	0	

INFORME "OPERACIÓN FUERZA HONDURAS"

BENEFICIARIOS OPERACIÓN FUERZA HONDURAS																
NOMBRE DEL TRIAJE	UBICACIÓN DEL TRIAJE	PERIODO (FECHA DE INICIO Y FINAL)	TOTAL PERSONAS ATENDIDAS	MUJERES	HOMBRES	PRUEBAS RAPIDAS APLICADAS	PRUEBAS RAPIDAS POSITIVAS	PRUEBAS RAPIDAS NEGATIVAS	HISOPADOS	TRATAMIENTO MAIZ	PACIENTES CON COMORBILIDADES ATENDIDOS	TRASLADOS HOSPITALARIOS	PRUEBAS ANTIGENO	ANTIGENO POSITIVO	ANTIGENO NEGATIVO	SEMANA
BRIGADAS MEDICAS DE EMERGENCIA ANTE LA	ESC. JAIME OLEARY	08/12/2020	107	56	51	16	0	16	0	0	6	0	0	0	0	SEMANA #16
	ALBERGUE COL. JENSEN	09/12/2020	35	21	14	5	0	5	1	0	2	0	1	0	1	
	FINCA 8	10/12/2020	172	97	75	23	5	18	0	1	17	0	0	0	0	
TOTAL DE LA BRIGADA SEMANA #16			314	174	140	44	5	39	1	1	25	0	1	0	1	

BENEFICIARIOS OPERACIÓN FUERZA HONDURAS																		
NOMBRE DEL TRIAJE	UBICACIÓN DEL TRIAJE	PERIODO (FECHA DE INICIO Y FINAL)	TOTAL PERSONAS ATENDIDAS	MUJERES	HOMBRES	PRUEBAS RAPIDAS APLICADAS	PRUEBAS RAPIDAS POSITIVAS	PRUEBAS RAPIDAS NEGATIVAS	HISOPADOS	PACIENTES ESTABILIZADOS	PACIENTES TRASLADADOS	TRATAMIENTO MAIZ	PACIENTES CON COMORBILIDADES ATENDIDOS	ENFERMEDADES CRONICAS	PRUEBAS ANTIGENO	ANTIGENO POSITIVO	ANTIGENO NEGATIVO	SEMANA
CAET LA FRAGUA	COL. LA PATTY	13/11/2020	38	18	20	29	7	22	12	0	0	5	9	0	0	0	0	SEMANA #13
		14/11/2020	33	18	15	24	2	22	12	1	0	10	8	0	0	0	0	
		15/11/2020	87	40	47	12	0	12	2	0	0	4	0	0	0	0	0	
		16/11/2020	21	7	14	14	2	12	1	0	0	0	2	0	0	0	0	
		17/11/2020	3	2	1	3	1	2	0	0	0	0	0	0	0	0	0	
		18/11/2020	0	0	0	0	0	0	0	0	0	0	0	0	0	0	0	
		19/11/2020	0	0	0	0	0	0	0	0	0	0	0	0	0	0	0	
TOTAL DE LA SEMANA #13 CAET LA FRAGUA			182	85	97	82	12	70	27	1	0	19	19	0	0	0	0	

BENEFICIARIOS OPERACIÓN FUERZA HONDURAS																		
NOMBRE DEL TRIAJE	UBICACIÓN DEL TRIAJE	PERIODO (FECHA DE INICIO Y FINAL)	TOTAL PERSONAS ATENDIDAS	MUJERES	HOMBRES	PRUEBAS RAPIDAS APLICADAS	PRUEBAS RAPIDAS POSITIVAS	PRUEBAS RAPIDAS NEGATIVAS	HISOPADOS	PACIENTES ESTABILIZADOS	PACIENTES TRASLADADOS	TRATAMIENTO MAIZ	PACIENTES CON COMORBILIDADES ATENDIDOS	ENFERMEDADES CRONICAS	PRUEBAS ANTIGENO	ANTIGENO POSITIVO	ANTIGENO NEGATIVO	SEMANA
CAET LA FRAGUA	COL. LA PATTY	20/11/2020	4	1	3	4	0	4	0	0	0	1	2	0	0	0	0	SEMANA #14
		21/11/2020	5	2	3	5	0	5	0	0	0	1	3	0	1	0	1	
		22/11/2020	0	0	0	0	0	0	0	0	0	0	0	0	0	0	0	
		23/11/2020	7	5	2	7	0	7	0	0	0	0	0	0	0	0	0	
		24/11/2020	1	0	1	1	0	1	0	0	0	0	0	0	0	0	0	
		25/11/2020	29	16	13	27	3	14	0	0	0	0	0	6	0	0	0	
26/11/2020	31	18	13	23	7	16	8	0	0	0	1	11	0	0	0	0		
TOTAL DE LA SEMANA #14 CAET LA FRAGUA			77	42	35	67	10	47	8	0	0	3	22	0	1	0	1	

INFORME "OPERACIÓN FUERZA HONDURAS"

BENEFICIARIOS OPERACIÓN FUERZA HONDURAS																		
NOMBRE DEL TRIAJE	UBICACIÓN DEL TRIAJE	PERIODO (FECHA DE INICIO Y FINAL)	TOTAL PERSONAS ATENDIDAS	MUJERES	HOMBRES	PRUEBAS RAPIDAS APLICADAS	PRUEBAS RAPIDAS POSITIVAS	PRUEBAS RAPIDAS NEGATIVAS	HISOPADOS	PACIENTES ESTABILIZADOS	PACIENTES TRASLADADOS	TRATAMIENTO MAIZ	PACIENTES CON COMORBILIDADES ATENDIDOS	ENFERMEDADES CRONICAS	PRUEBAS ANTIGENO	ANTIGENO POSITIVO	ANTIGENO NEGATIVO	SEMANA
CAET LA FRAGUA	COL. LA PATTY	27/11/2020	31	18	13	22	2	20	10	0	0	4	4	0	6	0	6	SEMANA #15
		28/11/2020	52	30	22	19	6	13	10	3	0	5	4	0	1	0	1	
		29/11/2020	41	28	13	21	0	21	0	0	0	1	2	0	6	0	6	
		30/11/2020	46	27	19	31	9	22	7	4	0	8	3	0	5	2	3	
TOTAL DE LA SEMANA #15 CAET LA FRAGUA			170	103	67	93	17	76	27	7	0	18	13	0	18	2	16	

BENEFICIARIOS OPERACIÓN FUERZA HONDURAS																		
NOMBRE DEL TRIAJE	UBICACIÓN DEL TRIAJE	PERIODO (FECHA DE INICIO Y FINAL)	TOTAL PERSONAS ATENDIDAS	MUJERES	HOMBRES	PRUEBAS RAPIDAS APLICADAS	PRUEBAS RAPIDAS POSITIVAS	PRUEBAS RAPIDAS NEGATIVAS	HISOPADOS	PACIENTES ESTABILIZADOS	PACIENTES TRASLADADOS	TRATAMIENTO MAIZ	PACIENTES CON COMORBILIDADES ATENDIDOS	ENFERMEDADES CRONICAS	PRUEBAS ANTIGENO	ANTIGENO POSITIVO	ANTIGENO NEGATIVO	SEMANA
CAET LA FRAGUA	COL. LA PATTY	01/12/2020	35	22	13	25	9	16	7	3	0	8	4	0	6	1	5	SEMANA #15
		02/12/2020	55	38	17	43	14	29	26	3	1	7	8	0	3	0	3	
		03/12/2020	86	54	32	77	15	62	10	3	0	8	10	0	7	2	5	
		04/12/2020	67	38	29	57	5	52	8	3	1	4	5	0	4	2	2	
		05/12/2020	69	39	30	24	2	22	19	1	1	17	5	0	23	9	14	
		06/12/2020	59	36	23	23	4	19	13	2	0	13	5	0	22	6	16	
		07/12/2020	53	26	27	35	7	28	16	1	1	9	9	0	2	2	3	
TOTAL DE LA SEMANA #15 CAET LA FRAGUA			424	253	171	284	56	228	99	16	4	66	46	0	67	22	48	

BENEFICIARIOS OPERACIÓN FUERZA HONDURAS																		
NOMBRE DEL TRIAJE	UBICACIÓN DEL TRIAJE	PERIODO (FECHA DE INICIO Y FINAL)	TOTAL PERSONAS ATENDIDAS	MUJERES	HOMBRES	PRUEBAS RAPIDAS APLICADAS	PRUEBAS RAPIDAS POSITIVAS	PRUEBAS RAPIDAS NEGATIVAS	HISOPADOS	PACIENTES ESTABILIZADOS	PACIENTES TRASLADADOS	TRATAMIENTO MAIZ	PACIENTES CON COMORBILIDADES ATENDIDOS	ENFERMEDADES CRONICAS	PRUEBAS ANTIGENO	ANTIGENO POSITIVO	ANTIGENO NEGATIVO	SEMANA
CAET LA FRAGUA	COL. LA PATTY	08/12/2020	36	18	18	21	3	18	11	0	0	9	5	0	8	1	7	SEMANA #16
		09/12/2020	81	41	40	54	19	35	18	0	0	10	16	0	17	2	15	
		10/12/2020	84	46	38	58	11	47	10	1	0	8	10	0	9	4	5	
TOTAL DE LA SEMANA #16 CAET LA FRAGUA			201	105	96	133	33	100	39	1	0	27	31	0	34	7	27	

MEMORIA FOTOGRAFICA

Salas de Estabilización 100% acondicionadas



INFORME "OPERACIÓN FUERZA HONDURAS"

Personal 100% Capacitado por la Secretaría de Salud



INFORME "OPERACIÓN FUERZA HONDURAS"

Dotación de Equipo de Protección y Pruebas rápidas con Fondos Municipales



INFORME "OPERACIÓN FUERZA HONDURAS"

Estabilización, atención y traslados en CAET La Fragua





MUNICIPALIDAD DE EL PROGRESO, YORO



INFORME "OPERACIÓN FUERZA HONDURAS"

Atención BME-COVID-19



Atención BME-COVID-19

INFORME "OPERACIÓN FUERZA HONDURAS"





MUNICIPALIDAD DE EL PROGRESO, YORO



INFORME "OPERACIÓN FUERZA HONDURAS"

ANEXOS



ATENCIÓN POBLADORES DE

Barrio San Francisco Y SUS ALREDEDORES

**VIERNES 07 DE AGOSTO
ESTARÁ LA BRIGADA MÓVIL**

Lugar: C.E.B. José Trinidad Cabañas

EN HORARIO DE 7:30 a.m. - 12:30 del mediodía

IMPORTANTE

Se atenderá solamente a pacientes que consideren que tienen sospecha de COVID-19 o presenten los siguientes síntomas:

- Tos Seca
- Fiebre
- Dolor de Cuerpo
- Dolor de Cabeza
- Perdida del Gusto
- Perdida del Olfato
- Dolor de Garganta

Que tengan un familiar positivo o han tenido contacto con uno.

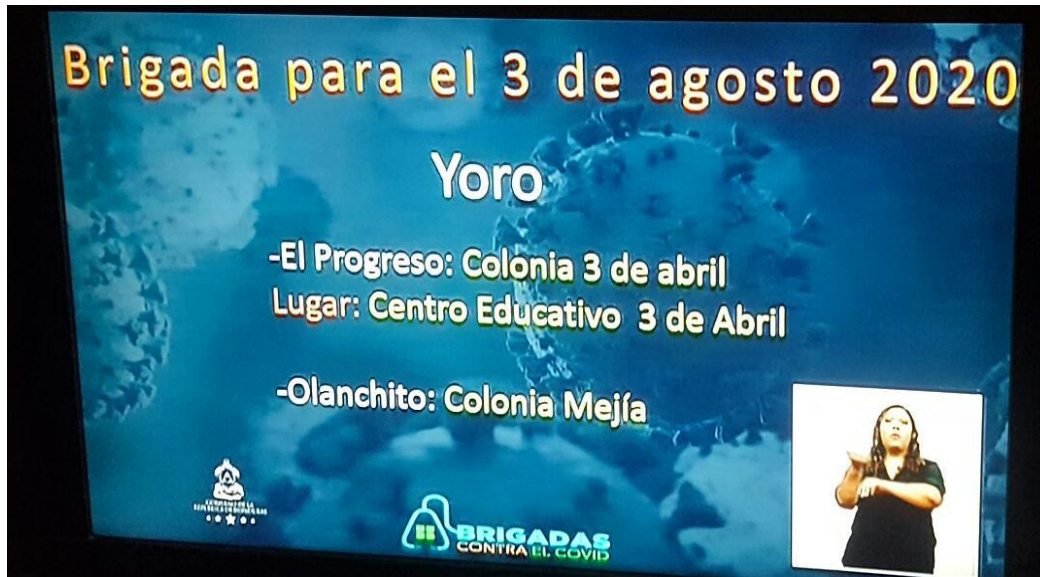
ATENCIÓN PROGRESSEÑOS

CONTINÚAN LAS BRIGADAS MÓVILES CONTRA LA COVID-19
APROVECHE ÉSTA ÚNICA OPORTUNIDAD Y JUNTOS DETENGAMOS EL CORONAVIRUS

FECHA	COMUNIDAD	LUGAR	HORARIO DE ATENCIÓN
Miércoles 29 de Julio 2020	Quebrada de Yoro (Sector Norte)	Centro de Salud de Quebrada de Yoro	De 7:30 a.m. A 12:30 del mediodía
Jueves 30 de Julio 2020	Aldea Las Minas (Sector Sur)	Centro de Educación Básica "Luis Bográn"	
Viernes 31 de Julio 2020	Aldea Guacamaya (Sector Sur)	Centro de Salud de la Guacamaya	
Sábado 01 de Julio 2020	Agua Blanca Sur (Sector Sur)	Centro de Salud de Agua Blanca Sur	

Se realizarán pruebas rápidas y entregas de tratamientos MAIZ a las personas que así lo requieran.





BOLETIN DE PRENSA

MÁS PROGRESSEÑOS SE CONTINUAN BENEFICIANDO CON LAS BRIGADAS DE EMERGENCIA CONTRA LA COVID-19

Con buen suceso se continúan realizando las Brigadas Médicas Móviles de Emergencia contra la COVID-19 en El Progreso, Yoro, beneficiando a la población más vulnerable y afectada por ésta pandemia que habita las comunidades del área rural y urbana de éste ribereño municipio.

En los últimos cuatro días, la actividad preventiva ha llegado a Urraco Pueblo, Guaymitas y Quebrada de Yoro en el Sector Norte del área rural, precisamente de los ex campos bananeros y hoy jueves corresponde a los pobladores de Las Minas, en el Sector Sur, recibir éste beneficio.

En todos los abordajes se realiza una evaluación previa del ciudadano; si presenta los síntomas de COVID-19 se le practica una prueba rápida, de salir positivo se le entrega a éste paciente su tratamiento MAIZ. El médico encargado determina también qué pacientes son sometidos a la prueba del hisopado en el mismo lugar.

Las Brigadas Médicas Móviles de Emergencia contra la COVID-19 son el resultado del trabajo mancomunado que realizan los miembros de la Mesa Intersectorial Para la Gerencia de la Crisis en éste municipio.

El Alcalde Progreseño, Abg. Alexander López Orellana, hace un llamado a toda la ciudadanía que presente los síntomas del coronavirus, para que aprovechen ésta oportunidad de poder tratarse a tiempo y así frenar el ascenso de los contagios.

¡Los Progreseños Unidos Saldremos Adelante!

Jueves 30 de Julio del 2020

Comisión Intersectorial para la Gerencia de la Crisis por COVID-19

Departamento de Relaciones Públicas
Municipalidad de El Progreso

#TuMuniSolidaria #ProgreseñosUnidosSaldremosAdelante

BRIGADAS MOVILES DE EMERGENCIA ANTE LA COVID-19



BRIGADAS MOVILES DE EMERGENCIA ANTE LA COVID-19





MUNICIPALIDAD DE EL PROGRESO, YORO



INFORME "OPERACIÓN FUERZA HONDURAS"

BRIGADAS MOVILES DE EMERGENCIA ANTE LA COVID-19



BRIGADAS MOVILES DE EMERGENCIA ANTE LA COVID-19



CENTRO DE ATENCIÓN Y ESTABILIZACIÓN LA FRAGUA



CENTRO DE ATENCIÓN Y ESTABILIZACIÓN LA FRAGUA



INFORME "OPERACIÓN FUERZA HONDURAS"





MUNICIPALIDAD DE EL PROGRESO, YORO



INFORME "OPERACIÓN FUERZA HONDURAS"

REUNIONES MESA INTERSECTORIAL PARA LA GERENCIA DE LA CRISIS DE LA COVID-19



REUNIONES MESA INTERSECTORIAL PARA LA GERENCIA DE LA CRISIS DE LA COVID-19





MUNICIPALIDAD DE EL PROGRESO, YORO



INFORME "OPERACIÓN FUERZA HONDURAS"

MUESTRA LISTADO PACIENTES DE LABORATORIO

LISTADO DE PACIENTES DE LABORATORIO				PRUEBA RAPIDA COVID-19		
LUGAR:	Col. Palmeras	TOTAL PRUEBAS RAPIDAS:	43.			
FECHA:	02/10/2020	TOTAL POSITIVOS:	8			
TOTAL HISOPADOS:	2.	TOTAL NEGATIVOS:	35.			
TURNO:						
No	NOMBRE DEL PACIENTE	NO. IDENTIDAD	EDAD	SEXO	RESULTADO	
					IgM	IgG
1.	Julio Cesar Bustillo	1804-1984-0521	68 ^a	M	Negativo	Negativo
2.	Jorge Alberto Pineda Cabrera	0509-1984-00291	36 ^a	M	Negativo	Negativo
3.	Reinero Lainez Muillo	0107-1953-00531	58 ^a	M	Negativo	Negativo
4.	Kenia Jackeline George Arrijo	1801-1991-00245	29	F	Negativo	Negativo
5.	Rosa Aminta Posadas Maradiaga	1804-1965-00743	64 ^a	F	Negativo	Negativo
6.	Manisul Anila Lopez	1803-2000-00702	20 ^a	F	Negativo	Negativo
7.	Jorge Alberto Inias Reyes	1811-1959-00049	61 ^a	M	Negativo	Negativo
8.	Osber Enrique Medina Lopez	1804-1975-03369	45 ^a	M	Negativo	Negativo
9.	Yolanda Rodriguez Rodriguez	N.P.I.	18 ^a	F	Negativo	Positivo
10.	Israel Manzanarez Baray	1804-1939-00299	80 ^a	M	Negativo	Positivo
11.	Luis Eduardo Marquez Mejia	N.P.I.	19 ^a	M	Negativo	Negativo
12.	Esteban Tercero Anila	N.P.I.	74 ^a	M	Negativo	Negativo
13.	Emma Lizeth Bardales Palma	1804-1971-01576	49 ^a	F	Negativo	Negativo
14.	Alfredo Noel Lainez Gomez	0601-1977-00646	43 ^a	M	Negativo	Negativo
15.	Manuel Efraim Cruz	0209-1961-00238	59 ^a	M	Negativo	Negativo
16.	Jose Luis Chavez Bardales	1804-1991-04519	29 ^a	M	Negativo	Negativo
17.	Pony Felipe Fernandez Zuniga	1601-1984-01309	34 ^a	M	Negativo	Positivo
18.	Juana Francisca Ferrera Bujillon	1804-1955-00313	65 ^a	F	Negativo	Negativo
19.	Josue Manuel Ramos Ferrera	1804-1984-04044	36 ^a	M	Negativo	Negativo
20.	Bngido Orbelina Martinez	1811-1952-00109	67 ^a	F	Negativo	Negativo
21.	Jose Caleb Dobleday Flores	1804-1999-03160	21 ^a	M	Negativo	Negativo
22.	Jose Francisco Ramos Ferrera	N.P.I.	11 ^a	M	Negativo	Negativo
23.	Juan Montes Lobo	1801-1975-00981	45 ^a	M	Negativo	Positivo



MUNICIPALIDAD DE EL PROGRESO, YORO



INFORME "OPERACIÓN FUERZA HONDURAS"

PAGO PRIMER MES RECURSO HUMANO CAET LA FRAGUA Y BRIGADAS MOVILES DE EMERGENCIA ANTE LA COVID-19





MUNICIPALIDAD DE EL PROGRESO, YORO



INFORME "OPERACIÓN FUERZA HONDURAS"

EQUIPO DE TRABAJO CAET LA FRAGUA Y BRIGADAS MOVILES DE EMERGENCIA ANTE LA COVID-19



SUPERVISIÓN FONAC EN MANEJO Y ATENCIÓN CRISIS COVID-19





MUNICIPALIDAD DE EL PROGRESO, YORO



INFORME "OPERACIÓN FUERZA HONDURAS"

REUNIONES MESA INTERSECTORIAL PARA LA GERENCIA DE LA CRISIS DE LA COVID-19

