




Estadístico Mensual de Facturación



Periodo/Mes: 5
Ejercicio/Año: 2020

Categoría	Clientes	ConsumoM3	Valor Agua	Valor Alcantarillado	Valor Mantenimiento	Descuento Jubilado	Costo fijo Por Recaudación	Intereses Moratorios	Valor Factura	Acto comprom Valor	Saldo Pendiente	Total a Pagar
DOMESTICA	114442	5.138.256,00	18.015.545,85	4.804,40',39	104.830,99	-157.419,00	4.179.210,40	4.447.479,92	33.093.028,93	217.822,45	679.792.238,98	713.795.498,96
COMERCIAL	7325	408.867,00	6.984.610,84	1.770.618,74	8.861,86	0,00	1.241.728,60	3.182.832,71	12.191.365,99	123.453,85	331.551.310,12	343.864.119,96
INDUSTRIAL	668	56.861,00	1.333.836,98	332.457,38	787,90	0,00	157.266,00	382.344,84	2.205.461,68	6.361,66	66.316.669,88	69.028.341,22
GOBIERNO	734	304.144,00	6.740.558,81	2.108.711,01	870,00	0,00	116.109,00	2.023.815,00	13.244.792,20	0,661,96	362.864.660,11	376.255.374,27
PARTONATO / LLAVE PUBLICA	185	839.858,00	2.134.705,89	330.348,03	189,00	0,00	0,00	158.836,24	2.622.120,87	21.226,68	28.208.128,32	30.848.492,87
TOTALES:	123.357	6.828.776,00	36.208.267,44	9.147.982,99	118.146,80	-157.419,00	7.680.386,00	8.192.414,81	61.919.647,37	374.487,70	1.439.425.802,41	1.523.797.607,39

Estadístico Mensual Facturación / Categoría



Autorizado Por: 
Abog. Miguel Ángel Ariza
Jefe Depto. Comercial

Elaborado Por:  
Ruben Morán
Encargado de Facturación