

Ejecución Presupuestaria de Ingresos por Periodo

Fecha del: 01/07/2020 al 31/07/2020

Moneda: Lempiras (L)

Emisión: 07/08/2020
Hora: 11:49 a.m.
Pagina: 1 de 6

Cuenta	Concepto	En el Ejercicio			En el Periodo
		Presupuesto Asignado	Modificaciones	Presupuesto Vigente (L)	
11.0.0.00.00.00	INGRESOS TRIBUTARIOS	17,409,492.51	0.00	17,409,492.51	174,352.04
11.7.0.00.00.00	IMPUESTOS MUNICIPALES	17,409,492.51	0.00	17,409,492.51	174,352.04
11.7.1.00.00.00	Impuesto Sobre La Industria, Comercio y Servicios	11,466,918.44	0.00	11,466,918.44	128,454.06
11.7.1.01.00.00	Impuestos a Establecimientos Industriales	2,318,529.07	0.00	2,318,529.07	150.00
11.7.1.01.01.00	Agricultura, ganadería, caza, selvicultura y pesca	2,165,680.83	0.00	2,165,680.83	0.00
11.7.1.01.01.03	Fabricación de productos lácteos	13,039.16	0.00	13,039.16	150.00
11.7.1.01.09.00	Fabricación de productos de panadería	33,152.58	0.00	33,152.58	0.00
11.7.1.01.12.00	Elaboración de otros productos alimenticios	675.00	0.00	675.00	0.00
11.7.1.01.14.00	Planta Purificadora de Agua	12,190.20	0.00	12,190.20	0.00
11.7.1.01.17.00	Industria de la confección y sastrería	510.00	0.00	510.00	0.00
11.7.1.01.23.00	Fabrica de artículos de madera, excepto papel cartón	45,085.65	0.00	45,085.65	0.00
11.7.1.01.25.00	Imprentas, editoriales e industrias conexas	41,408.46	0.00	41,408.46	0.00
11.7.1.01.35.00	Crianza de cerdos y porquerizas	4,807.19	0.00	4,807.19	0.00
11.7.1.01.41.00	Fabricación de productos minerales no metálicos (Barro, loza, porcelana, vidrio, arcilla, yeso y otros, ejemplo, tejas, bloqueras).	1,980.00	0.00	1,980.00	0.00
11.7.1.02.00.00	Impuestos a Establecimientos Comerciales	6,601,318.05	0.00	6,601,318.05	118,320.56
11.7.1.02.01.00	Casas comerciales	410,193.69	0.00	410,193.69	14,595.00
11.7.1.02.03.00	Tiendas (calzado, vestuario, etc.)	234,411.05	0.00	234,411.05	1,990.07
11.7.1.02.06.00	Bodegas (distribuidoras granos básicos y mercadería en general)	956,946.87	0.00	956,946.87	2,070.00
11.7.1.02.07.00	Depósitos	2,910.00	0.00	2,910.00	0.00
11.7.1.02.08.00	Gasolineras	126,945.50	0.00	126,945.50	0.00
11.7.1.02.09.00	Farmacias	314,090.33	0.00	314,090.33	10,964.92
11.7.1.02.10.00	Puestos de venta de medicinas	8,821.50	0.00	8,821.50	140.00
11.7.1.02.11.00	Supermercados	699,740.37	0.00	699,740.37	34,406.02
11.7.1.02.12.00	Ferreterías	476,759.63	0.00	476,759.63	23,997.42
11.7.1.02.13.00	Pulperías	120,733.50	0.00	120,733.50	2,375.00
11.7.1.02.14.00	Glorietas y cassetas de venta de golosinas	42,949.38	0.00	42,949.38	0.00
11.7.1.02.15.00	Carnicería y Puestos de venta de mariscos	15,622.50	0.00	15,622.50	400.00
11.7.1.02.17.00	Librerías y papelerías	17,070.92	0.00	17,070.92	460.00
11.7.1.02.18.00	Agencias de Automóviles y/o ventas de automotores	6,300.00	0.00	6,300.00	0.00
11.7.1.02.19.00	Heladerías	0.00	0.00	0.00	0.00
11.7.1.02.20.00	Puesto de venta de ropa y achinería	225.00	0.00	225.00	6,734.87
11.7.1.02.21.00	Puesto de venta de artesanía	2,490.00	0.00	2,490.00	0.00
11.7.1.02.23.00	Venta de productos agropecuarios	154,685.30	0.00	154,685.30	0.00
11.7.1.02.25.00	Venta de repuestos, accesorios, grasas y lubricantes	213,000.03	0.00	213,000.03	17,775.71
11.7.1.02.28.00	Venta de madera	19,989.99	0.00	19,989.99	1,511.55
11.7.1.02.30.00	Billares	31,735.98	0.00	31,735.98	0.00
11.7.1.02.31.00	Venta de cerveza	405,855.83	0.00	405,855.83	900.00
11.7.1.02.32.00	Venta de licores	1,350.00	0.00	1,350.00	0.00



Ejecución Presupuestaria de Ingresos por Periodo

Honduras, C.A.

Fecha del: 01/07/2020 al 31/07/2020


Emisión: 07/08/2020

Hora: 11:49 a.m.

Página: 2 de 6

Moneda: Lempiras (L)

Cuenta	Concepto	En el Ejercicio			En el Periodo
		Presupuesto Asignado	Modificaciones	Presupuesto Vigente (L)	
11.7.1.02.34.00	Venta de verduras	4,485.00	0.00	4,485.00	0.00
11.7.1.02.35.00	Venta de Artículos Usados	28,494.98	0.00	28,494.98	0.00
11.7.1.02.40.00	Compra y Venta de Hierro (Chatarra)	27,922.28	0.00	27,922.28	0.00
11.7.1.02.48.00	Distribuidores Ruterros (De mercadería en General)	2,277,588.42	0.00	2,277,588.42	0.00
11.7.1.03.00.00	Impuestos a Establecimientos de Servicios	1,855,248.43	0.00	1,855,248.43	8,488.50
11.7.1.03.01.00	Servicio de Transporte	399,999.80	0.00	399,999.80	0.00
11.7.1.03.02.00	Salas de belleza, barberías	15,871.50	0.00	15,871.50	0.00
11.7.1.03.03.00	Radioemisoras	4,530.00	0.00	4,530.00	0.00
11.7.1.03.04.00	Compañías televisoras	3,150.00	0.00	3,150.00	0.00
11.7.1.03.05.00	Compañías televisoras por cable	3,765.00	0.00	3,765.00	0.00
11.7.1.03.10.00	Comedores	45,874.22	0.00	45,874.22	200.00
11.7.1.03.11.00	Parques y lugares de recreo	12,049.50	0.00	12,049.50	0.00
11.7.1.03.12.00	Casas de tolerancia	2,400.00	0.00	2,400.00	0.00
11.7.1.03.13.00	Casas funerarias	1,740.00	0.00	1,740.00	0.00
11.7.1.03.14.00	Disco móviles y conjuntos musicales y altoparlantes	4,770.00	0.00	4,770.00	0.00
11.7.1.03.15.00	Circos, comedias, etc.	900.00	0.00	900.00	0.00
11.7.1.03.16.00	Estacionamiento de vehículos	485,169.05	0.00	485,169.05	3,180.00
11.7.1.03.17.00	Cantinas, expendios de aguardiente	20,205.00	0.00	20,205.00	400.00
11.7.1.03.18.00	Bufetes, consultorios y tramitaciones	2,475.00	0.00	2,475.00	0.00
11.7.1.03.21.00	Laboratorios médicos, dentales, oftalmológicos y otros	24,876.02	0.00	24,876.02	0.00
11.7.1.03.22.00	Juegos de salón (tragamonedas, atarais, etc.)	35,298.00	0.00	35,298.00	0.00
11.7.1.03.23.00	Molinos que prestan servicios a particulares	960.00	0.00	960.00	0.00
11.7.1.03.25.00	Instituciones bancarias	387,599.90	0.00	387,599.90	0.00
11.7.1.03.26.00	Hoteles	43,155.89	0.00	43,155.89	1,288.50
11.7.1.03.28.00	Talleres de servicio	103,175.09	0.00	103,175.09	1,980.00
11.7.1.03.29.00	Establecimientos educativos	21,135.00	0.00	21,135.00	0.00
11.7.1.03.30.00	Casas de empeño	26,062.56	0.00	26,062.56	0.00
11.7.1.03.35.00	Cooperativas que prestan servicios	44,388.03	0.00	44,388.03	0.00
11.7.1.03.38.00	Venta de celulares, tarjetas, accesorios y otros	30,761.31	0.00	30,761.31	0.00
11.7.1.03.39.00	Gimnasios	1,500.00	0.00	1,500.00	0.00
11.7.1.03.40.00	Restaurantes	28,030.44	0.00	28,030.44	0.00
11.7.1.03.41.00	Cafeterías	4,456.50	0.00	4,456.50	0.00
11.7.1.03.44.00	Discotecas	600.00	0.00	600.00	0.00
11.7.1.03.45.00	Clínicas y policlínicas	51,099.62	0.00	51,099.62	0.00
11.7.1.03.48.00	Moteles	675.00	0.00	675.00	0.00
11.7.1.03.50.00	Pensiones	26,696.70	0.00	26,696.70	1,440.00
11.7.1.03.56.00	Foto estudio	3,600.00	0.00	3,600.00	0.00
11.7.1.03.60.00	Empresas de Servicios Técnicos Profesionales (Arquitectos, Ingenieros, Economistas, Auditores)	4,867.50	0.00	4,867.50	0.00
11.7.1.03.62.00	Alquiler de Locales y Predios	13,411.80	0.00	13,411.80	0.00



Honduras, C.A.

Ejecución Presupuestaria de Ingresos por Periodo

Fecha del: 01/07/2020 al 31/07/2020


Moneda: Lempiras (L)

Emisión: 07/08/2020

Hora: 11:49 a.m.

Pagina: 3 de 6

Cuenta	Concepto	En el Ejercicio			En el Periodo
		Presupuesto Asignado	Modificaciones	Presupuesto Vigente (L)	
11.7.1.03.65.00	Inmobiliarias	0.00	0.00	0.00	0.00
11.7.1.96.00.00	Recargos generados por atraso en el pago del impuesto de Industria, Comercio y Servicio	16,347.69	0.00	16,347.69	0.00
11.7.1.96.02.00	Recargos generados por atraso en el pago del Impuestos de Comercio	16,347.69	0.00	16,347.69	0.00
11.7.1.97.00.00	Intereses generados por atraso en el pago de impuestos a establecimientos de Industria, Comercio y Servicio	14,473.76	0.00	14,473.76	0.00
11.7.1.97.02.00	Intereses generados por atraso en el pago de Impuestos a establecimientos de Comercio	7,663.76	0.00	7,663.76	0.00
11.7.1.97.03.00	Intereses generados por atraso en el pago de Impuestos a establecimientos de Servicio	6,810.00	0.00	6,810.00	0.00
11.7.1.98.00.00	Recuperación de Mora de impuestos a establecimientos de Industria, Comercio y Servicio	661,001.44	0.00	661,001.44	1,495.00
11.7.1.98.02.00	Recuperación de Mora de Impuestos a establecimientos Comercio	389,019.14	0.00	389,019.14	1,280.00
11.7.1.98.03.00	Recuperación de Mora de Impuestos a establecimientos de Servicio	271,982.30	0.00	271,982.30	215.00
11.7.2.00.00.00	Impuesto Sobre Bienes Inmuebles	3,555,625.90	0.00	3,555,625.90	6,084.71
11.7.2.01.00.00	Impuesto Sobre Bienes Inmuebles Urbanos	948,146.73	0.00	948,146.73	0.00
11.7.2.01.00.00	Impuesto Sobre Bienes Inmuebles Urbanos	948,146.73	0.00	948,146.73	0.00
11.7.2.02.00.00	Impuesto Sobre Bienes Inmuebles Rurales	1,383,574.64	0.00	1,383,574.64	3,233.39
11.7.2.02.00.00	Impuesto Sobre Bienes Inmuebles Rurales	1,383,574.64	0.00	1,383,574.64	3,233.39
11.7.2.96.00.00	Recargos Generados por Atraso en el Pago del Impuesto Sobre Bienes Inmuebles	26,057.48	0.00	26,057.48	676.20
11.7.2.96.01.00	Recargos Generados por Atraso en el Pago del Impuesto Sobre Bienes Inmuebles Urbanos	23,056.07	0.00	23,056.07	0.00
11.7.2.96.02.00	Recargos Generados por Atraso en el Pago del Impuesto Sobre Bienes Inmuebles Rurales	3,001.41	0.00	3,001.41	676.20
11.7.2.97.00.00	Intereses Generados por Atraso en el Pago del Impuesto Sobre Bienes Inmuebles	6,032.20	0.00	6,032.20	0.00
11.7.2.97.01.00	Intereses Generados por Atraso en el Pago del Impuesto Sobre Bienes Inmuebles Urbanos	5,316.20	0.00	5,316.20	0.00
11.7.2.97.02.00	Intereses Generados por Atraso en el Pago del Impuesto Sobre Bienes Inmuebles Rurales	716.00	0.00	716.00	0.00
11.7.2.98.00.00	Recuperación de Mora por Impuesto Sobre Bienes Inmuebles	1,191,814.85	0.00	1,191,814.85	2,175.12
11.7.2.98.01.00	Recuperación de Mora por Impuesto Sobre Bienes Inmuebles Urbanos	765,610.86	0.00	765,610.86	0.00
11.7.2.98.02.00	Recuperación de Mora por Impuesto Sobre Bienes Inmuebles Rurales	426,203.99	0.00	426,203.99	2,175.12
11.7.3.00.00.00	Impuesto Sobre Ingresos Personales	1,213,223.66	0.00	1,213,223.66	39,813.27
11.7.3.01.00.00	Impuesto Personal Municipal	1,213,223.66	0.00	1,213,223.66	39,813.27
11.7.3.01.00.00	Impuesto Personal Municipal	1,213,223.66	0.00	1,213,223.66	39,813.27
11.7.4.00.00.00	Impuesto sobre Extracción o Explotación de Recursos	2,270.52	0.00	2,270.52	0.00
11.7.4.01.00.00	Extracción o Explotación de Recursos	2,270.52	0.00	2,270.52	0.00
11.7.4.01.02.00	Arena	1,125.00	0.00	1,125.00	0.00
11.7.4.01.06.00	Bosques y derivados	1,145.52	0.00	1,145.52	0.00



SABÁ, COLÓN
EJERCICIO: 2020
USUARIO: MREYES



Ejecución Presupuestaria de Ingresos por Periodo

Fecha del: 01/07/2020 al 31/07/2020

Emisión: 07/08/2020
Hora: 11:49 a.m.
Pagina: 4 de 6

Moneda: Lempiras (L)


Honduras, C.A.

Cuenta	Concepto	En el Ejercicio		En el Periodo	
		Presupuesto Asignado	Modificaciones		Presupuesto Vigente (L)
11.7.6.00.00.00	Impuesto Selectivo a los Servicios de Telecomunicaciones	1,171,453.99	0.00	1,171,453.99	0.00
11.7.6.01.00.00	Telecomunicaciones	1,171,453.99	0.00	1,171,453.99	0.00
11.7.6.01.03.00	Internet	50,204.02	0.00	50,204.02	0.00
11.7.6.01.05.00	Telefonía Móvil	1,121,249.97	0.00	1,121,249.97	0.00
12.0.0.00.00.00	INGRESOS NO TRIBUTARIOS	8,133,696.99	0.00	8,133,696.99	25,002.75
12.5.0.00.00.00	NO TRIBUTARIOS MUNICIPALES	8,133,696.99	0.00	8,133,696.99	25,002.75
12.5.99.00.00.00	Ingresos No Tributarios Municipales	8,133,696.99	0.00	8,133,696.99	25,002.75
12.5.99.01.00.00	Tasas Municipales	965,880.65	0.00	965,880.65	6,712.00
12.5.99.01.01.00	Tasa Rastro público	61,354.50	0.00	61,354.50	1,127.00
12.5.99.01.08.00	Aseo de Calles, Parques y Avenidas	240,415.50	0.00	240,415.50	2,385.00
12.5.99.01.12.00	Tasa por inspección de negocios	664,110.65	0.00	664,110.65	3,200.00
12.5.99.02.00.00	Derechos Municipales	7,140,214.24	0.00	7,140,214.24	14,428.78
12.5.99.02.01.00	Matrimonios	20,700.00	0.00	20,700.00	0.00
12.5.99.02.04.00	Vallas publicitarias	21,855.00	0.00	21,855.00	0.00
12.5.99.02.05.00	Rótulos publicitarios	286,194.00	0.00	286,194.00	5,144.00
12.5.99.02.18.00	Derechos por Dominio Pleno	96,989.81	0.00	96,989.81	0.00
12.5.99.02.19.00	Derechos por Lotes de Cementerio	26,019.00	0.00	26,019.00	0.00
12.5.99.02.20.00	Constancias	100,653.00	0.00	100,653.00	1,550.00
12.5.99.02.21.00	Certificaciones	112.50	0.00	112.50	0.00
12.5.99.02.22.00	Autorizaciones y vistos buenos	519,391.50	0.00	519,391.50	3,325.32
12.5.99.02.23.00	Licencias para equipos de sonido, rockolas y altoparlantes	150.00	0.00	150.00	0.00
12.5.99.02.29.00	Permisos para lotificar	20,526.60	0.00	20,526.60	0.00
12.5.99.02.30.00	Permisos para operación de negocios	5,602,439.87	0.00	5,602,439.87	3,940.00
12.5.99.02.31.00	Permisos para rotura de calles	1,350.00	0.00	1,350.00	0.00
12.5.99.02.34.00	Permisos de construcción	82,588.28	0.00	82,588.28	169.46
12.5.99.02.44.00	Permiso para transportar ganado mayor y ganado menor(Guía)	95,971.50	0.00	95,971.50	300.00
12.5.99.02.46.00	Permiso para bailes y serenatas	3,900.00	0.00	3,900.00	0.00
12.5.99.02.47.00	Loterías de cartón autorizadas	45,705.92	0.00	45,705.92	0.00
12.5.99.02.52.00	Matrícula de marcas de herrar	28,621.50	0.00	28,621.50	0.00
12.5.99.02.53.00	Matrícula de vehículos automotores	186,670.76	0.00	186,670.76	0.00
12.5.99.02.57.00	Matrícula de armas de fuego	375.00	0.00	375.00	0.00
12.5.99.03.00.00	Multas Municipales	27,602.10	0.00	27,602.10	3,861.97
12.5.99.03.02.00	Por la presentación de declaraciones juradas tardías	4,209.60	0.00	4,209.60	0.00
12.5.99.03.04.00	Por operar un negocio sin permiso de operación	3,892.50	0.00	3,892.50	761.97
12.5.99.03.10.00	Multas impuestas por el departamento municipal de justicia	19,500.00	0.00	19,500.00	3,100.00
12.8.0.00.00.00	OTROS NO TRIBUTARIOS	0.00	0.00	0.00	0.00
12.8.6.00.00.00	Devoluciones de Ejercicios Fiscales Anteriores por Pagos en Exceso	0.00	0.00	0.00	0.00
15.0.0.00.00.00	VENTAS DE BIENES Y SERVICIOS DEL GOBIERNO GENERAL	1,415,239.00	0.00	1,415,239.00	17,095.00

Ejecución Presupuestaria de Ingresos por Periodo

Emisión: 07/08/2020
Hora: 11:49 a.m.
Pagina: 5 de 6Honduras, C.A.
Fecha del: 01/07/2020 al 31/07/2020
Moneda: Lempiras (L)

Cuenta	Concepto	En el Ejercicio			En el Periodo
		Presupuesto Asignado	Modificaciones	Presupuesto Vigente (L)	
15.2.0.00.00.00	VENTA DE SERVICIOS	1,415,239.00	0.00	1,415,239.00	17,095.00
15.2.19.00.00.00	Venta de Servicios Municipales	1,415,239.00	0.00	1,415,239.00	17,095.00
15.2.19.01.00.00	Servicios de Documentación, Revisión y Medidas Municipales	80,437.50	0.00	80,437.50	275.00
15.2.19.01.03.00	Servicios de Medidas y Remedias	80,437.50	0.00	80,437.50	275.00
15.2.19.02.00.00	Servicios Públicos Municipales	1,114,918.00	0.00	1,114,918.00	16,400.00
15.2.19.02.02.00	Servicio de Alcantarillado Sanitario	377,706.00	0.00	377,706.00	6,250.00
15.2.19.02.06.00	Servicio de Bomberos	737,212.00	0.00	737,212.00	10,150.00
15.2.19.98.00.00	Recuperación de Mora por Servicios Públicos Municipales	219,883.50	0.00	219,883.50	420.00
15.2.19.98.02.00	Recuperación de Mora por Servicio de Alcantarillado Sanitario	58,048.50	0.00	58,048.50	100.00
15.2.19.98.06.00	Recuperación de Mora por Servicio de Bomberos	161,835.00	0.00	161,835.00	320.00
17.0.0.00.00.00	RENTAS DE LA PROPIEDAD	185,260.50	0.00	185,260.50	0.00
17.6.0.00.00.00	ALQUILERES	185,260.50	0.00	185,260.50	0.00
17.6.3.00.00.00	Alquiler de Edificios, Locales e Instalaciones	185,260.50	0.00	185,260.50	0.00
17.6.3.01.00.00	Mercados Municipales	143,800.50	0.00	143,800.50	0.00
17.6.3.01.01.00	Mercados Municipales	143,800.50	0.00	143,800.50	0.00
17.6.3.05.00.00	Terminal de Transporte	41,460.00	0.00	41,460.00	0.00
17.6.3.05.01.00	Terminal de Transporte	41,460.00	0.00	41,460.00	0.00
18.0.0.00.00.00	TRANSFERENCIAS Y DONACIONES CORRIENTES A INSTITUCIONES DEL SECTOR PUBLICO	3,456,022.20	565,250.64	4,021,272.84	183,235.07
18.1.0.00.00.00	TRANSFERENCIAS CORRIENTES DEL GOBIERNO GENERAL	3,456,022.20	565,250.64	4,021,272.84	183,235.07
18.1.1.00.00.00	Transferencias Corrientes de la Administración Central	3,456,022.20	565,250.64	4,021,272.84	183,235.07
18.1.1.01.00.00	Transferencias Corrientes de la Administración Central para Gobiernos Locales	3,456,022.20	565,250.64	4,021,272.84	183,235.07
18.1.1.01.01.01	Detalle de Transferencias Corrientes de la Administración Central para Gobiernos Locales	3,456,022.20	565,250.64	4,021,272.84	183,235.07
22.0.0.00.00.00	TRANSFERENCIAS Y DONACIONES DE CAPITAL	13,824,088.80	5,300,006.65	19,124,095.45	0.00
22.1.0.00.00.00	TRANSFERENCIAS DE CAPITAL DEL GOBIERNO GENERAL	13,824,088.80	5,300,006.65	19,124,095.45	0.00
22.1.1.00.00.00	Transferencias de Capital de la Administración Central	13,824,088.80	5,300,006.65	19,124,095.45	0.00
22.1.1.01.00.00	Transferencias de Capital de la Administración Central para Gobiernos Locales	13,824,088.80	2,261,002.56	16,085,091.36	0.00
22.1.1.01.01.01	Detalle de Transferencias de Capital de la Administración Central para Gobiernos Locales	13,824,088.80	2,261,002.56	16,085,091.36	0.00
22.1.1.02.00.00	Transferencias de Capital de la Administración Central para Gobiernos Locales (Secretarías de Estado, Poder Legislativo y Judicial)	0.00	3,039,004.09	3,039,004.09	0.00
22.1.1.02.01.4	TRANSFERENCIA PARA CAMPAÑA HONDURAS SOLIDARIA POR EMERGENCIA DEL COVID-19.	0.00	3,039,000.00	3,039,000.00	0.00
22.1.1.02.01.05	TRANSFERENCIA DEL GOBIERNO CENTRAL PARA CELEBRACION DE LA NAVIDAD CATRACHA	0.00	4.09	4.09	0.00
23.0.0.00.00.00	ACTIVOS FINANCIEROS	0.00	474,869.65	474,869.65	0.00



Ejecución Presupuestaria de Ingresos por Periodo

Emisión: 07/08/2020

Hora: 11:49 a.m.

Página: 6 de 6

Fecha del: 01/07/2020 al 31/07/2020

Moneda: Lempiras (L)

Honduras, C.A.

Cuenta	Concepto	En el Ejercicio			En el Periodo	
		Presupuesto Asignado	Modificaciones	Presupuesto Vigente (L)	Ejecutado Percibido	
23.7.0.00.00.00	DISMINUCION DE ACTIVOS FINANCIEROS	0.00	474,869.65	474,869.65	0.00	0.00
23.7.2.00.00.00	Disminución de Caja y Bancos	0.00	474,869.65	474,869.65	0.00	0.00
23.7.2.01.00.00	Disminución de Caja y Bancos Corrientes	0.00	335,762.87	335,762.87	0.00	0.00
23.7.2.01.02.00	DCB-Fondos Propios Municipales	0.00	335,762.87	335,762.87	0.00	0.00
23.7.2.02.00.00	Disminución de Caja y Bancos de Capital	0.00	139,106.78	139,106.78	0.00	0.00
23.7.2.02.01.00	DCB-Transferencia para Gobierno Local (Inversión)	0.00	139,106.78	139,106.78	0.00	0.00
TOTAL:		44,423,800.00	6,340,126.94	50,763,926.94		399,684.86

Filtros Aplicados al Reporte Actual

Fecha Inicio: 01/07/2020

Fecha Final: 31/07/2020

Ejercicio: 2020

0s-hsj9Jm4dmidsUMCofCglUW42dsnz0DNPFPIrYIEvexTYoEzLwIP4r7RgvrS3BUsKAUS4HKdg0C7YO6n8LA99dH0/7BpZZXJyjHL5+uLLPpIL4RYuaE+B1vnPWJHdbgZADCT6zyICmfvpTWLsrnAW3y9bs78RTALxy5+uqfECPRzc0Dm80dEvCajSrhmi