



UNAH
DIRECCIÓN DE SISTEMA
DE ADMISIÓN

Universidad Nacional Autónoma de Honduras
Vicerrectoría Académica

Dirección de Sistema de Admisión

Nota de Prensa

Tegucigalpa, M.D.C 10/12/12
25/2012

INFORME

RESULTADOS DE LOS PROCESOS DE ADMISION DEL AÑO 2012 Y COMPARACIÓN CON PROCESOS ANTERIORES

La Dirección de Sistema de Admisión de la Universidad Nacional Autónoma de Honduras realizó tres procesos de admisión en el año 2012 donde se aplicó la Prueba de Aptitud Académica (PAA) a un total de 45,973 aspirantes provenientes de 1162 institutos del sector público, privado y semi-público de todo Honduras. Cabe destacar que producto del convenio entre la UNAH y la Escuela Agrícola Panamericana se aplicó en la PAA a un total de 147 jóvenes aspirantes a ingresar al Zamorano.

De los 45,973 aspirantes que se presentaron a la PAA un 64% fueron admitidos y un 36% no fueron admitidos por no alcanzar el puntaje mínimo de ingreso requerido que es de 700 puntos de un total de 1600 puntos que mide la prueba.

Pese a que este año se sumaron 2047 aspirantes más a realizar la PAA en relación al total de aspirantes que hicieron la Prueba en el año 2011 (43,926) el porcentaje de admisión bajo de 66% en el 2011 a 64% en el 2012, cifras que no dejan de preocupar a las autoridades de la máxima casa de estudios del país ya que cada año se presentan más estudiantes solicitando la admisión a la UNAH pero con menos meritos académicos y habilidades para cursar estudios de nivel superior.

El 30 de septiembre del 2012, se realizó el vigésimo (20) proceso de admisión desde la creación del Sistema de Admisión en el año 2006, siendo el proceso con la admisión más baja (52%) registrada en comparación a los 19 procesos anteriores.

A continuación se presentan los datos estadísticos y el análisis de los resultados de las 3 PAA realizadas en el año 2012 y su comparación con procesos anteriores.

ESTADISTICAS

En la siguiente tabla se muestra el número de aspirantes que se presentaron a la PAA en cada uno de los 3 procesos de admisión realizados en el año 2012, en el primer proceso de admisión realizado el 22 de abril hubo



UNAH
DIRECCIÓN DE SISTEMA
DE ADMISIÓN

Universidad Nacional Autónoma de Honduras
Vicerrectoría Académica

Dirección de Sistema de Admisión

Nota de Prensa

Tegucigalpa. M.D.C 10/12/12
25/2012

un 67.6% de admisión, en la PAA de julio un 69.1% de admisión y en la última prueba realizada el 30 de septiembre el porcentaje bajo a un 52.2% siendo el más bajo de todos los procesos de admisión realizados por la UNAH. (Ver cuadro 1 y gráfico N°1, N° 2 y N°3)

RESULTADOS DE LOS ASPIRANTES QUE REALIZARON PAA EN EL AÑO 2012

Cuadro N° 1

	Mar-12	Jul-12	Sep-12	TOTAL
Presentaron PAA	20140	12600	13233	45973
Admitidos	13616	8701	6910	29227
No Admitidos	6518	3811	6323	16652
% de admisión	67.6%	69.1%	52.2%	64%
Índice promedio de Admisión	790	818	742	784

Gráfico N° 1



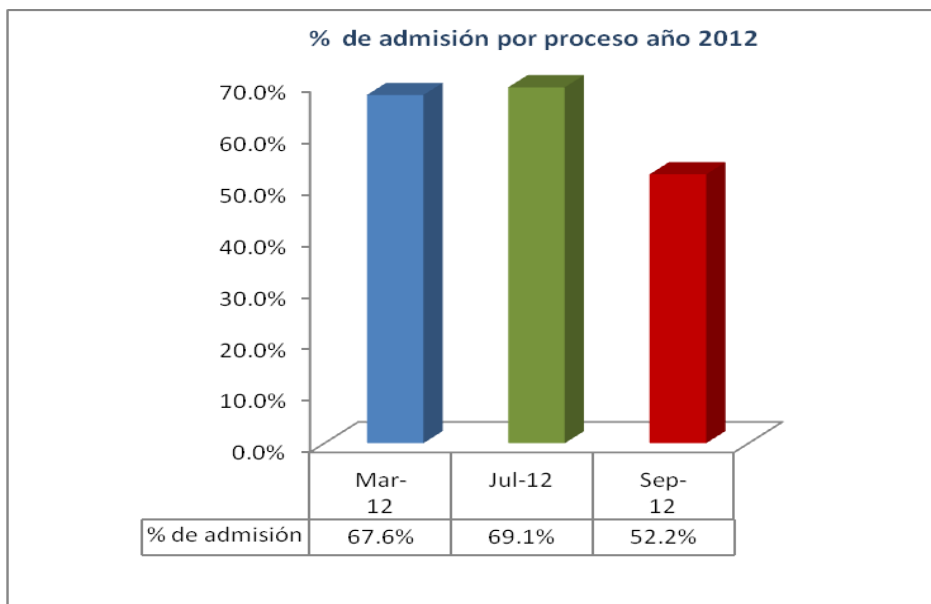
Si se analizan los resultados de manera global todo el año 2012, se puede apreciar en el cuadro N°1 que se alcanzó un 64% de admisión entre los 3 procesos y un índice promedio de admisión de 784, siendo el último proceso el que tuvo los resultados más bajos de admisión con 52.2% de admisión y un índice promedio de 742.



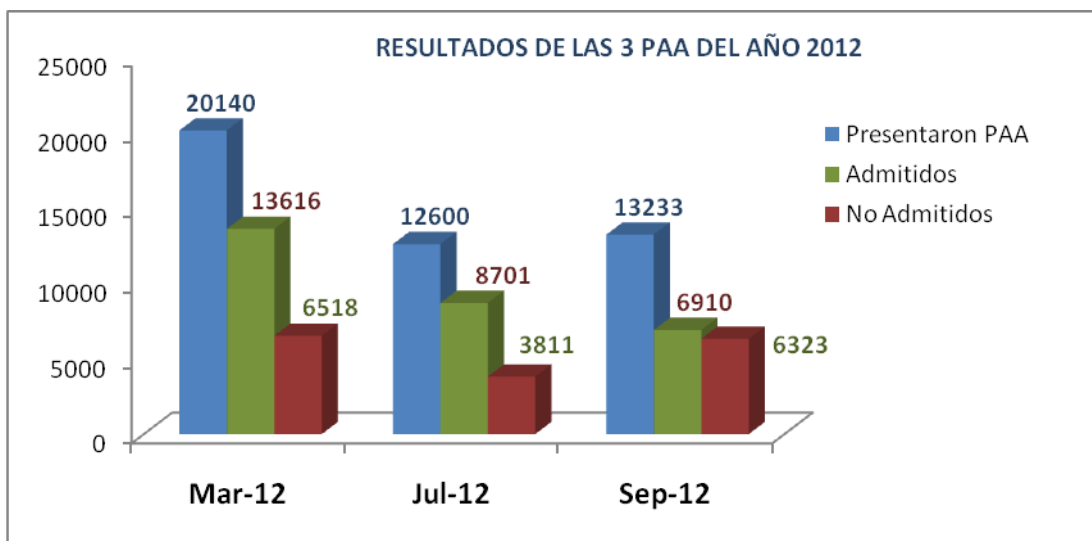
Nota de Prensa

Tegucigalpa, M.D.C 10/12/12
25/2012

Gráfica Nº 2



Gráfica Nº 3



En la siguiente gráfica se representan los resultados de los 7 años de aplicación de las Pruebas de Aptitud Académica, en el se muestran como año con año va aumentando el número de aspirantes que realizan la PAA, pero también como va en descenso el porcentaje de aspirantes que son admitidos y el promedio de admisión que están alcanzando en la prueba, lo que indica que si no se hace nada en los niveles educativos anteriores al nivel superior, los resultados seguirán bajando. (Ver gráfico Nº 4).



UNAH
DIRECCIÓN DE SISTEMA
DE ADMISIÓN

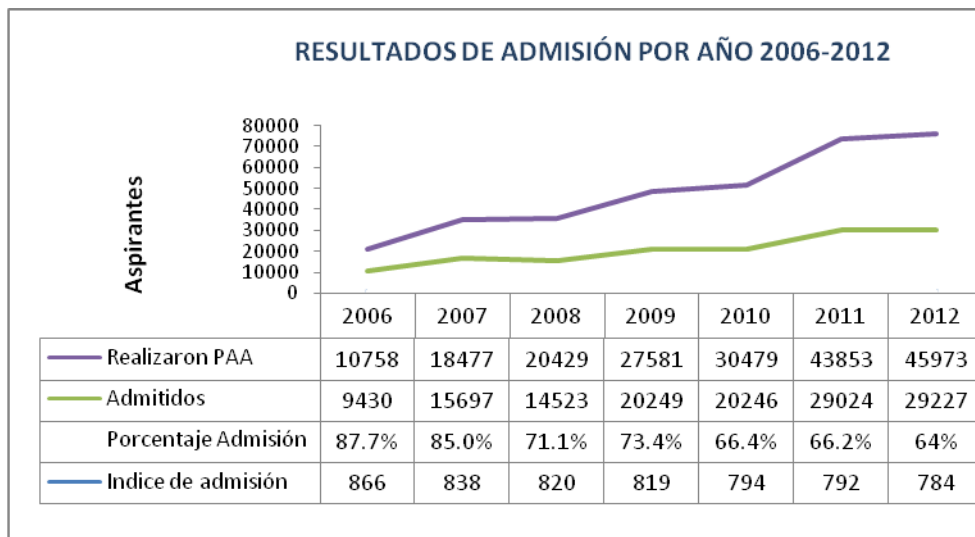
Universidad Nacional Autónoma de Honduras
Vicerrectoría Académica

Dirección de Sistema de Admisión

Nota de Prensa

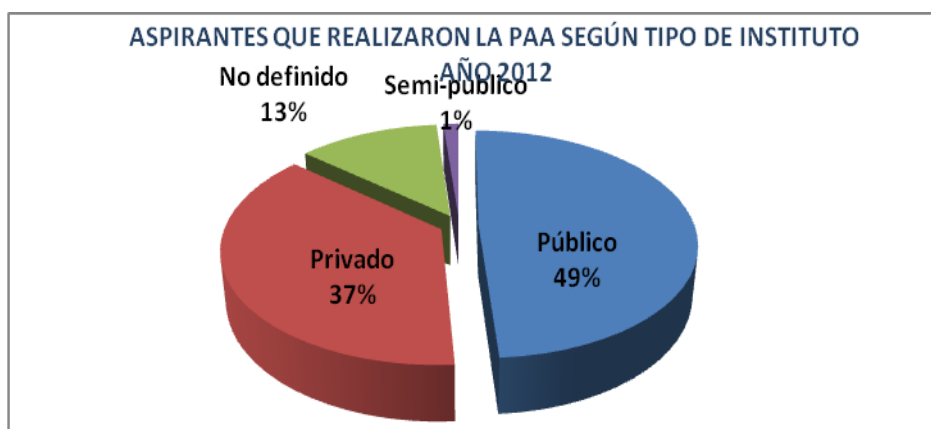
Tegucigalpa, M.D.C 10/12/12
25/2012

Gráfica Nº 4



Tomando en cuenta el Instituto de procedencia de los aspirantes que solicitaron la admisión a la UNAH en el año 2012, en la siguiente grafica se muestra que el 49% de los aspirantes que realizaron la PAA viene de un Instituto del sector público, un 37% del sector privado, un 13% no definió y solo un 1% del sector semi-público. (Ver gráfico Nº 5)

Gráfica Nº 5



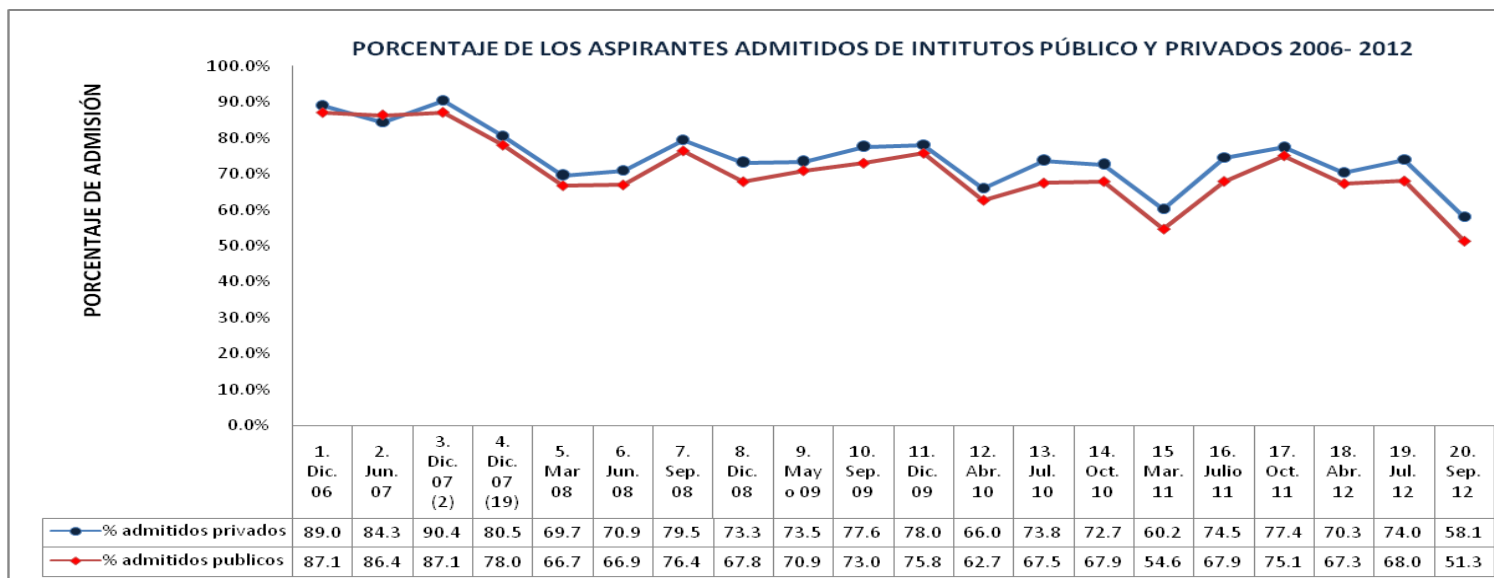
Si se comparan todos los procesos de admisión realizados por la UNAH desde el 2006 hasta el 2012, se ve que en todos los procesos es más alto el porcentaje de admisión de los aspirantes que vienen de Institutos del sector privado que de los públicos. Igualmente es más alto el índice promedio de admisión de los que provienen de los institutos privados que de los públicos, aunque esta diferencia no son tan significativas.



Nota de Prensa

Tegucigalpa, M.D.C 10/12/12
25/2012

Lo que si llama la atención en el último proceso realizado el 30 de septiembre del 2012 es que el porcentaje de admisión de los aspirantes de institutos privados bajo a 58.1% y el de los públicos a 51.3%, siendo los más bajos de todos los procesos, esto deja al descubierto que la educación en ambos sectores no anda muy bien. (Ver gráfico 6 y cuadros N° 2 y N° 3)



Aunque los porcentajes de admisión y el índice promedio de admisión es levemente más alto el de los aspirantes que viene de institutos privados que de públicos, la cantidad de aspirantes que solicitan la admisión a la UNAH cada año es más alto el porcentaje de lo que vienen de institutos públicos. (Ver gráfico N° 7)

RANKING DE LOS INSTITUTOS

Es importante detallar que los nombres de los institutos que aparecen en las listas siguientes son aquellos de donde provienen un mínimo de 30 aspirantes durante el año que solicitaron hacer la PAA para ingresar a la UNAH.

Analizando ambas listas se puede ver que de los institutos del sector privado son 20 los que tienen índice promedio arriba de 1000 que según la clasificación del College Board están en la escala promedio y alta, y tienen entre 91% y 100% de admisión.



UNAH
DIRECCIÓN DE SISTEMA
DE ADMISIÓN

Universidad Nacional Autónoma de Honduras
Vicerrectoría Académica

Dirección de Sistema de Admisión

Nota de Prensa

Tegucigalpa, M.D.C 10/12/12
25/2012

A continuación se presenta la lista de los 50 Institutos Privados que alcanzaron los mejores puntajes en la PAA en el año 2012. (Ver cuadro N°9)

Cuadro N° 9

LISTA DE LOS 50 INSTITUTOS PRIVADOS DE DONDE PROVIENEN LOS ASPIRANTES QUE ALCANZARON LOS MEJORES PUNTAJES EN LA PAA EN EL AÑO 2012

Nº	Instituto	Departamento	Municipio	Sector	Aspirantes	Admitidos	No Admitidos	Promedio PAA Verbal	Promedio PAA Matemática	Porcentaje admisión	Promedio Índice Admisión
1	INSTITUTO BILINGUE ELVEL .	Francisco Morazan	Distrito Central (Teg.)	Privado	46	46	0	602	608	100.0%	1211
2	INSTITUTO BILINGUE MACRIS	Francisco Morazan	Distrito Central (Teg.)	Privado	36	36	0	578	619	100.0%	1198
3	INSTITUTO BILINGUE INTERNATIONAL SCHOOL	Francisco Morazan	Distrito Central (Teg.)	Privado	36	35	1	586	594	97.2%	1181
4	INSTITUTO TECNOLOGICO TAULAR	Francisco Morazan	Distrito Central (Teg.)	Privado	36	36	0	545	610	100.0%	1155
5	INSTITUTO BILINGUE LA ESTANCIA	Francisco Morazan	Distrito Central (Teg.)	Privado	38	38	0	545	609	100.0%	1154
6	INSTITUTO BILINGUE ANTARES ALDEBARAN	Francisco Morazan	Distrito Central (Teg.)	Privado	93	93	0	564	580	100.0%	1145
7	INSTITUTO BILINGUE DOWAL	Francisco Morazan	Distrito Central (Teg.)	Privado	40	40	0	547	586	100.0%	1134
8	INSTITUTO SALESIANO SAN MIGUEL	Francisco Morazan	Distrito Central (Teg.)	Privado	93	92	1	532	564	98.9%	1097
9	INSTITUTO BILINGUE FREEDOM	Cortes	San Pedro Sula	Privado	62	60	2	535	528	96.8%	1064
10	INSTITUTO BILINGUE DEL CAMPO INTERNATIONAL SCHOOL	Francisco Morazan	Distrito Central (Teg.)	Privado	51	47	4	524	532	92.2%	1057
11	INSTITUTO BILINGUE LA CEIBA	Atlantida	La Ceiba	Privado	66	65	1	515	524	98.5%	1039
12	INSTITUTO EXPERIMENTAL LA SALLE	Cortes	San Pedro Sula	Privado	70	68	2	521	515	97.1%	1037
13	INSTITUTO BILINGUE SAINTS PETER ACADEMY	Cortes	San Pedro Sula	Privado	38	38	0	510	525	100.0%	1036
14	INSTITUTO BILINGUE CEAD CHRISTIAN SCHOOL	Francisco Morazan	Distrito Central (Teg.)	Privado	47	43	4	513	517	91.5%	1031
15	ACADEMIA AMERICANA	Cortes	San Pedro Sula	Privado	31	31	0	522	505	100.0%	1028
16	INSTITUTO LA INMACULADA	Comayagua	Comayagua	Privado	94	92	2	498	525	97.9%	1024
17	INSTITUTO BILINGUE HILLCREST SCHOOL	Francisco Morazan	Distrito Central (Teg.)	Privado	41	40	1	503	514	97.6%	1017
18	INSTITUTO SAN JOSE	Yoro	El Progreso	Privado	85	82	3	495	512	96.5%	1008
19	INSTITUTO BILINGUE MORAZZANNI	Cortes	San Pedro Sula	Privado	65	63	2	502	504	96.9%	1006
20	INSTITUTO BILINGUE THE MAYAN SCHOOL	Francisco Morazan	Distrito Central (Teg.)	Privado	41	40	1	512	488	97.6%	1001
21	INSTITUTO VIRGINIA SAPP EVANGELICO	Francisco Morazan	Distrito Central (Teg.)	Privado	182	176	6	502	495	96.7%	997
22	INSTITUTO TECNICO DE ELECTRICIDAD Y ELECTRONICA	Cortes	San Pedro Sula	Privado	110	105	5	475	500	95.5%	976
23	INSTITUTO GRAN COMISION ESPAÑOLA	Francisco Morazan	Distrito Central (Teg.)	Privado	72	66	6	479	495	91.7%	974
24	INSTITUTO REACH INTERNACIONAL	Santa Barbara	Santa Bárbara	Privado	35	33	2	471	498	94.3%	970
25	INSTITUTO SAN JOSE DEL CARMEN	Francisco Morazan	Distrito Central (Teg.)	Privado	104	95	9	477	486	91.3%	964
26	INSTITUTO MARIA AUXILIADORA	Francisco Morazan	Distrito Central (Teg.)	Privado	141	128	13	490	469	90.8%	959
27	INSTITUTO ALFA Y OMEGA	Copan	Santa Rosa de Copán	Privado	35	34	1	469	487	97.1%	956
28	INSTITUTO SAN JOSE LA SALLE	Cortes	San Pedro Sula	Privado	56	51	5	471	476	91.1%	948
29	INSTITUTO DEPARTAMENTAL EVANGELICO ANNA D.BECHTO	Cortes	San Pedro Sula	Privado	34	29	5	475	469	85.3%	945
30	INSTITUTO LINCOLN	Francisco Morazan	Distrito Central (Teg.)	Privado	36	31	5	452	472	86.1%	925
31	INSTITUTO MARIA REGINA	Atlantida	La Ceiba	Privado	47	44	3	457	465	93.6%	922
32	INSTITUTO SAGRADO CORAZON	Francisco Morazan	Distrito Central (Teg.)	Privado	89	85	4	473	446	95.5%	920
33	INSTITUTO BILINGUE BRASSAVOLA	Atlantida	La Ceiba	Privado	40	35	5	475	439	87.5%	914
34	INSTITUTO SAN VICENTE DE PAUL	Cortes	San Pedro Sula	Privado	38	35	3	469	443	92.1%	913
35	INSTITUTO BILINGUE NASHVILLE SCHOOL	Francisco Morazan	Distrito Central (Teg.)	Privado	41	38	3	456	452	92.7%	908
36	CENTRO CULTURAL SAMPEDRANO	Cortes	San Pedro Sula	Privado	93	82	11	460	443	88.2%	904
37	INSTITUTO SAGRADO CORAZON DE JESUS	Cortes	Puerto Cortés	Privado	58	50	8	460	440	86.2%	900
38	INSTITUTO EVAN FRANCISCO PENZZOTI	Francisco Morazan	Distrito Central (Teg.)	Privado	57	46	11	448	445	80.7%	894
39	INSTITUTO TECNICO DE SAN PEDRO SULA	Cortes	San Pedro Sula	Privado	72	59	13	450	440	81.9%	890
40	INSTITUTO CATOLICO EMILIANI	Francisco Morazan	Distrito Central (Teg.)	Privado	81	71	10	433	446	87.7%	880
41	INSTITUTO TECNOLOGICO SANTO TOMAS	Cortes	San Pedro Sula	Privado	68	59	9	443	435	86.8%	879
42	INSTITUTO NIDO DE AGUILAS	Francisco Morazan	Distrito Central (Teg.)	Privado	72	58	14	432	441	80.6%	874
43	LICEO ESPAÑOL	Francisco Morazan	Distrito Central (Teg.)	Privado	90	77	13	452	418	85.6%	871
44	INSTITUTO INMACULADA CONCEPCION	Francisco Morazan	Distrito Central (Teg.)	Privado	55	44	11	445	425	80.0%	871
45	INSTITUTO MARIA AUXILIADORA	Cortes	San Pedro Sula	Privado	107	78	29	445	423	72.9%	869
46	INSTITUTO DEPARTAMENTAL EVANGELICO CENTROAMERICANA	Cortes	San Pedro Sula	Privado	41	32	9	430	438	78.0%	869
47	INSTITUTO HONDUREÑO DE CULTURA INTERAMERICANA (IH)	Francisco Morazan	Distrito Central (Teg.)	Privado	83	64	19	442	424	77.1%	866
48	INSTITUTO DEL CENTRO EDUCAC. ADVENTISTA	Cortes	Santa Cruz de Yojoa	Privado	33	24	9	436	425	72.7%	862
49	INSTITUTO SAN FRANCISCO	Francisco Morazan	Distrito Central (Teg.)	Privado	290	224	66	431	428	77.2%	860
50	INSTITUTO CANTRABRIA SANTA ELIZABETH	Yoro	El Progreso	Privado	43	34	9	424	435	79.1%	860

A continuación se presenta la lista de los 50 Institutos Públicos que alcanzaron los mejores puntajes en la PAA en el año 2012, solo uno, el Centro de Investigación e Innovación Educativa CIIE de la UPNFM, alcanzó un índice promedio arriba de 1000 y un porcentaje de admisión de 98.5% el resto está por debajo de estas cifras.

Depto. de Información y Divulgación

Dirección del Sistema de Admisión/ Vicerrectoría Académica

Telefax: 2213-4433 y 2213-4434

Pág. Web: www.admisiones.unah.edu.hn

Universidad Nacional Autónoma de Honduras



UNAH
DIRECCIÓN DE SISTEMA
DE ADMISIÓN

Universidad Nacional Autónoma de Honduras
Vicerrectoría Académica

Dirección de Sistema de Admisión

Nota de Prensa

Tegucigalpa, M.D.C 10/12/12
25/2012

Cuadro Nº 10

LISTA DE LOS 50 INSTITUTOS PUBLICOS DE DONDE PROVIENEN LOS ASPIRANTES QUE ALCANZARON LOS MEJORES PUNTAJES EN LA PAA EN EL AÑO 2012

Nº	Instituto	Departamento	Municipio	Sector	Aspirantes	Admitidos	No Admitidos	Promedio PAA Verbal	Promedio PAA Matemática	Porcentaje admisión	Promedio Índice Admisión
1	CENTRO DE INVESTIGACION E INNOVACION EDUCATIVA CIIIE	Francisco Morazan	Distrito Central (Teg.)	Público	68	67	1	504	532	98.5%	1036
2	INSTITUTO MARCOS EFRAIN AGUIRRE LARA	Copan	Cucuyagua	Público	44	39	5	457	503	88.6%	961
3	CENTRO TECNICO HONDUREÑO ALEMAN	Cortes	San Pedro Sula	Público	187	172	15	459	483	92.0%	942
4	INSTITUTO PRIMERO DE MAYO 1954	Cortes	San Pedro Sula	Público	60	53	7	439	466	88.3%	906
5	INSTITUTO MIGUEL ANGEL CHINCHILLA SOLIS	Ocotepeque	Ocotepeque	Público	117	102	15	441	463	87.2%	905
6	INSTITUTO JUAN ALVERTO MELGAR CASTRO	Cortes	San Francisco de Yojoa	Público	31	27	4	432	462	87.1%	895
7	ESCUELA NACIONAL DE MUSICA	Francisco Morazan	Distrito Central (Teg.)	Público	42	36	6	467	422	85.7%	890
8	ESCUELA NORMAL DE OCCIDENTE	Intibuca	La Esperanza	Público	207	172	35	439	436	83.1%	876
9	INSTITUTO GENARO MUÑOZ HERNANDEZ	Comayagua	Siguetepeque	Público	186	158	28	435	435	84.9%	870
10	INSTITUTO TECNICO LUIS BOGRAN	Francisco Morazan	Distrito Central (Teg.)	Público	243	196	47	420	449	80.7%	869
11	INSTITUTO TECNICO HONDURAS	Francisco Morazan	Distrito Central (Teg.)	Público	458	367	91	413	441	80.1%	855
12	INSTITUTO TIBURCIO CARIAS ANDINO	Santa Barbara	Las Vegas	Público	49	39	10	412	437	79.6%	850
13	INSTITUTO DEPARTAMENTAL DE OCCIDENTE	Intibuca	La Esperanza	Público	59	50	9	421	428	84.7%	849
14	INSTITUTO TECNICO SANTA CRUZ	Cortes	Santa Cruz de Yojoa	Público	62	51	11	406	442	82.3%	848
15	INSTITUTO JUVENTUD HONDUREDA	Ocotepeque	Ocotepeque	Público	34	26	8	428	418	76.5%	846
16	CENTRO TECNICO VOCACIONAL PEDRO NUFIO	El Paraiso	Danli	Público	39	33	6	418	426	84.6%	845
17	INSTITUTO POLIVALENTE SAN LUIS	Santa Barbara	San Luis	Público	32	26	6	398	444	81.3%	843
18	INSTITUTO BERNARDO GALINDO Y GALINDO	Copan	Nueva Arcadia	Público	93	72	21	411	425	77.4%	837
19	INSTITUTO JUAN RAMON MOLINA	Francisco Morazan	Distrito Central (Teg.)	Público	43	33	10	411	424	76.7%	836
20	INSTITUTO TECNICO COMALHUACAN	Comayagua	Comayagua	Público	51	42	9	411	421	82.4%	833
21	ESCUELA NORMAL MIXTA PEDRO NUFIO	Francisco Morazan	Distrito Central (Teg.)	Público	578	443	135	418	410	76.6%	829
22	INSTITUTO ALVARO CONTRERAS SRC	Copan	Santa Rosa de Copán	Público	267	205	62	412	417	76.8%	829
23	INSTITUTO 1RO DE MAYO	Cortes	San Pedro Sula	Público	130	98	32	407	418	75.4%	825
24	INSTITUTO DEPARTAMENTAL LA INDEPENDENCIA	Santa Barbara	Santa Bárbara	Público	114	81	33	409	411	71.1%	821
25	INSTITUTO FRANKLIN DELANO ROOSEVELT	Cortes	Puerto Cortés	Público	173	125	48	414	405	72.3%	820
26	INSTITUTO 21 DE OCTUBRE	La Paz	Marcala	Público	55	46	9	401	418	83.6%	820
27	INSTITUTO HECTOR V. MEDINA	Francisco Morazan	Valle de Angeles	Público	73	54	19	399	419	74.0%	818
28	INSTITUTO CRISTO REY	Cortes	Choloma	Público	142	102	40	413	404	71.8%	817
29	ESCUELA NACIONAL DE BELLAS ARTES	Francisco Morazan	Distrito Central (Teg.)	Público	33	25	8	432	381	75.8%	813
30	ESCUELA NORMAL MIXTA JUSTICIA Y LIBERTAD	Lempira	Gracias	Público	183	130	53	395	417	71.0%	812
31	INSTITUTO TECNOLÓGICO DE ADMINISTRACION DE EMPRESAS (INT)	Cortes	San Pedro Sula	Público	315	222	93	407	401	70.5%	808
32	INSTITUTO JOSE CASTRO LOPEZ PREVOCAC	Cortes	San Pedro Sula	Público	33	22	11	396	410	66.7%	806
33	INSTITUTO GUAIMACA	Francisco Morazan	Guaimaca	Público	52	36	16	399	401	69.2%	801
34	INSTITUTO HECTOR PINEDA UGARTE	Francisco Morazan	Distrito Central (Teg.)	Público	296	202	94	398	403	68.2%	801
35	INSTITUTO ALFONSO HERNANDEZ CORDOVA	Cortes	La Lima	Público	42	32	10	402	395	76.2%	798
36	ESCUELA AGRICOLA LUIS LANDA	Valle	Nacaome	Público	32	24	8	379	417	75.0%	796
37	INSTITUTO LIBERACION	Comayagua	Taulabe	Público	41	29	12	388	407	70.7%	795
38	INSTITUTO SAUL ZELAYA	Francisco Morazan	Distrito Central (Teg.)	Público	237	162	75	389	402	68.4%	792
39	INSTITUTO POMPILIO ORTEGA	Comayagua	La Libertad	Público	40	29	11	387	402	72.5%	790
40	INSTITUTO ESPAÑA JESUS MILLA SELVA	Francisco Morazan	Distrito Central (Teg.)	Público	637	435	202	392	395	68.3%	788
41	INSTITUTO RENACER	Francisco Morazan	Distrito Central (Teg.)	Público	134	86	48	390	397	64.2%	788
42	INSTITUTO EDUARDO HERNANDEZ CHEVEZ	Yoro	El Progreso	Público	215	143	72	397	389	66.5%	786
43	INSTITUTO ABELARDO R. FORTIN	Francisco Morazan	Distrito Central (Teg.)	Público	116	81	35	385	400	69.8%	785
44	ESCUELA NORMAL MIXTA DEL LITORAL ATLANTICO	Atlantida	Tela	Público	193	130	63	399	385	67.4%	784
45	INSTITUTO DR. PRESENTACION CENTENO	El Paraiso	Yuscaran	Público	46	31	15	398	385	67.4%	784
46	INSTITUTO DEPARTAMENTAL DE ORIENTE	El Paraiso	Danli	Público	321	216	105	395	389	67.3%	784
47	INSTITUTO JOSE CECILIO DEL VALLE	Francisco Morazan	Distrito Central (Teg.)	Público	49	31	18	393	390	63.3%	784
48	INSTITUTO SANTA CRUZ DEL ORO	Yoro	Yoro	Público	69	47	22	391	392	68.1%	784
49	ESCUELA NORMAL MIXTA DEL VALLE DE SULA	Cortes	San Pedro Sula	Público	135	90	45	400	382	66.7%	783
50	INSTITUTO UNION Y ESFUERZO	Cortes	Villanueva	Público	247	175	72	389	393	70.9%	782

Depto. de Información y Divulgación

Dirección del Sistema de Admisión/ Vicerrectoría Académica

Telefax: 2213-4433 y 2213-4434

Pág. Web: www.admisiones.unah.edu.hn

Universidad Nacional Autónoma de Honduras