



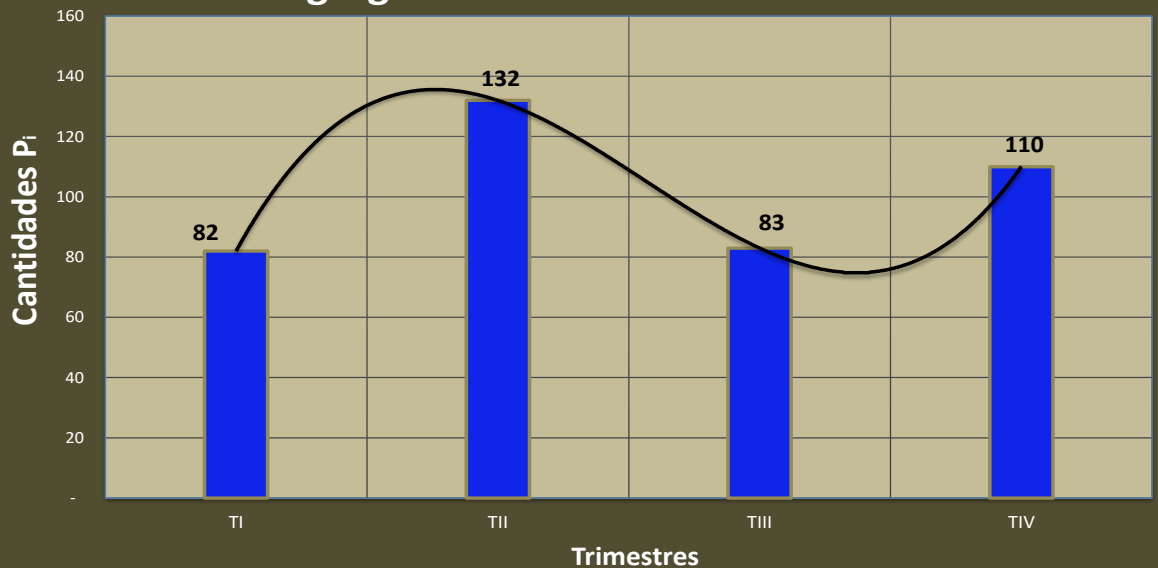
GOBIERNO DE HONDURAS



PLAN OPERATIVO ANUAL
VERSIÓN NARRATIVA
POA 2020 (SCGG)



Curva Agregada de Producción FÍSICA SCGG 2020

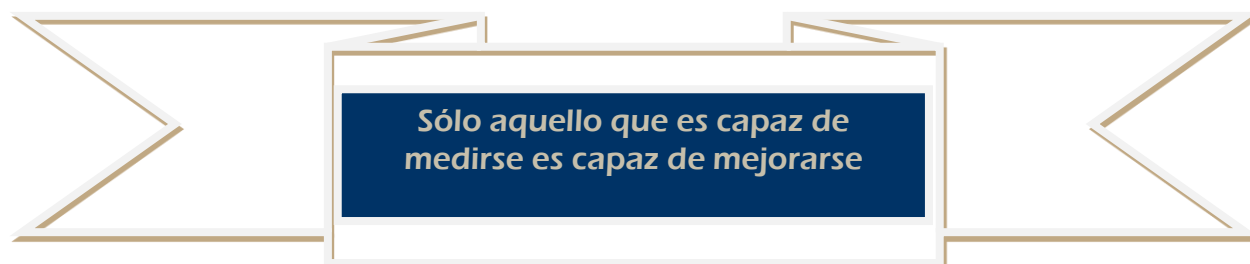


Comayagüela, M.D.C. 03 de Febrero 2020

Equipo de la Unidad de Planeamiento y Evaluación de la Gestión
UPEG

NOMBRE	CARGO	CORREO
Benítez Luis Roberto	Director UPEG	lbenitez@scgg.gob.hn
Ruiz Iris Elena	Analista Planificador	iruiz@scgg.gob.hn
Gálvez Maritza Maribel	Analista Planificador	mgalvez@scgg.gob.hn
Maldonado Valentina	Analista Planificador	vmaldonado@scgg.gob.hn
Eliud Navarro	Transparencia	enavarro@scgg.gob.hn
Zepeda Juan Carlos	Analista Planificador	Jzaped@scgg.gob.hn
Jorge Espinal López	Analista UPEG	joespinal@scgg.hn.gob

“La calidad no es un acto, Es un hábito”.
Aristóteles (384-322 a.c.)



RESUMEN EJECUTIVO

La sistematización siguiente, es el documento descriptivo que anticipa la labor programada por los distintos equipos que componen nuestra Entidad y se ha logrado organizar, procurando utilizar un lenguaje más cercano al público general con la información elaborada y proporcionada a UPEG-SCGG por las Direcciones y Divisiones durante la fase de reformulación; y que fuera autorizada por nuestra Máxima Autoridad de conformidad con los procesos debidamente establecidos. En ese sentido consigna el menú de productos y servicios que se correlacionan con los Techos Presupuestarios asignados por la Secretaría de Finanzas (SEFIN) y aprobado por el Congreso Nacional.

En conjunto el POA de la SCGG se plantea como meta para el año 2020, la entrega de **56 productos finales** que se orientaran hacia nuestra población objetivo (principalmente entidades y funcionarios que integran cuadros técnicos de dirección y jefaturas en las Instituciones del sector público y algunas municipalidades), siendo la mayoría de estos productos y servicios consistentes en asistencias técnicas, diseño de normativas, reglamentos y apoyos esenciales dirigidos a fortalecer la coordinación y la gobernabilidad que requiere el aparato gubernamental que compone el sector público del país, tanto en su expresión a nivel sectorial como de manera individualizada dentro de cada entidad centralizado y/o descentralizado del Poder Ejecutivo.

En complementariedad a tal meta entregable a la población objetivo, el presente plan operativo identifica **189 productos intermedios** como procesos internos necesarios para el cumplimiento satisfactorio de la gestión, misma que deberá ser llevada a cabo por cada unidad ejecutora, por cada dirección y jefaturas con sus respectivos equipos de trabajo, quienes impulsarán de manera responsable y oportuna las acciones correspondientes necesarias, para transformar las gestiones en producción en correspondencia a los plazos programados mensual y trimestralmente, identificados dentro de este documento a lo largo de todo año.

La información que fue presentada por los Directores, Gerentes y sus equipos técnicos en forma diligente y de manera responsable, sé posee debidamente respaldada con cada reporte fuente primaria del SIAFI y la fecha en que fue procesado y emitido. Esto además de transparentar y facilitar el cotejo de los datos proporcionados por cada jefatura. A su vez está permitiendo de manera agregada determinar el costo de producción y los servicios planificados para nuestra institucionalidad, los que equivaldrán inicialmente a **294.3 MM** de lempiras para el ejercicio fiscal 2020. En la portada de este documento se consigna la curva agregada de productos intermedios con sus metas específicas para cada trimestre.

Cabe subrayar que el 100 por ciento de los montos consignados en este POA 2020 provienen de fondos nacionales, se espera que los Programas Operativos que contaran con financiamientos de fuentes externas, vayan haciendo las incorporaciones presupuestarias necesarias, en la medida que la producción vaya requiriendo de la complementariedad de este tipo de fondos durante la etapa de Modificaciones.

Además, conviene dejar establecido desde el principio en este documento, que los alcances de las intervenciones institucionales de la SCGG, han sido modificados por el Poder Ejecutivo a partir del 2018 mediante un conjunto de Decretos específicos que le consignaron atribuciones y responsabilidades adicionales a las originales a su mandato de creación en 2014. Por consiguiente el POA 2020 contiene el reflejo de ese cambio cualitativo y cuantitativo dentro de sus alcances de producción y presupuestarios, incluyendo el tema de los Gabinetes Sectoriales.

Al mismo tiempo y como es ya del conocimiento general, la SCGG y la SEFIN como entidades rectoras gubernamentales, han introducido innovaciones significativas para el actual ejercicio fiscal, tendientes a evolucionar en la mejora de los controles estatales, especialmente en el seguimiento a la gestión a las acciones y actividades que son necesarias para obtener los resultados y los productos que se dirigen hacia la ciudadanía; con lo cual será posible determinar e identificar desfases en el incumplimiento de las entregas de servicios o por el contrario los cumplimientos que se visualicen dentro de los plazos y periodicidad con que se ha programado alcanzar las metas específicas.

Demos considerar, que usualmente el concepto de gestión para resultados, es utilizado para referirse al conjunto de acciones, o diligencias que permiten la realización del conjunto de actividades que los responsables llevaran a cabo para materializar producción, servicios y resultados. Este tipo de gestiones identificadas por Directores, Gerentes, Jefaturas dentro de los planes de acción de cada producto, servicio o resultado plasmado en el POA 2020, permitirá asumir y llevar a cabo las responsabilidades sobre procesos concretos lo que incluye: La preocupación por la disposición de los recursos y estructuras necesarias para que tengan lugar. La coordinación de sus actividades (y correspondientes interacciones).y corresponsabilidades con sus semejantes. La transparencia del origen y destino de los recursos, facilitará enormemente el control interno, el monitoreo, seguimiento y evaluación de los planes específicos para que la producción y los servicios estatales se entreguen en los plazos y con la periodicidad que queda consignado en este POA Institucional.

Por consiguiente, la idea central de exponer metódicamente un documento como el que presentamos; es que todos los funcionarios de la SCGG, su población objetivo, la ciudadanía nacional, los organismos cooperantes, los entes contralores del Estado, etc. podamos explorar, comprender y asimilar ¿cuáles son los programas que prestarán servicios al sector público nacional con los fondos asignadas a la SCGG y cuáles serán sus respectivas metas?¿qué es exactamente la producción de servicios que serán proveídos por parte de la institución a la sociedad?, ¿en qué plazos se comprometieron las entregas específicas?, ¿Cuáles son los propósitos específicos a lograr durante el ejercicio fiscal y cuáles serán los resultados a obtenerse?, ¿en qué actividades estarán involucrados los distintos equipos y cuadros técnicos y cuáles son las metas de su desempeño dentro de esta Secretaría de Estado?, ¿qué dotación de insumos tienen asignada cada área organizacional de nuestra Secretaría y en qué plazo deberán ejecutarse tales asignaciones para el logro de los propósitos y metas institucionales?

En tal sentido los objetivos específicos que persigue este documento que hoy ponemos en manos de los distintos usuarios y ciudadanía en general, son los siguientes:

1. Dar a conocer las metas físicas y asignaciones presupuestarias para el próximo ejercicio fiscal 2020.
2. Identificar a nivel de programas y actividades obras, los objetos de gastos que operativa y administrativamente han sido consignados para cumplir con cada meta institucional.
3. Anticipar los alistamientos operativos que correspondan dentro de cada división organizativa para el apropiado monitoreo, seguimiento y evaluación dentro de los plazos que prescriben las normas y disposiciones vigentes.

De manera general hay necesidad de comentar y tomar en consideración algunas limitaciones, por ejemplo que la plataforma SIAFI-GES es una herramienta recientemente diseñada, algunos de los reportes de salida no guardan todavía la consistencia apropiada, dado que la misma información en algunas ocasiones en dos reportes distintos no es coincidente como desearíamos que fueran o también durante la migración de datos se traslapan en algunos casos información no correcta. Sin embargo toda información aquí utilizada cuenta con los respaldos y auxiliares detallados para verificación sobre la calidad y veracidad de los datos.

Es decir, subsisten varios tipos de errores, algunos son propios del sistema y otros son de carácter conceptual. Debido a estas limitaciones externas a nuestra institucionalidad, siempre se notificará por parte de UPEG-SCGG cuando tales circunstancias acontezcan. De manera de mantener la transparencia pertinente de cara al rendimiento de cuenta que corresponda efectuar en la medición de los avances al POA-Presupuesto.

En esa direccionalidad preventiva, cualquier error o inconsistencia, ya sea proveniente del mismo sistema o conceptual no necesariamente implica que sea concordante con la política y las directrices que emanaron de nuestras Máximas Autoridades. Es de esperar que estos tipos de errores, en el futuro sean subsanables por las instancias correspondientes.

Por último, debe tomarse en consideración que el actual Plan Operativo Anual 2020, es complementario para su cumplimiento de metas institucionales a otras tres herramientas claves que influyen directamente en su ejecución y seguimiento específico a cada una de metas físico-financieras; esas herramientas son las denominadas 1) Plan de Adquisiciones, Contrataciones y Compras PACC 2020, 2) los Planes de Acción u Hojas de Ruta que sustentan cada uno de los productos y servicios a entregarse a la ciudadanía dentro de sus respectivas periodicidades programadas por cada división y 3) Programación de Gastos Mensuales PGM 2020 que contiene el flujo de egresos programados en relación de dependencia a la temporalidad de las necesidades financieras que demandaran cada uno de los productos metas consignados para cada programa operativo, es decir que si se prevé producir un servicio dentro de cierta temporalidad, además de programarse las gestiones o acciones correspondientes dentro de plazos calendarios anticipadamente establecidos, de igual forma se han anticipado los requerimientos del flujo de caja que se requerirá para materializar dichas acciones y en consecuencia obtener la producción en tiempo y forma.

De esta manera UPEG-SCGG contribuye, una vez más, con la preparación de los insumos técnicos recibidos, preparando la integralidad de una visión consolidada, tanto grupal e individualmente de las metas, los riesgos y la factibilidad que deberán ser atendidos por todos los equipos de trabajo. Deseamos en ese sentido el mejor de los éxitos en las actividades a emprenderse durante el ejercicio correspondiente al año 2020.

Atentamente,

Luis Roberto Benítez Director UPEG-SCGG

Comayagüela, 03 de Febrero del 2020

CONTENIDO

Indice

Pág.

PARTE A: ASPECTOS GENERALES DE LA INSTITUCION

I.	Misión y Visión Institucional.....	8
II.	Funciones de la Secretaría y nuevos alcances.....	9-10
III.	Estructura Programática, Unidades Ejecutoras.....	11 -14
IV.	Esquema Relacional (<i>Organigrama</i>).....	15

PARTE B: ASPECTOS ESTRATEGICOS DE LA INTERVENCION 2018-2022

V.	Articulación de la SCGG con el PEG.....	17
VI.	Objetivos Estratégicos por Programa.....	18
VII.	Marco de Gasto de Mediano Plazo (MGMP).....	19
VIII.	Metas Físicas por Resultado Institucional	20

PARTE C: ASPECTOS OPERATIVOS DE LA INTERVENCION 2020

IX.	Objetivos Operativos por Programa.....	22-23
X.	Cadena de Valor Conceptual.....	24-25
XI.	Cadena de Valor sin Costo (Metas Físicas).....	26-32
XII.	Método de Medición para la Evaluación del Desempeño.....	33-34

PARTE C: ASIGNACION PRESUPUESTARIA 2020

XIII.	Distribución Financiera por Programas y Actividad Obra.....	36
XIV.	Distribución Financiera por grupo de Gasto y Actividad Obra.....	37
	Distribución Financiera por Grupo de Gasto en Porcentajes Año	38
XV.	Distribución del Presupuesto por Clase de Gasto.....	39
XVI.	Metas Institucionales Financieras por U E, Actividad y Grupo de Gastos.....	40-41
XVII.	Distribución Financiera Mensual (PGM) por Grupo de Gastos.....	42
XVIII.	Gráfica: Proyección Comportamiento Financiero por Grupo de Gastos mes.....	43
XIX.	Coefficientes Técnicos por Actividad Obra flujo trimestral año 2020.....	44

PARTE D: METAS FISICO-FINANCIERAS 2020

XX.	Metas Físico-Financieras por Productividad Institucional Anual.....	45
XXI.	Tabla de Temporalidad de la Producción Institucional (PI)	46
XXII.	Metas física y Costo por Producción Institucional anual.....	47-59
	Productos Finales y Productos Intermedios	
XXIII.	Metas física y Costo por Producción Institucional Trimestral.....	56-72
	Productos Finales y Productos Intermedios	
XXIV.	Proyección del Comportamiento Físico-Trimestral de los Productos Intermedios.....	73-75
XXV.	Comportamiento Financiero -Trimestral de la Producción Intermedia 2020.....	76-79
XXVI.	Listado de anexos que respaldan la información.	80

PARTE A

ASPECTOS GENERALES DE LA INSTITUCIÓN

- I. Misión y Visión Institucional
- II. Funciones de la Secretaría y nuevos alcances
- III. Estructura Programática, Unidades Ejecutoras
- IV. Esquema Relacional (Organigrama)



I. Misión y Visión Institucional 2020

PARTE A: ASPECTOS GENERALES DE LA INSTITUCIÓN

De acuerdo a la distinta documentación que respalda la creación de la Secretaría de Coordinación General de Gobierno el **mandato institucional** de la misma puede sintetizarse de la siguiente manera:

Contribuir al bienestar de la Nación mediante la Reforma y Modernización del Poder ejecutivo del Estado para hacerlo eficaz, eficiente, equitativo y honesto; por medio de la planificación estratégica; la coordinación de formulación de políticas públicas; el debido alineamiento de los planes institucionales; la asignación de los recursos y su apropiado seguimiento y evaluación de la gestión estatal.

Por consiguiente una descripción de su razón de ser y donde queremos estar como Entidad Pública en los próximos años se ve reflejada en su misión y visión institucional.

MISIÓN

Somos la Secretaría de Estado que asiste a la Presidencia de la República en la dirección y coordinación de la administración pública, a fin de lograr los objetivos de desarrollo de la Nación para beneficio de la población de Honduras

VISIÓN

"Para el año 2025 consolidar el liderazgo de la Secretaría en la institucionalización del modelo de Gestión por Resultados para una administración pública moderna, efectiva y transparente"

II. Funciones de la Secretaría y Nuevos Alcances

La Secretaría de Coordinación General de Gobierno (SCGG), fue creada en el marco de la Ley para Optimizar la Administración Pública, mejorar los servicios a la ciudadanía y fortalecimiento de la Transparencia en el Gobierno, mediante el cual se reforma el artículo 29 de la Ley General de la Administración, decreto legislativo 266-2013.

Son Funciones de esta Secretaría:

- a) Auxiliar al Presidente de la República en la coordinación de la administración pública; la planificación estratégica, en el marco de la Visión de la Visión de País y Plan de Nación.
- b) La definición en las Políticas generales.
- c) La asignación de los recursos para el logro de los objetivos y metas definidos por el Presidente de la República en el Plan Estratégico anual y plurianual por sectores, mediante articulación del subsistema de presupuesto y el programa de inversión pública, los mecanismos y procedimientos de seguimiento y evaluación de los resultados de la gestión de Gobierno.
- d) Las recomendaciones al Presidente de la República para mejorar la eficacia y el impacto de las políticas y programas gubernamentales, la transparencia en la asignación de los recursos, la promoción de igualdad de oportunidades.
- e) La formulación y ejecución de las políticas y programas de transparencia y lucha contra la corrupción, el desarrollo de la ética pública, la rendición de cuentas y la coordinación de los controles internos.
- f) El análisis proposición y ejecución de los planes para la modernización y reforma del Estado.
- g) Las estadísticas nacionales y la supervisión del sistema de recaudación tributaria.

Las funciones de esta importante Secretaría de Estado y los servicios técnicos que le han sido encomendados dentro del Poder Ejecutivo, se canalizan por medio de tres Direcciones Presidenciales y los Coordinadores Generales de Gobierno Adjuntos; las cuales cada una de ellas, operacionalmente impulsan procesos específicos para el cumplimiento del mandato Institucional asignado de acuerdo al Decreto PCM-025-2018.

En este sentido, los Coordinadores Generales de Gobierno Adjuntos trabajarán de forma matricial con la Dirección Presidencial de Planificación, Presupuesto por Resultados e Inversión Pública; la Dirección Presidencial de Monitoreo y Evaluación; y, la Dirección Presidencial de Transparencia, Modernización y Gobierno Digital.

Cada Coordinador General de Gobierno Adjunto contará con un gabinete técnico sectorial, el cual les asistirá directamente en el cumplimiento de sus funciones.

Las funciones y alcances de las Direcciones Presidenciales también se han visto modificadas mediante Acuerdo Ejecutivo PCM-025-2018, de la siguiente forma:

a) Formular la propuesta de planificación nacional en el marco de la Visión de País y Plan de Nación concretada en un Plan Anual y un Plan Plurianual; b) Auxiliar a los entes del Poder Ejecutivo en la formulación de la planificación institucional y operativa anual de acuerdo a los objetivos y metas generales definidos en la Planificación Nacional y Sectorial en el marco de la Visión de País y Plan de Nación concretada en el Plan Anual y Plan Plurianual, generados por la Dirección Presidencial de Planificación, Presupuesto por Resultados e Inversión Pública; c) Proponer las políticas globales, generales y sectoriales y recomendar como mejorar su eficacia y el impacto de los programas gubernamentales; d) Proponer políticas de promoción de Igualdad de oportunidades; e) Proponer la asignación de los recursos para el logro de los objetivos y metas definidos por el Presidente de la República dentro del Marco Macroeconómico en el Plan Estratégico Anual y en el Plan Plurianual, ambos por sectores, mediante la articulación del Subsistema de Presupuesto y el Programa de Inversión Pública; y su vinculación con la Cooperación Externa reembolsable y no reembolsable; y, f) Analizar las estadísticas nacionales y Realizar los estudios prospectivos requeridos para guiar la planificación de mediano y largo plazo.

g) Quedan adscritas a esta Dirección Presidencial la Oficina Nacional de Desarrollo Integral del Control Interno (ONADICI) como un organismo técnico especializado del Poder Ejecutivo encargado del desarrollo integral del control interno institucional; y la Oficina Normativa de Contratación y Adquisiciones del Estado (ONCAE)".

a) Crear los mecanismos y procedimientos de seguimiento y evaluación de los resultados de la gestión de Gobierno; b) Responsable del seguimiento y evaluación de los resultados de la planificación global y operativa, Objetivos de Desarrollo Sostenible, así como de las políticas públicas, programas y proyectos de gobierno. c) Proponer y Coordinar la Agenda Anual de Evaluaciones de Políticas, Programas y proyectos y sus respectivos procesos; d) Coordinar los procesos relacionados con la formulación y divulgación del Índice de Pobreza Multidimensional de Honduras - IPM-HN; e) Formular recomendaciones al Presidente de la República para mejorar el logro de los objetivos y metas del Gobierno de la República".

a) Formular y proponer las políticas y programas de transparencia y lucha contra la corrupción en coordinación con las entidades de control externo y otros entes del Estado con funciones de transparencia y lucha anticorrupción; b) Impulsar la práctica de la ética pública y la rendición de cuentas; c) Fortalecer, hacer más eficientes y establecer una adecuada coordinación de los controles internos; d) Fortalecer la transparencia en la asignación y uso de los recursos públicos; e) Analizar, proponer y ejecutar los planes para la modernización y reforma del Estado a fin de volverlo más eficiente, efectivo y transparente; y, f) Impulsar la utilización por parte de las instituciones Estatales, de la tecnología informática para simplificar el gobierno, acercarlo al ciudadano y volverlo más abierto.

III. Estructura Operativa, Unidades Ejecutoras

Actualmente en correspondencia con la fundamentación legal, la prestación de servicios y las acciones de intervención técnico dentro del Poder Ejecutivo, se ha aprobado para nuestra Secretaria las Categorías y Estructuras Programáticas siguientes:

ESTRUCTURA PROGRAMÁTICA SIAFI APROBADA



UNIDADES EJECUTORAS Y SUS ESTRUCTURAS PROGRAMATICAS

EN_FORMULACION
EJERCICIO: 2020



REP:R00824262
GESTION:2020
23/07/2019 03:16:41 p.m.

INST.	GA	UE	EST. PROG.	NOMBRE	VIGENTE
280				Secretaría de Coordinación General del Gobierno	S
	01			GERENCIA_CENTRAL	S
		001		DESPACHO MINISTERIAL	S
			01 00 000 001	DIRECCIÓN Y COORDINACIÓN SUPERIOR	S
		002		GERENCIA ADMINISTRATIVA	S
			01 00 000 002	SERVICIOS ADMINISTRATIVOS Y CONTABLES	S
		003		UNIDAD DE SISTEMA	S
			01 00 000 003	SISTEMAS DE INFORMACIÓN	S
		004		PLANIFICACIÓN, PRESUPUESTO, INVERSIÓN Y COOPERACIÓN EXTERNA	S
			11 00 000 001	PLANIFICACIÓN	S
			11 00 000 002	PRESUPUESTO POR RESULTADOS DE INVERSIÓN PÚBLICA	S
			11 00 000 003	DESARROLLO TERRITORIAL	S
			11 00 000 004	AGENDA NACIONAL 2030 DE OBJETIVOS DESARROLLO SOSTENIBLE (AN-ODS)	S
		005		GESTION POR RESULTADOS	S
			12 00 000 001	MONITOREO Y SEGUIMIENTO	S
			12 00 000 002	VALIDACION Y VERIFICACION	S
			12 00 000 003	EVALUACION	S
			12 00 000 004	INTEGRACIÓN DE SISTEMAS	S
		006		TRANSPARENCIA Y MODERNIZACIÓN DEL ESTADO	S
			13 00 000 001	OFICINA NACIONAL DE DESARROLLO INTEGRAL DE CONTROL INTERNO (ONADICI)	S
			13 00 000 002	OFICINA NORMATIVA DE COMPRAS Y ADQUISICIONES DEL ESTADO (ONCAE)	S
			13 00 000 003	GOBIERNO DIGITAL	S
			13 00 000 004	TRANSPARENCIA Y RENDICION DE CUENTAS	S
			13 00 000 005	MODERNIZACION Y REFORMA DEL ESTADO	S
			13 00 000 006	TU VOZ SI CUENTA PARA LA TRANSPARENCIA	S
		012		CONSEJO NACIONAL DE ENERGIA	S
			01 00 000 004	DIRECCIÓN Y COORDINACIÓN	S
		013		GABINETES SECTORIALES	S
			16 00 000 001	GABINETE DE GOVERNABILIDAD	S
			16 00 000 002	GABINETE SOCIAL	S
			16 00 000 003	GABINETE ECONÓMICO	S
			16 00 000 004	GABINETE INFRAESTRUCTURA, SERVICIOS Y EMPRESAS PÚBLICAS	S
		03		UNIDAD TECNICA DE SEGURIDAD ALIMENTARIA Y NUTRICIONAL	S
			010	UNIDAD TECNICA DE SEGURIDAD ALIMENTARIA Y NUTRICIONAL	S
			14 00 000 001	DIRECCION TECNICA	S



REPUBLICA DE HONDURAS
SECRETARÍA DE FINANZAS

UNIDADES EJECUTORAS Y SUS ESTRUCTURAS PROGRAMATICAS

EN_FORMULACION

EJERCICIO: 2020



REP:R00824262
GESTION:2020
23/07/2019 03:16:41 p.m.

INST.	GA	UE	EST. PROG.	NOMBRE	VIGENTE
280				Secretaría de Coordinación General del Gobierno	S
	03			UNIDAD TECNICA DE SEGURIDAD ALIMENTARIA Y NUTRICIONAL	S
		010		UNIDAD TECNICA DE SEGURIDAD ALIMENTARIA Y NUTRICIONAL	S
			14 00 000 002	SISTEMA NACIONAL DE SEGURIDAD ALIMENTARIA Y NUTRICIONAL (SAN)	S
			14 00 000 003	REFORMA SECTORIAL EN SAN-EUROSAN BUDGET	S
	07			GERENCIA ADMINISTRADORA DE PROYECTOS-	S
		016		ADMINISTRACIÓN DE PROYECTOS-	S
			19 00 000 001	ADMINISTRACION DE FONDOS	S

IV. Esquema Relacional(Organigrama)

Considerando los diversos procesos de trabajo de cada una de las Direcciones y Unidades organizacionales de la SCGG y su esperada incidencia en la planificación y desarrollo del país, desde su creación legal se ha adoptado un modelo de trabajo interdisciplinario y de responsabilidades por equipos técnicos organizados por procesos para generar valor Social o Valor Público.

Secretaría de Coordinación General de Gobierno		
Relación Estructura Programática POA 2020		
PROGRAMA	ACT/OBRA	UE
PG-01 Actividades Centrales	001 DIRECCIÓN Y COORDINACIÓN SUPERIOR	001. Despacho Ministerial
	002 SERVICIOS ADMINISTRATIVOS Y CONTABLES	002. Gerencia Administrativa
	003 SISTEMAS DE INFORMACIÓN	003. Unidad de Sistema
	004 DIRECCIÓN Y COORDINACIÓN	012. Consejo Nacional de Energía
PG-11 DIRECCIÓN PRESIDENCIAL DE PLANIFICACIÓN, PRESUPUESTO POR RESULTADOS E INVERSIÓN PÚBLICA	001 PLANIFICACIÓN	004. Planificación, Presupuesto, Inversión y Cooperación Externa
	002 PRESUPUESTO POR RESULTADOS DE INVERSIÓN PÚBLICA	
	003 DESARROLLO TERRITORIAL	
	004 AGENDA NACIONAL 2030 DE OBJETIVOS DESARROLLOSOSTENIBLE (AN-ODS)	
PG-12 DIRECCIÓN PRESIDENCIAL DE MONITOREO Y EVALUACIÓN	001 MONITOREO Y SEGUIMIENTO	005. Gestión por Resultados
	002 VALIDACIÓN Y VERIFICACIÓN	
	003 EVALUACIÓN	
	004 INTEGRACIÓN DE SISTEMAS	
PG-13 DIRECCIÓN PRESIDENCIAL DE TRANSPARENCIA , MODERNIZACIÓN Y GOBIERNO DIGITAL	001 ONADICI	006. Transparencia y Modernización del Estado
	002 ONCAE	
	003 GOBIERNO DIGITAL	
	004 TRANSPARENCIA Y RENDICIÓN DE CUENTAS	
	005 MODERNIZACIÓN Y REFORMA DEL ESTADO	
	006 TU VOZ SI CUENTA PARA LA TRANSPARENCIA	
PG-14 APOYO A LA SEGURIDAD ALIMENTARIA Y NUTRICIONAL	001 Dirección Técnica	010. Unidad Técnica de Seguridad Alimentaria y Nutricional (SAN)
	002 Sistema Nacional de Seguridad Alimentaria y Nutricional (SAN)	
PG-16 DIRECCIÓN GENERAL DE GOBIERNO ADJUNTO	001 GABINETE DE GOBERNALIDAD	013. Gabinetes Sectoriales
	002 GABINETE SOCIAL	
	003 GABINETE ECONOMICO	
	004 GABINETE INFRAESTRUCTURA, SERVICIOS Y EMPRESAS PUBLICAS	
PG-19 Dirección de Administración de Proyectos	001 Administración de Fondos	Administración de Fondos

Fuente: Reporte SIAFI-GES Plan Estratégico Institucional (PEI) (REP-R00822717) 29-08-2019 Gestión 2020

Relacionalmente las unidades administrativas y operativas, asociadas a la prestación de productos y servicios dentro del mandato y los alcances institucionales, se corresponden a la Estructura Administrativa SIAFI autorizada por la SEFIN y en concordancia con el Sistema Administrativo de los Recursos Humanos (SIARH) del sector público de Honduras.

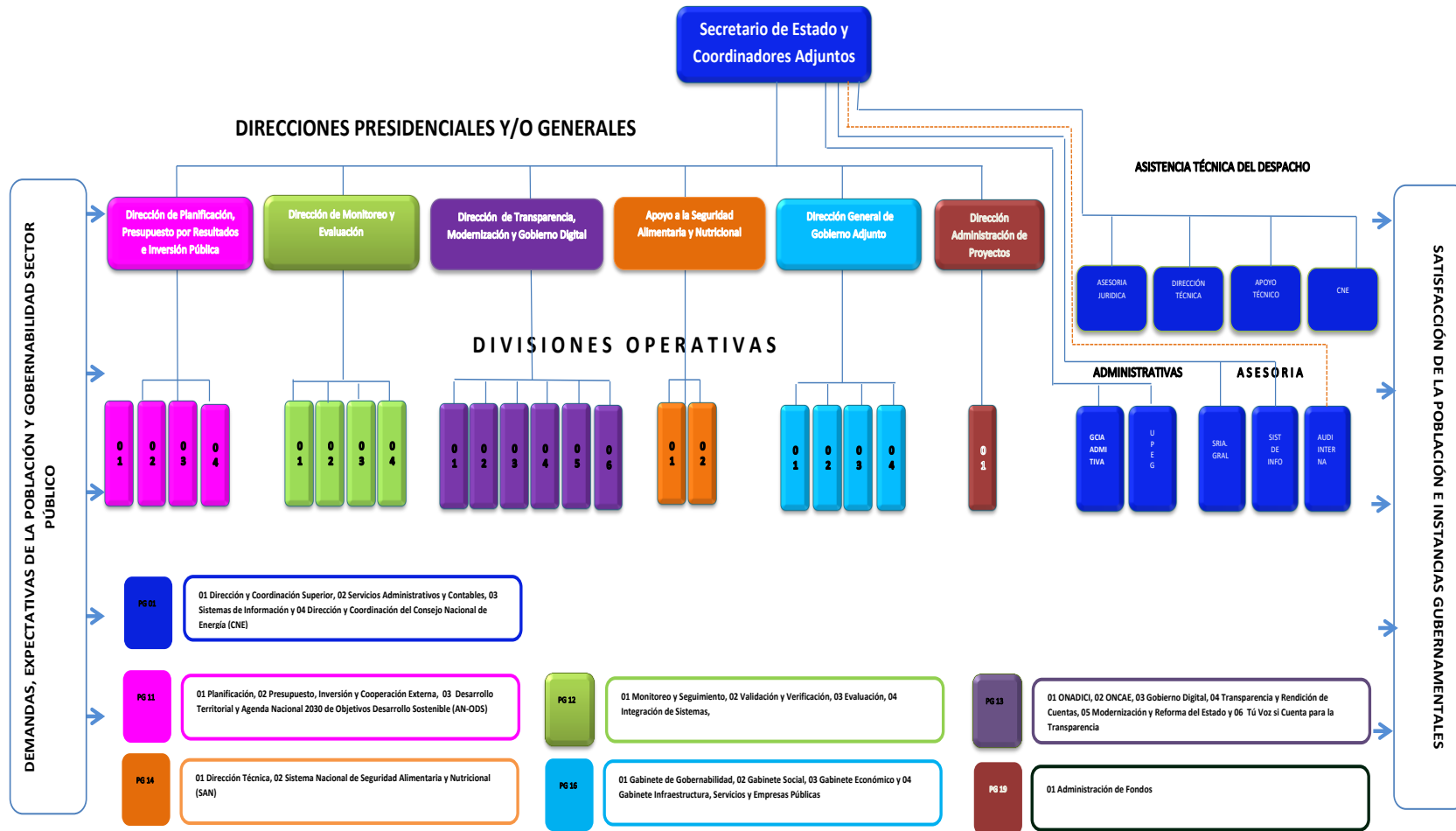
De tal manera que las asignaciones presupuestarias pertinentes se han agrupado al momento de la actual sistematización; cinco Programas Operativos, Gerencias Administrativas 01 de Actividades Centrales y la Gerencia 03 UTSAN y 24 Actividades Obras. De esta forma los esfuerzos de cada área, las gestiones específicas a emprenderse dentro de la periodicidad mensual, trimestral, semestral logren concretar en los resultados programáticos de la institución, mismos que se describirán páginas adelante.

Visualizándolo dentro de un organigrama, el esquema relacional de procesos minimiza los niveles jerárquicos haciendo la organización lo más plana posible en función de las corresponsabilidades en el desarrollo de los procesos Estratégicos, Operativos y de Apoyo, imprimiéndole fluidez para aprovechar sinergias en el uso de los recursos, facilitando la cooperación de equipos interdisciplinarios y volviendo más ágil la canalización comunicacional, informes, alertivos la toma de decisiones oportunas.

Al mismo tiempo, dicho organigrama, permite aglutinar las asignaciones presupuestarias por Grupos de Gastos, designando códigos SIAFI por Programas Operativos, Unidades Ejecutoras y colores que se mantendrán a lo largo de este documento POA 2020.

El esquema de trabajo organizacional, queda representado en un organigrama de la siguiente forma, donde se detalla la composición de las estructuras programáticas.

SECRETARIA DE COORDINACIÓN GENERAL DE GOBIERNO (SCGG)



Fuente: Reporte SIAFI; Estructura Administrativa y Programática, Anexo Desglosado (SIARH)

PARTE B

ASPECTOS ESTRATÉGICOS DE LA INTERVENCIÓN 2020

- V. Articulación de la SCGG con el PEG
- VI. Objetivos Estratégicos por Programa
- VII. Marco de Gasto de Mediano Plazo (MGMP)
- VIII. Metas Físicas por Resultado Institucional

UPEG-
SCGG
2020



V. Articulación de la SCGG con el PEG

Al examinar el panorama Institucional de inserción de nuestra Secretaría dentro del sector público, considerando el enfoque plurianual que contempla objetivos y metas de largo y mediano plazo; la articulación con el Plan de Nación y el Plan Estratégico de Gobierno que rige para las instituciones del Poder Ejecutivo queda plasmado de la siguiente manera.

Articulación de la SCGG a Nivel Macro.

Secretaría de Coordinación General de Gobierno 2020				
PROGRAMA	Objetivo Visión de País	Meta Visión de País	Objetivo Estratégico de Gobierno (PEG)	Resultado de Gobierno (PEG)
11. Presidencia de Planificación Estratégica, Presupuesto e Inversión Pública	Un Estado moderno, transparente, responsable, eficiente y competitivo.	Situar a Honduras en el tramo 90-100 de la escala percentil del Índice de Control de la Corrupción del Banco Mundial.	Lograr un Estado más transparente y efectivo en el uso de los recursos y la entrega de servicios públicos.	Incrementada la calidad, eficiencia y transparencia de las Instituciones Públicas.
12. Dirección Presidencial de Monitoreo y Evaluación	Un Estado moderno, transparente, responsable, eficiente y competitivo.	Situar a Honduras en el tramo 90-100 de la escala percentil del Índice de Control de la Corrupción del Banco Mundial.	Lograr un Estado más transparente y efectivo en el uso de los recursos y la entrega de servicios públicos.	Incrementada la calidad, eficiencia y transparencia de las Instituciones Públicas.
13. Dirección Presidencial de Transparencia, Modernización y Gobierno Digital	Un Estado moderno, transparente, responsable, eficiente, y competitivo	Situar a Honduras en el tramo 90-100 de la escala percentil del Índice de Control de la Corrupción del Banco Mundial.	Lograr un Estado más transparente y efectivo en el uso de los recursos y la entrega de servicios	Incrementada la calidad, eficiencia y transparencia de las Instituciones Públicas.
	Un Estado moderno, transparente, responsable, eficiente, y competitivo	Situar a Honduras en el tramo 90-100 de la escala percentil del Índice de Control de la Corrupción del Banco Mundial	Lograr un Estado más transparente y efectivo en el uso de los recursos y la entrega de servicios	Incrementada la calidad, eficiencia y transparencia de las Instituciones Públicas.
14. Apoyo a la Seguridad Alimentaria y Nutricional	1. Una Honduras sin pobreza extrema, educada y sana con sistemas consolidados de previsión social.	Reducir a menos del 15% el porcentaje de hogares en situación de pobreza	Garantizar la seguridad alimentaria y nutricional de la población, en situación de mayor vulnerabilidad.	Reducida la subalimentación y la desnutrición crónica en niños menores de cinco años
16. Dirección General de Gobierno Adjunto	4. Un Estado moderno, transparente, responsable, eficiente, y competitivo	Sin vinculación	Sin vinculación	Sin vinculación

Fuente: Reporte SIAFI-GES Plan Estratégico Institucional (PEI) (REP-R00822717)29-08-2019 Gestión 2020

VI. Objetivos Estratégicos por Programa

En consecuencia con el marco plurianual de actuaciones durante el año 2020 se le dará continuidad dentro de la Institución a los siguientes objetivos estratégicos.

OBJETIVOS ESTRATÉGICOS POR PROGRAMA 2020

No.	OBJETIVOS ESTRATÉGICOS	PROGRAMAS
1	Institucionalizar un Sistema Nacional de Planificación con enfoque de Gestión por Resultado	PG 11. DIRECCIÓN PRESIDENCIAL DE PLANIFICACIÓN, PRESUPUESTO POR RESULTADOS E INVERSIÓN PÚBLICA
2	Consolidar e Institucionalizar el Sistema Nacional de Monitoreo y Evaluación de la Planificación Nacional	PG 12 DIRECCIÓN PRESIDENCIAL DE MONITOREO Y EVALUACIÓN
3	Fortalecer la capacidad institucional para impulsar la transparencia y la rendición de cuentas	PG-13. Dirección Presidencial de Transparencia, Modernización y Gobierno Digital
4	Fortalecer la capacidad institucional del Sector Público para realizar una gestión moderna, eficiente y enfocada en resultados	
5	Establecer lineamiento y acompañamiento a los organismos nacionales, regionales y locales para la implementación de la política SAN	PG14. Apoyo a la Seguridad Alimentaria y Nutricional
6	Mejorar la Gestión Sectorial con enfoque territorial y de resultados.	PG-16. Dirección General de Gobierno Adjunto

Fuente: Reporte SIAFI-GES Plan Estratégico Institucional (PEI) (REP-R00822717)29-08-2019 Gestión 2020

VII. Marco de Gasto de Mediano Plazo

Secretaría de Coordinación General de Gobierno Distribución del Plurianual por Grupo de Gasto

Fuente 11

Grupo de Gasto	Descripción	2014	2015	2016	2017	2018	2019	2020
10000	Servicios Personales	96,352,182.00	122,253,283.16	158,414,120.00	144,112,582.00	178,081,762.00	171,760,075.00	242,784,663.00
20000	Servicios No Personales	12,014,252.00	13,539,060.26	20,141,400.00	18,544,930.00	37,499,241.00	28,193,299.00	39,575,580.00
30000	Materiales y Suministros	3,790,898.00	4,150,298.08	4,288,089.00	6,091,987.00	11,757,788.00	6,744,617.00	5,467,508.00
40000	Bienes Capitalizables	14,120,532.00	5,124,249.48	11,465,019.00	12,922,742.00	5,661,143.00	4,650,192.00	5,164,619.00
50000	Transferencias y Donaciones	0.00	1,149,237.99	2,398,811.00	881,080.00	5,743,584.00	4,982,835.00	1,309,367.00
Total Fuente 11 (Fondos Nacionales)		126,277,864.00	146,216,128.97	196,707,439.00	182,553,321.00	238,743,518.00	216,331,018.00	294,301,737.00

Fuente 12

Grupo de Gasto	Descripción	2014	2015	2016	2017	2018	2019	2020
10000	Servicios Personales	0.00	0.00	0.00	0.00	0.00	0.00	0.00
20000	Servicios No Personales	0.00	0.00	0.00	0.00	28,814.00	66,839.00	0.00
30000	Materiales y Suministros	0.00	0.00	0.00	0.00	20,666.00	51,724.00	0.00
40000	Bienes Capitalizables	0.00	0.00	0.00	0.00	0.00	0.00	0.00
50000	Transferencias y Donaciones	0.00	0.00	0.00	0.00	0.00	0.00	0.00
Total Fuente 12 (Fondos Nacionales)		0.00	0.00	0.00	0.00	49,480.00	118,563.00	0.00

Fuente 21

Grupo de Gasto	Descripción	2014	2015	2016	2017	2018	2019	2020
10000	Servicios Personales	0.00	0.00	0.00	0.00	0.00	0.00	0.00
20000	Servicios No Personales	0.00	0.00	0.00	0.00	0.00	0.00	0.00
30000	Materiales y Suministros	0.00	0.00	0.00	0.00	0.00	0.00	0.00
40000	Bienes Capitalizables	0.00	0.00	0.00	0.00	0.00	0.00	0.00
50000	Transferencias y Donaciones	0.00	5,000,000.00	0.00	0.00	0.00	0.00	0.00
Total Fuente 21 (Fondos Extenos)		0.00	5,000,000.00	0.00	0.00	0.00	0.00	0.00

Fuente 22

Grupo de Gasto	Descripción	2014	2015	2016	2017	2018	2019	2020
10000	Servicios Personales	0.00	0.00	0.00	0.00	0.00	0.00	0.00
20000	Servicios No Personales	10,110,996.00	21,071,425.00	16,924,926.00	16,974,524.00	4,393,040.00	265,700.00	0.00
30000	Materiales y Suministros	65,000.00	86,000.00	0.00	0.00	19,600.00	4,300.00	0.00
40000	Bienes Capitalizables	0.00	100,000.00	2,672,878.00	2,241,228.00	898,000.00	0.00	0.00
50000	Transferencias y Donaciones	0.00	1,105,500.00	0.00	0.00	0.00	0.00	0.00
Total Fuente 22 (Fondos Extenos)		10,175,996.00	22,362,925.00	19,597,804.00	19,215,752.00	5,310,640.00	270,000.00	0.00

Fuente 23

Grupo de Gasto	Descripción	2014	2015	2016	2017	2018	2019	2020
10000	Servicios Personales	0.00	4,309,578.00	0.00	0.00	2,385,000.00	0.00	0.00
20000	Servicios No Personales	0.00	0.00	0.00	2,166,000.00	7,155,000.00	10,108,000.00	0.00
30000	Materiales y Suministros	0.00	0.00	0.00	943,000.00	241,000.00	259,000.00	0.00
40000	Bienes Capitalizables	0.00	0.00	0.00	4,985,300.00	2,000,000.00	1,700,000.00	0.00
50000	Transferencias y Donaciones	0.00	0.00	0.00	15,570,196.00	25,040,000.00	44,400,000.00	0.00
Total Fuente 23 (Fondos Extenos)		0.00	4,309,578.00	0.00	23,664,496.00	36,821,000.00	56,467,000.00	0.00

Total Fuente 11, 21, 22 y 23

Grupo de Gasto	Descripción	2014	2015	2016	2017	2018	2019	2020
10000	Servicios Personales	96,352,182.00	126,562,861.16	158,414,120.00	144,112,582.00	180,466,762.00	171,760,075.00	242,784,663.00
20000	Servicios No Personales	22,125,248.00	34,610,485.26	37,066,326.00	37,685,454.00	49,076,095.00	38,633,838.00	39,575,580.00
30000	Materiales y Suministros	3,855,898.00	4,236,298.08	4,288,089.00	7,034,987.00	12,039,054.00	7,059,641.00	5,467,508.00
40000	Bienes Capitalizables	14,120,532.00	5,224,249.48	14,137,897.00	20,149,270.00	8,559,143.00	6,350,192.00	5,164,619.00
50000	Transferencias y Donaciones	0.00	7,254,737.99	2,398,811.00	16,451,276.00	30,783,584.00	49,382,835.00	1,309,367.00
Gran Total Institucional		136,453,860.00	177,888,631.97	216,305,243.00	225,433,569.00	280,924,638.00	273,186,581.00	294,301,737.00

Fuente: Para el año 2014, se tomó con lo que se cerró al 31 de diciembre del 2014
REGA 02 INSFTEGRP, Gestión 2015 al 2019
R00822195 Gestión 2020

VIII. Metas Físicas por Resultados Institucional

Siempre en materia plurianual, los impactos a los que contribuirán las metas del 2020 están relacionados a resultados cuya Continuidad se viene aplicando desde años anteriores, estos impactos son los siguientes:

SECRETARIA DE COORDINACION GENERAL DE GOBIERNO SCGG - INSTITUCIÓN 280				
Metas Físicas por Resultados Institucionales 2020				
	Resultado Institucional	Población Objetivo	Relación con Objetivo Estratégico 2020	
1	Vinculadas las Políticas públicas a las prioridades de desarrollo del país.	Sector Público	1. Institucionalizar un Sistema Nacional de Planificación con enfoque de Gestión por Resultado	
2	Procesos de Planificación y Presupuesto articulados con un enfoque de Gestión por Resultados			
3	Mejorada la gestión a nivel territorial para el desarrollo sostenible			
4	Monitoreados los avances de los resultados de planificación global, (Plan de Gobierno, Visión de País y Agenda 2030 (ODS)	Otros tomadores de decisiones, equipo técnico nacional, sector académico y no gubernamental priorizados	Consolidar e Institucionalizar el Sistema Nacional de Monitoreo y Evaluación de la Planificación Nacional	
5	Mejorado el cumplimiento de la planificación estratégica institucional			
6	Marco normativo y metodológico de los procesos de Monitoreo desarrollado e implementado	Instituciones del Poder Ejecutivo		
7	Procesos para la mejora de gestión de información de Monitoreo implementados			
8	Implementadas las recomendaciones de validación y verificación en base a los hallazgos encontrados	Unidades ejecutoras de programas		
9	Marco normativo y metodológico de los procesos de validación y verificación desarrollado e implementado			
10	Implementada las recomendaciones derivadas de los resultados de cada evaluación	Instituciones del Poder Ejecutivo		
11	Mejoradas las Políticas, programas y proyectos que utilizan los indicadores del IPM-HN en su diseño o rediseño.			
12	Fortalecida la gestión pública institucional			
13	Procesos para la mejora de gestión de información para el Sistema Presidencial de Gestión por Resultados (SGPR) implementados			
14	Optimizado y modernizado el sistema de Compras Públicas del Estado para mejorar la transparencia en el uso de los recursos públicos	Ciudadanía en General		Fortalecer la capacidad institucional del sector público para modernizar y hacer eficientes los servicios brindados por el Estado a la ciudadanía.
15	Fortalecidos los mecanismos e instrumentos para asegurar una adecuada y oportuna participación ciudadana.	Sector Público		
16	Asegurado el cumplimiento de los compromisos de la Alianza de Gobierno Abierto Honduras por las instituciones responsables.			
17	Socializada e implementada la Política Nacional de Transparencia para lograr una gestión articulada y coordinada	Ciudadanía en General	Institucionalizar un Sistema Nacional de Planificación con enfoque de Gestión por Resultados	
18	Fortalecido el sistema de denuncia ciudadana para procurar la transparencia y la rendición de cuentas en las acciones de los			
19	Fortalecida la implementación del Control Interno institucional.	Poder Ejecutivo		
20	Mecanismos y estrategias de gobierno electrónico implementados por las instituciones públicas	Instituciones Públicas y Privadas		
21	Gestión por procesos en las instituciones públicas optimizada, para la producción de bienes y servicios.			
22	Política Pública de Simplificación Administrativa implementada en las instituciones públicas			
23	La SCGG con cierta La Incorporación de la San en el Sistema Nacional de Planificación	Instituciones Publicas y Privadas	Establecer lineamiento y acompañamiento a los organismos nacionales, regionales y locales para la implementación de la política SAN	
24	Gestión sectorial con enfoque territorial y de resultados mejorada.	Instituciones Públicas	Mejorar la Gestión Sectorial con enfoque territorial y de resultados.	

Fuente: Reporte SIAFI-GES Plan Estratégico Institucional (PEI) (REP-R00822717)29-08-2019 Gestión 2020

PARTE C: Aspectos Operativos de la Intervención

IX. Objetivos Operativos por Programa

X. Cadena de Valor Conceptual

XI. Cadena de Valor sin Costo (Metas Físicas)

XII. Método de Medición para la Evaluación del Desempeño



IX. Objetivos Operativos por Programa

Concretamente para el año 2020, la SCGG espera alcanzar el cumplimiento de los siguientes 31 objetivos Operativos para cada uno de los Programas oficiales los cuales se relación con sus respectivos PF

SECRETARIA DE COORDINACION GENERAL DE GOBIERNO SCGG - INSTITUCIÓN 280 OBJETIVOS OPERATIVOS POR PROGRAMA 2020

	OBJETIVOS OPERATIVOS	PFP	PROGRAMAS
1	Fortalecer las capacidades técnicas del sector público en la formulación de políticas públicas alineadas a las prioridades de desarrollo	POA -Presupuestos Institucionales vinculados a las prioridades nacionales.	PG-11. DIRECCIÓN PRESIDENCIAL DE PLANIFICACIÓN, PRESUPUESTO POR RESULTADOS E INVERSIÓN PUBLICA
2	Vincular la planificación estratégica y operativa con el presupuesto		
3	Consensuar con la respectiva institucionalidad, la implementación de la normativa para orientar la formulación		
4	Monitorear los resultados de la Planificación Global	Instituciones asistidas técnicamente y monitoreado el avance en su gestión institucional .	PG-12. Dirección Presidencial de Monitoreo y Evaluación
5	Monitorear los resultados de la Planificación Institucional		
6	Implementar Procesos de Retroalimentación de información de monitoreo		
7	Mejorar Cadenas de valor institucionales con enfoque en la mejora en la calidad de los indicadores		
8	Desarrollar Marco Normativo para la implementación de los procesos de Monitoreo		
9	Desarrollar Mecanismos de trabajo Interinstitucionales para la articulación entre el Sistema Nacional de Monitoreo y Evaluación con las distintas fuentes de información		
10	Implementar el proceso de validación en las instituciones del Poder Ejecutivo		
11	Implementar el proceso de verificación en campo de la producción final institucional		
12	Implementar el proceso piloto de retroalimentación para medir la mejora en relación a las recomendaciones emitidas por la división de Validación y Verificación		
13	Fortalecer las capacidades del equipo de Validación y Verificación		
14	Evaluar Programas y Proyectos institucionales en función de los resultados alcanzado		
15	Desarrollar los procesos pertinentes para el calculo del Indice de Pobreza Multidimensional en Honduras (IPMHN)		
16	Atender solicitudes de apoyo de a lo interno y externo de la SCGG		
17	Diseñar, Desarrollar, Administrar nuevas versiones y brindar mantenimiento al Sistema Presidencial de Gestión por Resultados (SGPR)		

18	Fortalecer la implementación del Control interno Institucional	Honducopras 2.0. Implementado.	PG-13. Dirección Presidencial de Transparencia, Modernización y Gobierno Digital
19	Optimizar y modernizar el Sistema de Compras Públicas del Estado para mejorar la transparencia en el uso de los recursos Públicos		
20	Fortalecer el sistema de denuncia ciudadana para procurar la transparencia y la rendición de cuentas en las acciones de los empleados públicos		
21	Fortalecer mecanismos e instrumentos para asegurar una adecuada y oportuna participación ciudadana.		
22	Asegurar el cumplimiento de los compromisos de la Alianza de Gobierno Abierto Honduras por las instituciones responsables		
23	Implementar la Política Nacional de Transparencia para lograr una gestión articulada y coordinada en la sociedad en materia de transparencia y rendición de cuentas		
24	Implementar estrategias de Gobierno electrónico en las instituciones públicas		
25	Optimizar la gestión por procesos en las instituciones públicas para la producción de bienes y servicios		
26	Fortalecer el sistema de denuncia ciudadana para procurar la transparencia y la rendición de cuentas		
27	Implementar la política pública de Simplificación Administrativa en las instituciones Públicas		
28	Ejecutar marco de políticas públicas, y de instrumentos operativos, vinculadas a la Seguridad Alimentaria y Nutricional	Sistema Nacional SAN funcionando.	PG-14 Apoyo a la Seguridad Alimentaria y Nutricional
29	Mejorar la institucionalidad de los Gabinetes Sectoriales.	Resoluciones y recomendaciones para la toma de decisiones sobre las políticas públicas puestas a consideración a la Máxima Autoridad de la SCGG y potencial discusión en el Consejo de Ministros.	PG-16. Dirección General de Gobierno Adjunto
30	Fortalecer la coordinación a nivel normativo, político y operativo con las Direcciones Presidenciales. (Matricial).		
31	Fortalecer la coordinación intra e intersectorial para el logro de los resultados estratégicos de Gobierno.		

Fuente: Reporte SIAFI-GES Plan Operativo Anual (POA) (REP-R00824631) Gestión 2020

X. Cadena de Valor Conceptual

¿Qué es la cadena de valor social o público?¹ La cadena de valor social, es un modelo conceptual que permite describir el desarrollo de las actividades de una entidad o institución generando valor social entre las poblaciones hacia quienes se dirigen sus intervenciones. En base a la definición de cadena es posible hallar en ella diferentes eslabones que intervienen en un proceso de producción, proceso que inicia con los insumos internos y llega hasta la entrega del producto o servicio terminado fuera de la institución. En cada eslabón, se va añadiendo valor por los distintos procesos que le son propios, hasta llegar a las comunidades los beneficios de las Instituciones estatales.

Hoy en día, cada vez es más frecuente observar en las instituciones de desarrollo la ejecución conjunta de las labores de planificación con las de Seguimiento y Evaluación (S y E). Particularmente con el auge de los modelos de planificación del Marco Lógico, de Planificación Estratégica, Cuadros de Mando Integral, Gerencias por Objetivos y más recientemente con las UPEG, que toda institución gubernamental ha incorporado en su organización atendiendo las exigencias de modernización estatal implantadas en Honduras desde hace varios años.

La cadena de valor público, permite establecer indicadores para el presupuesto basado en resultados y facilita distinguir entre el nivel superior (macro) y el nivel operativo (micro) en el que se subscriben distintos objetivos y resultados. Además permite el montaje de modelos investigativos de la relación entre oferta institucional y las demandas de la sociedad Hondureña. Lo cual demarca en cierto modo, alcances y una división social del trabajo y acciones que son emprendidas por equipos técnicos interdisciplinarios que complementan la interpretación y la reflexión basadas en herramientas y métodos comunes y de aceptación general en las entidades gubernamentales.

Bajo las directrices de SEFIN y SCGG, el actual POA-Presupuesto se esquematizó su formulación, conservando el enfoque de Cadena de Valor. En consecuencia se identificaron Productos Finales (PF) como aquellos servicios o bienes generados por los Programas dirigidos a un beneficiario externo a la institución, permiten cumplir la misión de la Secretaría y serán el fruto concreto de los procesos internos impulsados por los equipos técnicos y los recursos que dispondrán durante el periodo.

Como Productos Intermedios (Pi) se identificaron, procesos de gestión interna relevantes en términos de presupuesto, del recurso humano empleado para su obtención y los plazos necesarios para entregables específicos que al mismo tiempo confluyeran en generar los Productos Finales identificados.

En otras palabras, el enfoque de la cadena de valor estableció así, una serie de condicionalidades en las que las actividades, no se pueden llevar a cabo sin los insumos requeridos, los productos intermedios no se alcanzan sin la puesta a punto de las actividades y los productos finales que se entregan a la ciudadanía, su materialización sería imposible obtenerlos sin la concurrencia de los productos intermedios y así sucesivamente hasta completar la totalidad de los eslabones dentro de la cadena de creación de valor.

¹Originalmente el modelo conceptual ha tenido difusión y aceptabilidad en el sector privado debido a las contribuciones de Michael Porter y poco a poco se ha ido transfiriendo y consolidando dicho enfoque a nivel de las entidades estatales en toda la Región Latinoamérica. Honduras no es la excepción.

En resumen el enfoque de la Cadena de Valor Público establece la relación de causalidad-efecto y lo que estratégicamente plantea es la secuencia de procesos que derivaran en entregables a la sociedad (Asistencias Técnicas, Normativas) y como a su vez esa producción contribuye a los resultados de valor social (governabilidad, modernización estatal, etc.) entre los sectores y organismos donde llegan los productos y servicios de nuestra institucionalidad.

En tal sentido, las páginas que se examinarán a continuación, se describen las Cadenas de Valor para cada programa y proyectos que dentro del menú de intervenciones de la SCGG se corresponden operativamente desplegar durante el año 2020, queda señalado como producto primario (PP) tanto a nivel de la producción Final como a nivel de los Productos Intermedios.

XI. Cadena de Valor Sin Costos

Programa 11 Dirección Presidencial de Planificación, Presupuesto por Resultados e Inversión Pública

SECRETARÍA DE COORDINACIÓN GENERAL DE GOBIERNO METAS FÍSICAS DE PRODUCTOS FINALES E INTERMEDIOS DEL PG-11					
EJERCICIO FISCAL 2020					
	Productos Finales a nivel del Programa	N°	Producto Intermedios a nivel de Actividades	A/O	
PG-11	1	Opiniones técnicas sobre Políticas Públicas elaboradas	1	Asistencia técnica brindada a las instituciones en el proceso de formulación de políticas públicas	ACT 001 PLANIFICACIÓN
			2	Normativa para la formulación y aprobación de políticas públicas actualizada conforme la AN-ODS aprobada por la CN-ODS	
			3	Análisis técnico para verificar el cumplimiento de la normativa para la formulación de políticas públicas realizado	
	2	Matriz de resultados del PEG 2018-2022 revisada y actualizada según AN-ODS	4	Matriz de resultados del PEG 2018-2022 según prioridades de gobierno alineada a la AN-ODS aprobada por la CN-ODS	
			5	Socialización de matriz de resultados del PEG 2018-2022 revisada y actualizada según AN-ODS	
	3	Planes Estratégicos Institucionales con enfoque de resultado elaborados	6	Talleres de Capacitación para la implementación de la metodología PEI con enfoque de resultados realizados	ACT 002 PRESUPUESTO POR RESULTADOS DE INVERSIÓN PÚBLICA
			7	Asistencia técnica a las Instituciones para la elaboración de PEI con Enfoque de Resultados realizada (Producto Primario)	
	4	Metodología para ajustar estructuras programáticas presupuestarias al PEI con enfoque de resultados elaborada	8	Propuesta metodológica para Ajustar las estructuras programáticas presupuestarias al PEI con enfoque de resultados elaborada	
			5	<i>POAs -Presupuestos Institucionales vinculados a las prioridades nacionales (Producto Final Primario)</i>	
	10	Asistencia técnica a las Instituciones Públicas para formulación del POA-Presupuesto 2021 realizadas.			
	11	Reuniones con el Comité Técnico Presupuestario desarrolladas			
	12	Metodología del Marco de Gasto de Mediano Plazo revisada con la SEFIN			
	6	Certificados de alineamiento para nuevos programas y proyectos de inversión pública y de cooperación internacional emitidos.	13	Análisis de los perfiles de los programas y proyectos de inversión pública y cooperación externa a certificar	
	7	Metodología de alineamiento de proyectos de inversión pública y cooperación internacional las prioridades de desarrollo actualizada.	14	Propuesta metodológica de alineamiento de proyectos de inversión pública y cooperación externa a las prioridades de desarrollo elaborada	
	8	Estrategia para socializar e implementar la normativa de formulación y certificación de planes de desarrollo municipal elaborado en coordinación con la SGJD	15	Reuniones de coordinación y seguimiento con la SGJD y actores claves, realizadas	
			16	Instrumentos metodológicos para la implementación de la normativa de formulación y certificación de planes de desarrollo municipal, revisados y actualizados	
			17	Evento de socialización de la estrategia consensuada conjuntamente con la SGJD, realizados	
			18	Herramientas para la territorialización de la Agenda Nacional 2030 de ODS elaboradas	
	9	Asistencia técnica a la implementación de la Plataforma de Gobernanza Territorial de la Moskitia Hondureña y de otras zonas territoriales	19	Reuniones de la Asamblea General de la PGT MH realizadas	Act 004 AGENDA NACIONAL 2030 DE OBJETIVOS DESARROLLO SOSTENIBLE (AN-ODS)
	10	Informe de Seguimiento de implementación de la estrategia Agenda Nacional 2030 de ODS elaborado	20	Instrumentos metodológicos para generar información para el informe de seguimiento de la estrategia de implementación de la AN-ODS	
	11	Estrategia para la implementación de la Agenda Nacional 2030 de ODS elaborada y socializada	21	Unidad Técnica de Seguimiento integrada y operando para la implementación Agenda Nacional 2030 de ODS	
			22	Reuniones realizadas de socialización de la Estrategia de implementación de AN-ODS a su estructura de gobernanza	
			23	Propuesta elaborada del Informe Nacional Voluntario 2020 de la Agenda Nacional 2030 de ODS	

Fuente: Reporte SIAFI-GES Plan Operativo Anual (POA) (REP-R00824631)21-01-2020

Programa 12 Dirección Presidencial de Monitoreo y Evaluación

SECRETARÍA DE COORDINACIÓN GENERAL DE GOBIERNO						
METAS FÍSICAS DE PRODUCTOS FINALES E INTERMEDIOS DEL PG-12						
EJERCICIO FISCAL 2020						
No.	Producto Final a nivel de Programa	No.	Producto Intermedios a nivel de Actividades	AOB		
PG-12	12	Informes de avance de la Planificación Global elaborados	24	Informe Anual de Avance de los Resultados e Indicadores del Plan Estratégico de Gobierno 2018 - 2022	M o n i t o r e o y S e g u i m i e n t o	
			25	Informe Nacional Voluntario AN ODS 2030 elaborado		
			26	Proceso para el monitoreo de la AN ODS 2030 implementados		
	13	Instituciones asistidas técnicamente y monitoreado el avance en su gestión institucional (Primario)	27	Capacitaciones a instituciones del Poder Ejecutivo en materia de programación institucional realizadas		
			28	Informes Trimestrales de Avance de los Resultados y la Ejecución Institucional		
			29	Informe Anual de la Gestión Institucional		
	14	Procesos de retroalimentación de información de monitoreo implementados	30	Reportes Mensuales de Avance de Ejecución Institucional		
			31	Diálogos de gestión actualizados trimestralmente		
	15	Cadenas de valor institucionales revisadas con enfoque en la mejora en la calidad de los indicadores	32	Informes de Monitoreo socializados a actores de interés		
			33	Asistencia técnica para apoyo en la revisión de calidad de los indicadores		
			34	Talleres institucionales orientados a la mejora de la calidad de los indicadores desarrollados		
			35	Instituciones asistidas técnicamente en la mejora de indicadores de la Cadena de Valor		
	16	Procesos y procedimiento para monitoreo elaborados e implementados	36	Talleres inter Direcciones Presidenciales a las instituciones del Poder Ejecutivo con enfoque para el monitoreo de la planificación institucional		
			37	Fortalecimiento de competencias equipo DPME		
			38	Rutina para Diálogos de Gestión elaborada		
	17	Instituciones del poder ejecutivo validadas	39	Reporte mensual de Validación Institucional generado		V V a l i d a c i ó n y
	18	Productos de programas Institucionales verificados en campo	40	Giras de campo realizadas		
	19	Procesos y procedimientos para monitoreo elaborados e implementados	41	Informe trimestral sobre hallazgos elaborado		
			42	Reporte de seguimiento de hallazgos generado		
	20	Evaluaciones de Diseño de Políticas, Programas y Proyectos de Gobierno, realizado	43	Informe final de Consultorías de evaluación de diseño, realizadas		E v a l u a c i ó n
			44	Reporte de avance mensual de los procesos de las evaluaciones de diseño, de políticas, programas y proyectos del Gobierno		
			45	Publicación de Resultados de las evaluaciones de diseño en el Radar del SGPR		
	21	Informe de solicitudes de Asistencias Técnicas realizadas	46	Informe trimestral de asistencias Técnicas brindadas a las instituciones del Estado por demanda		
	22	Versión 7.0 de la Plataforma Tecnológica del Sistema Nacional de Monitoreo y Evaluación implementada	47	Prueba Piloto de Versión 7.0 realizada		I n t e g r a c i ó n d e S i s t e m a s
			48	Centro de Ayuda para Versión 7.0 del SGPR implementado		
			49	Jornadas de Entrenamiento relacionadas a la Versión 7.0 del SGPR realizadas		
	23	Sistema de Gestión de Servicio IT (ISO 20000:2011) Mantenido	50	Auditoría Interna relacionada al Sistema de Gestión de Servicio IT (ISO 20000:2011) realizada		
			51	Auditoría Externa relacionada al Sistema de Gestión de Servicio IT (ISO 20000:2011) realizada		
	24	Sistema de Gestión de Calidad (ISO 9001:2015) Mantenido	52	Auditoría Interna relacionada al Sistema de Gestión de Calidad (ISO 9001:2015) realizada		
			53	Auditoría Externa relacionada al Sistema de Gestión de Calidad (ISO 9001:2015) realizada		
25	Sistema de Gestión integrado de la calidad y del servicio implementado	54	Auditoría interna relacionada con el Sistema Integrado de la calidad y del servicio realizada			
		55	Auditoría externa relacionada con el Sistema Integrado de la calidad y del servicio realizada			
26	Apoyo al fortalecimiento Tecnológico de la SCGG realizada	56	Actualización a la Plataforma Office 365 realizada			
		57	Socialización Gubernamental de Plataformas públicas SGPR			

Fuente: Reporte SIAFI-GES Plan Operativo Anual (POA) (REP-R00824631)21-01-2020

PG-13 DIRECCIÓN PRESIDENCIAL DE TRANSPARENCIA, MODERNIZACIÓN Y GOBIERNO DIGITAL

**SECRETARÍA DE COORDINACIÓN GENERAL DE GOBIERNO
METAS FÍSICAS DE PRODUCTOS FINALES E INTERMEDIOS DEL PG-13**

EJERCICIO FISCAL 2020

No.	Producto Final a nivel de Programa	No.	Producto Intermedios a nivel de Actividades	A/O	
27	Comités de control interno para la implementación de control interno institucional PF	58	Asesoría a los miembros de los COCOIN, para la elaboración de los planes anuales de trabajo de los comités de control interno. (Producto Primario)	ONADICI	
		59	Asesoría y acompañamiento a miembros de los COCOIN para desarrollar Talleres de Autoevaluación de Control Interno Institucional		
		60	Capacitación a los miembros de los COCOIN, para la elaboración de los Planes de implementación de control interno.		
28	Estrategia de Comunicación y socialización en materia de control interno dirigida a la MAE PF	61	Diseño y aprobación de la Estrategia de Comunicación		
		62	Socialización y entrega de la estrategia de comunicación en las instituciones		
29	Unidades de Auditoría Interna fortalecidas para el seguimiento y verificación del control interno implementado	63	Asesoría al personal de las UAI de las instituciones para la elaboración de Declaración de Independencia de las UAI.		
		64	Asesoría al personal de las UAI de las instituciones para la elaboración POA		
		65	Asesoría al personal de las UAI de las instituciones para la realización del informe de seguimiento al plan de implementación de control interno		
		66	Acompañamiento a las UAI para el desarrollo de la evaluación separada del control interno		
30	Capacitación y profesionalización de proveedores y compradores optimizada	67	Capacitación de Proveedores en el Registro de Honducompras 2.0. implementada		ONCAE
		68	Capacitación de Compradores Públicos Certificados.		
		69	Procesos de Certificación de Registro de Proveedores.		
		70	Procesos de Certificación C.P.C.		
31	Hondocompras 2.0. Implementado PF	71	Asistencia Técnica a Instituciones y Alcaldías Para el Uso del Sistema Nacional de Compras.	ONCAE	
		72	Administración de Catálogos Electrónicos		
		73	Asistencia Técnica a las Instituciones para la realización de proceso de carga de PACC y publicación de Procesos en Honducompras 2.0.		
32	Normativa y políticas en materia de compras revisada y actualizada.	74	Revisión de Documentos Normativos Para el Uso en el Sistema de Compras y Registro de Proveedores y Contratistas del Estado.		
		75	Emisión de Documentos Normativos Para Uso en el Sistema de Compras.		
		76	Evaluación de Normas, Procedimientos y Modelos de Documentos de Contracción por el Comité Consultivo.		
33	Adopción de estándar internacional de contrataciones abiertas	77	Realización de carga de Publicaciones con las Modalidades con el Estándar Adoptado.		GOBIERNO DIGITAL
		78	Realización de carga de procesos con Estándar de Datos Abiertos por parte de Instituciones.		
34	Mecanismos para impulsar las Innovaciones tecnológicas en las instituciones públicas implementados	79	Realización de diagnóstico estratégico de las instituciones para impulsar las Innovaciones Tecnológicas		
		80	Elaboración de Documento normativo de mecanismos y estrategias de Innovaciones Tecnológicas		
		81	Seguimiento a las instituciones del Estado para la aplicación de la metodología de mejora en los índices de Gobierno Digital realizado		
35	Normativa de estandarización de la interoperabilidad de los sistemas de información aplicada	82	Realización de diagnóstico estratégico de las instituciones para estandarización de Interoperabilidad		
		83	Elaboración de Manual de Políticas y Protocolos estandarizados para la interoperabilidad entre las instituciones públicas		
		84	Seguimiento al funcionamiento de la plataforma del Sistema Nacional de Trámites (SINTRA)		
36	Reglamento para Gobierno Digital aprobado	85	Actualización de Reglamento de Gobierno Digital (Producto Primario)		
		86	Asistencia Técnica a las Instituciones del estado para la creación de las ventanillas únicas		
37	Iniciativas para el fortalecimiento de TICS en las instituciones públicas elaborados	87	Elaboración Plan de Fortalecimiento de Tecnologías de Información y Comunicación Tics en las instituciones públicas		
		88	Formulación de Plan de Capacitaciones de Alto Nivel en Tecnologías de Información y Comunicación Tics a unidades tecnológicas del sector público		
		89	Elaboración Plan de gestión de métodos de economía de escalas para obtención de Hardware y Software		

PG-13	38	Mecanismos para promover la participación ciudadana funcionando	90	Co creación de mecanismos de espacios de participación ciudadana e innovación	Transparencia
			91	Administración y actualización de los mecanismos de comunicación en el marco de la participación ciudadana .	
	39	Planes de Acción de Estado Abierto Honduras Formulados e implementados	92	Proceso de monitoreo y evaluación al IV Plan de Acción de Estado Abierto (2018-2020)	
			93	Formulación del V Plan de Acción de Estado Abierto Honduras (2020-2022) (Primario)	
			94	Proceso de monitoreo y evaluación al V Plan de Acción de Estado Abierto (2020-2022)	
	40	Sistema de Monitoreo y Seguimiento de la Alianza de Gobierno Abierto Honduras (SIMAGAH), funcionando	95	Formulación de Política Nacional de Datos Abiertos y sus sistemas	
			96	Actualización de metodología SIMAGAH avanzada (MET)	
	41	Observatorio Nacional Anticorrupción funcionando	97	Formulación de proceso de evaluación de riesgos para el cumplimiento de los compromisos del PAEAH.	
			98	Elaboración del esquema de funcionamiento del Observatorio Nacional Anticorrupción	
	42	La Política Nacional de Transparencia, Integridad y Prevención de la corrupción funcionando	99	Conformación de la Red de proveedores de información	
			100	Creación del Plan de acción de apoyo al monitoreo y seguimiento de la PNTIPC	
	43	Plan Maestro Anticorrupción	101	Elaboración Informe de Resultados del cumplimiento del Plan de Acción de al monitoreo y seguimiento de la PNTIPC	
			102	Formulación del Plan Maestro Anticorrupción	
	44	Modelo de Gestión Pública "Hoy Si Confio" implementado en las entidades públicas	103	Elaboración del Plan de acción del Plan Maestro Anticorrupción	
			104	Desarrollo de una herramienta tecnológica para la implementación del modelo de gestión pública "HoySiConfio"	
	45	Plan de acción de la Política de Simplificación Administrativa implementada en las instituciones públicas	105	Elaboración de lineamientos para la implementación del modelo de gestión pública "HoySiConfio"	
			106	Capacitación de los actores claves de las instituciones públicas para la implementación modelo de gestión pública "HoySiConfio" Primario	
			107	Socialización del Plan de Acción de la Política de Simplificación Administrativa a las instituciones públicas	
46	Unidades de Modernización funcionando de acuerdo a los lineamientos emitidos por la SCGG	108	Priorización de acciones del Plan de la Política de Simplificación Administrativa		
		109	Asistencia técnica a la instituciones públicas para la implementación de acciones priorizadas de la Política de Simplificación Administrativa		
47	Estrategia de Socialización del Programa TVSC implementada	110	Elaboración de lineamientos para la creación y operativización de las Unidades de Modernización		
		111	Capacitación a instituciones públicas sobre los lineamientos para la creación y operativización de las Unidades de Modernización 8		
48	Convenios institucionales para el cumplimiento de los casos interpuestos en el programa TVSC establecidos	112	Socialización a las instituciones sobre el Programa Tu Voz Si Cuenta		
		113	Elaboración de Informes de Casos Creados (Primario)		
49	Sistema de monitoreo de los casos Interpuestos en el Programa TVSC implementado	114	Capacitaciones a las Instituciones Públicas sobre el funcionamiento		
		115	Elaboración de Acuerdos / Convenios		
		116	Socialización para la Firma de Convenios Institucionales		
		117	Elaboración de informes de Revisión de casos en el sistema		
		118	Elaboración de informes de seguimiento de casos con los enlaces institucionales		
				Modernización	
				Tu Vos Si Cuenta	

Fuente: Reporte SIAFI-GES Plan Operativo Anual (POA) (REP-R00824631)21-01-2020

Programa 14 Apoyo a la Seguridad Alimentaria y Nutricional

SECRETARÍA DE COORDINACIÓN GENERAL DE GOBIERNO
METAS FÍSICAS DE PRODUCTOS FINALES E INTERMEDIOS DEL PG-14

EJERCICIO FISCAL 2020

No.	Producto Final a nivel de Programa	No.	Producto Intermedios a nivel de Actividades	A/O		
PG - 14	50			ACT 001: Dirección Técnica		
			Sistema Nacional SAN funcionando	119	Politica y Estrategia SAN implementandose	ACT 002: SISTEMA NUTRICIONAL NACIONAL (SAN) DE SEGURIDAD ALIMENTARIA
				120	Mesas SAN, fortalecidas	
				121	Capacidades fortalecidas en SAN	
				122	SEGUIMIENTO A EUROSAN DEL	
				123	SEGUIMIENTO A EUROSAN BUDGET	
				124	SEGUIMIENTO A EUROSAN OCCIDENTE	
				125	Foros SAN , realizados	
				126	Diagnóstico de Situación SAN elaborado y presentado	
				127	Avance en la implementación del Sistema de Información	
	128	Plan de apoyo en SAN para pueblos indigenas y afro hondureños, formulado				
	129	Seguimiento al plan de acción de la Política SAN				

Fuente: Reporte SIAFI-GES Plan Operativo Anual (POA) (REP-R00824631)21-01-2020

Programa 16 Dirección General de Gobierno Adjunto

SECRETARÍA DE COORDINACIÓN GENERAL DE GOBIERNO
METAS FÍSICAS DE PRODUCTOS FINALES E INTERMEDIOS DEL PG-16

EJERCICIO FISCAL 2020

No.	Producto Final a nivel de Programa	No.	Producto Intermedios a nivel de Actividades	A/O
51	Gabinetes sectoriales operando de acuerdo a mandato.	130	Gabinetes de Gobernabilidad estructurado.	Gabinete de Gobernabilidad
52	Sitio web informativo de los Gabinetes Sectoriales, implementado y gestionado en el portal de la SCGG.	131	Sitio web desarrollado y puesto en línea.	
53	Gabinetes Sectoriales formados en temas de Centro de Gobierno.	132	Plan de fortalecimiento de capacidades del Gabinete de Gobernabilidad elaborado y gestionado financiamiento	
		133	Plan de fortalecimiento de Capacidades del Gabinete de Gobernabilidad, implementado	
54	Instituciones capacitadas en materia de planificación, monitoreo y evaluación, modernización y	134	Instituciones del Gabinete de Gobernabilidad capacitadas y con lineamientos de coordinación definidos	
55	Protocolo de coordinación sectorial e intersectorial y con las Direcciones Presidenciales, implementado.	135	Protocolo de coordinación sectorial e intersectorial y con las Direcciones Presidenciales, actualizado	
		136	Protocolo de coordinación sectorial e intersectorial y con las Direcciones Presidenciales, aprobado mediante Acuerdo Ejecutivo.	
56	Resoluciones y recomendaciones para la toma de decisiones sobre las políticas públicas puestas a consideración a la Máxima Autoridad de la SCGG y potencial discusión en el Consejo de Ministros.	137	Propuestas de Políticas Públicas del Gabinete de Gobernabilidad, formuladas y Aprobadas técnicamente en función del protocolo	
		138	Evaluaciones de impacto de políticas públicas del Gabinete de Gobernabilidad concertadas en una agenda y con seguimiento	
		139	Planes Estratégicos Institucionales (PEI) y planes operativos del Gabinete de Gobernabilidad aprobados. Técnicamente	
		140	Propuesta de la asignación de techos presupuestarios anuales para las instituciones de Gabinete de Gobernabilidad elaborada	
		141	Programas y proyectos de inversión pública y de la cooperación no reembolsable del Gabinete de Gobernabilidad, alineados a las prioridades de desarrollo del país.	
		142	Programas y proyectos de inversión pública y de la cooperación no reembolsable del Gabinete de Gobernabilidad gestionados	
		143	Coordinación de las Jornadas de trabajo de planificación, seguimiento y rendición de cuentas de la mesa de trabajo de "Justicia y Gobernanza" y de las Sesiones Plenarias de la Plataforma de Gobernanza Territorial en el marco de la Alianza para el Desarrollo de La Mosquitia Hondureña (PGT-ADMH).	
		144	Recomendaciones de mejora institucional y atención a problemáticas específicas realizadas para impulsar la consecución de los objetivos del Sector de Gobernabilidad.	
PG-16	Gabinetes sectoriales operando de acuerdo a mandato.	145	Gabinetes Social estructurado.	Gabinete Social
	Sitio web informativo de los Gabinetes Sectoriales, implementado y gestionado en el portal de la SCGG.	146	Sitio web desarrollado y puesto en línea.	
	Gabinetes Sectoriales formados en temas de Centro de Gobierno.	147	Plan de fortalecimiento de capacidades del Gabinete Social elaborado y gestionado financiamiento	
		148	Plan de fortalecimiento de Capacidades del Gabinete Social implementado	
	Instituciones capacitadas en materia de planificación, monitoreo y evaluación, modernización y	149	Instituciones del Gabinete Social capacitadas y con lineamientos de coordinación definidos.	
	Protocolo de coordinación sectorial e intersectorial y con las Direcciones Presidenciales, implementado.	150	Protocolo de coordinación sectorial e intersectorial y con las Direcciones Presidenciales, actualizado	
		151	Protocolo de coordinación sectorial e intersectorial y con las Direcciones Presidenciales, aprobado mediante Acuerdo Ejecutivo.	
	Resoluciones y recomendaciones para la toma de decisiones sobre las políticas públicas puestas a consideración a la Máxima Autoridad de la SCGG y potencial discusión en el Consejo de Ministros.	152	Propuestas de Políticas Públicas del Gabinete Social, formuladas y Aprobadas técnicamente en función del protocolo	
		153	Evaluaciones de impacto de políticas públicas del Gabinete Social, concertadas en una agenda y con seguimiento.	
		154	Planes Estratégicos Institucionales (PEI) y planes operativos del Gabinete Social aprobados técnicamente	
155		Propuesta de la asignación de techos presupuestarios anuales para la instituciones del Gabinete Social elaborada		
156		Programas y proyectos de inversión pública y de la cooperación no reembolsable del Gabinete Social, alineados a las prioridades de desarrollo del país		
	157	Programas y proyectos de inversión pública y de la cooperación no reembolsable del Gabinete Social gestionados		
	158	Coordinación de las Jornadas de trabajo de planificación, seguimiento y rendición de cuentas de la mesa de trabajo de "Desarrollo Social e Infraestructura Básica" y de las Sesiones Plenarias de la Plataforma de Gobernanza Territorial en el marco de la Alianza para el Desarrollo de La Mosquitia Hondureña (PGT-ADMH).		

No.	Producto Final a nivel de Programa	No.	Producto Intermedios a nivel de Actividades	A/O	
PG-16	Gabinetes sectoriales operando de acuerdo a mandato.	159	Gabinete Económico estructurado.	Gabinete Económico	
	Sitio web informativo de los Gabinetes Sectoriales, implementado y gestionado en el portal de la SCGG.	160	Sitio web desarrollado y puesto en línea.		
		161	Diseño y definición de estructura de contenido de la página web.		
	Gabinetes Sectoriales formados en temas de Centro de Gobierno.	162	Plan de fortalecimiento de capacidades del Gabinete Económico, elaborado y gestionado financiamiento		
		163	Plan de fortalecimiento de Capacidades del Gabinete Económico implementando		
	Instituciones capacitadas en materia de planificación, monitoreo y evaluación, modernización y <u>transparencia por las Direcciones</u>	164	Instituciones del Gabinete Económico capacitadas y con lineamientos de coordinación definido		
		165	Protocolo de coordinación sectorial e intersectorial y con las Direcciones Presidenciales, actualizado		
	Protocolo de coordinación sectorial e intersectorial y con las Direcciones Presidenciales, implementado.	166	Protocolo de coordinación sectorial e intersectorial y con las Direcciones Presidenciales, aprobado mediante Acuerdo Ejecutivo.		
		167	Propuestas de Políticas Públicas del Gabinete Económico, formuladas y Aprobadas técnicamente en función del protocolo.		
	Resoluciones y recomendaciones para la toma de decisiones sobre las políticas públicas puestas a consideración a la Máxima Autoridad de la SCGG y potencial discusión en el Consejo de Ministros.	168	Evaluaciones de Impacto de políticas públicas del Gabinete Económico, concertadas en una agenda y con seguimiento		
		169	Planes Estratégicos Institucionales (PEI) y planes operativos del Gabinete Económico aprobados técnicament		
		170	Propuesta de la asignación de techos presupuestarios anuales para las Instituciones del Gabinete Económico, elaborada		
		171	Programas y proyectos de inversión pública y de la cooperación no reembolsable del Gabinete Económico, alineados a las prioridades de desarrollo del país.		
		172	Programas y proyectos de inversión pública y de la cooperación no reembolsable del Gabinete Económico gestionados		
		173	Coordinación de las Jornadas de trabajo de planificación, seguimiento y rendición de cuentas de la mesa de trabajo de "Desarrollo Económico y Recursos Naturales" y de las Sesiones Plenarias de la Plataforma de Gobernanza Territorial en el marco de la Alianza para el Desarrollo de La Mosquitia Hondureña (PGT-ADMH).		
		174	Recomendaciones de mejora institucional y atención a problemáticas específicas realizadas para impulsar la consecución de los objetivos del Sector Económico.		
		175	Gabinete de Infraestructura estructurado.		Gabinete Infraestructura, Servicios y Empresas Públicas
	Sitio web informativo de los Gabinetes Sectoriales, implementado y gestionado en el portal de la SCGG.	176	Sitio web desarrollado y puesto en línea.		
		177	Plan de fortalecimiento de capacidades del Gabinete de Infraestructura, elaborado y gestionado financiamiento		
Gabinetes Sectoriales formados en temas de Centro de Gobierno.	178	Plan de Fortalecimiento de Capacidades del Gabinete de Infraestructura, implementando			
	179	Instituciones del Gabinete Infraestructura capacitadas y con lineamientos de coordinación definidos			
Instituciones capacitadas en materia de planificación, monitoreo y evaluación, modernización y <u>transparencia por las Direcciones</u>	180	Protocolo de coordinación sectorial e intersectorial y con las Direcciones Presidenciales, actualizado			
	181	Protocolo de coordinación sectorial e intersectorial y con las Direcciones Presidenciales, aprobado mediante Acuerdo Ejecutivo.			
Protocolo de coordinación sectorial e intersectorial y con las Direcciones Presidenciales, implementado.	182	Propuestas de Políticas Públicas del Gabinete Infraestructura formuladas y Aprobadas técnicamente en función del protocolo			
	183	Evaluaciones de Impacto de políticas públicas del Gabinete de Infraestructura, concertadas en una agenda y con seguimiento			
Resoluciones y recomendaciones para la toma de decisiones sobre las políticas públicas puestas a consideración a la Máxima Autoridad de la SCGG y potencial discusión en el Consejo de Ministros.	184	Planes Estratégicos Institucionales (PEI) y planes operativos del Gabinete de Infraestructura, aprobados técnicamente			
	185	Propuesta de la asignación de techos presupuestarios anuales para las Instituciones del Gabinete de Infraestructura elaborada			
	186	Programas y proyectos de inversión pública y de la cooperación no reembolsable del Gabinete de Infraestructura, alineados a las prioridades de desarrollo del país.			
	187	Programas y proyectos de inversión pública y de la cooperación no reembolsable del Gabinete de Infraestructura, gestionados			
	188	Coordinación de las Jornadas de trabajo de planificación, seguimiento y rendición de cuentas de la mesa de trabajo de "Desarrollo Social e Infraestructura Básica" y de las Sesiones Plenarias de la Plataforma de Gobernanza Territorial en el marco de la Alianza para el Desarrollo de La Mosquitia Hondureña (PGT-ADMH)			
	189	Recomendaciones de mejora institucional y atención a problemáticas específicas realizadas para impulsar la consecución de los objetivos del Sector de Infraestructura.			

Fuente: Reporte SIAFI-GES Plan Operativo Anual (POA) (REP-R00824631)21-01-2020

XII. Método de Medición para la Evaluación 2020

Acerca de los criterios de evaluación del desempeño del POA, estos vienen siendo considerados por la UPEG-SCGG desde hace varios ejercicios fiscales, bajo el enfoque de comparar **metas** físicas y financieras a nivel de los Servicios o Productos que son entregados a la población objetivo de nuestra entidad **con las ejecuciones** que se van logrando durante los 12 meses (enero-diciembre) así como para cualquier periodo específico de los trimestres comprendidos dentro de un año.

Dado que pueden existir distintos enfoques, esta metodología de evaluación que aplicamos, ha venido quedando consignada desde hace varios años con la **aprobación de nuestra Máxima Autoridad**, por considerarse precisa y de mayor robustez estadística para la medición del desempeño institucional.

Por consiguiente en el proceso evaluativo de nuestra Secretaría, se toman en consideración las fuentes que proveen los insumos de datos e informes oficiales objetivamente verificables. En tal sentido para las cantidades programadas (físico- financieras) se considera como **Línea de Base**, aquellas metas contempladas en POA-Presupuesto que son publicadas en Portal Web del IAIP plataformaunicadegobierno.org.hn con datos al 31 de enero 2020, con las cifras que aprobó el Congreso Nacional de la República.

La **Línea de Base** como referente de medición del desempeño institucional, es el punto de partida para medir el avance de las intervenciones, el logro de la capacidad operativa, el nivel de ejecución de los resultados medidos en relación a las metas programadas. Facilita además llevar el control de cambios que se van operando por las distintas modificaciones en el marco de las normas y las reglamentaciones pertinentes.

En esencia **la Evaluación** expresamente busca contrastar, cotejar o comparar la relación entre los elementos programados y los niveles de ejecutorias observados en nuestra institución, dentro de los periodos definidos, por ejemplo: lo que ha sido programado acumulado a 12 meses comparado con la ejecución a 12 meses (periodos iguales) y lo mismo se hace en lo concerniente a cualquier trimestre en forma específica, comparando lo programado para 3 meses con lo ejecutado para 3 meses.

Aritméticamente, lo anterior puede expresarse de la siguiente forma:

Logro obtenido producción Física en periodo M será igual a
= (Cantidad Física **Ejecutada** periodo M / Cantidad Física **Programada** Periodo M) X100
(Numerador) (Denominador)

Donde M representa el periodo concreto que se evalúa, expresado en términos de mes, trimestre, semestre o año. Donde las Fuentes de información verificables para el Numerador son: Reporte modulo consulta de SIAFI-GES denominado "Producción de Productos" código R008262256 al 31 de cada mes o cierre de cada periodo en análisis, esto para **los datos ejecutados**.

En cambio para el Denominador **los datos programados**, la fuente de información es POA Narrativo 2020 publicado en portal web al inicio del ejercicio fiscal con la distribución de las metas físicas de cada Programa Operativo autorizado por nuestras MAE según los fondos aprobados por el Congreso Nacional (Línea de Base).

Aritméticamente, el logro o cumplimiento obtenido respecto a metas Financieras en periodo M será igual a
= (Monto Devengado periodo M / Monto Financiero Programado (PGM) para Periodo M) X100
(Numerador) (Denominador)

Donde el logro de la asignación financiera, representa el requerimiento aparejado para el logro de la producción física y “M” representa el periodo concreto que se evalúa. Las Fuentes para el Numerador son: Reporte SIAFI GES denominado “Producción de Productos” código R00826256 al 31 de cada mes o cierre de cada periodo en análisis donde se registran **los fondos ejecutados**, también fuente alterna de la información será Reporte SIAFI R_EGA 10 Mensual; en cambio para el Denominador la fuente de información es POA Narrativo 2020 publicado en portal web al inicio del ejercicio fiscal con la distribución de las metas financieras de cada Programa Operativo autorizado por nuestras MAE según los fondos aprobados por el Congreso Nacional (Línea de Base).

De tal modo que las **desviaciones** respecto a la Línea de Base (ya sea por arriba o por abajo) significaría cumplimientos o no cumplimientos a las metas originalmente planificadas dentro del POA institucional. En el caso que las metas financieras y/o físicas no se alcanzaran por bajos desempeños, esto implicaría **acciones correctivas** de gestión administrativas o técnicas. Además significaría que los **saldos no ejecutados** deben justificarse apropiadamente y volverse a **reprogramar** para su realización futura dentro de la temporalidad del POA, particularmente hacer reprogramaciones en la herramienta denominada PGM actualizándola periódicamente tal como establecen las normativas y reglamentos.

Otro ejemplo de las acciones administrativas que influyen en las metas POA, son las **modificaciones** permitidas por las Disposiciones Presupuestarias, estas modificaciones o cambios pueden ser cotejadas en relación a la Línea de Base, facilitando un apropiado **control interno** para transparentar el uso/destino de los fondos y resguardar la aparición de riesgos que potencialmente atentaran en contra del cumplimiento de los objetivos y metas de la gestión institucional.

En resumen, el control de metas vs. ejecuciones, las actualizaciones presupuestarias que se van operando en el tiempo, así como la adopción de una Línea de Base son enfoques complementarios para la medición objetiva del desempeño institucional como metodologías que facilitan la evaluación del POA institucional de nuestra Secretaria de Estado; ayudan a determinar si se lograron materializar la producción o no, con que Uso y Destino de los Objetos de Gasto autorizados se alcanzaron y si hubo alto o bajo desempeño dentro de los programas y sus respectivos equipos de trabajo que los generan.

PARTE C 2

ASIGNACIÓN PRESUPUESTARIA 2020

- XIII. Distribución Financiera por Programa y Actividad Obra
- XIV. Distribución Financiera por Grupo de Gasto y Actividad/Obra
Distribución Financiera por Grupo de Gasto en Porcentaje Año.
- XV. Distribución del Presupuesto por Clase de Gasto
- XVI. Metas Institucionales Financieras por Unidad Ejecutora, Actividad y Grupo de Gasto
- XVII. Distribución Financiera Mensual (PGM) por Grupo de Gasto
- XVIII. Análisis Grafico: Proyección Comportamiento Financiero por Grupos de Gastos mes
- XIX. Coeficiente Técnico por Actividad Obra año 2020



XIII. Distribución Financiera por Programa y Actividad Obra

La Institución consta de cinco Programas, Gerencia 01 de Actividades Centrales y la Gerencia 03 UTSAN. Esto de conformidad con las normativas y disposiciones de la SEFIN.

En consideraciones a tales circunstancias la distribución financiera se da de la siguiente manera.

SECRETARIA DE COORDINACION GENERAL DE GOBIERNO SCGG				
Distribución Financiera por Programa y Actividad Obra				
SCGG 2020				
Codigo	Programa	Asignado 2020	%	Actividad Obra
01	01-Actividades Centrales	55,117,173	18.73%	001 Dirección y Coordinación Superior
		48,633,358	16.52%	002 Servicios Administrativos y Contables
		2,880,444	0.98%	003 Sistemas de Información
		1,251,644	0.43%	004 Dirección y Coordinación
11	PG-11. DIRECCIÓN PRESIDENCIAL DE PLANIFICACIÓN, PRESUPUESTO POR RESULTADOS E INVERSIÓN PÚBLICA	13,191,046	4.48%	001 Planificación
		1,488,293	0.51%	002 Presupuesto por Resultados de Inversión Pública
		3,769,777	1.28%	003 Desarrollo Territorial
		4,881,691	1.66%	004 Agenda Nacional 2030 para los
12	Dirección Presidencial de Monitoreo y Evaluación	18,009,909	6.12%	001 Monitoreo y Seguimiento
		8,356,721	2.84%	002 Validación y Verificación
		6,779,560	2.30%	003 Evaluación
		1,471,700	0.50%	004 Integración de Sistemas
13	Dirección Presidencial de Transparencia y Modernización del Estado	8,476,797	2.88%	001 ONADICI
		22,482,097	7.64%	002 ONCAE
		4,795,607	1.63%	003 Gobierno Digital
		3,877,303	1.32%	004 Transparencia y Rendición de Cuentas
		5,727,165	1.95%	005 Modernización y Reforma del Estado
		3,654,575	1.24%	006 Tu Voz si Cuenta para la Transparencia
14	Apoyo a la Seguridad Alimentaria y Nutricional	4,140,459	1.41%	001 Dirección Técnica
		8,653,076	2.94%	002 Sistema Nacional de Seguridad Alimentaria y Nutricional (SAN)
16	Dirección General de Gobierno Adjunto	9,542,372	2.64%	001 Gabinete de Gobernabilidad
		13,339,485	3.70%	002 Gabinete Social
		32,386,381	8.97%	003 Gabinete Económico
		11,395,104	3.16%	004 Gabinete Infraestructura, Servicios y Empresas Públicas
19	Dirección de Administración de Proyectos	0	0%	001 Administración de Fondos
Total		294,301,737	100%	

FUENTE: PRESUPUESTO DE EGRESOS POR PROGRAMA COMPARATIVO POR EJERCICIO REP: R00822195.

Nota: El Programa sin fondos hasta en etapa de modificación.

Cada programa ha sido dotado con fondos de conformidad a los techos asignados bajo el enfoque de “valores comprometidos”, “Cadenas de valor” y “Expectativas Racionales”, en la medida que el avance de las acciones vaya implementándose; podrán sufrir las modificaciones por aumento o disminuciones que ya contempla el marco regulatorio y las disposiciones presupuestarias vigentes. En tal sentido páginas adelante, se describirán las metas financieras por programas que se corresponden con las metas físicas dentro de las asignaciones reformuladas al momento de preparar este documento. Es de esperar que en la medida se vayan verificando las modificaciones; las variables entre los montos reformulados y los montos vigentes tenderán a diferenciarse y en consecuencia se harán las actualizaciones correspondientes a las metas y herramientas PGM, PACC, CdeV cuando así proceda

XIV. Distribución Financiera por Grupos de Gastos y por A/O

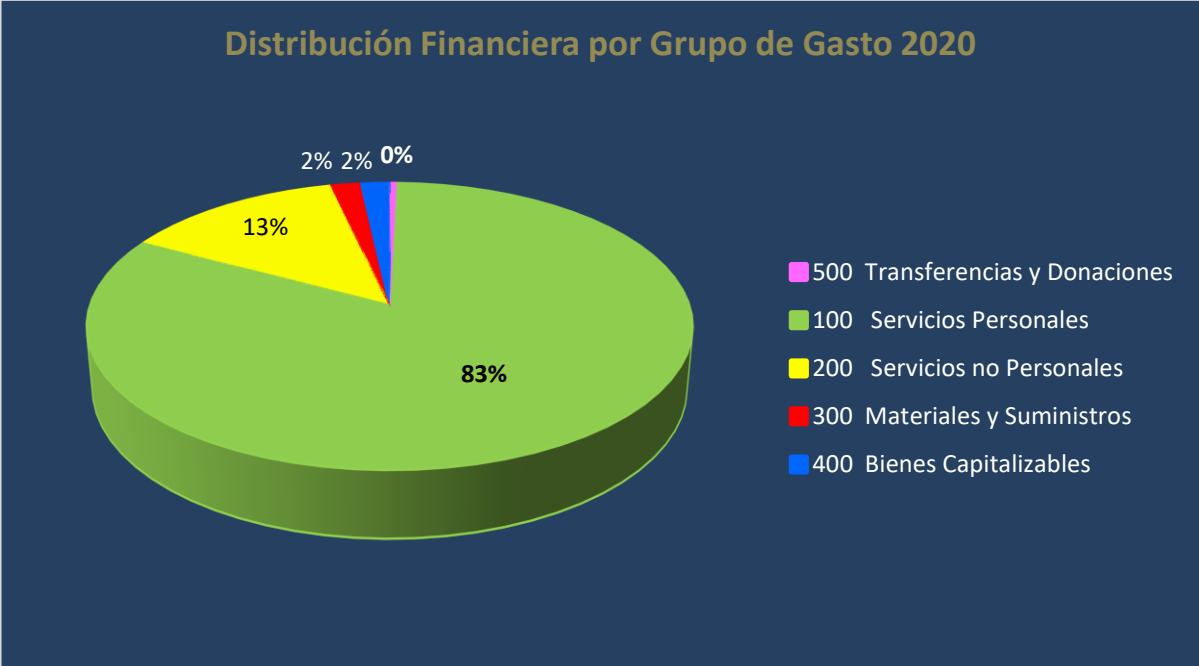
SECRETARIA DE COORDINACIÓN GENERAL DE GOBIERNO DETALLE DE GRUPOS DE GASTO POR ACTIVIDAD/OBRAS AÑO 2020

(En Lempiras)

Actividades/Obras	100	200	300	400	500	TOTAL
1 Dirección y Coordinación Superior	52,432,047	2,352,321	332,805			55,117,173
2 Servicios Administrativos y Contables	31,984,100	11,245,045	1,738,076	2,406,786	1,259,351	48,633,358
3 Sistemas de Información	2,880,444					2,880,444
4 Dirección y Coordinación		1,251,644				1,251,644
5 Planificación,Presupueato	12,696,046	495,000				13,191,046
6 Presupuesto por Resultado e Inversión Pública	786,502	230,423	471,368			1,488,293
7 Desarrollo Territorial	3,275,016	494,761				3,769,777
8 Agenda Nacional 2030 para los Objetivos de Desarrollo Sostenible (ODS)	2,857,818	2,023,873				4,881,691
9 Monitoreo y Seguimiento	16,348,601	1,501,308	160,000			18,009,909
10 Validación y Verificación	8,141,721	215,000				8,356,721
11 División de Evaluacion	4,731,039	2,021,636	26,885			6,779,560
12 Integración de Sistemas		350,000	120,000	1,001,700		1,471,700
13 ONADICI	8,188,607	254,855	33,335			8,476,797
14 ONCAE	19,834,490	2,106,000	85,474	456,133		22,482,097
15 Gobierno Digital	4,437,528	288,394	69,685			4,795,607
16 Transparencia	2,054,122	1,430,000	393,181			3,877,303
17 Modernización.	5,246,498	329,600	151,067			5,727,165
18 Tu Voz Si Cuenta para la Transparencia	3,160,563	350,531	83,481	60,000		3,654,575
19 Dirección Tecnica	3,048,494	935,999	155,966			4,140,459
20 Sistema Nacional de Seguridad Alimentaria y Nutricional (SAN)	8,043,791	388,750	220,535			8,653,076
21 Gabinete de Gobernabilidad	5,913,772	3,026,600	117,000	485,000		9,542,372
22 Gabinete Social	12,759,648	108,440	471,397			13,339,485
23 Gabinete Económico	26,073,596	5,232,400	760,369	270,000	50,016	32,386,381
24 Gabinete Infraestructura, Servicios y Empresas Públicas	7,890,220	2,943,000	76,884	485,000		11,395,104
TOTAL	242,784,663	39,575,580	5,467,508	5,164,619	1,309,367	294,301,737

FUENTE: Reporte SIAFI - DETALLE DE GASTOS POR OBJETOS A NIVEL DE ACTIVIDADES OBRA. REP: R00824068 21/01/2020.

Distribución Financiera por Grupo de Gastos en Porcentajes Año 2020



FUENTE: Reporte SIAFI - DETALLE DE GASTOS POR OBJETOS A NIVEL DE Grupo de GASTO. REP: R00824068 21/01/2020.

XV. Distribución del Presupuesto por Clase de Gasto

El monto vigente, es de **294.3 MM** de lempiras. Atendiendo al destino de los recursos disponibles según su clasificación por Clase de Gasto, la situación institucional del presupuesto (aumentos y disminuciones) vía modificaciones y correspondiente distribución a partir de los montos vigentes, se plantea en la siguiente Tabla.

SECRETARIA DE COORDINACIÓN GENERAL DE GOBIERNO Distribucion del Presupuesto por Clase de Gasto AÑO 2020

N°	Clase de Gasto	Valor	% Distribución
1	Servicios Personales	241,112,376	81.93%
2	Servicios Profesionales y Tecnicos	9,924,820	3.37%
3	Bienes y Servicios	12,207,120	4.15%
4	Bienes de Uso	5,164,619	1.75%
7	Transferencias	1,259,351	0.43%
9	Pasajes y Viaticos	6,372,512	2.17%
10	Servicios Personales Varios	1,672,287	0.57%
11	Productos Farmaceuticos y Medicinal	115,000	0.04%
12	Alimentos	1,933,457	0.66%
13	Alquileres y Servicios Básicos	13,585,077	4.62%
14	Combustibles y Lubricantes	905,102	0.31%
15	Transferencias Sector Privado	50,016	0.02%
Totales		294,301,737	100.00%

Den lo anterior se puede colegir que esta Secretaria, para llevar a cabo sus acciones depende mayoritariamente de cuatro rubros que son: **1ro.** Servicios personales con el **81.93%** de la disponibilidad de recursos que abarca sueldos y salarios y sus colaterales; **2do** Alquileres y Servicios **3ro** Bienes y Servicios. En estos tres rubros se concentra el **90.7%** por ciento de los fondos asignados a la Institución. El restante **9.3 %** por ciento queda distribuido en los elementos consignados en la tabla anterior con pesos de distribución relativamente bajos, pero igualmente significativos para la funcionalidad operativa de la SCGG.

XVI. Metas Institucionales Financieras por Unidad Ejecutora, Actividad y Grupo de Gasto

Metas Institucionales Financieras por Unidad Ejecutora, Actividad y Grupo de Gasto 2020							
No.	Actividad/Obra	Grupo de Gasto	Programación Trimestral				
			I	II	III	IV	Total
1	DIRECCIÓN Y COORDINACIÓN SUPERIOR	100	11,603,211	14,665,055	12,195,137	13,968,644	52,432,047
		200	768,469	531,301	531,301	521,250	2,352,321
		300	250,000	82,805	0	0	332,805
2	SERVICIOS ADMINISTRATIVOS Y CONTABLES	100	6,859,655	8903566	7,418,182	8,802,697	31,984,100
		200	3,417,029	2,541,133	3,055,216	2,231,667	11,245,045
		300	1,234,176	423,900	75,000	5,000	1,738,076
		400	1,032,574	615,417	663,765	95,030	2,406,786
		500	0	0	1,259,351	0	1,259,351
3	SISTEMAS DE INFORMACIÓN	100	596,436	767,736	748,536	767,736	2,880,444
4	DIRECCIÓN Y COORDINACIÓN	100	312,911	312,911	312,911	312,911	1,251,644
SUB TOTAL PG01			26,074,461	28,843,824	26,259,399	26,704,935	107,882,619
5	PLANIFICACIÓN	100	2,656,393	3,498,289	2,885,546	3,655,818	12,696,046
		200	28,746	80,000	160,000	226,254	495,000
6	PRESUPUESTO POR RESULTADOS DE INVERSIÓN PÚBLICA	100	161,676	208,276	161,676	254,874	786,502
		200	0	95,000	70,423	65,000	230,423
		300	45,054	326,368	99,946	0	471,368
7	DESARROLLO TERRITORIAL	100	813,469	877,006	707,530	877,011	3,275,016
		200	91,876	170,000	180,001	52,884	494,761
8	AGENDA NACIONAL 2030 DE OBJETIVOS DEL DESARROLLO SOSTENIBLE (AN-ODS)	100	614,457	814,457	614,457	814,447	2,857,818
		200	505,968	505,968	505,968	505,968	2,023,873
SUB TOTAL PG11			4,917,639	6,575,364	5,385,547	6,452,256	23,330,807
9	MONITOREO y SEQUIMIENTO	100	3,624,598	4,526,591	3,611,589	4,585,823	16,348,601
		200	288,157	801,151	412,000	0	1,501,308
		300	37,187	30,000	0	92,813	160,000
10	VALIDACIÓN Y VERIFICACIÓN	100	1,748,342	2,243,522	1,767,972	2,381,885	8,141,721
		200	0	71,666	71,667	71,667	215,000
11	EVALUACION	100	1,015,394	1,286,293	1,073,066	1,356,286	4,731,039
		200	0	248,899	1,466,239	306,498	2,021,636
		300	0	0	26,885	0	26,885
12	INTEGRACIÓN DE SISTEMAS	200	0	0	0	350000	350000
		300	90000	0	30000	0	120000
		400	0	1001700	0	0	1001700
SUB TOTAL PG 12			6,803,678	10,209,823	8,459,418	9,144,972	34,617,890

Metas Institucionales Financieras por Unidad Ejecutora, Actividad y Grupo de Gasto 2020							
No.	Actividad/Obra	Grupo de Gasto	Programación Trimestral				
			I	II	III	IV	Total
13	ONADICI	100	1,808,838	2,209,468	1,804,868	2,365,433	8,188,607
		200	0	142,428	112,427	0	254,855
		300	0	28,890	4,445	0	33,335
14	ONCAE	100	4,252,548	5,503,535	4,291,348	5,787,059	19,834,490
		200	815,260	1,133,572	157,168	0	2,106,000
		300	85,474	0	0	0	85,474
		400	146,550	309,583	0	0	456,133
15	GOBIERNO DIGITAL	100	944,580	1,274,830	977,641	1,240,478	4,437,528
		200	0	142,500	145,894	0	288,394
		300	16,000	20,000	16,842	16,843	69,685
16	TRANSPARENCIA Y RENDICIÓN DE CUENTAS	100	430,722	562,272	498,872	562,256	2,054,122
		200	65,000	320,000	790,000	255,000	1,430,000
		300	73,181	300,000	15,000	5,000	393,181
17	MODERNIZACION Y REFORMA DEL ESTADO	100	1,148,450	1,446,843	1,144,993	1,506,212	5,246,498
		200	0	192,280	137,320	0	329,600
		300	0	115,577	27,690	7,800	151,067
18	TU VOZ SI CUENTA	100	668,244	868,444	717,294	906,581	3,160,563
		200	99,912	60,000	190,619	0	350,532
		300	0	22,500	37,500	23,480	83,480
		400	0	60,000	0	0	60,000
SUB TOTAL PG13			10,554,759	14,712,722	11,069,921	12,676,142	49,013,544
19	Dirección Técnica	100	643,266	828,666	643,266	933,296	3,048,494
		200	322,615	184,924	219,924	208,536	935,999
		300	25,000	130,966	0	0	155,966
20	Sistema Nacional de Seguridad Alimentaria y Nutricional (SAN)	100	1,695,413	2,184,312	1,695,413	2,468,653	8,043,791
		200	104,000	121,000	123,750	40,000	388,750
		300	22,000	170,535	12,000	16,000	220,535
SUB TOTAL PG 14			2,812,294	3,620,403	2,694,353	3,666,485	12,793,535
21	Gabinete de Gobernabilidad	100	1,251,627.00	1,705,263.00	1,251,627.00	1,705,255.00	5,913,772.00
		200	733,400.00	758,900.00	766,150.00	768,150.00	3,026,600.00
		300	32,500.00	34,500.00	32,500.00	17,500.00	117,000.00
		400	0.00	242,500.00	242,500.00	0.00	485,000.00
22	Gabinete Social	100	2,710,831.00	3,554,984.00	2,913,677.00	3,580,156.00	12,759,648.00
		200	58,440.00	50,000.00	0.00	0.00	108,440.00
		300	220,450.00	141,210.00	23,737.00	86,000.00	471,397.00
23	Gabinete Económico	100	5,569,026.00	7,094,059.00	6,155,376.00	7,255,135.00	26,073,596.00
		200	879,495.00	1,563,896.00	1,444,499.00	1,344,510.00	5,232,400.00
		300	162,398.00	237,500.00	151,000.00	209,471.00	760,369.00
		400	120,000.00	15,000.00	135,000.00	0.00	270,000.00
		500	0.00	25,000.00	10,000.00	15,016.00	50,016.00
24	Gabinete Infraestructura, Servicios y Empresas Públicas	100	1,696,005.00	2,249,105.00	1,696,005.00	2,249,105.00	7,890,220.00
		200	77,454.00	176,014.00	1,388,514.00	1,301,018.00	2,943,000.00
		300	12,840.00	23,327.00	23,327.00	17,390.00	76,884.00
		400	121,250.00	242,500.00	121,250.00	0.00	485,000.00
SUB TOTAL PG 16			13,645,716	18,113,758	16,355,162	18,548,706	66,663,342
TOTAL			64,808,547	82,075,894	70,223,800	77,193,496	294,301,737

FUENTE: Reporte SIAFI- Instituciones, Gerencia Administrativa y Unidad Ejecutora.

22 %

28 %

24 %

26 %

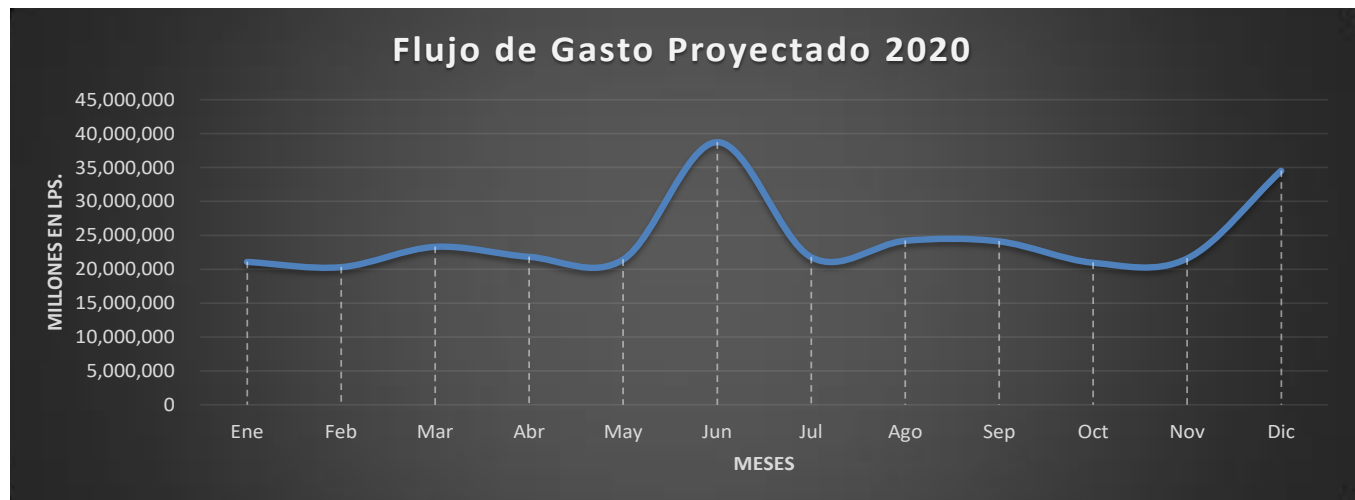
XVII. Distribución Financiera Mensual (PGM) por Grupo de Gasto

La programación del gasto mensual (PGM) institucional vigente a la fecha de este informe es el siguiente:

Grupo de Gasto	Descripción	Total Vigente	Ene	Feb	Mar	Abr	May	Jun	Jul	Ago	Sep	Oct	Nov	Dic
100	Servicios Personales	242,784,663	17,734,284	17,251,396	17,527,502	17,948,507	17,193,250	32,130,817	17,723,891	19,238,951	18,011,229	17,598,591	18,435,928	31,990,317
200	Servicios No Personales	39,575,580	2,056,534	2,372,419	4,139,779	2,223,632	2,721,347	5,294,398	3,991,554	3,078,793	5,153,727	3,040,656	3,016,165	2,486,576
300	Materiales y Suministros	5,467,508	579,811	673,519	1,052,930	276,951	1,209,957	601,170	108,939	180,055	286,879	267,872	152,030	77,395
400	Bienes Capitalizables	5,164,619	740,124	55,000	625,250	1,426,283	335,000	725,417	0	543,765	618,750	95,030	0	0
500	Transferencias y Donacion	1,309,367	0	0	0	0	10,000	15,000	0	1,195,351	74,000	0	15,016	0
Totales		294,301,737	21,110,753	20,352,334	23,345,461	21,875,373	21,469,554	38,766,802	21,824,384	24,236,915	24,144,585	21,002,149	21,619,139	34,554,288

DETALLE DE GASTOS POR OBJETOS A NIVEL DE ACTIVIDADES OBRA REP: R00824068 y PGM Auxiliar Versión 02 Reformuladael 21/01 /2020.

XVIII. Análisis Grafico: Proyección Comportamiento Financiero por Grupos de Gastos mensual



Descriptor	MAX. = 38.7 (Junio)
Estadísticos	MIN. = 20.3 MM (Feb)
	MODA = 21.8 MM
	MEDIA = 24.52 MM

PARTE D

PROGRAMACION DE METAS 2020

XX. Metas físicas y financieras por Producción Institucional Anual.

Productos Finales y Productos Intermedios

XXI Tabla de Temporalidad de la Producción Institucional (PI)

Productos Finales y Productos Intermedios

XXII. Metas física y financieras por Producción Institucional anual.

Productos Finales y Productos Intermedios

XXIII. Metas física y financieras por Producción Institucional Trimestral

Productos Finales y Productos Intermedios

XXIV. Proyección del Comportamiento Físico-Trimestral de los Productos Intermedios

XXIV. Comportamiento Financiero -Trimestral de la Producción Intermedios 2020



XIX COEFICIENTES TÉCNICOS POR PROGRAMA AÑO 2020

COEFICIENTES TÉCNICOS POR ACTIVIDAD OBRA AÑO 2020

No.	Actividad Obra	T I	T II	T III	T IV	TOTAL	Total Presupuesto
1	Dirección y Coordinación Superior	22.90%	27.72%	23.09%	26.29%	100.00%	55,117,173
2	Servicios Administrativos y contables	25.79%	25.67%	25.64%	22.89%	100.00%	48,633,358
3	Sistemas de Información	24.17%	26.74%	24.34%	24.75%	100.00%	2,880,444
4	Dirección y Coordinación	25.00%	25.00%	25.00%	25.00%	100.00%	1,251,644
5	Planificación	20.92%	27.55%	22.73%	28.80%	100.00%	13,191,046
6	Presupuesto por Resultados de Inversión Pública	10.86%	42.31%	25.34%	21.49%	100.00%	1,488,293
7	Desarrollo Territorial	23.71%	27.24%	24.07%	24.98%	100.00%	3,769,777
8	Agenda Sostenible Nacional(AN-ODS2030) de Objetivos Desarrollo	22.95%	27.05%	22.95%	27.05%	100.00%	4,881,691
9	Monitoreo y Seguimiento	21.78%	29.75%	22.34%	26.13%	100.00%	18,009,909
10	Validación y Verificación	20.92%	28.13%	21.80%	29.15%	100.00%	8,356,721
11	Evaluación	14.98%	22.64%	37.85%	24.53%	100.00%	6,779,560
12	Integración de Sistemas	6.12%	68.06%	2.04%	23.78%	100.00%	1,471,700
13	Oficina Nacional de Desarrollo Integral de Control Interno (ONADIC)	21.34%	28.09%	22.67%	27.90%	100.00%	8,476,797
14	Oficina Normativa de compras y Adquisiciones del Estado (ONCAE)	20.32%	28.35%	23.03%	28.30%	100.00%	22,482,097
15	Gobierno Digital	20.03%	29.97%	23.78%	26.22%	100.00%	4,795,607
16	Transparencia y Rendición de Cuentas	11.24%	34.57%	32.98%	21.21%	100.00%	3,877,303
17	Modernización y Reforma del Estado	20.27%	31.53%	21.90%	26.30%	100.00%	5,727,165
18	Tu Voz si Cuenta para la Transparencia	19.60%	29.49%	23.71%	27.20%	100.00%	3,654,575
19	Dirección Técnica	23.89%	27.59%	20.81%	27.71%	100.00%	4,140,459
20	Sistema Nacional de Seguridad Alimentaria y Nutricional (SAN)	21.97%	28.28%	21.05%	28.70%	100.00%	8,653,076
21	Gabinete de Gobernabilidad	21.14%	28.73%	24.03%	26.10%	100.00%	9,542,372
22	Gabinete Social	22.41%	28.08%	22.02%	27.48%	100.00%	13,339,485
23	Gabinete Economico	20.78%	27.59%	24.38%	27.25%	100.00%	32,386,381
24	Gabinete Públicas Infraestructura, Servicios y Empresas	16.74%	23.61%	28.34%	31.31%	100.00%	11,395,104
Total Institucional por Actividad Obra		22%	28%	24%	26%	100.00%	294,301,737

COEFICIENTES TÉCNICOS POR PROGRAMA AÑO 2020

No. PG	Nombre del Programa	T I	T II	T III	T IV	TOTAL	Total Presupuesto
01	Actividades Centrales	24.17%	26.74%	24.34%	24.75%	100.00%	107,882,619
11	Dirección Presidencial de Planificación, Presupuesto por Resultados e Inversión Pública	20.71%	28.10%	23.36%	27.83%	100.00%	23,330,807
12	Dirección Presidencial de monitoreo y Evaluación	19.58%	29.60%	24.38%	26.44%	100.00%	34,617,890
13	Dirección Presidencial de Trasnparencia, Modernización y Gobierno Digital	19.57%	29.54%	23.68%	27.21%	100.00%	49,013,544
14	Apoyo a la Seguridad Alimentaria y Nutricional	21.98%	28.30%	21.06%	28.66%	100.00%	12,793,535
16	Dirección General de Gobierno Adjunto	20.47%	27%	24.53%	27.82%	100.00%	66,663,342
Total Institucional por Programa		22%	28%	24%	26%	100.00%	294,301,737

XX. Metas Físicas y Financieras por Producción Institucional Anual.

SECRETARIA DE COORDINACION GENERAL DE GOBIERNO (SCGG)					
Distribución de Resultados de Producción por Actividad Obra 2020					
N°	Unidad Ejecutora	Cantidad			Aprobado
		A/O	P F	P I	a
1	DIRECCIÓN Y COORDINACIÓN SUPERIOR	1			55,117,173
2	SERVICIOS ADMINISTRATIVOS Y CONTABLES	1			48,633,358
3	SISTEMAS DE INFORMACIÓN	1			2,880,444
4	DIRECCIÓN Y COORDINACIÓN	1			1,251,644
5	PLANIFICACIÓN	1	2	5	13,191,046
6	PRESUPUESTO POR RESULTADO E INVERSIÓN PÚBLICA	1	5	9	1,488,293
7	DESARROLLO TERRITORIAL	1	2	5	3,769,777
8	AGENDA NACIONAL 2030 DE OBJETIVOS DEL DESARROLLO SOSTENIBLE (AN-ODS)	1	2	4	4,881,691
9	MONITOREO Y SEGUIMIENTO	1	5	15	18,009,909
10	VALIDACIÓN Y VERIFICACIÓN	1	3	4	8,356,721
11	EVALUACION	1	2	4	6,779,560
12	INTEGRACIÓN DE SISTEMAS	1	5	11	1,471,700
13	ONADICI	1	3	9	8,476,797
14	ONCAE	1	4	12	22,482,097
15	Gobierno Digital	1	4	11	4,795,607
16	TRANSPARENCIA Y RENDICIÓN DE CUENTAS	1	6	14	3,877,303
17	MODERNIZACION Y REFORMA DEL ESTADO	1	3	8	5,727,165
18	TU VOZ SI CUENTA	1	3	7	3,654,575
19	Dirección Técnica	1	0	0	4,140,459
20	Sistema Nacional de Seguridad Alimentaria y Nutricional (SAN)	1	1	11	8,653,076
21	Gabinete de Gobernabilidad	1	6	15	9,542,372
22	Gabinete Social	1		14	13,339,485
23	Gabinete Económico	1		16	32,386,381
24	Gabinete Infraestructura, Servicios y Empresas Públicas	1		15	11,395,104
TOTAL		24	56	189	294,301,737

FUENTE: Reporte SIAFI-R00822195

Secretaria ha planificado categorías programáticas de acuerdo a fundamentación metodológica SIAFI, siendo esta la instancia más desagregada del enfoque de evaluación por resultados ya que al conjunto de actividades obras financiadas, de las cuales, son responsables cada Unidad Operacional, le corresponden Resultados de Producción específicos según la cadena de valor correspondiente.

A continuación se observa que todos y cada uno de los Programas cuenta para cada actividad obra con los fondos suficientes para ejecutar los resultados intermedios o desagregados según unidades responsables.

En la medida que la SCGG vaya configurando su actual estructuración programática, así se incrementaran la asignación de fondos disponibles para cada AOB dentro de cada Programa Operativo, cuando así corresponda hacerse vía Modificaciones al POA-Presupuesto tal como establecen las Disposiciones presupuestarias vigentes.

El detalle de la asociación de metas físicas programadas con sus respectivas asignaciones se presenta a continuación.

XXI Tabla de Temporalidad de la Producción Intermedia (PI)

Carga de Productividad 2020 según la Temporalidad (Pi Anual)

	Trimestre I				Trimestre II				
	No. PG	Cód.. PI	Sub. Pi	Financiero	No. PG	Cód.. PI	Sub. Pi	Financiero	
Menor Producción	11	1,3,6,7,13,14,15,17	8	4,917,639	11	1,2,3,5,6,7,8,9,10,11,15,14,17,18,19,20,21,22	18	6,575,364	Mayor Producción
	12 FN	26, 30,34,37,39,42,44,46,47,48,49,50, 51,52,53	15	6,803,678	12 FN	24,26,28,30,31,32,33,34,35,36,38,39,40,41, 42,44,46,56,57	19	10,209,822	
	13	58,59,60,63,67,71,72,75,76,77,81, 84,86,87,91,98,104,112,113,115, 117, 118	22	10,554,759	13	58,59,60,61,62,63,64,65,67,69,70,71,72,73, 74,75,76,77,78,79,81,82,84,86,87,89,91,104, 110,111,112,113,114,116,112,118	39	14,712,722	
	14	129, 130, 131, 133, 134, 135, 138	7	1,821,413	14	129, 130, 131, 132, 133, 134, 135, 136, 137, 138, 139	11	2,475,847	
	16	132,134,135,136,142,145,147,14 9,,150,152,154,155,,157,159,161, 164,165,166,167,169,172,174,17 5,177,179,180,182,183,184,187	30	13,645,716	16	130,131,132,133,134,141,142,143,144,145, 146,147,148,149,151,152,153,154,157, 158,159,160,161,162,163,164,167,168,169 170,171,172,173,174,175,176,177,179,181, 184,185,186,187,188,189	45	18,133,758	
	Total Producción			82	37,743,205	Total Producción			
Producción Intermedia	Trimestre III				Trimestre IV				Producción Intermedia
	No. PG	Cód.. PI	Sub. Pi	Financiero	No. PG	Cód.. PI	Sub. Pi	Financiero	
	11	1,2,3,6,7,8,10,13,16,17,19,23	12	5,385,547	11	1,2,5,7,8,13,19,15,20,22	9	6,452,257	
	12 FN	25,26,28,30,31,32,37,39,40,41,42 44,46,54	14	8,459,418	12 FN	27,28,29,30,31,32,37,39,40,41,42,43,44,45, 46,55	16	9,144,972	
	13	62,63,64,65,67,71,72,74,75,76,77, 79,81,82,84 85,86,91,93,95,104,105,106,107, 109,112,113,114,116,117,118	31	11,069,921	13	62,63,65,66,67,68,69,70,71,72,73,75,76,77, 78,79,80,81,82,83,84,86,87,88,89,90,91,92, 94,96,97,99,100,101,102,103,106,111,112,1 13,114,116,118	44	12,676,142	
	14	129, 130, 131, 133, 134, 138	6	1,831,163	14	129, 130, 131, 132, 133, 134, 135, 136, 137, 138, 139	11	2,524,653	
16	131,132,141,142,143,144,146,15 7,158,160,169,171,172,173,174,1 76,186,187,188,189	20	16,355,162	16	130,131,134,137,138,139,140,141,142,143, 144,146,147,157,1758,160,162,169,170,171 ,172,173,174,176,177,178,186,187,188.198	30	18,548,706		
Total Producción			83	43,101,211	Total Producción			110	49,346,730

Meta desembolso Trimestrales sin Producción

SECRETARIA DE COORDINACIÓN GENERAL DE GOBIERNO Meta desembolso Trimestrales sin Producción

	Actividad Obra	Meta Anual	TI	TII	TIII	TIV
PG-14	ACT 001: Dirección Técnica	4,140,459	990,881	1,144,556	863,190	1,141,832

SECRETARIA DE COORDINACIÓN GENERAL DE GOBIERNO Meta desembolso Trimestrales sin Producción

	PROGRAMA	Meta Anual	TI	TII	TIII	TIV
PG-01	Actividades Centrales	107,882,619	26,074,461	28,843,824	26,259,399	26,704,935

XXII. Metas Física y Costo por Producción Institucional Anual (PF)

SECRETARÍA DE COORDINACIÓN GENERAL DE GOBIERNO
METAS FÍSICAS Y FINANCIERAS DE PRODUCTOS FINALES POR ACTIVIDAD OBRA

EJERCICIO FISCAL 2020

Actividad/Obra	N°	Descripción de Producto Final	Unidad de Medida	Físico	Financiero
				Meta Anual	Meta Anual
PLANIFICACIÓN	1	Opiniones técnicas sobre Políticas Públicas elaboradas	Porcentaje	100	7,792,628
	2	Matriz de resultados del PEG 2018-2022 revisada y actualizada según AN-ODS	Documento	1	5,398,418
PRESUPUESTO POR RESULTADOS DE INVERSIÓN PÚBLICA	3	Planes Estratégicos Institucionales con enfoque de resultado elaborados	Plan	25	240,201
	4	Metodología para ajustar estructuras programáticas presupuestarias al PEI con enfoque de resultados elaborada	Documento	1	433,757
	5	<i>POAs -Presupuestos Institucionales vinculados a las prioridades nacionales (Producto Final Primario)</i>	Institución	106	459,556
	6	Certificados de alineamiento para nuevos programas y proyectos de inversión pública y de cooperación internacional emitidos.	Porcentaje	100	142,389
	7	Metodología de alineamiento de proyectos de inversión pública y cooperación internacional las prioridades de desarrollo actualizada.	Documento	1	212,389
DESARROLLO TERRITORIAL	8	Estrategia para socializar e implementar la normativa de formulación y certificación de planes de desarrollo municipal elaborado en coordinación con la SGJD	Documento	1	2,979,774
	9	Asistencia técnica a la implementación de la Plataforma de Gobernanza Territorial de la Moskitia Hondureña y de otras zonas territoriales	Informe	1	790,003
AGENDA NACIONAL 2030 DE OBJETIVOS DESARROLLO SOSTENIBLE (AN-ODS)	10	Informe de Seguimiento de implementación de la estrategia Agenda Nacional 2030 de ODS elaborado	Informe	1	1,220,423
	11	Estrategia para la implementación de la Agenda Nacional 2030 de ODS elaborada y socializada	Documento	1	3,661,268

. Catálogo de Uso y Destino proporcionado por cada Unidad Ejecutora

SECRETARIA DE COORDINACION GENERAL DE GOBIERNO

Meta Fisica y Financiera por Trimestre Productos Finales PG 12 Ejercicio

Actividad Obra	NO.	Descripción de Producto Final	Unidad de Medida	Meta Anual	
				Físico	Financiero
Monitoreo y Seguimiento	12	Informes de avance de la Planificación Global elaborados	Informe	2	3,824,818
	13	Instituciones asistidas técnicamente y monitoreado el avance en su gestión institucional (Primario)	Informe	88	4,359,626
	14	Procesos de retroalimentación de información de monitoreo implementados	Proceso	7	2,179,813
	15	Cadenas de valor institucionales revisadas con enfoque en la mejora en la calidad de los indicadores	Documento	20	5,067,731
	16	Procesos y procedimiento para monitoreo elaborados e implementados	Informe	4	2,577,920
Validación y Verificación	17	Instituciones del poder ejecutivo validadas	Instituciones	486	2,035,435
	18	Productos de programas Institucionales verificados en campo	Reporte	3	2,250,434
	19	Procesos y procedimientos para monitoreo elaborados e implementados	Proceso	10	4,070,852
Evaluación	20	Evaluaciones de Diseño de Políticas, Programas y Proyectos de Gobierno, realizado	Numero de Unidad	1	5,286,800
	21	Informe de solicitudes de Asistencias Técnicas realizadas	Numero de Unidad	1	1,492,761
Integración de Sistemas	22	Versión 7.0 de la Plataforma Tecnológica del Sistema Nacional de Monitoreo y Evaluación implementada	Numero de Unidad	1	120,000
	23	Sistema de Gestión de Servicio IT (ISO 20000:2011) Mantenido	Numero de Unidad	1	350,000
	24	Sistema de Gestión de Calidad (ISO 9001:2015) Mantenido	Numero de Unidad	1	
	25	Sistema de Gestión integrado de la calidad y del servicio implementado	Numero de Unidad	1	1,001,700
	26	Apoyo al fortalecimiento Tecnológico de la SCGG realizada	Numero de Unidad	1	0

Catálogo de Uso y Destino proporcionado por cada Unidad Ejecutora Reporte

SECRETARIA DE COORDINACIÓN GENERAL DE GOBIERNO
METAS FÍSICAS Y FINANCIERA DE PRODUCTOS FINALES POR ACTIVIDAD OBRA

EJERCICIO FISCAL 2020

Actividad/Obra	Cod.	Descripción de Producto Final	Unidad de Medida	Físico	Financiero
				Meta Anual	Meta Anual
ONADICI	27	Comites de control interno para la implementación de control interno institucional PF	Instituciones	51	L. 2,958,836
	28	Estrategia de Comunicación y socialización en materia de control interno dirigida a la MAE PF	Instituciones	6	L. 1,874,135
	29	Unidades de Auditoria Interna fortalecidas para el seguimiento y verificación del control interno implementado	Instituciones	51	L. 3,643,826
ONCAE	30	Capacitación y profesionalización de proveedores y compradores optimizada	Cantidad	20	L. 6,807,497
	31	Honducopras 2.0. Implementado (primario)	Instituciones	4	L. 5,696,221
	32	Normativa y políticas en materia de compras revisada y actualizada.	Instituciones	10	L. 5,043,206
	33	Adopción de estándar internacional de contrataciones abiertas	Cantidad	24	L. 4,935,174
Gobierno Digital	34	Mecanismos para impulsar las Innovaciones tecnológicas en las instituciones públicas implementados	Cantidad	1	L. 1,222,235
	35	Normativa de estandarización de la interoperabilidad de los sistemas de información aplicada	Documento	1	L. 1,320,629
	36	Reglamento para Gobierno Digital aprobado	Documento	1	L. 1,030,508
	37	Lineamientos para el fortalecimiento de TICS en las instituciones públicas elaborados	Instituciones	15	L. 1,222,235
TRANSPARENCIA Y RENDICIÓN DE CUENTAS	38	Mecanismos para promover la participación ciudadana funcionando	Institución	16	L.503,446
	39	Planes de Acción de Estado Abierto Honduras Formulados e implementados	Institución	17	L. 1,990,073
	40	Sistema de Monitoreo y Seguimiento de la Alianza de Gobierno Abierto Honduras (SIMAGAH), funcionando	Porcentaje	1	L. 293,446
	41	Observatorio Nacional Anticorrupción funcionando	Porcentaje	10%	L. 293,446
	42	La Política Nacional de Transparencia, Integridad y Prevención de la corrupción funcionando	Institución	10	L. 293,446
	43	Plan Maestro Anticorrupción	Porcentaje	10%	L. 503,446
MODERNIZACION Y REFORMA DEL ESTADO	44	Modelo de Gestión Pública "Hoy Si Confio" implementado en las entidades públicas	Instituciones	5	L. 2,398,881
	45	Plan de acción de la Política de Simplificación Administrativa implementada en las instituciones públicas	Instituciones	20	L. 2,007,412
	46	Unidades de Modernización funcionando de acuerdo a los lineamientos emitidos por la SCGG	Instituciones	8	L. 1,320,873
Tu Voz Si Cuenta	47	Estrategia de Socialización del Programa TVSC implementada	Porcentaje	50	L. 1,830,058
	48	Convenios institucionales para el cumplimiento de los casos interpuestos en el programa TVSC establecidos	Institución	9	L. 921,498
	49	Sistema de monitoreo de los casos Interpuestos en el Programa TVSC implementado	Institución	16	L. 903,018

Catálogo de Uso y Destino proporcionado por cada Unidad Ejecutora

SECRETARIA DE COORDINACIÓN GENERAL DE GOBIERNO
METAS FÍSICAS Y COSTO DE PRODUCTOS FINALES POR ACTIVIDAD OBRA

EJERCICIO FISCAL 2020

	Actividad/Obra	Cod.	Descripción de Producto Final	Unidad de Medida	Físico	Financiero
					Meta Anual	Meta Anual
PG-14	Dirección Técnica					4,140,459
	ACT 002: SISTEMA NUTRICIONAL NACIONAL (SAN) DE SEGURIDAD ALIMENTARIA	50	Sistema Nacional SAN Funcionando	Informe	2	8,653,076

Catálogo de Uso y Destino proporcionado por cada Unidad Ejecutora

SECRETARÍA DE COORDINACIÓN GENERAL DE GOBIERNO
METAS FÍSICAS Y FINANCIERAS DE PRODUCTOS FINAL POR ACTIVIDAD OBRA PG-16
EJERCICIO FISCAL 2020

Actividad/Obra	No	Descripción de Producto Final	Unidad de Medida	Físico	Financiero
				Meta Anual	Meta anual
Gabinete de Gobernabilidad	51	Gabinetes sectoriales operando de acuerdo a mandato.	Porcentaje	70	2,124,033
	52	Sitio web informativo de los Gabinetes Sectoriales, implementado y gestionado en el portal de la SCGG.	Porcentaje	100	554,921
	53	Gabinetes Sectoriales formados en temas de Centro de Gobierno.	Porcentaje	100	1,808,628
	54	Instituciones capacitadas en materia de planificación, monitoreo y evaluación, modernización y transparencia, por las Direcciones Presidenciales.	Institución	20	735,545
	55	Protocolo de coordinación sectorial e intersectorial y con las Direcciones Presidenciales, implementado	Protocolo	3	1,050,937
	56	Resoluciones y recomendaciones para la toma de decisiones sobre las políticas públicas puestas a consideración a la Máxima Autoridad de la SCGG y potencial discusión en el Consejo de Ministros.	Porcentaje	1	3,268,308
Gabinete Social		Gabinetes sectoriales operando de acuerdo a mandato.	Porcentaje	70	2,833,574
		Sitio web informativo de los Gabinetes Sectoriales, implementado y gestionado en el portal de la SCGG.	Porcentaje	100	920,005
		Gabinetes Sectoriales formados en temas de Centro de Gobierno.	Porcentaje	10	1,918,804
		Instituciones capacitadas en materia de planificación, monitoreo y evaluación, modernización y transparencia, por las Direcciones Presidenciales.	Institución	23	1,210,949
		Protocolo de coordinación sectorial e intersectorial y con las Direcciones Presidenciales, implementado	Protocolo	1	1,742,344
		Resoluciones y recomendaciones para la toma de decisiones sobre las políticas públicas puestas a consideración a la Máxima Autoridad de la SCGG y potencial discusión en el Consejo de Ministros.	Porcentaje	100	4,713,809
Gabinete Económico		Gabinetes sectoriales operando de acuerdo a mandato.	Porcentaje	70	7,816,126
		Sitio web informativo de los Gabinetes Sectoriales, implementado y gestionado en el portal de la SCGG.	Porcentaje	100	2,682,980
		Gabinetes Sectoriales formados en temas de Centro de Gobierno.	Porcentaje	10	4,086,943
		Instituciones capacitadas en materia de planificación, monitoreo y evaluación, modernización y transparencia, por las Direcciones Presidenciales.	Institución	23	2,593,304
		Protocolo de coordinación sectorial e intersectorial y con las Direcciones Presidenciales, implementado	Protocolo	1	3,700,291
		Resoluciones y recomendaciones para la toma de decisiones sobre las políticas públicas puestas a consideración a la Máxima Autoridad de la SCGG y potencial discusión en el Consejo de Ministros.	Porcentaje	100	11,506,737
Gabinete Infraestructura, Servicios y Empresas Públicas		Gabinetes sectoriales operando de acuerdo a mandato.	Porcentaje	70	2,869,593
		Sitio web informativo de los Gabinetes Sectoriales, implementado y gestionado en el portal de la SCGG.	Porcentaje	100	715,561
		Gabinetes Sectoriales formados en temas de Centro de Gobierno.	Porcentaje	10	1,492,406
		Instituciones capacitadas en materia de planificación, monitoreo y evaluación, modernización y transparencia, por las Direcciones Presidenciales.	Institución	23	866,962
		Protocolo de coordinación sectorial e intersectorial y con las Direcciones Presidenciales, implementado	Protocolo	1	1,355,161
		Resoluciones y recomendaciones para la toma de decisiones sobre las políticas públicas puestas a consideración a la Máxima Autoridad de la SCGG y potencial discusión en el Consejo de Ministros.	Porcentaje	100	4,095,421

Catálogo de Uso y Destino proporcionado por cada Unidad Ejecutora

Metas Físicas y Financiera por Productos Intermedios Anual 2020

PROGRAMA 11

SECRETARÍA DE COORDINACIÓN GENERAL DE GOBIERNO							
METAS FÍSICAS Y FINANCIERAS DE PRODUCTOS INTERMEDIOS POR ACTIVIDAD OBRA							
EJERCICIO FISCAL 2020							
Actividad/Obra	No	Descripción de Producto Intermedio	Unidad de Medida	Físico	Financiero		
				Meta Anual	Meta anual		
Programa 11	1	Planificación	1	Asistencia técnica brindada a las instituciones en el proceso de formulación de políticas públicas	Porcentaje	100	2,714,209
			2	Normativa para la formulación y aprobación de políticas públicas actualizada conforme la AN-ODS aprobada por la CN-ODS	Documento	1	2,539,209
			3	Análisis técnico para verificar el cumplimiento de la normativa para la formulación de políticas públicas realizado	Porcentaje	100	2,539,209
			4	Matriz de resultados del PEG 2018-2022 según prioridades de gobierno alineada a la AN-ODS aprobada por la CN-ODS	Documento	1	2,539,209
			5	Socialización de matriz de resultados del PEG 2018-2022 revisada y actualizada según AN-ODS	Taller de Capacitación	2	2,859,209
	2	Presupuesto por Resultados e Inversión Pública	6	Talleres de Capacitación para la implementación de la metodología PEI con enfoque de resultados realizados	Taller de Capacitación	14	152,812
			7	Asistencia técnica a las Instituciones para la elaboración de PEI con Enfoque de Resultados realizada (Producto Primario)	Institución	25	87,389
			8	Propuesta metodologica para Ajustar las estructuras programaticas presupuestarias al PEI con enfoque de resultados elaborada	Documento	1	433,757
			9	Talleres de Capacitación a Gabinetes Sectoriales e Instituciones Públicas para la Formulación del POA-Presupuesto 2021 realizados.	Taller de Capacitación	13	197,389
			10	Asistencia técnica a las Instituciones Públicas para formulación del POA-Presupuesto 2021 realizadas.	Institución	106	87,389
			11	Reuniones con el Comité Técnico Presupuestario desarrolladas	Reunión	2	87,389
			12	Metodología del Marco de Gasto de Mediano Plazo revisada con la SEFIN	Documento	1	87,389
			13	Análisis de los perfiles de los programas y proyectos de inversión pública y cooperacion externa a certificar	Porcentaje	100	142,389
			14	Propuesta metodologica de alineamiento de proyectos de inversion publica y cooperación externa a las prioridades de desarrollo elaborada	Documento	1	212,389
3	Desarrollo Territorial	15	Reuniones de coordinación y seguimiento con la SGJD y actores claves, realizadas	Reunión	5	1,014,764	
		16	Instrumentos metodológicos para la implementación de la normativa de formulación y certificación de planes de desarrollo municipal, revisados y actualizados	Documento	1	655,003	
		17	Evento de socialización de la estrategia consensuada conjuntamente con la SGJD, realizados	Informe	3	655,003	
		18	Herramientas para la territorialización de la Agenda Nacional 2030 de ODS elaboradas	Documento	1	655,003	
		19	Reuniones de la Asamblea General de la PGT MH realizadas	Informe	3	790,003	
4	Agenda Nacional 2030 de Objetivos Desarrollo Sostenible (AN-ODS)	20	Instrumentos metodológicos para generar información para el informe de seguimiento de la estrategia de implementación de la AN-ODS	Documento	1	1,220,423	
		21	Unidad Técnica de Seguimiento integrada y operando para la implementación Agenda Nacional 2030 de ODS	Unidad técnica de seguimiento	1	1,220,423	
		22	Reuniones realizadas de socialización de la Estrategia de implementación de AN-ODS a su estructura de gobernanza	Reunión	2	1,220,423	
		23	Propuesta elaborada del Informe Nacional Voluntario 2020 de la Agenda Nacional 2030 de ODS	Documento	1	1,220,423	

Catálogo de Uso y Destino proporcionado por cada Unidad Ejecutora

PROGRAMA 12

SECRETARÍA DE COORDINACIÓN GENERAL DE GOBIERNO					
METAS FÍSICAS Y FINANCIERAS DE PRODUCTOS INTERMEDIOS POR ACTIVIDAD OBRA PG-16					

EJERCICIO FISCAL 2020

A/O	Cod	Descripción de Producto Intermedio	Unidad de Medida	Físico	Financiero
				Meta Anual	Meta anual
MONITOREO Y SEGUIMIENTO	24	Informe Anual de Avance de los Resultados e Indicadores del Plan Estratégico de Gobierno 2018 - 2022	Informe	1	1,246,900
	25	Informe Nacional Voluntario AN ODS 2030 elaborado	Informe	1	1,089,907
	26	<i>Proceso para el monitoreo de la AN ODS 2030 implementados</i>	<i>Proceso</i>	4	1,488,011
	27	Capacitaciones a instituciones del Poder Ejecutivo en materia de programación institucional realizadas	Capacitacion	1	1,089,907
	28	Informes Trimestrales de Avance de los Resultados y la Ejecución Institucional	Informe	3	1,089,907
	29	Informe Anual de la Gestión Institucional	Informe	1	1,089,907
	30	Reportes Mensuales de Avance de Ejecución Institucional	Reporte	10	1,089,907
	31	Diálogos de gestión actualizados trimestralmente	Proceso	3	1,089,907
	32	Informes de Monitoreo socializados a actores de interés	Informe	3	1,089,907
	33	Asistencia técnica para apoyo en la revisión de calidad de los indicadores	Informe	1	1,488,011
	34	Talleres institucionales orientados a la mejora de la calidad de los indicadores desarrollados	Taller	20	1,399,907
	35	Instituciones asistidas técnicamente en la mejora de indicadores de la Cadena de Valor	Instituciones	1	1,089,907
	36	Talleres inter Direcciones Presidenciales a las instituciones del Poder Ejecutivo con enfoque para el monitoreo de la	Taller	3	1,089,907
	37	<i>Fortalecimiento de competencias equipo DPME</i>	Evento		1,488,011
38	Rutina para Diálogos de Gestión elaborada	Informe	1	1,089,909	

Validación y Verificación	39	Reporte mensual de Validación Institucional generado	Reporte	546	2,035,435
	40	Giras de campo realizadas	Reporte	3	2,250,435
	41	Informe trimestral sobre hallazgos elaborado	Informe	3	2,035,435
	42	Reporte de seguimiento de hallazgos generado	Reporte	10	2,035,418
Evaluación	43	Informe final de Consultorías de evaluación de diseño, realizadas	Informe - Tecnico	1	2,808,757
	44	<i>Reporte de avance mensual de los procesos de las evaluaciones de diseño, de políticas, programas y proyectos del Gobierno</i>	Reporte	10	1,270,282
	45	Publicación de Resultados de las evaluaciones de diseño en el Radar del SGPR	Publicacion	1	1,207,762
	46	Informe trimestral de asistencias Técnicas brindadas a las instituciones del Estado por demanda	Informe	4	1,492,761
Integración de Sistemas	47	Prueba Piloto de Versión 7.0 realizada	Numero de Unidad	1	0
	48	Centro de Ayuda para Versión 7.0 del SGPR implementado	Numero de Unidad	1	0
	49	Jornadas de Entrenamiento relacionadas a la Versión 7.0 del SGPR realizadas	Numero de Unidad	1	120,000
	50	<i>Auditoria Interna relacionada al Sistema de Gestión de Servicio IT (ISO 20000:2011) realizada</i>	Numero de Unidad	1	130,000
	51	Auditoria Externa relacionada al Sistema de Gestión de Servicio IT (ISO 20000:2011) realizada	Numero de Unidad	1	220,000
	52	Auditoria Interna relacionada al Sistema de Gestión de Calidad (ISO 9001:2015) realizada	Numero de Unidad	1	0
	53	Auditoria Externa relacionada al Sistema de Gestión de Calidad (ISO 9001:2015) realizada	Numero de Unidad	1	0
	54	Auditoría interna relacionada con el Sistema Integrado de la calidad y del servicio realizada	Numero de Unidad	1	1,001,700
	55	<i>Auditoría externa relacionada con el Sistema Integrado de la calidad y del servicio realizada</i>	Numero de Unidad	1	0
	56	Actualización a la Plataforma Office 365 realizada	Numero de Unidad	1	0
	57	Socialización Gubernamental de Plataformas públicas SGPR	Numero de Unidad	1	0

Catálogo de Uso y Destino proporcionado por cada Unidad Ejecutora Reporte

PROGRAMA-13

SECRETARIA DE COORDINACIÓN GENERAL DE GOBIERNO
METAS FÍSICAS Y FINANCIERAS DE PRODUCTOS INTERMEDIOS POR ACTIVIDAD OBRA PG-13
 EJERCICIO FISCAL 2020

Actividad/Obra	No	Descripción de Producto Intermedio	Unidad de Medida	Físico	Financiero
				Meta Anual	Meta anual
ONADICI L.8,476,797	58	Asesoría a los miembros de los COCOIN, para la elaboración de los planes anuales de trabajo de los comités de control interno. (Producto Primario)	Instituciones	51	L. 989,242
	59	Asesoría y acompañamiento a miembros de los COCOIN para desarrollar Talleres de Autoevaluación de Control Interno Institucional (TAECII).	Instituciones	51	L. 984,797
	60	Capacitación a los miembros de los COCOIN, para la elaboración de los Planes de implementación de control interno.	Instituciones	51	L. 984,797
	61	Diseño y aprobación de la Estrategia de Comunicación	Instituciones	1	L. 909,845
	62	Socialización y entrega de la estrategia de comunicación en las instituciones	Instituciones	6	L. 964,290
	63	Asesoría al personal de las UAI de las instituciones para la elaboración de Declaración de Independencia de las UAI.	Instituciones	51	L. 909,845
	64	Asesoría al personal de las UAI de las instituciones para la elaboración POA	Instituciones	51	L. 914,290
	65	Asesoría al personal de las UAI de las instituciones para la realización del informe de seguimiento al plan de implementación de control interno	Instituciones	51	L. 909,845
	66	Acompañamiento a las UAI para el desarrollo de la evaluación separada del control interno	Instituciones	51	L. 909,845
ONCAE L.22,482,097	67	Capacitación de Proveedores en el Registro de Honducompras 2.0.	Cantidad	19	L. 1,692,874
	68	Capacitación de Compradores Públicos Cértificados.	Cantidad	1	L. 1,808,874
	69	Procesos de Certificación de Registro de Proveedores.	Cantidad	2	L. 1,652,874
	70	Procesos de Certificación C.P.C.	Cantidad	2	L. 1,652,874
	71	Asistencia Técnica a Instituciones y Alcaldías Para el Uso del Sistema Nacional de Compras.	Informe	4	L. 1,677,874
	72	Administración de Catálogos Electrónicos	Informe	4	L. 1,652,874
	73	Asistencia Técnica a las Instituciones para la realización de proceso de carga de PACC y publicación de Procesos en Honducompras 2.0. (Producto Primario)	Cantidad	2	L. 2,365,473
	74	Revisión de Documentos Normativos Para el Uso en el Sistema de Compras y Registro de Proveedores y Contratistas del Estado.	Documentos	4	L. 1,652,874
	75	Emisión de Documentos Normativos Para Uso en el Sistema de Compras.	Documentos	4	L. 1,737,457
	76	Evaluación de Normas, Procedimientos y Modelos de Documentos de Contracción por el Comité Consultivo.	Documentos	12	L. 1,652,874
Gobierno Digital L.4,795,607	77	Realización de carga de Publicaciones con las Modalidades con el Estándar Adoptado.	Informe	2	L. 2,182,874
	78	Realización de carga de Procesos con Estándar de Datos Abiertos por parte de Instituciones	Informe	2	L. 2,752,300
	79	Realización de diagnóstico estratégico de las instituciones para impulsar las Innovaciones Tecnológicas	Instituciones	15	L. 415,412
	80	Elaboración de Documento normativo de mecanismos y estrategias de Innovaciones Tecnológicas	Documento	1	L. 403,412
	81	Seguimiento a las instituciones del Estado para la aplicación de la metodología de mejora en los índices de Gobierno Digital realizado	Instituciones	15	L. 403,412
	82	Realización de diagnóstico estratégico de las instituciones para estandarización de Interoperabilidad	Instituciones	15	L. 415,412
	83	Elaboración de Manual de Políticas y Protocolos estandarizados para la interoperabilidad entre las instituciones pública	Documento	1	L. 501,806
	84	Seguimiento al funcionamiento de la plataforma del Sistema Nacional de Trámites (SINTRA)	Informes	4	L. 403,412
	85	Actualización de Reglamento de Gobierno Digital (Producto Primario)	Documento	1	L. 593,412
	86	Asistencia Técnica a las Instituciones del estado para la creación de las ventanillas únicas	Instituciones	15	L. 437,097
	87	Elaboración Plan de Fortalecimiento de Tecnologías de Información y Comunicación Tics en las instituciones públicas	Plan	2	L. 403,412
	88	Formulación de Plan de Capacitaciones de Alto Nivel en Tecnologías de Información y Comunicación Tics a unidades tecnológicas del sector público	Plan	1	L. 403,412
	89	Elaboración Plan de gestión de métodos de economía de escalas para obtención de Hardware y Software	Documento	2	L. 415,412

PG-13	Transparencia L.3,877,303	90	Co creación de mecanismos de participación ciudadana e innovación	Informe	1	L. 356,723
		91	Administración y actualización de los mecanismos de comunicación en el marco de la participación ciudadana .	Informe	12	L. 146,723
		92	Proceso de monitoreo y evaluación al IV Plan de Acción de Estado Abierto (2018-2020)	Documento	1	L. 651,723
		93	Formulación del V Plan de Acción de Estado Abierto Honduras (2020-2022) (Producto Primario)	Documento	1	L. 944,904
		94	Proceso de monitoreo y evaluación al V Plan de Acción de Estado Abierto (2020-2022)	Informe	1	L. 246,723
		95	Formulación de Política Nacional de Datos Abiertos y sus sistemas	Informe	1	L. 146,723
		96	Actualización de metodología SIMAGAH avanzada (MET)	Informe	1	L. 146,723
		97	Formulación de proceso de evaluación de riesgos para el cumplimiento de los compromisos del PAEAH.	Informe	1	L. 146,723
		98	Elaboración del esquema de funcionamiento del Observatorio Nacional Anticorrupción	Informe	1	L. 146,723
		99	Conformación de la Red de proveedores de información	Informe	1	L. 146,723
		100	Creación del Plan de acción de apoyo al monitoreo y seguimiento de la PNTIPC	Informe	1	L. 146,723
		101	Elaboración Informe de Resultados del cumplimiento del Plan de Acción de al monitoreo y seguimiento de la PNTIPC	Informe	1	L. 146,723
		102	Formulación del Plan Maestro Anticorrupción	Documento	1	L. 356,723
	103	Elaboración del Plan de acción del Plan Maestro Anticorrupción	Plan	1	L. 146,723	
	Modernización L.5.727.165	104	Desarrollo de una herramienta tecnológica para la implementación del modelo de gestión pública "HoySiConfio"	Porcentaje	100%	L. 875,812
		105	Elaboración de lineamientos para la implementación del modelo de gestión pública "HoySiConfio"	Documento	1	L. 765,412
		106	Capacitación de los actores claves de las instituciones públicas para la implementación modelo de gestión pública "HoySiConfio" Producto Primario	Instituciones	25	L. 757,656
		107	Socialización del Plan de Acción de la Política de Simplificación Administrativa a las instituciones públicas	Instituciones	25	L. 672,387
		108	Priorización de acciones del Plan de la Política de Simplificación Administrativa	Cantidad	10	L. 655,812
		109	Asistencia técnica a la instituciones públicas para la implementación de acciones priorizadas de la Política de Simplificación Administrativa	Instituciones	25	L. 679,212
		110	Elaboración de lineamientos para la creación y operativización de las Unidades de Modernización	Documento	1	L. 655,812
	111	Capacitación a instituciones públicas sobre los lineamientos para la creación y operativización de las Unidades de Modernización	Instituciones	12	L. 665,060	
	Tu Vos Si Cuenta L.365,574	112	Socialización a las instituciones sobre el Programa Tu Voz Si Cuenta	Instituciones	24	L. 702,128
		113	Elaboración de Informes de Casos Creados (Producto Primario)	Informe	12	L. 651,421
		114	Capacitaciones a las Instituciones Públicas sobre el funcionamiento Programa Tu Voz Si Cuenta	Instituciones	9	L. 476,509
		115	Elaboración de Acuerdos / Convenios	Documentos	1	L. 451,509
		116	Socialización para la Firma de Convenios Institucionales	Instituciones	9	L. 469,989
		117	Elaboración de informes de Revisión de casos en el sistema	Informe	12	L. 451,509
	118	Elaboración de informes de seguimiento de casos con los enlaces institucionales	Informe	12	L. 451,509	

Catálogo de Uso y Destino proporcionado por cada Unidad Ejecutora

PROGRAMA- 14

**SECRETARIA DE COORDINACIÓN GENERAL DE GOBIERNO
METAS FÍSICAS Y FINANCIERAS DE PRODUCTOS INTERMEDIOS POR ACTIVIDAD OBRA**

EJERCICIO FISCAL 2020

	Actividad/Obra	No	Descripción de Producto Intermedio	Unidad de Medida	Fisico	Financiero
					Meta Anual	Meta anual
Programa 14	Dirección Técnica 4,140,459					4,140,459
	Sistema Nacional SAN Fundonando 8,653,076	119	Política y Estrategia SAN Implementándose	Informe	4	2,595,923
		120	Mesas SAN, Fortalecidas	Documento	12	3,028,523
		121	Capacidades Fortalecidas en SAN	Informe	4	1,730,615
		122	Seguimiento a EUROSAN Del	Informe	2	259,593
		123	Seguimiento A EUROSAN Budget	Informe	4	259,593
		124	Seguimiento A EUROSAN Occidente	Informe	4	259,593
		125	Foros SAN, Realizados	Informe	7	259,593
		126	Diagnóstico de Situación SAN Elaborado y Presentado	Documento	2	86,530
		127	Avance en la Implementación del Sistema De Información	Informe	2	86,531
		128	Plan de Apoyo en SAN para Pueblos Indígenas y Afro Hondureños, Formulado	Documento	4	43,264
129	Seguimiento al Plan de Acción de la Política SAN	Informe	2	43,266		

Catálogo de Uso y Destino proporcionado por cada Unidad Ejecutora

PROGRAMA- 16

SECRETARÍA DE COORDINACIÓN GENERAL DE GOBIERNO
METAS FÍSICAS Y FINANCIERAS DE PRODUCTOS INTERMEDIOS POR ACTIVIDAD OBRA

EJERCICIO FISCAL 2020

Actividad/ Obra	No	Descripción de Producto Intermedio	Unidad de Medida	Físico	Financiero
				Meta Anual	Meta anual
Gabinete de Gobernabilidad	130	Gabinetes de Gobernabilidad estructurado.	Porcentaje	70	2,124,033
	131	Sitio web desarrollado y puesto en línea.	Porcentaje	100	554,921
	132	Plan de fortalecimiento de capacidades del Gabinete de Gobernabilidad elaborado y gestionado financiamiento	Porcentaje	100	1,078,790
	133	Plan de fortalecimiento de Capacidades del Gabinete de Gobernabilidad, implementado	Porcentaje	20	729,838
	134	Instituciones del Gabinete de Gobernabilidad capacitadas y con lineamientos de coordinación definidos	Institución	3	735,545
	135	Protocolo de coordinación sectorial e intersectorial y con las Direcciones Presidenciales, actualizado	Protocolo	1	608,202
	136	Protocolo de coordinación sectorial e intersectorial y con las Direcciones Presidenciales, aprobado mediante Acuerdo Ejecutivo.	Protocolo	1	442,735
	137	Propuestas de Políticas Públicas del Gabinete de Gobernabilidad, formuladas y Aprobadas técnicamente en función del protocolo	Política Pública	1	424,433
	138	Evaluaciones de impacto de políticas públicas del Gabinete de Gobernabilidad concertadas en una agenda y con seguimiento	Seguimiento	1	376,274
	139	Planes Estratégicos Institucionales (PEI) y planes operativos del Gabinete de Gobernabilidad aprobados. Técnicamente	Plan	3	428,776
	140	Propuesta de la asignación de techos presupuestarios anuales para las instituciones de Gabinete de Gobernabilidad elaborada	Propuesta Técnica	1	426,411
	141	Programas y proyectos de inversión pública y de la cooperación no reembolsable del Gabinete de Gobernabilidad alineados a las prioridades de	Proyecto	2	247,400
	142	Programas y proyectos de inversión pública y de la cooperación no reembolsable del Gabinete de Gobernabilidad gestionados	Proyecto	2	465,352
	143	Coordinación de las jornadas de trabajo de planificación, seguimiento y rendición de cuentas de la mesa de trabajo de "Justicia y Gobernanza" y de las Sesiones Plenarias de la Plataforma de Gobernanza Territorial en el marco de la Alianza para el Desarrollo de La Mosquitia Hondureña (PGT-ADMH).	Jornada	6	474,596
144	Recomendaciones de mejora institucional y atención a problemáticas específicas realizadas para impulsar la consecución de los objetivos del Sector de Gobernabilidad.	Caso	3	425,066	
Gabinete Social	145	Gabinetes Social estructurado.	Porcentaje	70	2,833,574
	146	Sitio web desarrollado y puesto en línea.	Porcentaje	100	920,005
	147	Plan de fortalecimiento de capacidades del Gabinete Social elaborado y gestionado financiamiento	Porcentaje	100	708,808
	148	Plan de fortalecimiento de Capacidades del Gabinete Social implementado	Porcentaje	20	1,209,996
	149	Instituciones del Gabinete Social capacitadas y con lineamientos de coordinación definidos.	Institución	10	1,210,949
	150	Protocolo de coordinación sectorial e intersectorial y con las Direcciones Presidenciales, actualizado	Protocolo	1	1,008,335
	151	Protocolo de coordinación sectorial e intersectorial y con las Direcciones Presidenciales, aprobado mediante Acuerdo Ejecutivo.	Protocolo	1	734,009
	152	Propuestas de Políticas Públicas del Gabinete Social, formuladas y Aprobadas técnicamente en función del protocolo	Política Pública	3	703,668
	153	Evaluaciones de impacto de políticas públicas del Gabinete Social, concertadas en una agenda y con seguimiento.	Seguimiento	1	623,825
	154	Planes Estratégicos Institucionales (PEI) y planes operativos del Gabinete Social aprobados técnicamente	Plan	5	710,868
	155	Propuesta de la asignación de techos presupuestarios anuales para las instituciones del Gabinete Social elaborada	Propuesta Técnica	1	706,948
	156	Programas y proyectos de inversión pública y de la cooperación no reembolsable del Gabinete Social, alineados a las prioridades de desarrollo del país	Proyecto	5	410,163
	157	Programas y proyectos de inversión pública y de la cooperación no reembolsable del Gabinete Social gestionados	Proyecto	5	771,505
	158	Coordinación de las jornadas de trabajo de planificación, seguimiento y rendición de cuentas de la mesa de trabajo de "Desarrollo Social e Infraestructura Básica" y de las Sesiones Plenarias de la Plataforma de Gobernanza Territorial en el marco de la Alianza para el Desarrollo de La Mosquitia Hondureña (PGT-ADMH).	Jornada	6	786,832

PG-16

Actividad/Obra	No	Descripción de Producto Intermedio	Unidad de Medida	Físico	Financiero
				Meta Anual	Meta anual
Gabinete Económico	159	Gabinete Económico estructurado.	Porcentaje	70	7,816,126
	160	Sitio web desarrollado y puesto en línea.	Porcentaje	100	1,954,220
	161	Diseño y definición de estructura de contenido de la página web.	Porcentaje	100	728,760
	162	Plan de fortalecimiento de capacidades del Gabinete Económico, elaborado y gestionado financiamiento	Porcentaje	20	1,505,373
	163	Plan de fortalecimiento de Capacidades del Gabinete Económico implementando	porcentaje	100%	2,581,570
	164	Instituciones del Gabinete Económico capacitadas y con lineamientos de coordinación definido	Institución	10	2,593,304
	165	Protocolo de coordinación sectorial e intersectorial y con las Direcciones Presidenciales, actualizado	Protocolo	1	2,141,581
	166	Protocolo de coordinación sectorial e intersectorial y con las Direcciones Presidenciales, aprobado mediante Acuerdo Ejecutivo.	Protocolo	1	1,558,710
	167	Propuestas de Políticas Públicas del Gabinete Económico, formuladas y Aprobadas técnicamente en función del protocolo.	Política Pública	2	1,494,377
	168	Evaluaciones de impacto de políticas públicas del Gabinete Económico, concertadas en una agenda y con seguimiento	Seguimiento	1	1,324,783
	169	Planes Estratégicos Institucionales (PEI) y planes operativos del Gabinete Económico aprobados técnicamente	Plan	8	1,509,477
	170	Propuesta de la asignación de techos presupuestarios anuales para las instituciones del Gabinete Económico, elaborada	Propuesta Técnica	1	1,501,349
	171	Programas y proyectos de inversión pública y de la cooperación no reembolsable del Gabinete Económico, alineados a las prioridades de desarrollo	Proyecto	4	870,776
	172	Programas y proyectos de inversión pública y de la cooperación no reembolsable del Gabinete Económico gestionados	Proyecto	8	1,639,269
173	Coordinación de las jornadas de trabajo de planificación, seguimiento y rendición de cuentas de la mesa de trabajo de "Desarrollo Económico y Recursos Naturales" y de las Sesiones Plenarias de la Plataforma de Gobernanza Territorial en el marco de la Alianza para el Desarrollo de La Mosquitia	Jornada	6	1,670,095	
174	Recomendaciones de mejora institucional y atención a problemáticas específicas realizadas para impulsar la consecución de los objetivos del Sector Económico.	Caso	12	1,496,611	
Gabinete Infraestructura, Servicios y Empresas Públicas	175	Gabinete de Infraestructura estructurado.	Porcentaje	10	2,869,593
	176	Sitio web desarrollado y puesto en línea.	Porcentaje	70	715,561
	177	Plan de fortalecimiento de capacidades del Gabinete de Infraestructura, elaborado y gestionado financiamiento	Porcentaje	100	551,297
	178	Plan de Fortalecimiento de Capacidades del Gabinete de Infraestructura, implementando	Porcentaje	100	941,109
	179	Instituciones del Gabinete Infraestructura capacitadas y con lineamientos de coordinación definidos	Institución	100	866,962
	180	Protocolo de coordinación sectorial e intersectorial y con las Direcciones Presidenciales, actualizado	Protocolo	3	784,264
	181	Protocolo de coordinación sectorial e intersectorial y con las Direcciones Presidenciales, aprobado mediante Acuerdo Ejecutivo.	Protocolo	1	570,897
	182	Propuestas de Políticas Públicas del Gabinete Infraestructura formuladas y Aprobadas técnicamente en función del protocolo	Política Pública	1	547,299
	183	Evaluaciones de impacto de políticas públicas del Gabinete de Infraestructura, concertadas en una agenda y con seguimiento	Seguimiento	1	366,199
	184	Planes Estratégicos Institucionales (PEI) y planes operativos del Gabinete de Infraestructura, aprobados técnicamente	Plan	1	552,899
	185	Propuesta de la asignación de techos presupuestarios anuales para las instituciones del Gabinete de Infraestructura elaborada	Propuesta Técnica	5	549,850
	186	Programas y proyectos de inversión pública y de la cooperación no reembolsable del Gabinete de Infraestructura, alineados a las prioridades de desarrollo	Proyecto	1	319,018
	187	Programas y proyectos de inversión pública y de la cooperación no reembolsable del Gabinete de Infraestructura gestionados	Proyecto	3	600,061
	188	Coordinación de las jornadas de trabajo de planificación, seguimiento y rendición de cuentas de la mesa de trabajo de "Desarrollo Social e Infraestructura Básica" y de las Sesiones Plenarias de la Plataforma de Gobernanza Territorial en el marco de la Alianza para el Desarrollo de La Mosquitia Hondureña (PGT-ADMH)	Jornada	10	611,982
189	Recomendaciones de mejora institucional y atención a problemáticas específicas realizadas para impulsar la consecución de los objetivos del Sector de Infraestructura.	Caso	6	548,113	

Catálogo de Uso y Destino proporcionado por cada Unidad Ejecutora

XXIII. Metas física y financieras por Producción Institucional Trimestral Programa 11.

SECRETARÍA DE COORDINACIÓN GENERAL DE GOBIERNO METAS FÍSICAS Y FINANCIERAS POR PRODUCTO FINAL TRIMESTRAL

EJERCICIO FISCAL 2020

Actividad/Obra	N°	Descripción de Producto Final	Unidad de Medida	Meta Anual		TI	TII	TIII	TIV
				Fisico	100%				
PLANIFICACIÓN	1	Opiniones técnicas sobre Políticas Públicas elaboradas	Porcentaje	Fisico	100%	100	100	100	100
				Financiero	7,792,628	1,593,836	2,098,973	1,731,328	2,368,491
	2	Matriz de resultados del PEG 2018-2022 revisada y actualizada según AN-ODS	Documento	Fisico	1	0	1	0	0
				Financiero	5,398,418	1,091,303	1,479,315	1,314,218	1,513,581
PRESUPUESTO POR RESULTADOS DE INVERSIÓN PÚBLICA	3	Planes Estratégicos Institucionales con enfoque de resultado elaborados	Plan	Fisico	25	0	20	3	2
				Financiero	240,201	35,928	86,284	51,351	66,639
	4	Metodología para ajustar estructuras programáticas presupuestarias al PEI con enfoque de resultados elaborada	Documento	Fisico	1	0	0	0	1
				Financiero	433,757	17,964	349,510	37,964	28,319
	5	<i>POAs -Presupuestos Institucionales vinculados a las prioridades nacionales (Producto Final Primario)</i>	Institución	Fisico	106	0	0	106	0
				Financiero	459,556	71,856	127,567	106,856	153,277
	6	Certificados de alineamiento para nuevos programas y proyectos de inversión pública y de cooperación internacional emitidos.	Porcentaje	Fisico	100%	100	100	100	100
Financiero				142,389	17,964	43,142	37,964	43,319	
7	Metodología de alineamiento de proyectos de inversión pública y cooperación internacional las prioridades de desarrollo actualizada.	Documento	Fisico	1	0	1	0	0	
			Financiero	212,389	63,018	23,142	97,910	28,319	
DESARROLLO TERRITORIAL	8	Estrategía elaborada en coordinación con la SGJD, para socializar e implementar la normativa de formulación y certificación de planes para el desarrollo del municipio	Documento	Fisico	1	0	0	0	1
				Financiero	2,979,774	722,651	831,605	671,025	754,493
9	Asistencia técnica a la implementación de la Plataforma de Gobernanza Territorial de la Moskitia Hondureña y de otras zonas territoriales	Informe	Fisico	1	0	0	0	1	
			Financiero	790,003	182,694	215,401	216,506	175,402	
AGENDA NACIONAL 2030 DE OBJETIVOS DESARROLLO SOSTENIBLE (AN-ODS)	10	Informe de Seguimiento de implementación de la estrategia Agenda Nacional 2030 de ODS elaborado	Informe	Fisico	1	0	0	0	1
				Financiero	1,220,423	280,106	330,106	280,106	330,104
11	Estrategia para la implementación de la Agenda Nacional 2030 de ODS elaborada y socializada	Documento	Fisico	1	0	0	0	1	
			Financiero	3,661,268	840,319	990,319	840,319	990,312	

Catálogo de Uso y Destino proporcionado por cada Unidad Ejecutora

Programa 12

SECRETARIA DE COORDINACION GENERAL DE GOBIERNO

Meta Fisica y Financiera por Trimestre Productos Finales PG 12 Ejercicio Fiscal 2020

	NO.	Descripción de Producto Final	Unidad de Medida	Meta Anual		TI	TII	TIII	TIV
				Fisico	Financiero				
Monitoreo y Seguimiento	12	Informes de avance de la Planificación Global elaborados	Informe	Fisico	2				2
				Financiero	3,824,818	724,918.41	1,460,415.44	722,316.36	917,167.62
	13	Instituciones asistidas técnicamente y monitoreado el avance en su gestión institucional (Primario)	Informe	Fisico	88				88
				Financiero	4,359,626	966,557.88	1,207,089.44	963,088.72	1,222,890.36
	14	Procesos de retroalimentación de información de monitoreo implementados	Proceso	Fisico	7	2	2		3
				Financiero	2,179,813	483,279	603,545	481,544	611,445
15	Cadenas de valor institucionales revisadas con enfoque en la mejora en la calidad de los indicadores	Documento	Fisico	20		20			
			Financiero	5,067,731	1,003,745	1,785,194	963,089	1,315,703	
16	Procesos y procedimiento para monitoreo elaborados e implementados	Informe	Fisico	4	1	1	1	1	
			Financiero	2,577,920	483,278.94	603,544.72	879,649.02	611,447.18	
Validación y Verificación	17	Instituciones del poder ejecutivo validadas	Instituciones	Fisico	486	99	129	129	129
				Financiero	2,035,435	437,086	560,881	441,993	595,476
	18	Productos de programas Institucionales verificados en campo	Reporte	Fisico	3		1	1	1
Financiero				2,250,434.50	437,086	632,547	513,660	667,143	
19	Procesos y procedimientos para monitoreo elaborados e implementados	Proceso	Fisico	10	1	3	3	3	
			Financiero	4,070,852	874,171	1,121,761	883,986	1,190,934	
Evaluación	20	Evaluaciones de Diseño de Políticas, Programas y Proyectos de Gobierno, realizado	Numero de Unidad	Fisico	1				1
				Financiero	5,286,800	761,546	1,085,504	2,116,033	1,323,718
21	Informe de solicitudes de Asistencias Técnicas realizadas	Numero de Unidad	Fisico	1				1	
			Financiero	1,492,761	253,849	476,573	423,267	339,072	
Integración de Sistemas	22	Versión 7.0 de la Plataforma Tecnológica del Sistema Nacional de Monitoreo y Evaluación implementada	Numero de Unidad	Fisico		1			
				Financiero	120,000	30,000	60,000	30,000	
	23	Sistema de Gestión de Servicio IT (ISO 20000:2011) Mantenido	Numero de Unidad	Fisico	1	1			
				Financiero	350,000	130,000			220,000
	24	Sistema de Gestión de Calidad (ISO 9001:2015) Mantenido	Numero de Unidad	Fisico		1			
				Financiero	0	0	0	0	0
25	Sistema de Gestión integrado de la calidad y del servicio implementado	Numero de Unidad	Fisico	1				1	
			Financiero	1,001,700		1,001,700			
26	Apoyo al fortalecimiento Tecnológico de la SCGG realizada	Numero de Unidad	Fisico	1		1			
			Financiero	0	0	0	0	0	

Catálogo de Uso y Destino proporcionado por cada Unidad Ejecutora

Programa 13.

SECRETARIA DE COORDINACIÓN GENERAL DE GOBIERNO
METAS FÍSICAS Y COSTO POR PRODUCTO FINAL TRIMESTRAL

EJERCICIO FISCAL 2020

Actividad/Obra	Cod.	Descripción de Producto Final	Unidad de Medida	Meta Anual		TI	TII	III	TIV
				Físico	Financiero				
ONADICI	27	Comites de control interno para la implementación de control interno institucional PF	Instituciones	Físico	51	1	10	20	20
				Financiero	L. 2,958,836	L. 602,946	L. 853,362	L. 714,050	L. 788,478
	28	Estrategia de Comunicación y socialización en materia de control interno dirigida a la MAE PF	Instituciones	Físico	6	0	0	3	3
				Financiero	L. 1,874,135	L. 401,964	L. 545,438	L. 401,082	L. 525,652
	29	Unidades de Auditoria Interna fortalecidas para el seguimiento y verificación del control interno implementado	Instituciones	Físico	51	0	0	20	31
				Financiero	L. 3,643,826	L. 803,928	L. 981,986	L. 806,609	L. 1,051,304
ONCAE	30	Capacitación y profesionalización de proveedores y compradores optimizada	Cantidad	Físico	20	5	5	5	5
				Financiero	6,807,497	L. 1,588,516	L. 1,859,512	L. 1,430,449	L. 1,929,020
				Físico	4	0	2	0	2
				Financiero	0	0	0	0	0
	31	Honducopras 2.0. Implementado (primario)	Instituciones	Físico	10	0	0	0	10
				Financiero	5,696,221	L. 1,800,735	L. 1,375,884	L. 1,072,837	L. 1,446,765
	32	Normativa y políticas en materia de compras revisada y actualizada.	Instituciones	Físico	20	0	0	0	20
				Financiero	5,043,206	L. 1,088,137	L. 1,435,467	L. 1,072,837	L. 1,446,765
	33	Adopción de estándar internacional de contrataciones abiertas	Cantidad	Físico	4	1	1	1	1
				Financiero	4,935,174	L. 822,443	L. 2,275,828	L. 872,393	L. 964,510
Gobierno Digital	34	Mecanismos para impulsar las Innovaciones tecnológicas en las instituciones públicas implementados	Cantidad	Físico	1	0	0	0	1
				Financiero	L. 1,222,235	263,613	353,681	266629.0909	338,312
	35	Normativa de estandarización de la interoperabilidad de los sistemas de información aplicada	Documento	Físico	1	0	0	0	1
				Financiero	L. 1,320,629	L. 263,613	L. 353,681	L. 365,023	L. 338,312
	36	Reglamento para Gobierno Digital aprobado	Documento	Físico	1	0	0	1	0
				Financiero	L. 1,030,508	L. 171,742	L. 374,287	L. 242,095	L. 242,384
37	Lineamientos para el fortalecimiento de TICS en las instituciones públicas elaborados	Instituciones	Físico	15	0	7	0	8	
			Financiero	L. 1,222,235	L. 261,613	L. 355,681	L. 266,629	L. 338,312	
TRANSPARENCIA Y RENDICIÓN DE CUENTAS	38	Mecanismos para promover la participación ciudadana funcionando	Institución	Físico	16	0	0	0	16
				Financiero	L.503,446	L. 441,914	L. 132,825	L. 228,767	L. 80,322
	39	Planes de Acción de Estado Abierto Honduras Formulados e implementados	Institución	Físico	17	0	0	0	17
				Financiero	L. 1,990,073	L. 261,244	L. 675,649	L. 632,535	L. 420,645
	40	Sistema de Monitoreo y Seguimiento de la Alianza de Gobierno Abierto Honduras (SIMAGAH), funcionando	Porcentaje	Físico	100%	0	0	0	100%
				Financiero	L. 293,446	L. 61,532	L. 80,325	L. 71,267	L. 80,322
	41	Observatorio Nacional Anticorrupción funcionando	Porcentaje	Físico	10%	0	0	0	10%
				Financiero	L. 293,446	L. 61,532	L. 80,325	L. 71,267	L. 80,322
42	La Política Nacional de Transparencia, Integridad y Prevención de la corrupción funcionando	Institución	Físico	10	0	0	0	10	
			Financiero	L. 293,446	L. 61,532	L. 80,325	L. 71,267	L. 80,322	
43	Plan Maestro Anticorrupción	Porcentaje	Físico	10%	0	0	0	10%	
			Financiero	L. 503,446	L. 61,532	L. 132,825	L. 228,767	L. 80,322	
MODERNIZACION Y REFORMA DEL ESTADO	44	Modelo de Gestión Pública "Hoy Si Confío" implementado en las entidades públicas	Instituciones	Físico	5	0	0	0	5
				Financiero	L. 2,398,881	L. 430,669	L. 817,190	L. 578,392	L. 572,630
	45	Plan de acción de la Política de Simplificación Administrativa implementada en las instituciones públicas	Instituciones	Físico	20	0	6	6	8
				Financiero	L. 2,007,412	L. 430,669	L. 566,551	L. 445,362	L. 564,830
	46	Unidades de Modernización funcionando de acuerdo a los lineamientos emitidos por la SCGG	Instituciones	Físico	8	0	0	0	8
				Financiero	L. 1,320,873	L. 287,113	L. 370,959	L. 286,248	L. 376,553
Tu Voz Si Cuenta	47	Estrategia de Socialización del Programa TVSC implementada	Porcentaje	Físico	50	50	50	50	50
				Financiero	L. 1,830,058	L. 386,302	L. 514,690	L. 535,531	L. 393,535
	48	Convenios institucionales para el cumplimiento de los casos interpuestos en el programa TVSC establecidos	Institución	Físico	9	0	0	0	9
				Financiero	L. 921,498	L. 190,927	L. 248,127	L. 204,941	L. 277,503
	49	Sistema de monitoreo de los casos Interpuestos en el Programa TVSC implementado	Institución	Físico	16	4	4	4	4
				Financiero	L. 903,018	190,927	248,127	204,941	259,023

Catálogo de Uso y Destino proporcionado por cada Unidad Ejecutora

Programa 14.

SECRETARIA DE COORDINACIÓN GENERAL DE GOBIERNO
METAS FÍSICAS Y FINANCIERAS POR PRODUCTO FINAL TRIMESTRAL PG-14

EJERCICIO FISCAL 2020

Actividad Obra	Cod.	Producto Final a Nivel de Programa	Unidad de Medida	Meta Anual		TI	TII	TIII	TIV
ACT 001: Dirección Técnica	0								
PG-14 ACT 002: SISTEMA NUTRICIONAL NACIONAL (SAN) DE SEGURIDAD ALIMENTARIA	50	Sistema Nacional SAN Funcionando	Informe	Físico	2		1		1
				Financiero	12,793,535		6,432,700		6,360,835

Catálogo de Uso y Destino proporcionado por cada Unidad Ejecutora

Programa 16

A/O	N°	Descripción de Producto Final	Unidad de Medida	Meta Anual		TI	TII	TIII	TIV	
				Físico	Financiero					
PG-16	Gabinete de Gobernabilidad	51	Gabinetes sectoriales operando de acuerdo a mandato.	Porcentaje	Físico	70	0	70	70	70
					Financiero	2,124,033	532,940	532,547	484,928	573,618
		52	Sitio web informativo de los Gabinetes Sectoriales, implementado y gestionado en el portal de la SCGG.	Porcentaje	Físico	100	40	60	0	0
					Financiero	554,921	111,081	136,988	164,530	142,322
		53	Gabinetes Sectoriales formados en temas de Centro de Gobierno.	Porcentaje	Físico	10	0	10	0	0
					Financiero	1,808,628	843,224	285,975	340,487	338,942
	54	Instituciones capacitadas en materia de planificación, monitoreo y evaluación, modernización y transparencia, por las Direcciones Presidenciales.	Instituciones	Físico	23	12	11	0	0	
				Financiero	735,545	159,164	255,174	152,861	168,346	
	55	Protocolo de coordinación sectorial e intersectorial y con las Direcciones Presidenciales, implementado.	Protocolo	Físico	1	0	1	0	0	
				Financiero	1,050,937	232,444	280,105	256,020	282,368	
	56	Resoluciones y recomendaciones para la toma de decisiones sobre las políticas públicas puestas a consideración a la Máxima Autoridad de la SCGG y potencial discusión en el Consejo de Ministros.	Porcentaje	Físico	100	0	50	0	50	
				Financiero	3,268,308	724,737	869,228	799,439	874,904	
Gabinete Social	51	Gabinetes sectoriales operando de acuerdo a mandato.	Porcentaje	Físico	70	0	70	70	70	
				Financiero	2,833,574	966,454	968,061	803,960	95,099	
	52	Sitio web informativo de los Gabinetes Sectoriales, implementado y gestionado en el portal de la SCGG.	Porcentaje	Físico	100	40	60	0	0	
				Financiero	920,005	184,162	227,113	272,774	235,956	
	53	Gabinetes Sectoriales formados en temas de Centro de Gobierno.	Porcentaje	Físico	10	0	0	0	0	
				Financiero	1,918,804	318,265	474,116	564,493	561,930	
54	Instituciones capacitadas en materia de planificación, monitoreo y evaluación, modernización y transparencia, por las Direcciones Presidenciales.	Instituciones	Físico	23	12	11	0	0		
			Financiero	1,210,949	263,877	414,543	253,428	279,101		
55	Protocolo de coordinación sectorial e intersectorial y con las Direcciones Presidenciales, implementado.	Porcentaje	Físico	1	0	1	0	0		
			Financiero	1,742,344	385,368	464,385	424,455	468,136		
56	Resoluciones y recomendaciones para la toma de decisiones sobre las políticas públicas puestas a consideración a la Máxima Autoridad de la SCGG y potencial discusión en el Consejo de Ministros.	Porcentaje	Físico	100	0	50	0	50		
			Financiero	4,713,809	1,045,587	1,254,687	1,153,563	1,259,972		

A/O	N°	Descripción de Producto Final	Unidad de Medida	Meta Anual		TI	TII	TIII	TIV	
				Físico	Financiero					
PG-16	Gabinete Económico	51	Gabinetes sectoriales operando de acuerdo a mandato.	Porcentaje	Físico	70	0	70	70	70
					Financiero	7,816,126	1,941,842	2,104,941	1,701,504	2,067,839
		52	Sitio web informativo de los Gabinetes Sectoriales, implementado y gestionado en el portal de la SCGG.	Porcentaje	Físico	100	40	60	0	0
					Financiero	2,682,980	430,903	736,460	759,928	755,689
		53	Gabinetes Sectoriales formados en temas de Centro de Gobierno.	Porcentaje	Físico	10	0	10	0	0
					Financiero	4,086,943	639,474	1,030,915	1,194,697	1,221,857
	54	Instituciones capacitadas en materia de planificación, monitoreo y evaluación, modernización y transparencia, por las Direcciones Presidenciales.	Instituciones	Físico	23	12	11	0	0	
				Financiero	2,593,304	530,194	919,880	536,356	606,874	
	55	Protocolo de coordinación sectorial e intersectorial y con las Direcciones Presidenciales, implementado.	Protocolo	Físico	1	0	1	0	0	
				Financiero	3,700,291	774,301	1,009,756	898,321	1,017,913	
	56	Resoluciones y recomendaciones para la toma de decisiones sobre las políticas públicas puestas a consideración a la Máxima Autoridad de la SCGG y potencial discusión en el Consejo de Ministros.	Porcentaje	Físico	100	0	50	0	50	
				Financiero	11,506,737	2,414,205	3,133,503	2,805,069	3,153,960	
	Infraestructura, Servicios y Empresas Públicas	51	Gabinetes sectoriales operando de acuerdo a mandato.	Porcentaje	Físico	70	0	70	70	70
					Financiero	2,869,593	751,687	752,937	625,303	739,666
		52	Sitio web informativo de los Gabinetes Sectoriales, implementado y gestionado en el portal de la SCGG.	Porcentaje	Físico	100	40	60	0	0
					Financiero	715,561	143,237	176,644	212,158	183,522
		53	Gabinetes Sectoriales formados en temas de Centro de Gobierno.	Porcentaje	Físico	10	0	10	0	0
					Financiero	1,492,406	247,539	368,758	439,051	437,058
54	Instituciones capacitadas en materia de planificación, monitoreo y evaluación, modernización y transparencia, por las Direcciones Presidenciales.	Instituciones	Físico	23	12	11	0	0		
			Financiero	866,962	205,238	247,534	197,111	217,079		
55	Protocolo de coordinación sectorial e intersectorial y con las Direcciones Presidenciales, implementado.	Protocolo	Físico	1	0	1	0	0		
			Financiero	1,355,161	299,731	361,190	330,133	364,107		
56	Resoluciones y recomendaciones para la toma de decisiones sobre las políticas públicas puestas a consideración a la Máxima Autoridad de la SCGG y potencial discusión en el Consejo de Ministros.	Porcentaje	Físico	100	0	50	0	50		
			Financiero	4,095,421	934,537	1,120,852	1,030,862	1,009,170		

Catálogo de Uso y Destino proporcionado por cada Unidad Ejecutora

PROGRAMA- 11

SECRETARÍA DE COORDINACIÓN GENERAL DE GOBIERNO
DIRECCIÓN PRESIDENCIAL DE PLANIFICACIÓN, PRESUPUESTO POR RESULTADOS E INVERSIÓN PÚBLICA
EJERCICIO FISCAL 2020

AOB	Cod	Descripción de Producto Intermedio	Unidad de Medida	Meta Anual		TI	TII	TIII	TIV
				Fisico	100%				
Planificación	1	<i>Asistencia técnica brindada a las instituciones en el proceso de formulación de políticas públicas</i>	Porcentaje	Fisico	100%	19	29	29	23
				Financiero	2,714,209	531,279	699,658	577,109	906,164
	2	Normativa para la formulación y aprobación de políticas públicas actualizada conforme la AN-ODS aprobada por la CN-ODS	Documento	Fisico	1	0	0	1	0
				Financiero	2,539,209	531,279	699,658	577,109	731,164
	3	Análisis técnico para verificar el cumplimiento de la normativa para la formulación de políticas públicas realizado	Porcentaje	Fisico	100%	19	29	29	23
				Financiero	2,539,209	531,279	699,658	577,109	731,164
	4	Matriz de resultados del PEG 2018-2022 según prioridades de gobierno alineada a la AN-ODS aprobada por la CN-ODS	Documento	Fisico	1	0	1	0	0
				Financiero	2,859,209	560,025	779,657	737,109	782,418
	5	Socialización de matriz de resultados del PEG 2018-2022 revisada y actualizada según AN-ODS	Taller de Capacitación	Fisico	2	0	1	0	1
				Financiero	2,539,209	531,279	699,658	577,109	731,164
Presupuesto por Resultados e Inversión Pública	6	Talleres de Capacitación para la implementación de la metodología PEI con enfoque de resultados realizados	Taller de Capacitación	Fisico	14	8	5	1	0
				Financiero	152,812	17,964	63,142	33,387	38,319
	7	<i>Asistencia técnica a las Instituciones para la elaboración de PEI con Enfoque de Resultados realizada</i>	Instituciones	Fisico	25	20	2	2	1
				Financiero	87,389	17,964	23,142	17,964	28,319
	8	Propuesta metodologica para Ajustar las estructuras programaticas presupuestarias al PEI con enfoque de resultados elaborada	Documento	Fisico	1	0	0	1	0
				Financiero	433,757	17,964	349,510	37,964	28,319
	9	Talleres de Capacitación a Gabinetes Sectoriales e Instituciones Públicas para la Formulación del POA-Presupuesto 2021 realizados	Taller de Capacitación	Fisico	13	0	13	0	0
				Financiero	197,389	17,964	58,142	52,964	68,319
	10	Asistencia técnica a las Instituciones Públicas para formulación del POA-Presupuesto 2021 realizadas	Institución	Fisico	106	0	106	106	0
				Financiero	87,389	17,964	23,142	17,964	28,319
	11	Reuniones con el Comité Técnico Presupuestario desarrolladas	Reunion	Fisico	2	2	0	0	0
				Financiero	87,389	17,964	23,142	17,964	28,319
	12	Metodología del Marco de Gasto de Mediano Plazo revisada con la SEFIN	Documento	Fisico	1	0	1	0	0
				Financiero	87,389	17,964	23,142	17,964	28,319
13	Análisis de los perfiles de los programas y proyectos de inversión pública y cooperación externa a certificar	Porcentaje	Fisico	100%	100%	100%	100%	100%	
			Financiero	142,389	17,964	43,142	37,964	43,319	
14	Propuesta metodologica de alineamiento de proyectos de inversion publica y cooperación externa a las prioridades de desarrollo elaborada	Documento	Fisico	1	1	0	0	0	
			Financiero	212,389	63,018	23,142	97,910	28,319	
Desarrollo Territorial	15	Reuniones de coordinación y seguimiento con la SGJD y actores claves, realizadas	Reunion	Fisico	5	3	2	0	0
				Financiero	1,014,764	234,570	305,401	246,507	228,286
	16	Instrumentos metodológicos para la implementación de la normativa de formulación y certificación de planes de desarrollo municipal, revisados y actualizados	Documento	Fisico	1	0	0	1	0
				Financiero	655,003	162,694	175,401	141,506	175,402
	17	<i>Evento de socialización de la estrategia consensuada conjuntamente con la SGJD, realizados</i>	Informe	Fisico	3	1	1	1	0
Financiero				655,003	162,694	175,401	141,506	175,402	
18	Herramientas para la territorialización de la Agenda Nacional 2030 de ODS elaboradas	Documento	Fisico	1	1	0	0	0	
			Financiero	655,003	162,694	175,401	141,506	175,402	
19	Reuniones de la Asamblea General de la PGT MH realizadas	Informe	Fisico	3	0	1	1	1	
			Financiero	790,003	182,694	215,401	216,506	175,402	
Agenda Nacional 2030 de Objetivos Desarrollo Sostenible (AN-ODS)	20	<i>Instrumentos metodológicos para generar información para el informe de seguimiento de la estrategia de implementación de la AN-ODS</i>	Documento	Fisico	1	0	1	0	1
				Financiero	1,220,423	280,106	330,106	280,106	330,104
	21	Unidad Técnica de Seguimiento integrada y operando para la implementación Agenda Nacional 2030 de ODS	Unidad técnica de seguimiento	Fisico	1	0	1	0	0
				Financiero	1,220,423	280,106	330,106	280,106	330,104
	22	Reuniones realizadas de socialización de la Estrategia de implementación de AN-ODS a su estructura de gobernanza	Reunion	Fisico	2	0	1	0	1
				Financiero	1,220,423	280,106	330,106	280,106	330,104
	23	Propuesta elaborada del Informe Nacional Voluntario 2020 de la Agenda Nacional 2030 de ODS	Documento	Fisico	1	0	0	1	0
Financiero				1,220,423	280,106	330,106	280,106	330,104	

Catálogo de Uso y Destino proporcionado por cada Unidad Ejecutora

PROGRAMA - 12

**SECRETARIA DE COORDINACIÓN GENERAL DE GOBIERNO
MONITOREO Y EVALUACIÓN PRODUCTOS INERMEDIOS TRIMESTRALES**

EJERCICIO FISCAL 2020

AOB	Cod	Descripción de Producto Intermedio	Unidad de Medida	Meta Anual		TI	TII	TIII	TIV
				Físico	Financiero				
PG-12	24	Informe Anual de Avance de los Resultados e Indicadores del Plan Estratégico de Gobierno 2018 - 2022	Informe	Físico	1		1		
				Financiero	1,246,900	241,639	458,766	240,772	305,723
	25	Informe Nacional Voluntario AN ODS 2030 elaborado	Informe	Físico	1			1	
				Financiero	1,089,907	241,639	301,772	240,772	305,723
	26	<i>Proceso para el monitoreo de la AN ODS 2030 implementados</i>	Proceso	Físico	4	1	1	2	
				Financiero	1,488,011	241,639	699,877	240,772	305,723
	27	Capacitaciones a instituciones del Poder Ejecutivo en materia de programación institucional realizadas	Capacitación	Físico	1				1
				Financiero	1,089,907	241,639	301,772	240,772	305,723
	28	Informes Trimestrales de Avance de los Resultados y la Ejecución Institucional	Informe	Físico	3		1	1	1
				Financiero	1,089,907	241,639	301,772	240,772	305,723
	29	Informe Anual de la Gestión Institucional	Informe	Físico	1				1
				Financiero	1,089,907	241,639	301,772	240,772	305,723
	30	Reportes Mensuales de Avance de Ejecución Institucional	Reporte	Físico	10	1	3	3	3
				Financiero	1,089,907	241,639	301,772	240,772	305,723
	31	Diálogos de gestión actualizados trimestralmente	Proceso	Físico	3		1	1	1
				Financiero	1,089,907	241,639	301,772	240,772	305,723
	32	Informes de Monitoreo socializados a actores de interés	Informe	Físico	3		1	1	1
				Financiero	1,089,907	241,639	301,772	240,772	305,723
33	Asistencia técnica para apoyo en la revisión de calidad de los indicadores	Informe	Físico	1		1			
			Financiero	1,488,011	241,639	699,877	240,772	305,723	
34	Talleres institucionales orientados a la mejora de la calidad de los indicadores desarrollados	Taller	Físico	3	1	2			
			Financiero	1,399,907	278,826	481,772	240,772	398,536	
35	Instituciones asistidas técnicamente en la mejora de indicadores de la Cadena de Valor	Instituciones	Físico	20		20			
			Financiero	1,089,907	241,639	301,772	240,772	305,723	
36	Talleres inter Direcciones Presidenciales a las instituciones del Poder Ejecutivo con enfoque para el monitoreo de la planificación institucional	Taller	Físico	1		1			
			Financiero	1,089,907	241,639	301,772	240,772	305,723	
37	<i>Fortalecimiento de competencias equipo DPME</i>	Evento	Físico	3	1		1	1	
			Financiero	1,488,011	241,639	301,772	638,877	305,723	
38	Rutina para Diálogos de Gestión elaborada	Informe	Físico	1		1			
			Financiero	1,089,909	241,639	301,772	240,772	305,725	

AOB	Cod	Descripción de Producto Intermedio	Unidad de Medida	Meta Anual		TI	TII	TIII	TIV	
				Fisico	Financiero					
PG-12	Validación y Verificación	39	Reporte mensual de Validación Institucional generado	Reporte	Fisico	546	105	147	147	147
					Financiero	2,035,435	437,086	560,881	441,993	595,476
		40	Giras de campo realizadas	Reporte	Fisico	3		1	1	1
					Financiero	2,250,435	437,086	632,547	513,660	667,143
	41	Informe trimestral sobre hallazgos elaborado	Informe	Fisico	3		1	1	1	
				Financiero	2,035,435	437,086	560,881	441,993	595,476	
	42	Reporte de seguimiento de hallazgos generado	Reporte	Fisico	10	1	3	3	3	
				Financiero	2,035,418	437,086	560,881	441,993	595,459	
	Evaluación	43	Informe final de Consultorías de evaluación de diseño, realizadas	Informe - Tecnico	Fisico	1				1
					Financiero	2,808,757	253,849	415,472	1,493,865	645,571
		44	<i>Reporte de avance mensual de los procesos de las evaluaciones de diseño, de políticas, programas y proyectos del Gobierno</i>	Reporte	Fisico	10	2	3	3	2
					Financiero	1,270,282	253,849	348,458	328,902	339,073
	45	Publicación de Resultados de las evaluaciones de diseño en el Radar del SGPR	Publicacion	Fisico	1				1	
				Financiero	1,207,762	253,849	321,573	293,267	339,073	
	46	Informe trimestral de asistencias Técnicas brindadas a las instituciones del Estado por demanda	Informe	Fisico	4	1	1	1	1	
				Financiero	1,492,761	253,849	476,573	423,267	339,072	
	Integración de Sistemas	47	Prueba Piloto de Versión 7.0 realizada	Numero de Unidad	Fisico	1	1			
					Financiero	0	0	0	0	0
		48	Centro de Ayuda para Versión 7.0 del SGPR implementado	Numero de Unidad	Fisico	1	1			
					Financiero	0	0	0	0	0
49		Jornadas de Entrenamiento relacionadas a la Versión 7.0 del SGPR realizadas	Numero de Unidad	Fisico	1	1				
				Financiero	120,000	30,000	60,000	30,000		
50		<i>Auditoria Interna relacionada al Sistema de Gestión de Servicio IT (ISO 20000:2011) realizada</i>	Numero de Unidad	Fisico	1	1				
				Financiero	130,000	130,000				
51		Auditoria Externa relacionada al Sistema de Gestión de Servicio IT (ISO 20000:2011) realizada	Numero de Unidad	Fisico	1	1				
				Financiero	220,000				220,000	
52		Auditoria Interna relacionada al Sistema de Gestión de Calidad (ISO 9001:2015) realizada	Numero de Unidad	Fisico	1	1				
				Financiero	0	0	0	0	0	
53		Auditoria Externa relacionada al Sistema de Gestión de Calidad (ISO 9001:2015) realizada	Numero de Unidad	Fisico	1	1				
	Financiero			0	0	0	0	0		
54	Auditoria interna relacionada con el Sistema Integrado de la calidad y del servicio realizada	Numero de Unidad	Fisico	1			1			
			Financiero	1,001,700		1,001,700				
55	<i>Auditoria externa relacionada con el Sistema Integrado de la calidad y del servicio realizada</i>	Numero de Unidad	Fisico	1				1		
			Financiero	0	0	0	0	0		
56	Actualización a la Plataforma Office 365 realizada	Numero de Unidad	Fisico	1	1					
			Financiero	0	0	0	0	0		
57	Socialización Gubernamental de Plataformas públicas SGPR	Numero de Unidad	Fisico	1	1					
			Financiero	0	0	0	0	0		

Catálogo de Uso y Destino proporcionado por cada Unidad Ejecutora

PROGRAMA -13

DIRECCIÓN PRESIDENCIAL DE TRANSPARENCIA Y MODERNIZACIÓN DEL ESTADO									
METAS FÍSICAS Y FINANCIERAS POR PRODUCTO INTERMEDIO TRIMESTRAL									
EJERCICIO FISCAL 2020									
A/O	Cod.	Descripción de Producto Intermedio	Unidad de Medida	Meta Anual		TI	TII	TIII	TIV
ONADICI	58	Asesoría a los miembros de los COCOIN, para la elaboración de los planes anuales de trabajo de los comités de control interno. (Producto Primario)	Instituciones	Físico	51	21	30	0	0
				Financiero		L. 200,982	L. 287,417	L. 238,017	L. 262,826
	59	Asesoría y acompañamiento a miembros de los COCOIN para desarrollar Talleres de	Instituciones	Físico	51	21	30	0	0
				Financiero		L. 200,982	L. 282,972	L. 238,017	L. 262,826
	60	Capacitación a los miembros de los COCOIN, para la elaboración de los Planes de implementación de	Instituciones	Físico	51	0	51	0	0
				Financiero		L. 200,982	L. 282,972	L. 238,017	L. 262,826
	61	Diseño y aprobación de la Estrategia de Comunicación	Instituciones	Físico	1	0	1	0	0
				Financiero		L. 200,982	L. 245,496	L. 200,541	L. 262,826
	62	Socialización y entrega de la estrategia de comunicación en las instituciones	Instituciones	Físico	6	0	2	4	0
Financiero					L. 200,982	L. 299,941	L. 200,541	L. 262,826	
63	Asesoría al personal de las UAI de las instituciones para la elaboración de Declaración	Instituciones	Físico	51	13	14	14	10	
			Financiero		L. 200,982	L. 245,496	L. 200,541	L. 262,826	
64	Asesoría al personal de las UAI de las instituciones para la elaboración POA	Instituciones	Físico	51	0	21	30	0	
			Financiero		L. 200,982	L. 245,496	L. 204,986	L. 262,826	
65	Asesoría al personal de las UAI de las instituciones para la realización del informe de	Instituciones	Físico	51	0	17	17	17	
			Financiero		L. 200,982	L. 245,496	L. 200,541	L. 262,826	
66	Acompañamiento a las UAI para el desarrollo de la evaluación separada del control interno	Instituciones	Físico	51	0	0	0	51	
			Financiero		L. 200,982	L. 245,496	L. 200,541	L. 262,826	
ONCAE	67	Capacitación de Proveedores en el Registro de Honducompras 2.0. implementada	Cantidad	Físico	19	5	5	5	4
				Financiero		L. 369,379	L. 483,628	L. 357,612	L. 482,255
	68	Capacitación de Compradores Públicos Certificados.	Cantidad	Físico	1	0	0	0	1
				Financiero		L. 369,379	L. 458,628	L. 357,612	L. 482,255
	69	Procesos de Certificación de Registro de Proveedores.	Cantidad	Físico	2	0	1	0	1
				Financiero		L. 354,379	L. 458,628	L. 357,612	L. 482,255
	70	Procesos de Certificación C.P.C.	Cantidad	Físico	2	0	1	0	1
				Financiero		L. 354,379	L. 458,628	L. 357,612	L. 482,255
	71	Asistencia Técnica a Instituciones y Alcaldías Para el Uso del Sistema Nacional de Compras.	Informe	Físico	4	1	1	1	1
				Financiero		L. 379,379	L. 458,628	L. 357,612	L. 482,255
	72	Administración de Catálogos Electrónicos	Informe	Físico	4	1	1	1	1
				Financiero		L. 354,379	L. 458,628	L. 357,612	L. 482,255
	73	Asistencia Técnica a las Instituciones para la realización de proceso de carga de PACC y publicación de Procesos en Honducompras 2.0. (Producto Primario)	Cantidad	Físico	2	0	1	0	1
				Financiero		L. 1,066,977	L. 458,628	L. 357,612	L. 482,255
	74	Revisión de Documentos Normativos Para el Uso en el Sistema de Compras y Registro de Proveedores y	Documentos	Físico	4	1	1	1	1
				Financiero		L. 354,379	L. 458,628	L. 357,612	L. 482,255
	75	Emisión de Documentos Normativos Para Uso en el Sistema de Compras.	Documentos	Físico	4	1	1	1	1
				Financiero		L. 379,379	L. 518,211	L. 357,612	L. 482,255
76	Evaluación de Normas, Procedimientos y Modelos de Documentos de Contracción por el Comité	Actas	Físico	12	3	3	3	3	
			Financiero		L. 354,379	L. 458,628	L. 357,612	L. 482,255	
77	Realización de carga de Publicaciones con las Modalidades con el Estándar Adoptado.	Informe	Físico	2	0	1	0	1	
			Financiero		L. 354,379	L. 988,628	L. 357,612	L. 482,255	
78	Realización de carga de Publicaciones con las Modalidades con el Estándar Adoptado	Informe	Físico	2	0	1	0	1	
			Financiero		L. 468,064	L. 1,287,200	L. 514,781	L. 482,255	
GOBIERNO DIGITAL	79	Realización de diagnóstico estratégico de las instituciones para impulsar las Innovaciones	Instituciones	Físico	15	0	5	5	5
				Financiero		L. 91,871	L. 121,894	L. 88,876	L. 112,771
	80	Elaboración de Documento normativo de mecanismos y estrategias de Innovaciones	Documento	Físico	1	0	0	0	1
				Financiero		L. 85,871	L. 115,894	L. 88,876	L. 112,771
	81	Seguimiento a las instituciones del Estado para la aplicación de la metodología de mejora en los	Instituciones	Físico	15	3	4	4	4
				Financiero		L. 85,871	L. 115,894	L. 88,876	L. 112,771
	82	Realización de diagnóstico estratégico de las instituciones para estandarización de	Instituciones	Físico	15	0	5	5	5
				Financiero		L. 91,871	L. 121,894	L. 88,876	L. 112,771
	83	Elaboración de Manual de Políticas y Protocolos estandarizados para la interoperabilidad entre las	Documento	Físico	1	0	0	0	1
				Financiero		L. 85,871	L. 115,894	L. 187,270	L. 112,771
	84	Seguimiento al funcionamiento de la plataforma del Sistema Nacional de Trámites (SINTRA)	Informes	Físico	4	1	1	1	1
				Financiero		L. 114,495	L. 115,894	L. 88,876	L. 112,771
	85	Actualización de Reglamento de Gobierno Digital (Producto Primario)	Documento	Físico	1	0	0	1	0
				Financiero		L. 85,871	L. 361,864	L. 136,376	L. 112,771
	86	Asistencia Técnica a las Instituciones del estado para la creación de las ventanillas únicas	Instituciones	Físico	15	3	4	4	4
				Financiero		L. 85,871	L. 115,894	L. 105,718	L. 129,614
87	Elaboración Plan de Fortalecimiento de Tecnologías de Información y Comunicación Tics en las	Plan	Físico	2	0	1	0	1	
			Financiero		L. 85,871	L. 115,894	L. 88,876	L. 112,771	
88	Formulación de Plan de Capacitaciones de Alto Nivel en Tecnologías de Información y	Plan	Físico	1	0	0	0	1	
			Financiero		L. 85,871	L. 115,894	L. 88,876	L. 112,771	
89	Elaboración Plan de gestión de métodos de economía de escalas para obtención de Hardware y	Documento	Físico	2	0	1	0	1	
			Financiero		L. 89,871	L. 123,894	L. 88,876	L. 112,771	

A/O	Cod.	Descripción de Producto Intermedio	Unidad de Medida	Meta Anual		TI	TII	TIII	TIV
				Físico	Financiero				
TRANSPARENCIA	90	Co creación de espacios de participación ciudadana e innovación	Informe	Físico	1	0	0	0	1
				Financiero		L. 30,766	L. 92,662	L. 193,134	L. 40,161
	91	Administración y actualización de los mecanismos de comunicación en el marco de la participación ciudadana	Informe	Físico	12	3	3	3	3
				Financiero		L. 30,766	L. 40,162	L. 35,634	L. 40,161
	92	Proceso de monitoreo y evaluación al IV Plan de Acción de Estado Abierto (2018-2020)	Documento	Físico	1	0	0	0	1
				Financiero		L. 55,766	L. 90,162	L. 255,634	L. 250,161
	93	Formulación del V Plan de Acción de Estado Abierto Honduras (2020-2022) (Primario)	Documento	Físico	1	0	0	1	0
				Financiero		L. 143,947	L. 505,162	L. 255,634	L. 40,161
	94	Proceso de monitoreo y evaluación al V Plan de Acción de Estado Abierto (2020-2022)	Informe	Físico	1	0	0	0	1
				Financiero		L. 30,766	L. 40,162	L. 85,634	L. 90,161
	95	Formulación de Política Nacional de Datos Abiertos y sus sistemas	Informe	Físico	1	0	0	0	1
				Financiero		L. 30,766	L. 40,162	L. 35,634	L. 40,161
	96	Actualización de metodología SIMAGAH avanzada (MET)	Informe	Físico	1	0	0	0	1
				Financiero		L. 30,766	L. 40,162	L. 35,634	L. 40,161
	97	Formulación de proceso de evaluación de riesgos para el cumplimiento de los compromisos del PAEAM	Informe	Físico	1	0	0	1	0
Financiero					L. 30,766	L. 40,162	L. 35,634	L. 40,161	
98	Elaboración del esquema de funcionamiento del Observatorio Nacional Anticorrupción	Informe	Físico	1	1	0	0	0	
			Financiero		L. 30,766	L. 40,162	L. 35,634	L. 40,161	
99	Conformación de la Red de proveedores de información	Informe	Físico	1	0	0	0	1	
			Financiero		L. 30,766	L. 40,162	L. 35,634	L. 40,161	
100	Creación del Plan de acción de apoyo al monitoreo y seguimiento de la PNTIPC	Informe	Físico	1	0	0	0	1	
			Financiero		L. 30,766	L. 40,162	L. 35,634	L. 40,161	
101	Elaboración Informe de Resultados	Numero	Físico	1	0	0	0	1	
			Financiero		L. 30,766	L. 40,162	L. 35,634	L. 40,161	
102	Formulación del Plan Maestro Anticorrupción	Documento	Físico	1	0	0	0	1	
			Financiero		L. 30,766	L. 92,662	L. 193,134	L. 40,161	
103	Elaboración del Plan de acción del Plan Maestro Anticorrupción15	Plan	Físico	1	0	0	0	1	
			Financiero		L. 30,766	L. 40,162	L. 35,634	L. 40,161	
MODERNIZACIÓN	104	Desarrollo de una herramienta tecnológica para la implementación del modelo de gestión pública "HoySiConfio"	Porcentaje	Físico	100%	25%	50%	25%	0%
				Financiero		L. 143,556	L. 312,855	L. 231,124	L. 188,277
	105	Elaboración de lineamientos para la implementación del modelo de gestión pública "HoySiConfio"	Documento	Físico	1	0	1	0	0
				Financiero		L. 143,556	L. 241,135	L. 192,444	L. 188,277
	106	Capacitación de los actores claves de las instituciones públicas para la implementación modelo de gestión pública "HoySiConfio" Primario	Instituciones	Físico	25	0	0	15	10
				Financiero		L. 143,556	L. 263,199	L. 154,824	L. 196,077
	107	Socialización del Plan de Acción de la Política de Simplificación Administrativa a las instituciones públicas	Instituciones	Físico	25	0	15	10	0
				Financiero		L. 143,556	L. 283,001	L. 149,754	L. 188,277
	108	Priorización de acciones del Plan de la Política de Simplificación Administrativa	Acciones	Físico	10	10	0	0	0
				Financiero		L. 143,556	L. 180,855	L. 143,124	L. 188,277
	109	Asistencia técnica a las instituciones públicas para la implementación de acciones priorizadas de la Política de Simplificación Administrativa	Acciones	Físico	25	4	12	9	0
				Financiero		L. 143,556	L. 194,895	L. 152,484	L. 188,277
	110	Elaboración de lineamientos para la creación y operativización de las Unidades de Modernización	Documento	Físico	1	0	1	0	0
				Financiero		L. 143,556	L. 180,855	L. 143,124	L. 188,277
	111	Capacitación a instituciones públicas sobre los lineamientos para la creación y operativización de las Unidades de Modernización 8	Instituciones	Físico	12	0	12	0	0
Financiero					L. 143,556	L. 190,103	L. 143,124	L. 188,277	
Tu Vos Si Cuenta	112	Socialización a las instituciones sobre el Programa Tu Voz Si Cuenta	Instituciones	Físico	24	6	6	6	6
				Financiero		L. 95,463	L. 184,063	L. 293,090	L. 129,512
	113	Elaboración de Informes de Casos Creados (Primario)	Informe	Físico	12	3	3	3	3
				Financiero		L. 195,375	L. 194,063	L. 127,471	L. 134,512
	114	Capacitaciones a las Instituciones Públicas sobre el funcionamiento Programa Tu Voz Si Cuenta	Instituciones	Físico	9	0	3	3	3
				Financiero		L. 95,463	L. 136,563	L. 114,971	L. 129,512
	115	Elaboración de Acuerdos / Convenios	Documentos	Físico	1	1	0	0	0
				Financiero		L. 95,463	L. 124,063	L. 102,471	L. 129,512
116	Socialización para la Firma de Convenios Institucionales	Instituciones	Físico	9	0	3	3	3	
			Financiero		L. 95,463	L. 124,063	L. 102,471	L. 147,992	
117	Elaboración de informes de Revisión de casos en el sistema	Informe	Físico	12	3	3	3	L. 3	
			Financiero		L. 95,463	L. 124,063	L. 102,471	L. 129,512	
118	Elaboración de informes de seguimiento de casos con los enlaces institucionales	Informe	Físico	12	3	3	3	3	
			Financiero		L. 95,463	L. 124,063	L. 102,471	L. 129,512	

Catálogo de Uso y Destino proporcionado por cada Unidad Ejecutora

Programa 14

SECRETARÍA DE COORDINACIÓN GENERAL DE GOBIERNO
METAS FÍSICAS Y FINANCIERAS POR PRODUCTO INTERMEDIO TRIMESTRAL PG-14
EJERCICIO FISCAL 2020

Actividad Obra	Cod.	Producto Intermedio a Nivel de Programa	Unidad de Medida	Meta Anual		TI	TII	TIII	TIV
				Físico	Financiero				
ACT 001: Dirección Técnica	0			Físico					
				Financiero	4,140,559	0	0	0	0
PG-14 ACT 002: SISTEMA NUTRICIONAL NACIONAL (SAN) DE SEGURIDAD ALIMENTARIA	119	Política y Estrategia SAN implementándose	Informe	Físico	4	1	1	1	1
				Financiero	2,595,924	648,981	648,981	648,981	648,981
	120	Mesas SAN, fortalecidas	Documento	Físico	12	3	3	3	3
				Financiero	3,028,576	757,144	757,144	757,144	757,144
	121	Capacidades fortalecidas en SAN	Informe	Físico	4	1	1	1	1
				Financiero	1,730,615	432,653	432,654	432,654	432,654
	122	SEGUIMIENTO A EUROSAN DEL	Informe	Físico	2		1		1
				Financiero	259,593	0	129,796	0	129,796
	123	SEGUIMIENTO A EUROSAN BUDGET	Informe	Físico	4	1	1	1	1
				Financiero	259,593	64,898	64,898	64,898	64,898
	124	SEGUIMIENTO A EUROSAN OCCIDENTE	Informe	Físico	4	1	1	1	1
				Financiero	259,593	64,898	64,898	64,898	64,898
	125	Foros SAN, realizados	Informe	Físico	7	1	3	2	1
				Financiero	259,593	37,085	111,254	74,169	37,085
	126	Diagnóstico de Situación SAN elaborado y presentado	Documento	Físico	2		1		1
				Financiero	86,530	0	43,265	0	43,265
127	Avance en la implementación del Sistema de Información	Informe	Físico	100		60		40	
			Financiero	86,531	0	43,265	0	43,265	
128	Plan de apoyo en SAN para pueblos indígenas y afro hondureños, formulado	Documento	Físico	4	1	1	1	1	
			Financiero	43,264	10,816	10,816	10,816	10,816	
129	Seguimiento al Plan de Acción de la Política SAN	Informe	Físico	2		1		1	
			Financiero	43,266	0	21,633	0	21,633	

Catálogo de Uso y Destino proporcionado por cada Unidad Ejecutora

Programa 16

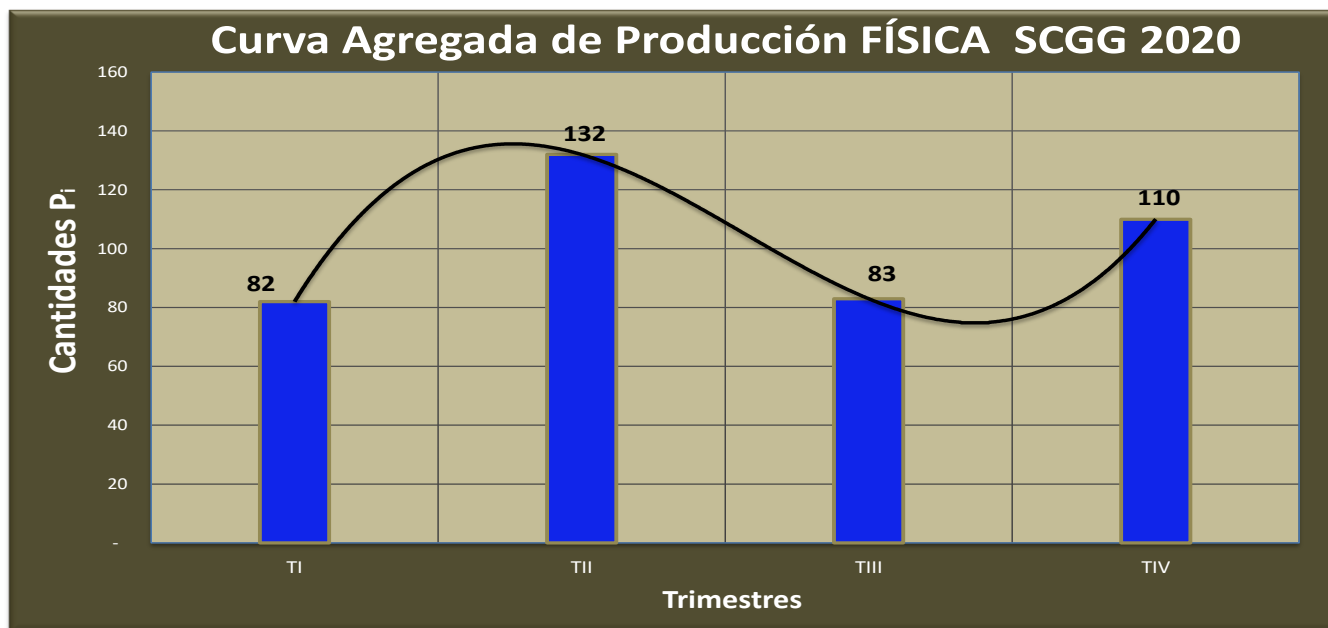
DIRECCIÓN PRESIDENCIAL DE TRANSPARENCIA Y MODERNIZACIÓN DEL ESTADO										
METAS FÍSICAS Y FINANCIERAS POR PRODUCTO INTERMEDIO TRIMESTRAL PG-16										
EJERCICIO FISCAL 2020										
A/O	Cod.	Descripción de Producto intermedio	Unidad de Medida	Meta Anual		TI	TII	TIII	TIV	
PG-16	Gabinete de Gobernabilidad	130	Gabinetes de Gobernabilidad estructurado.	Porcentaje	Fisico	70		35	35	
					Financiero	2,124,033	532,940	532,547	484,928	573,618
		131	Sitio web desarrollado y puesto en línea.	Porcentaje	Fisico	100		30	40	30
					Financiero	554,921	111,081	136,988	164,530	142,322
		132	Plan de fortalecimiento de capacidades del Gabinete de Gobernabilidad elaborado y gestionado financiamiento	Porcentaje	Fisico	100	15	70		15
					Financiero	1,078,790	745,658	113,356	104,123	115,653
		133	Plan de fortalecimiento de Capacidades del Gabinete de Gobernabilidad, implementado	Porcentaje	Fisico	20		20		
					Financiero	729,838	97,566	172,619	236,364	223,289
		134	Instituciones del Gabinete de Gobernabilidad capacitadas y con lineamientos de coordinación definidos	Institución	Fisico	3		2		1
					Financiero	735,545	159,164	255,174	152,861	168,346
		135	Protocolo de coordinación sectorial e intersectorial y con las Direcciones Presidenciales, actualizado	Protocolo	Fisico	1	1			
					Financiero	608,202	133,595	161,020	149,392	164,195
		136	Protocolo de coordinación sectorial e intersectorial y con las Direcciones Presidenciales, aprobado mediante Acuerdo	Protocolo	Fisico	1	1			
					Financiero	442,735	98,849	119,085	106,628	118,173
		137	Propuestas de Políticas Públicas del Gabinete de Gobernabilidad, formuladas y Aprobadas técnicamente en función del protocolo	Política Pública	Fisico	1				1
					Financiero	424,433	93,970	112,358	103,469	114,636
		138	Evaluaciones de impacto de políticas públicas del Gabinete de Gobernabilidad concertadas en una agenda y con seguimiento	Seguimiento	Fisico	1				1
					Financiero	376,274	83,965	99,573	90,192	102,544
		139	Planes Estratégicos Institucionales (PEI) y planes operativos del Gabinete de Gobernabilidad aprobados. Técnicamente	Plan	Fisico	1				1
					Financiero	428,776	95,501	113,606	104,894	114,775
		140	Propuesta de la asignación de techos presupuestarios anuales para las instituciones de Gabinete de Gobernabilidad elaborada	Propuesta Técnica	Fisico	1				1
					Financiero	426,411	94,550	113,617	103,469	114,775
		141	Programas y proyectos de inversión pública y de la cooperación no reembolsable del Gabinete de Gobernabilidad, alineados a las prioridades de desarrollo del país.	Proyecto	Fisico	2			1	1
					Financiero	247,400	56,270	65,527	59,085	66,518
		142	Programas y proyectos de inversión pública y de la cooperación no reembolsable del Gabinete de Gobernabilidad gestionados	Proyecto	Fisico	2	2	2	2	2
					Financiero	465,352	99,704	126,127	114,311	125,210
		143	Coordinación de las jornadas de trabajo de planificación, seguimiento y rendición de cuentas de la mesa de trabajo de "Justicia y Gobernanza" y de las Sesiones Plenarias de la Plataforma de Gobernanza Territorial en el marco de la Alianza para el Desarrollo de La Mosquitia Hondureña (PGT-ADMH).	Jornada	Fisico	6		1	3	2
					Financiero	474,596	106,708	125,986	120,378	121,524
144	Recomendaciones de mejora institucional y atención a problemáticas específicas realizadas para impulsar la consecución de los objetivos del Sector de Gobernabilidad.	Caso	Fisico	3		1	1	1		
			Financiero	425,066	94,069	112,434	103,641	114,922		
PG-16	Gabinete Social	145	Gabinetes Social estructurado.	Porcentaje	Fisico	100	35	35		
					Financiero	2,833,574	966,454	968,061	803,960	95,099
		146	Sitio web desarrollado y puesto en línea.	Porcentaje	Fisico	100		30	40	30
					Financiero	920,005	184,162	227,113	272,774	235,956
		147	Plan de fortalecimiento de capacidades del Gabinete Social elaborado y gestionado financiamiento	Porcentaje	Fisico	100	15	70		15
					Financiero	708,808	156,510	187,932	172,626	191,740
		148	Plan de fortalecimiento de Capacidades del Gabinete Social implementado	Porcentaje	Fisico	20		20		
					Financiero	1,209,996	161,755	286,184	391,867	370,190
		149	Instituciones del Gabinete Social capacitadas y con lineamientos de coordinación definidos.	Persona capacitada	Fisico	5	3	2		
					Financiero	1,210,949	263,877	414,543	253,428	279,101
		150	Protocolo de coordinación sectorial e intersectorial y con las Direcciones Presidenciales, actualizado	Protocolo	Fisico	1	1			
					Financiero	1,008,335	221,487	266,954	247,676	272,218
		151	Protocolo de coordinación sectorial e intersectorial y con las Direcciones Presidenciales, aprobado mediante Acuerdo	Protocolo	Fisico	1		1		
					Financiero	734,009	163,881	197,431	176,779	195,918
		152	Propuestas de Políticas Públicas del Gabinete Social, formuladas y Aprobadas técnicamente en función del protocolo	Política Pública	Fisico	3	2	1		
					Financiero	703,668	155,793	186,278	171,542	190,055
		153	Evaluaciones de impacto de políticas públicas del Gabinete Social, concertadas en una agenda y con seguimiento.	Seguimiento	Fisico	1		1		
					Financiero	623,825	139,206	165,082	149,529	170,008
		154	Planes Estratégicos Institucionales (PEI) y planes operativos del Gabinete Social aprobados técnicamente	Plan	Fisico	5	3	2		
					Financiero	710,868	158,332	188,347	173,904	190,285
		155	Propuesta de la asignación de techos presupuestarios anuales para las instituciones del Gabinete Social elaborada	Propuesta Técnica	Fisico	1	1			
					Financiero	706,948	156,755	188,366	171,542	190,285
		156	Programas y proyectos de inversión pública y de la cooperación no reembolsable del Gabinete Social, alineados a las prioridades de desarrollo del país.	Proyecto	Fisico	5		3	2	
					Financiero	410,163	93,289	108,637	97,957	110,280
		157	Programas y proyectos de inversión pública y de la cooperación no reembolsable del Gabinete Social gestionados	Proyecto	Fisico	5	5	5	5	5
					Financiero	771,505	165,300	209,105	189,515	207,585
		158	Coordinación de las jornadas de trabajo de planificación, seguimiento y rendición de cuentas de la mesa de trabajo de "Desarrollo Social e Infraestructura Básica" y de las Sesiones Plenarias de la Plataforma de Gobernanza Territorial en el marco de la Alianza para el Desarrollo de La Mosquitia Hondureña (PGT-ADMH).	Jornada	Fisico	6		1	3	2
					Financiero	786,832	176,912	208,872	199,574	201,474

A/O	Cod.	Descripción de Producto intermedio	Unidad de Medida	Meta Anual		TI	TII	TIII	TIV
				Fisico	Financiero				
Gabinete Económico	159	Gabinete Económico estructurado.	Porcentaje	Fisico	70	35	35		
				Financiero	7,816,126	1,941,842	2,104,941	1,701,504	2,067,839
	160	Sitio web desarrollado y puesto en línea.	Porcentaje	Fisico	100	30	40		
				Financiero	1,954,220	370,027	493,832	577,300	513,061
	161	Diseño y definición de estructura de contenido de la página web.	Porcentaje	Fisico	100	50	50		
				Financiero	728,760	60,876	242,628	182,628	242,628
	162	Plan de fortalecimiento de capacidades del Gabinete Económico, elaborado y gestionado financieramente	Porcentaje	Fisico	100	15	70		15
				Financiero	1,505,373	314,468	408,639	365,347	416,919
	163	Plan de fortalecimiento de Capacidades del Gabinete Económico implementando	Porcentaje	Fisico	20		20		
				Financiero	2,581,570	325,006	622,276	829,350	804,938
	164	Instituciones del Gabinete Económico capacitadas y con lineamientos de coordinación definido	Institución	Fisico	10	5	5		
				Financiero	2,593,304	530,194	919,880	536,356	606,874
	165	Protocolo de coordinación sectorial e intersectorial y con las Direcciones Presidenciales, actualizado	Protocolo	Fisico	1	1			
				Financiero	2,141,581	445,023	580,464	524,185	591,909
	166	Protocolo de coordinación sectorial e intersectorial y con las Direcciones Presidenciales, aprobado mediante Acuerdo	Protocolo	Fisico	1	1			
				Financiero	1,558,710	329,278	429,292	374,136	426,004
	167	Propuestas de Políticas Públicas del Gabinete Económico, formuladas y Aprobadas técnicamente en función del protocolo.	Política Pública	Fisico	2	1	1		
				Financiero	1,494,377	313,028	405,042	363,053	413,254
	168	Evaluaciones de impacto de políticas públicas del Gabinete Económico, concertadas en una agenda y con seguimiento	Seguimiento	Fisico	1		1		
				Financiero	1,324,783	279,701	358,953	316,464	369,665
169	Planes Estratégicos Institucionales (PEI) y planes operativos del Gabinete Económico aprobados técnicamente	Plan	Fisico	8	2	3	2	1	
			Financiero	1,509,477	318,128	409,542	368,053	413,754	
170	Propuesta de la asignación de techos presupuestarios anuales para las Instituciones del Gabinete Económico, elaborada	Propuesta Técnica	Fisico	1		1			
			Financiero	1,501,349	314,960	409,582	363,053	413,754	
171	Programas y proyectos de inversión pública y de la cooperación no reembolsable del Gabinete Económico, alineados a las prioridades de desarrollo del país.	Proyecto	Fisico	4		2	1	1	
			Financiero	870,776	187,443	236,221	207,318	239,794	
172	Programas y proyectos de inversión pública y de la cooperación no reembolsable del Gabinete Económico gestionados	Proyecto	Fisico	8	8	8	8	8	
			Financiero	1,639,269	332,128	454,677	401,093	451,371	
173	Coordinación de las jornadas de trabajo de planificación, seguimiento y rendición de cuentas de la mesa de trabajo de "Desarrollo Económico y Recursos Naturales" y de las Sesiones Plenarias de la Plataforma de Gobernanza Territorial en el marco de la Alianza para el Desarrollo de La Mosquitia Hondureña (PGT-ADMH).	Jornada	Fisico	6		1	3	2	
			Financiero	1,670,095	355,460	454,170	422,381	438,084	
174	Recomendaciones de mejora institucional y atención a problemáticas específicas realizadas para impulsar la consecución de los objetivos del Sector Económico.	Caso	Fisico	12	3	3	3	3	
			Financiero	1,496,611	313,357	405,316	363,654	414,284	
Gabinete Infraestructura, Servicios y Empresas Públicas	175	Gabinete de Infraestructura estructurado.	Porcentaje	Fisico	70	35	35		
				Financiero	2,869,593	751,687	752,937	625,303	739,666
	176	Sitio web desarrollado y puesto en línea.	Porcentaje	Fisico	100	30	40		30
				Financiero	715,561	143,237	176,644	212,158	183,522
	177	Plan de fortalecimiento de capacidades del Gabinete de Infraestructura, elaborado y gestionado financieramente	Porcentaje	Fisico	100	15	70		15
				Financiero	551,297	121,730	146,170	134,265	149,132
	178	Plan de Fortalecimiento de Capacidades del Gabinete de Infraestructura, implementando	Porcentaje	Fisico	20				20
				Financiero	941,109	125,809	222,588	304,786	287,926
	179	Instituciones del Gabinete Infraestructura capacitadas y con lineamientos de coordinación definidos	Persona capacitada	Fisico	5	2	3		
				Financiero	866,962	205,238	247,534	197,111	217,079
	180	Protocolo de coordinación sectorial e intersectorial y con las Direcciones Presidenciales, actualizado	Protocolo	Fisico	1	1			
				Financiero	784,264	172,268	207,632	192,638	211,726
	181	Protocolo de coordinación sectorial e intersectorial y con las Direcciones Presidenciales, aprobado mediante Acuerdo	Protocolo	Fisico	1	1			
				Financiero	570,897	127,463	153,558	137,495	152,381
	182	Propuestas de Políticas Públicas del Gabinete de Infraestructura formuladas y Aprobadas técnicamente en función del protocolo	Política Pública	Fisico	1	1			
				Financiero	547,299	121,173	144,883	133,422	147,821
	183	Evaluaciones de impacto de políticas públicas del Gabinete de Infraestructura, concertadas en una agenda y con seguimiento	Seguimiento	Fisico	1	1			
				Financiero	366,199	108,272	128,397	116,301	13,229
	184	Planes Estratégicos Institucionales (PEI) y planes operativos del Gabinete de Infraestructura, aprobados técnicamente	Plan	Fisico	5	2	3		
				Financiero	552,899	123,147	146,493	135,259	148,000
185	Propuesta de la asignación de techos presupuestarios anuales para las Instituciones del Gabinete de Infraestructura elaborada	Propuesta Técnica	Fisico	1		1			
			Financiero	549,850	121,921	146,507	133,422	148,000	
186	Programas y proyectos de inversión pública y de la cooperación no reembolsable del Gabinete de Infraestructura, alineados a las prioridades de desarrollo del país.	Proyecto	Fisico	3		1	1	1	
			Financiero	319,018	72,559	84,496	76,189	85,774	
187	Programas y proyectos de inversión pública y de la cooperación no reembolsable del Gabinete de Infraestructura, gestionados	Proyecto	Fisico	5	5	5	5	5	
			Financiero	600,061	128,567	162,638	147,401	161,455	
188	Coordinación de las jornadas de trabajo de planificación, seguimiento y rendición de cuentas de la mesa de trabajo de "Desarrollo Social e Infraestructura Básica" y de las Sesiones Plenarias de la Plataforma de Gobernanza Territorial en el marco de la Alianza para el Desarrollo de La Mosquitia Hondureña (PGT-ADMH)	Jornada	Fisico	6		1	3	2	
			Financiero	611,982	137,598	162,457	155,225	156,702	
189	Recomendaciones de mejora institucional y atención a problemáticas específicas realizadas para impulsar la consecución de los objetivos del Sector de Infraestructura.	Caso	Fisico	3		1	1	1	
			Financiero	548,113	121,300	144,981	133,643	148,189	

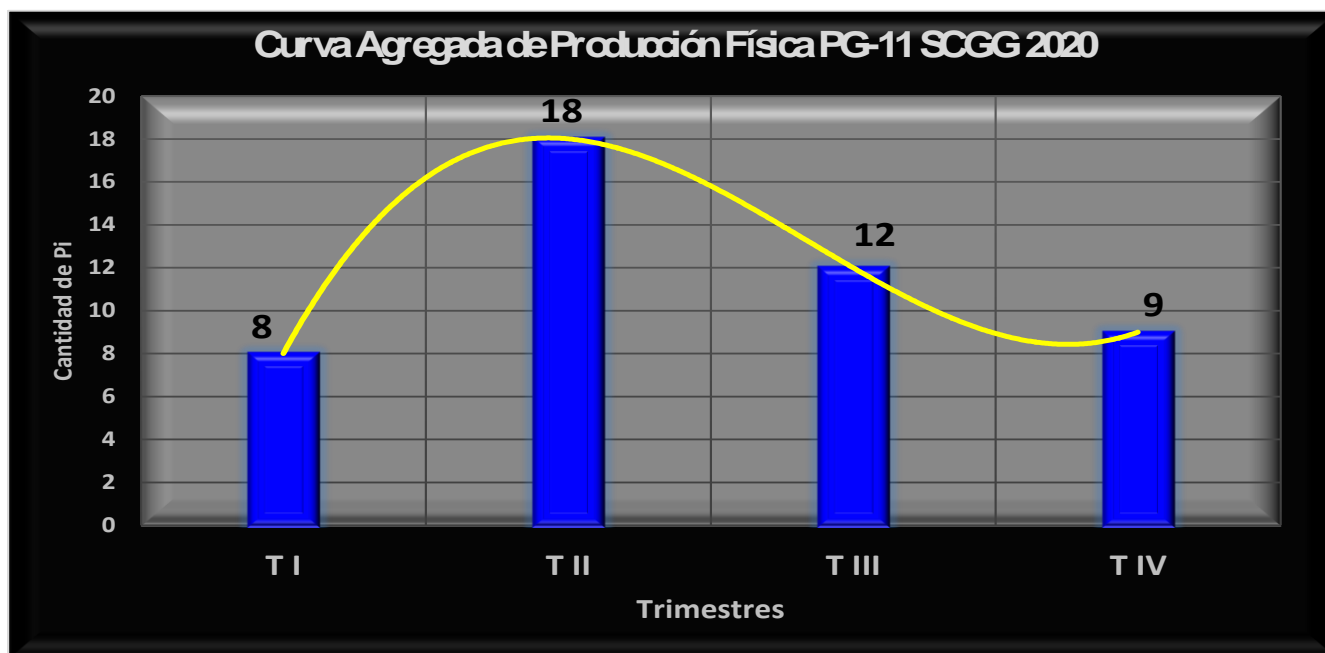
Catálogo de Uso y Destino proporcionado por cada Unidad Ejecutora

XXIII. Proyección del Comportamiento Físico-Trimestral de los Productos Intermedios

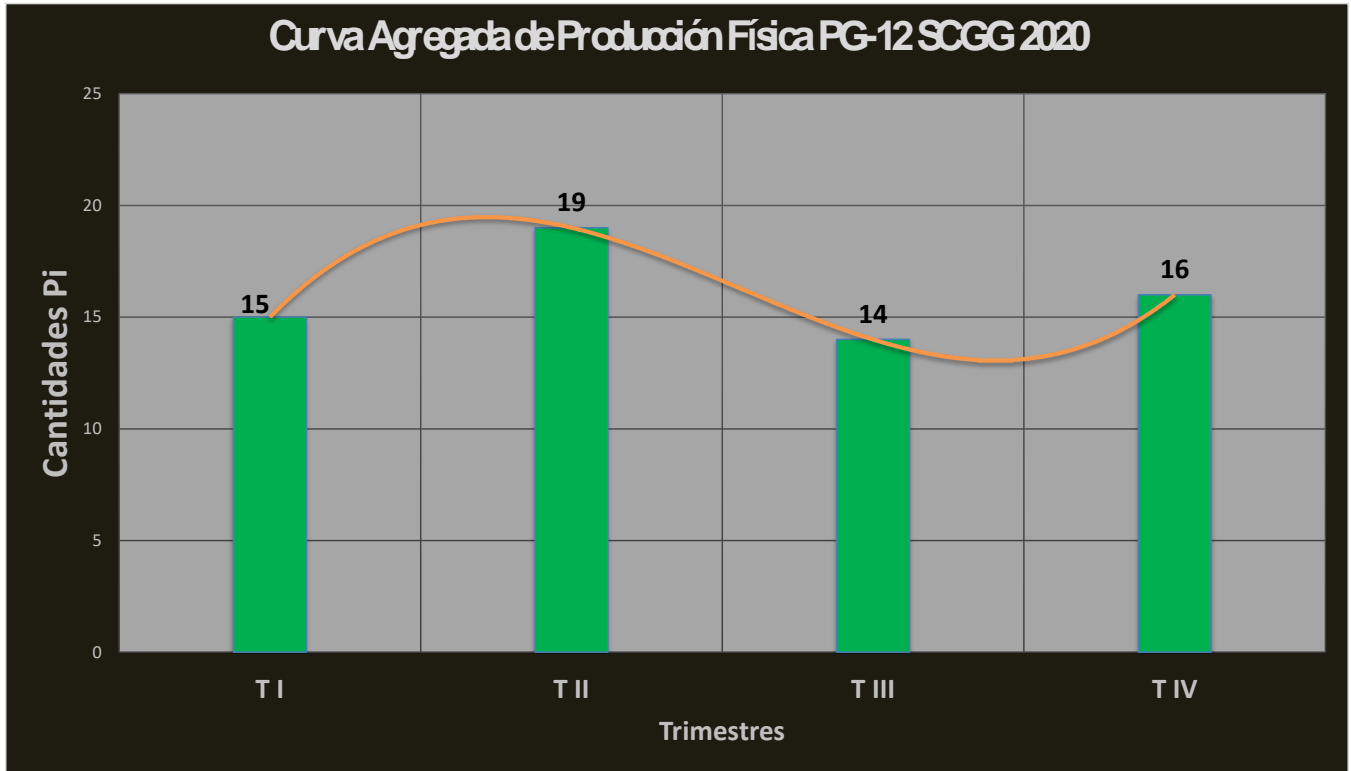
Producción de Toda la Secretaria



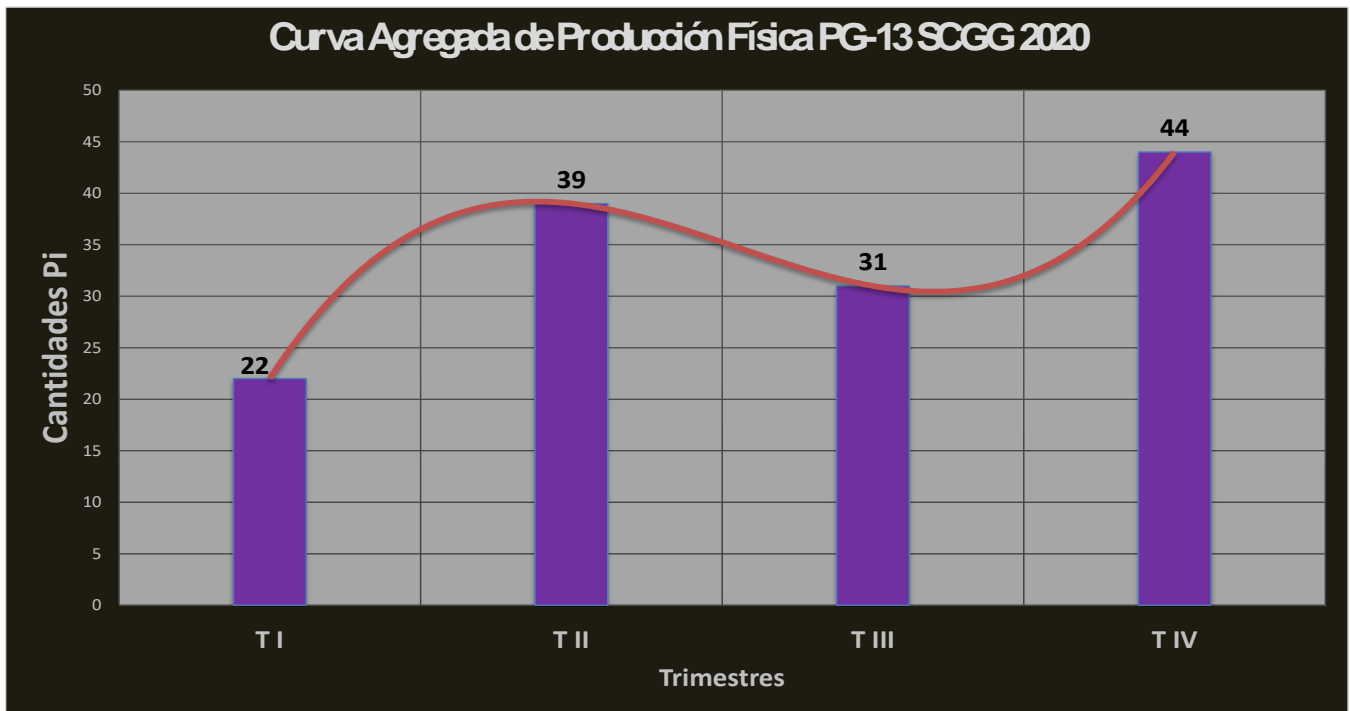
PROGRAMA -11



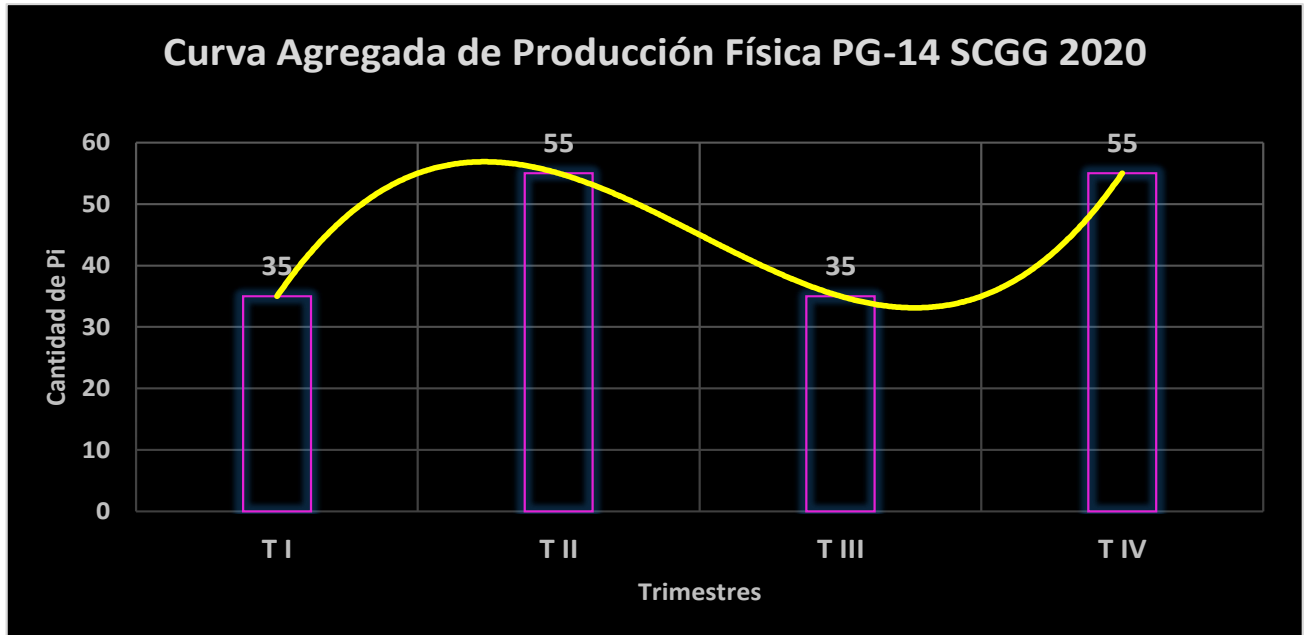
PROGRAMA 12



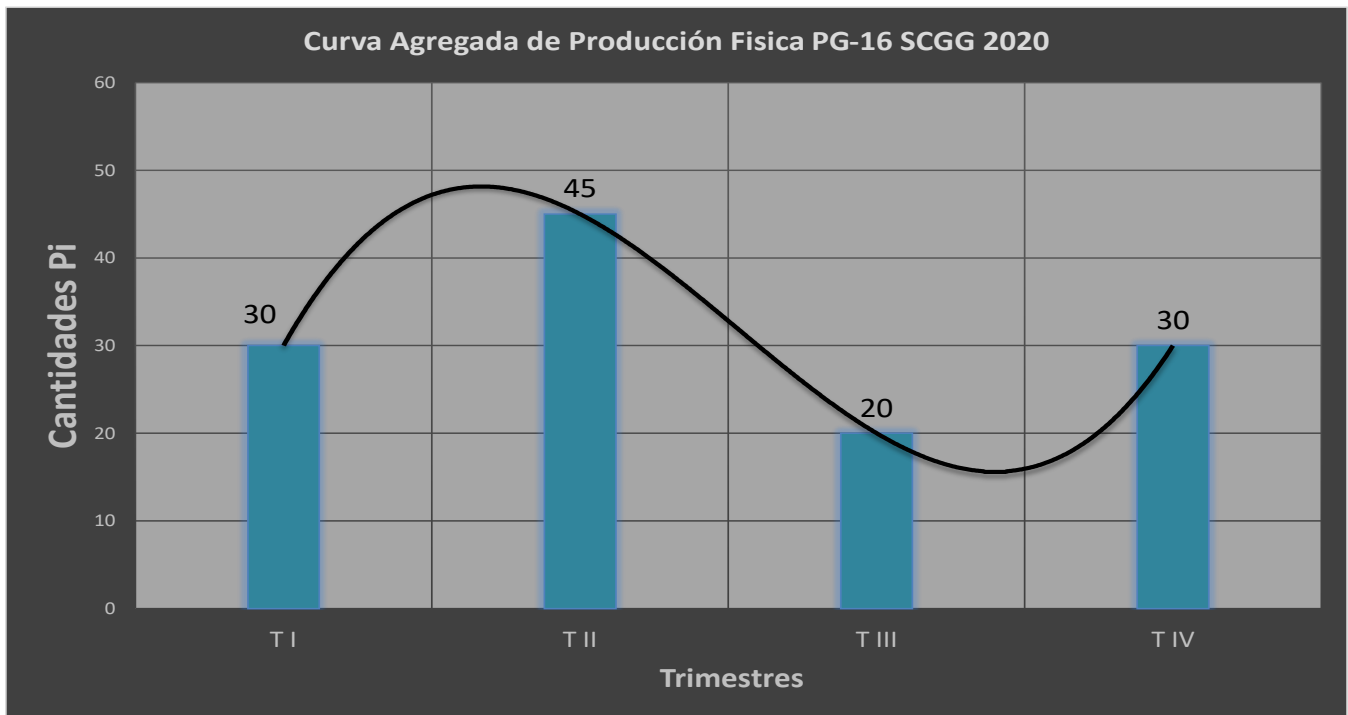
PROGRAMA 13



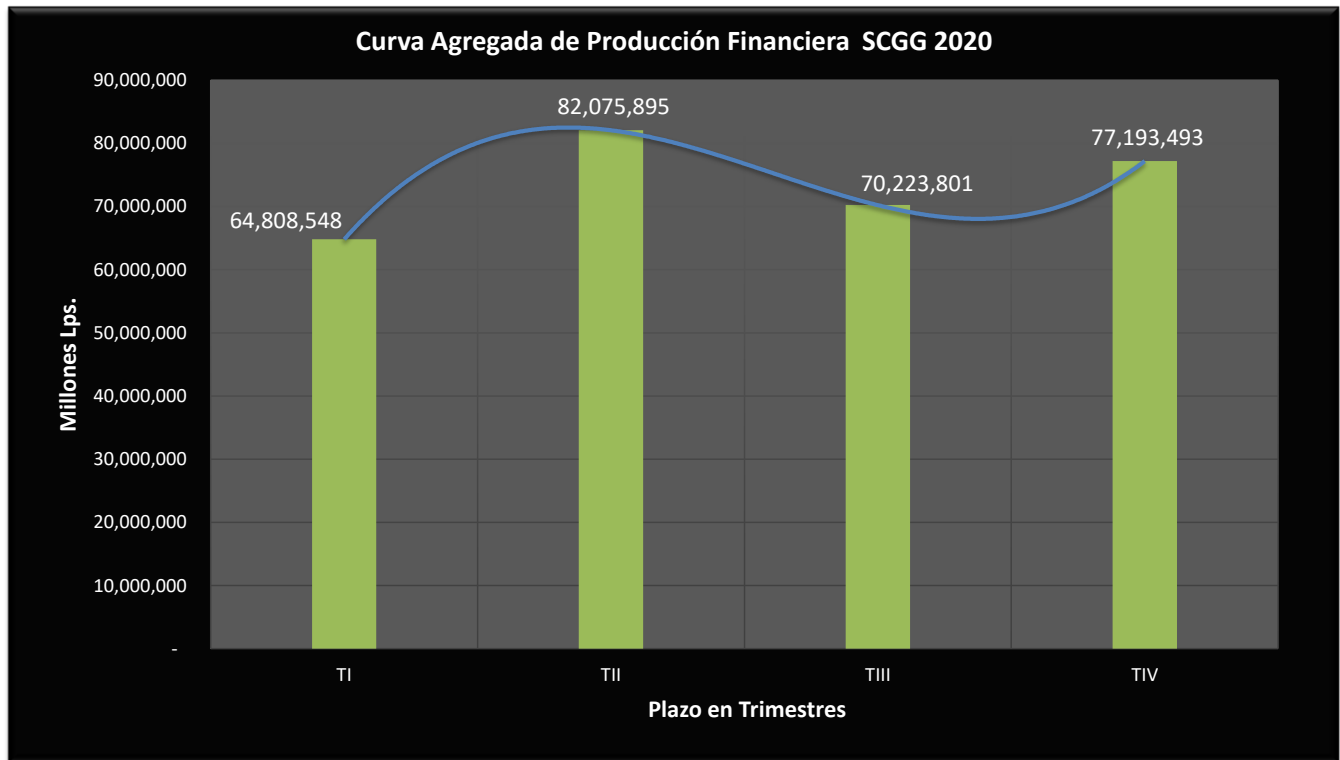
PROGRAMA 14



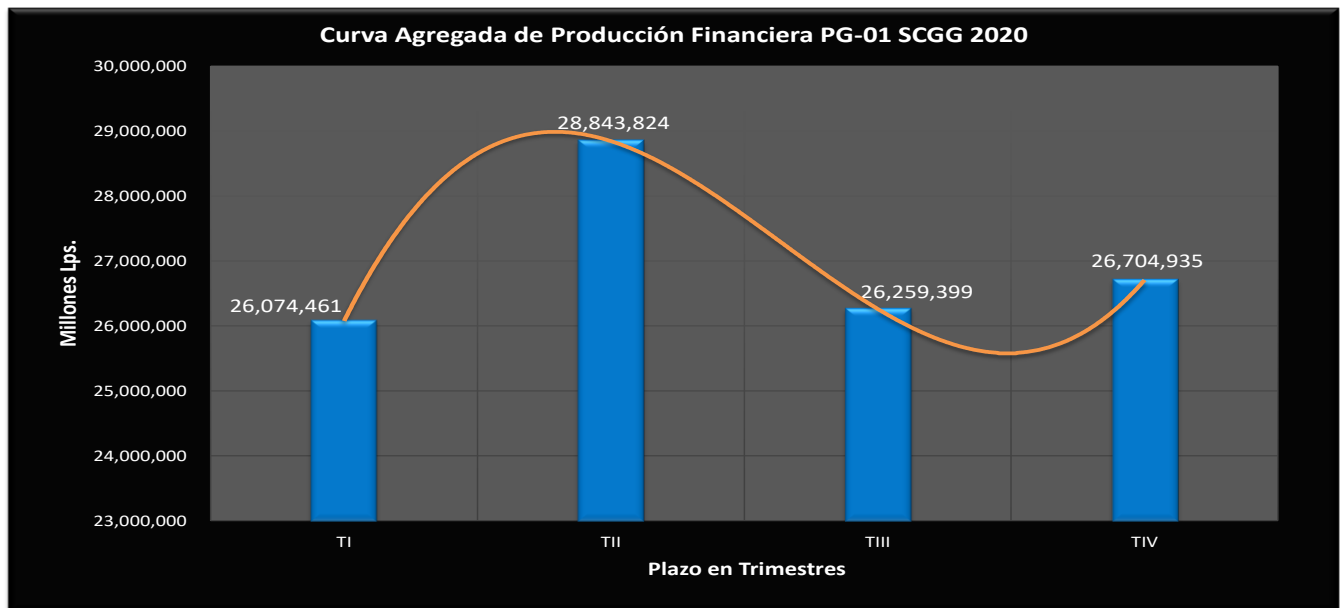
PROGRAMA 16



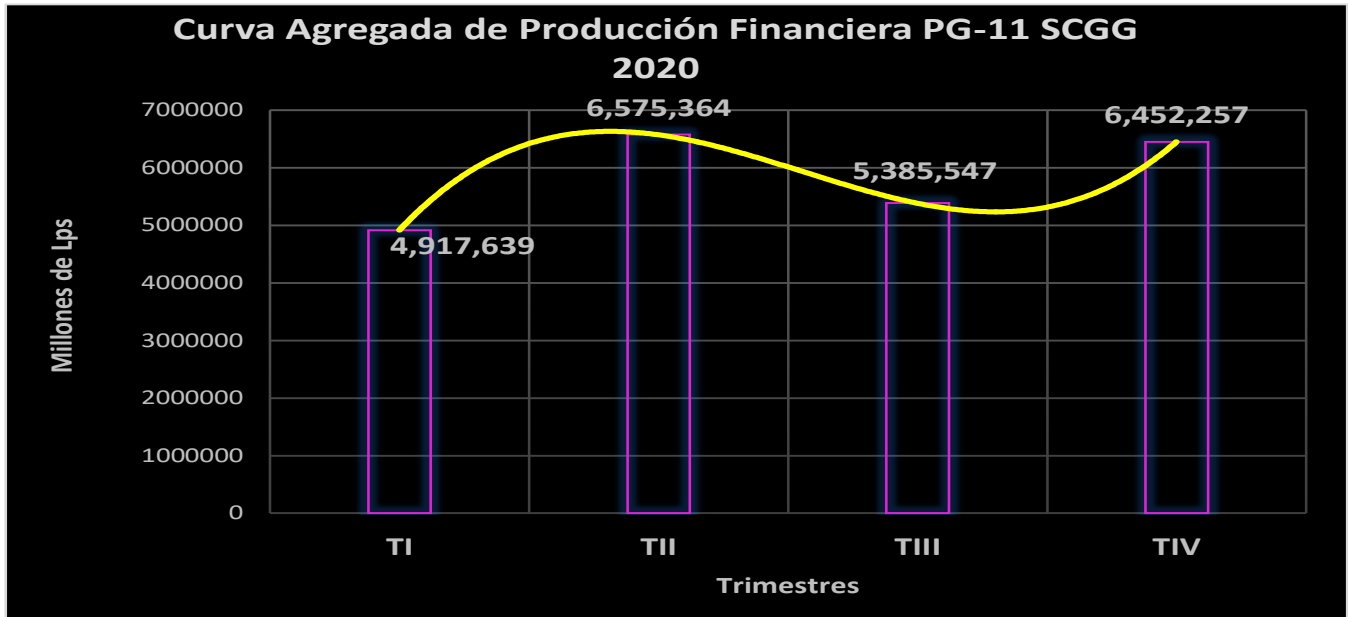
XXV. Comportamiento Financiero -Trimestral de la Producción Intermedios 2020



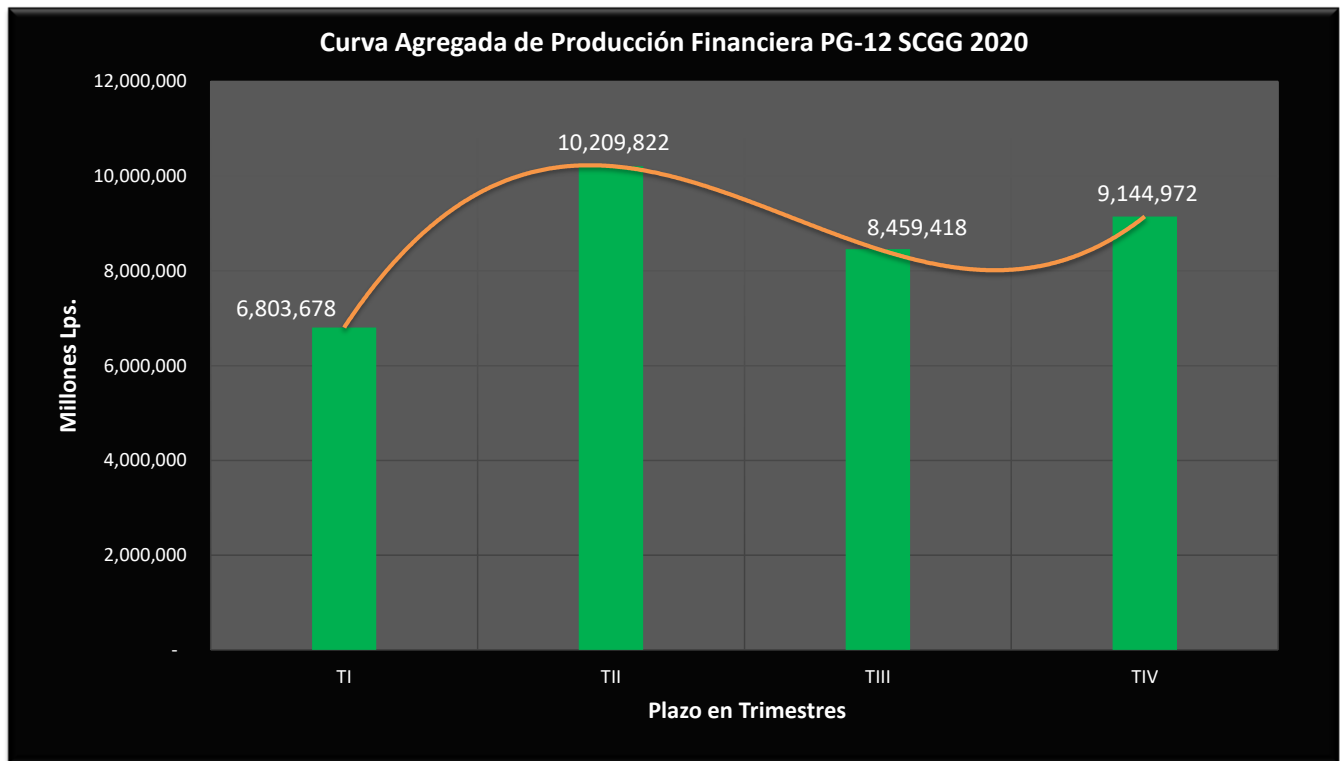
PROGRAMA 01



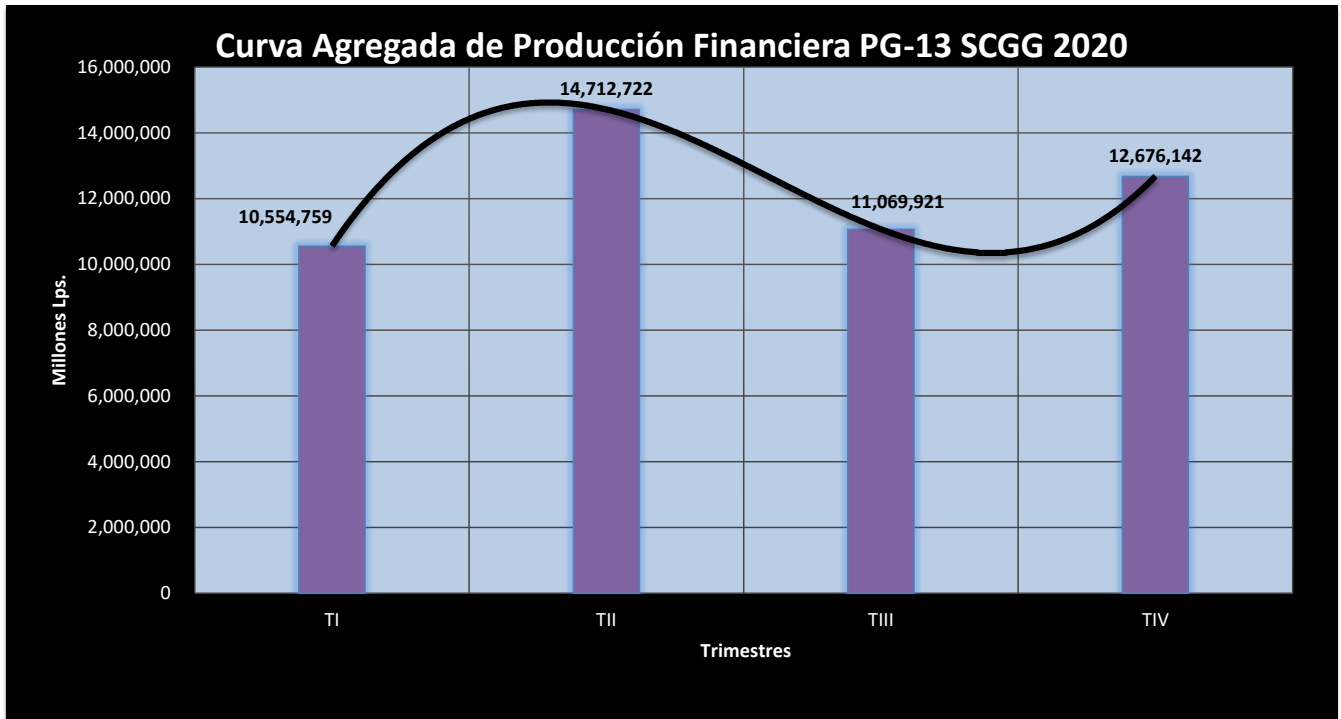
PROGRAMA 11



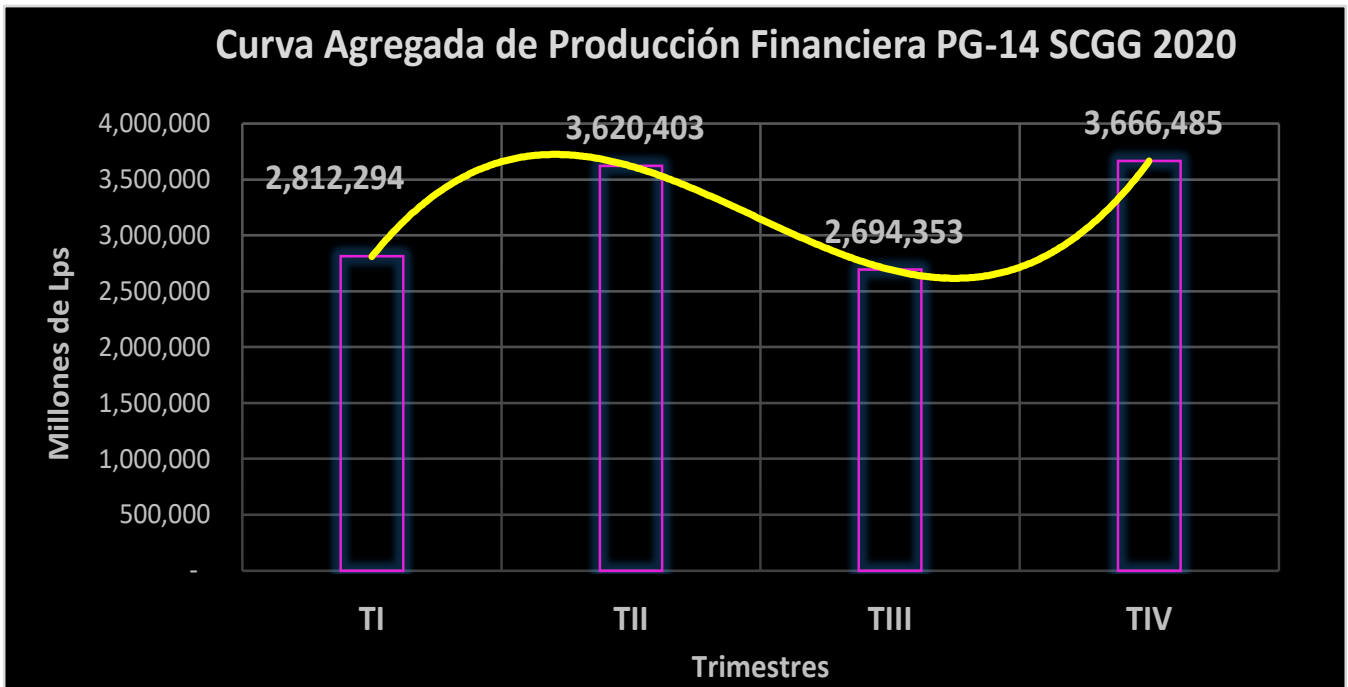
PROGRAMA 12



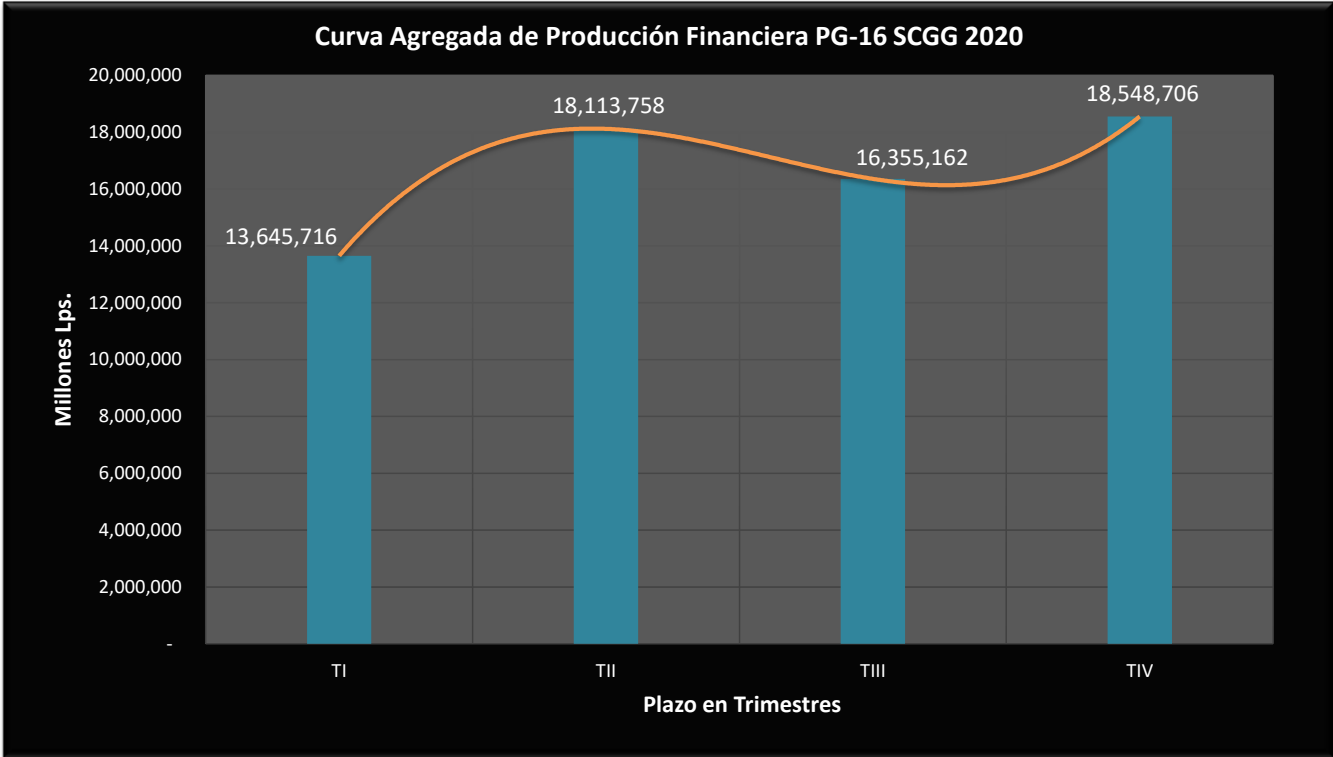
PROGRAMA 13



PROGRAMA 14



PROGRAMA 16



XXVI. Listado de anexos que respaldan la información

1. Reporte R00822717 PAG 13
2. Reporte R00822195 PAG 19
3. Reporte R00824631 PAG 23
4. Usoy Destino Etapa Reformulación año 2020
5. Catálogo de Productos año 2020.
6. Cadena de Valor año 2020 Etapa Reformulación Definitivo
7. Reporte REGA 02 INSFTE 2019
8. Reporte REGA 02 INSFTE 2015
9. Reporte REGA 02 INSFTEGRP 2018
10. Reporte 02 INSFTEGRP 2014
11. Reporte REGA 02 INSFTEGRP 2016
12. Reporte REGA 02 INSFTEGRP 2017

