




Municipalidad de Omoa

Tel.2658-9147/2658-9152 Fax.2658-9000
Email: municipalidadomoa2010@gmail.com

OFICIO: N° 118-2019-OMOA-CPM

MEMORANDO

De: Helem Loret Cárdenas García
Directora Contabilidad y Presupuesto



P.M: José Ángel Brito Mejía

Oficial de Acceso de la Información Pública

Fecha: 09-12-2019

Asunto: Remisión de la información de Noviembre 2019.

Mediante la presente le remito Ejecución de Ingresos del Mes de Noviembre 2019 en Forma Digital e Impresa.



Ejecución Presupuestaria de Ingresos por Periodo

Fecha del: 04/11/2019 al 02/12/2019

Moneda:Lempiras (L)



Emisión: 09/12/2019

Hora: 09:31 a.m.

Pagina: 1 de 13

Cuenta	Concepto	En el Ejercicio			En el Periodo
		Presupuesto Asignado	Modificaciones	Presupuesto Vigente (L)	Ejecutado Percibido
11.0.0.00.00.00	INGRESOS TRIBUTARIOS	29,430,094.57	1,961,531.45	31,391,626.02	443,309.62
11.7.0.00.00.00	IMPUESTOS MUNICIPALES	29,430,094.57	1,961,531.45	31,391,626.02	443,309.62
11.7.1.00.00.00	Impuesto Sobre La Industria, Comercio y Servicios	6,981,054.75	1,595,690.62	8,576,745.37	432,767.08
11.7.1.01.00.00	Impuestos a Establecimientos Industriales	1,405,000.00	24,543.87	1,429,543.87	0.00
11.7.1.01.01.00	Agricultura, ganadería, caza, selvicultura y pesca	70,000.00	18,692.82	88,692.82	0.00
11.7.1.01.03.00	Fabricación de productos lácteos	170,000.00	0.00	170,000.00	0.00
11.7.1.01.05.00	Procesamiento de pescado, crustáceos y otros animales marinos	0.00	0.00	0.00	0.00
11.7.1.01.07.00	Elaboración de productos de molinería, harina, forrajes, descascarar, limpiar y pulir cereales y semillas	0.00	90.00	90.00	0.00
11.7.1.01.09.00	Fabricación de productos de panadería	55,000.00	2,153.01	57,153.01	0.00
11.7.1.01.11.00	Fabricación de cacao, chocolate y artículos de confitería	0.00	0.00	0.00	0.00
11.7.1.01.17.00	Industria de la confección y sastrería	0.00	0.00	0.00	0.00
11.7.1.01.18.00	Fabricación de otras prendas de vestir, excepto calzado	0.00	3,141.08	3,141.08	0.00
11.7.1.01.23.00	Fabrica de artículos de madera, excepto papel cartón	0.00	466.96	466.96	0.00
11.7.1.01.34.1	Empresas Asociativas de Palma	800,000.00	0.00	800,000.00	0.00
11.7.1.01.34.2	Zacateros	300,000.00	0.00	300,000.00	0.00
11.7.1.01.35.00	Crianza de cerdos y porquerizas	0.00	0.00	0.00	0.00
11.7.1.01.40.00	Fabricación de cemento, cal, yeso y otros, ejemplo asbesto, laminas de yeso	0.00	0.00	0.00	0.00
11.7.1.01.41.00	Fabricación de productos minerales no metálicos (Barro, loza, porcelana, vidrio, arcilla, yeso y otros, ejemplo, tejas, bloqueras).	10,000.00	0.00	10,000.00	0.00
11.7.1.02.00.00	Impuestos a Establecimientos Comerciales	2,531,058.17	647,127.29	3,178,185.46	176,948.65
11.7.1.02.01.00	Casas comerciales	70,000.00	0.00	70,000.00	0.00
11.7.1.02.03.00	Tiendas (calzado, vestuario, etc.)	104,483.61	0.00	104,483.61	0.00
11.7.1.02.05.00	Abarrotarías	263,022.42	0.00	263,022.42	0.00
11.7.1.02.06.00	Bodegas (distribuidoras granos básicos y mercadería en general)	304,400.00	134,151.96	438,551.96	12,175.46
11.7.1.02.07.00	Depósitos	350,000.00	0.00	350,000.00	0.00
11.7.1.02.08.00	Gasolineras	150,000.00	0.00	150,000.00	0.00
11.7.1.02.09.00	Farmacias	70,852.14	40,950.94	111,803.08	316.31
11.7.1.02.10.00	Puestos de venta de medicinas	10,000.00	0.00	10,000.00	1,337.36
11.7.1.02.11.1	Supermercados	150,000.00	335,462.70	485,462.70	43,779.66
11.7.1.02.11.2	Tiendas de Conveniencia (Food marts)	60,000.00	0.00	60,000.00	2,334.78
11.7.1.02.12.00	Ferreterías	200,000.00	0.00	200,000.00	93,410.59
11.7.1.02.13.00	Pulperías	270,000.00	0.00	270,000.00	4,610.37
11.7.1.02.14.00	Glorietas y casetas de venta de golosinas	40,000.00	0.00	40,000.00	1,168.03
11.7.1.02.15.00	Carnicería y Puestos de venta de mariscos	40,000.00	0.00	40,000.00	0.00
11.7.1.02.16.00	Peleterías y talabarterías	4,000.00	0.00	4,000.00	0.00
11.7.1.02.19.00	Heladerías	12,700.00	0.00	12,700.00	0.00
11.7.1.02.20.00	Puesto de venta de ropa y achinería	12,000.00	48,441.45	60,441.45	3,253.30
11.7.1.02.21.00	Puesto de venta de artesanía	2,000.00	0.00	2,000.00	0.00
11.7.1.02.23.00	Venta de productos agropecuarios	80,000.00	0.00	80,000.00	0.00



Ejecución Presupuestaria de Ingresos por Periodo

Fecha del: 04/11/2019 al 02/12/2019
Moneda:Lempiras (L)



Cuenta	Concepto	En el Ejercicio			En el Periodo
		Presupuesto Asignado	Modificaciones	Presupuesto Vigente (L)	Ejecutado Percibido
11.7.1.02.24.00	Cooperativas dedicadas a la actividad comercial	0.00	0.00	0.00	0.00
11.7.1.02.25.00	Venta de repuestos, accesorios, grasas y lubricantes	25,000.00	0.00	25,000.00	0.00
11.7.1.02.27.00	Viveros (venta de plantas)	1,000.00	0.00	1,000.00	0.00
11.7.1.02.28.00	Venta de madera	0.00	0.00	0.00	0.00
11.7.1.02.29.00	Joyería	3,000.00	0.00	3,000.00	0.00
11.7.1.02.30.00	Billares	40,000.00	2,908.30	42,908.30	2,721.03
11.7.1.02.31.00	Venta de cerveza	70,000.00	435.39	70,435.39	4,064.09
11.7.1.02.32.00	Venta de licores	2,000.00	486.32	2,486.32	0.00
11.7.1.02.33.00	Lotificadoras	45,000.00	0.00	45,000.00	0.00
11.7.1.02.34.00	Venta de verduras	2,000.00	1,124.92	3,124.92	0.00
11.7.1.02.36.00	Venta de Repuestos y Accesorios usados	6,000.00	8,819.89	14,819.89	0.00
11.7.1.02.37.00	Venta de Productos Lácteos	0.00	321.07	321.07	0.00
11.7.1.02.38.00	Panadería	0.00	0.00	0.00	0.00
11.7.1.02.39.00	Vidriería	3,600.00	0.00	3,600.00	0.00
11.7.1.02.40.00	Compra y Venta de Hierro (Chatarra)	60,000.00	0.00	60,000.00	0.00
11.7.1.02.43.00	Venta De Gas Volátil	40,000.00	36,828.46	76,828.46	7,777.67
11.7.1.02.44.00	Exportación e Importación de Mercadería en General por volumen de venta	0.00	0.00	0.00	0.00
11.7.1.02.45.00	Venta de utensilios plásticos	0.00	0.00	0.00	0.00
11.7.1.02.47.00	Distribución y venta de cigarrillos	40,000.00	0.00	40,000.00	0.00
11.7.1.02.49.00	Venta de Loterías, Rifas y Sorteos	0.00	37,195.89	37,195.89	0.00
11.7.1.03.00.00	Impuestos a Establecimientos de Servicios	1,691,857.57	578,544.44	2,270,402.01	235,532.12
11.7.1.03.01.1	Transporte Urbano	60,000.00	25,640.01	85,640.01	0.00
11.7.1.03.01.2	Taxis	45,000.00	159.99	45,159.99	0.00
11.7.1.03.01.3	Mototaxis	70,000.00	0.00	70,000.00	4,956.07
11.7.1.03.01.4	Transporte Maritimo	583,000.00	0.00	583,000.00	58,000.00
11.7.1.03.02.00	Salas de belleza, barberías	23,957.57	0.00	23,957.57	1,817.97
11.7.1.03.05.00	Compañías televisoras por cable	25,000.00	10,387.42	35,387.42	0.00
11.7.1.03.06.00	Agencias aduaneras	0.00	20,269.26	20,269.26	0.00
11.7.1.03.09.00	Agencias de bienes raíces	20,000.00	30,216.74	50,216.74	0.00
11.7.1.03.10.00	Comedores	30,000.00	9,977.30	39,977.30	258.17
11.7.1.03.11.00	Parques y lugares de recreo	18,000.00	0.00	18,000.00	2,110.90
11.7.1.03.13.00	Casas funerarias	2,500.00	0.00	2,500.00	0.00
11.7.1.03.14.00	Disco móviles y conjuntos musicales y altoparlantes	0.00	900.00	900.00	0.00
11.7.1.03.15.00	Circos, comedias, etc.	2,000.00	0.00	2,000.00	0.00
11.7.1.03.16.00	Estacionamiento de vehículos	3,500.00	0.00	3,500.00	0.00
11.7.1.03.17.00	Cantinas, expendios de aguardiente	50,000.00	0.00	50,000.00	625.15
11.7.1.03.18.00	Bufetes, consultorios y tramitaciones	4,000.00	3,463.67	7,463.67	0.00
11.7.1.03.21.00	Laboratorios médicos, dentales, oftalmológicos y otros	6,000.00	0.00	6,000.00	143.58
11.7.1.03.22.00	Juegos de salón (tragamonedas, atarais, etc.)	60,000.00	0.00	60,000.00	0.00
11.7.1.03.23.00	Molinos que prestan servicios a particulares	1,000.00	0.00	1,000.00	0.00



Ejecución Presupuestaria de Ingresos por Periodo

Fecha del: 04/11/2019 al 02/12/2019

Moneda:Lempiras (L)



Emisión: 09/12/2019

Hora: 09:31 a.m.

Pagina: 3 de 13

Cuenta	Concepto	En el Ejercicio			En el Periodo
		Presupuesto Asignado	Modificaciones	Presupuesto Vigente (L)	Ejecutado Percibido
11.7.1.03.25.00	Instituciones bancarias	70,000.00	0.00	70,000.00	0.00
11.7.1.03.26.00	Hoteles	120,000.00	165,050.13	285,050.13	2,529.27
11.7.1.03.28.1	De Mecanica	10,000.00	0.00	10,000.00	516.77
11.7.1.03.28.2	De Soldadura	3,000.00	0.00	3,000.00	0.00
11.7.1.03.28.3	De Ebanisteria	20,000.00	0.00	20,000.00	1,420.68
11.7.1.03.28.4	De Electricidad	2,000.00	0.00	2,000.00	0.00
11.7.1.03.28.5	De Refrigeracion	1,000.00	0.00	1,000.00	0.00
11.7.1.03.28.6	De Bicicletas	2,000.00	0.00	2,000.00	0.00
11.7.1.03.28.7	De Enderezado y Pintura	2,000.00	553.38	2,553.38	700.00
11.7.1.03.28.8	De Costura	1,500.00	0.00	1,500.00	0.00
11.7.1.03.29.00	Establecimientos educativos	2,000.00	0.00	2,000.00	0.00
11.7.1.03.30.00	Casas de empeño	6,000.00	3,736.14	9,736.14	0.00
11.7.1.03.34.00	Servicio de energía eléctrica	120,000.00	77,651.40	197,651.40	20,095.72
11.7.1.03.36.00	Servicios de café net e Internet	7,000.00	157,540.83	164,540.83	0.00
11.7.1.03.37.00	Operadores de Turismo	5,000.00	0.00	5,000.00	0.00
11.7.1.03.38.00	Venta de celulares, tarjetas, accesorios y otros	7,000.00	0.00	7,000.00	0.00
11.7.1.03.39.00	Gimnasios	1,000.00	0.00	1,000.00	0.00
11.7.1.03.40.00	Restaurantes	100,000.00	0.00	100,000.00	1,605.42
11.7.1.03.41.00	Cafeterías	2,000.00	0.00	2,000.00	0.00
11.7.1.03.44.00	Discotecas	2,400.00	12,242.58	14,642.58	0.00
11.7.1.03.45.00	Clínicas y policlínicas	4,000.00	0.00	4,000.00	0.00
11.7.1.03.47.00	Asociaciones y/o cooperativas de ahorro y préstamo	80,000.00	30,542.90	110,542.90	4,896.81
11.7.1.03.48.00	Moteles	4,000.00	0.00	4,000.00	0.00
11.7.1.03.49.00	Hospedajes	4,000.00	21,734.55	25,734.55	504.18
11.7.1.03.60.00	Empresas de Servicios Técnicos Profesionales (Arquitectos, Ingenieros, Economistas, Auditores)	12,000.00	0.00	12,000.00	800.00
11.7.1.03.62.00	Alquiler de Locales y Predios	100,000.00	0.00	100,000.00	0.00
11.7.1.03.64.00	Empresas Constructoras	0.00	0.00	0.00	134,350.32
11.7.1.03.67.00	Clínicas Veterinarias	0.00	8,478.14	8,478.14	201.11
11.7.1.96.00.00	Recargos generados por atraso en el pago del impuesto de Industria, Comercio y Servicio	16,000.00	345,475.02	361,475.02	1,211.16
11.7.1.96.01.00	Recargos generados por atraso en el pago del Impuestos de Industria	2,000.00	345,475.02	347,475.02	0.00
11.7.1.96.02.00	Recargos generados por atraso en el pago del Impuestos de Comercio	7,000.00	0.00	7,000.00	162.31
11.7.1.96.03.00	Recargos generados por atraso en el pago del Impuestos de Servicio	7,000.00	0.00	7,000.00	1,048.85
11.7.1.97.00.00	Intereses generados por atraso en el pago de impuestos a establecimientos de Industria, Comercio y Servicio	103,000.00	0.00	103,000.00	6,883.40
11.7.1.97.01.00	Intereses generados por atraso en el pago de Impuestos a establecimientos de Industria	7,000.00	0.00	7,000.00	0.00
11.7.1.97.02.00	Intereses generados por atraso en el pago de Impuestos a establecimientos de Comercio	50,000.00	0.00	50,000.00	1,120.84



Ejecución Presupuestaria de Ingresos por Periodo

Fecha del: 04/11/2019 al 02/12/2019
Moneda:Lempiras (L)



Cuenta	Concepto	En el Ejercicio			En el Periodo
		Presupuesto Asignado	Modificaciones	Presupuesto Vigente (L)	Ejecutado Percibido
11.7.1.97.03.00	Intereses generados por atraso en el pago de Impuestos a establecimientos de Servicio	46,000.00	0.00	46,000.00	5,762.56
11.7.1.98.00.00	Recuperación de Mora de impuestos a establecimientos de Industria, Comercio y Servicio	1,234,139.01	0.00	1,234,139.01	12,191.75
11.7.1.98.01.00	Recuperación de Mora de Impuestos a establecimientos de Industria	212,627.22	0.00	212,627.22	0.00
11.7.1.98.02.00	Recuperación de Mora de Impuestos a establecimientos Comercio	532,862.25	0.00	532,862.25	3,900.00
11.7.1.98.03.00	Recuperación de Mora de Impuestos a establecimientos de Servicio	488,649.54	0.00	488,649.54	8,291.75
11.7.2.00.00.00	Impuesto Sobre Bienes Inmuebles	17,839,020.61	0.00	17,839,020.61	-10,013.95
11.7.2.01.00.00	Impuesto Sobre Bienes Inmuebles Urbanos	8,353,101.29	0.00	8,353,101.29	-33,687.60
11.7.2.01.00.00	Impuesto Sobre Bienes Inmuebles Urbanos	8,353,101.29	0.00	8,353,101.29	-33,687.60
11.7.2.02.00.00	Impuesto Sobre Bienes Inmuebles Rurales	1,050,000.00	0.00	1,050,000.00	-62,583.62
11.7.2.02.00.00	Impuesto Sobre Bienes Inmuebles Rurales	1,050,000.00	0.00	1,050,000.00	-62,583.62
11.7.2.96.00.00	Recargos Generados por Atraso en el Pago del Impuesto Sobre Bienes Inmuebles	114,000.00	0.00	114,000.00	1,670.35
11.7.2.96.01.00	Recargos Generados por Atraso en el Pago del Impuesto Sobre Bienes Inmuebles Urbanos	114,000.00	0.00	114,000.00	1,670.35
11.7.2.97.00.00	Intereses Generados por Atraso en el Pago del Impuesto Sobre Bienes Inmuebles	511,000.00	0.00	511,000.00	10,793.73
11.7.2.97.01.00	Intereses Generados por Atraso en el Pago del Impuesto Sobre Bienes Inmuebles Urbanos	511,000.00	0.00	511,000.00	10,793.73
11.7.2.98.00.00	Recuperación de Mora por Impuesto Sobre Bienes Inmuebles	7,810,919.32	0.00	7,810,919.32	73,793.19
11.7.2.98.01.00	Recuperación de Mora por Impuesto Sobre Bienes Inmuebles Urbanos	7,690,919.32	0.00	7,690,919.32	73,793.19
11.7.2.98.02.00	Recuperación de Mora por Impuesto Sobre Bienes Inmuebles Rurales	120,000.00	0.00	120,000.00	0.00
11.7.3.00.00.00	Impuesto Sobre Ingresos Personales	516,000.00	31,189.97	547,189.97	11,846.74
11.7.3.01.00.00	Impuesto Personal Municipal	430,000.00	31,098.50	461,098.50	6,088.25
11.7.3.01.00.00	Impuesto Personal Municipal	430,000.00	31,098.50	461,098.50	6,088.25
11.7.3.96.00.00	Recargos Generados por Atraso en el Pago del Impuesto Sobre Ingresos Personales	2,000.00	91.47	2,091.47	113.29
11.7.3.96.00.00	Recargos Generados por Atraso en el Pago del Impuesto Sobre Ingresos Personales	2,000.00	91.47	2,091.47	113.29
11.7.3.97.00.00	Intereses Generados por Atraso en el Pago del Impuesto Sobre Personales	14,000.00	0.00	14,000.00	784.52
11.7.3.97.00.00	Intereses Generados por Atraso en el Pago del Impuesto Sobre Personales	14,000.00	0.00	14,000.00	784.52
11.7.3.98.00.00	Recuperación de Mora por Impuesto Sobre Personales	70,000.00	0.00	70,000.00	4,860.68
11.7.3.98.00.00	Recuperación de Mora por Impuesto Sobre Personales	70,000.00	0.00	70,000.00	4,860.68
11.7.4.00.00.00	Impuesto sobre Extracción o Explotación de Recursos	299,000.00	334,650.86	633,650.86	8,709.75
11.7.4.01.00.00	Extracción o Explotación de Recursos	115,000.00	0.00	115,000.00	4,700.00
11.7.4.01.05.00	Hidrocarburos	25,000.00	0.00	25,000.00	0.00
11.7.4.01.06.00	Bosques y derivados	90,000.00	0.00	90,000.00	4,700.00



Ejecución Presupuestaria de Ingresos por Periodo

Fecha del: 04/11/2019 al 02/12/2019

Moneda:Lempiras (L)



Emisión: 09/12/2019

Hora: 09:31 a.m.

Pagina: 5 de 13

Cuenta	Concepto	En el Ejercicio			En el Periodo
		Presupuesto Asignado	Modificaciones	Presupuesto Vigente (L)	Ejecutado Percibido
11.7.4.98.00.00	Recuperación de Mora por Impuesto Extracción o Explotación de Recursos	184,000.00	334,650.86	518,650.86	4,009.75
11.7.4.98.00.00	Recuperación de Mora por Impuesto Extracción o Explotación de Recursos	184,000.00	334,650.86	518,650.86	4,009.75
11.7.6.00.00.00	Impuesto Selectivo a los Servicios de Telecomunicaciones	3,795,019.21	0.00	3,795,019.21	0.00
11.7.6.01.00.00	Telecomunicaciones	1,998,891.53	0.00	1,998,891.53	0.00
11.7.6.01.01.00	Transmisión de Datos	116,400.00	0.00	116,400.00	0.00
11.7.6.01.03.00	Internet	20,000.00	0.00	20,000.00	0.00
11.7.6.01.04.00	Telefonía Fija	143,000.00	0.00	143,000.00	0.00
11.7.6.01.05.00	Telefonía Móvil	1,719,491.53	0.00	1,719,491.53	0.00
11.7.6.96.00.00	Recargos Generados por Atraso en el Pago del Impuesto Selectivo a los Servicios de Telecomunicaciones	50,000.00	0.00	50,000.00	0.00
11.7.6.96.00.00	Recargos Generados por Atraso en el Pago del Impuesto Selectivo a los Servicios de Telecomunicaciones	50,000.00	0.00	50,000.00	0.00
11.7.6.97.00.00	Intereses Generados por Atraso en el Pago del Impuesto Selectivo a los Servicios de Telecomunicaciones	20,000.00	0.00	20,000.00	0.00
11.7.6.97.00.00	Intereses Generados por Atraso en el Pago del Impuesto Selectivo a los Servicios de Telecomunicaciones	20,000.00	0.00	20,000.00	0.00
11.7.6.98.00.00	Recuperación de Mora por Impuesto Selectivo a los Servicios de Telecomunicaciones	1,726,127.68	0.00	1,726,127.68	0.00
11.7.6.98.00.00	Recuperación de Mora por Impuesto Selectivo a los Servicios de Telecomunicaciones	1,726,127.68	0.00	1,726,127.68	0.00
12.0.0.00.00.00	INGRESOS NO TRIBUTARIOS	8,208,258.22	1,121,598.95	9,329,857.17	853,807.13
12.5.0.00.00.00	NO TRIBUTARIOS MUNICIPALES	8,208,258.22	1,089,523.49	9,297,781.71	853,807.13
12.5.99.00.00.00	Ingresos No Tributarios Municipales	8,208,258.22	1,089,523.49	9,297,781.71	853,807.13
12.5.99.01.00.00	Tasas Municipales	1,265,000.00	0.00	1,265,000.00	8,750.00
12.5.99.01.05.00	Tasa Ambiental (protección y mejoramiento del ambiente)	15,000.00	0.00	15,000.00	0.00
12.5.99.01.18.1	Tasa por Salud	1,000,000.00	0.00	1,000,000.00	8,750.00
12.5.99.01.18.2	Recuperación de mora por la Tasa de Salud	250,000.00	0.00	250,000.00	0.00
12.5.99.02.00.00	Derechos Municipales	6,781,933.22	1,077,004.39	7,858,937.61	837,289.49
12.5.99.02.01.00	Matrimonios	40,000.00	30,400.00	70,400.00	11,500.00
12.5.99.02.04.00	Vallas publicitarias	17,000.00	0.00	17,000.00	0.00
12.5.99.02.05.00	Rótulos publicitarios	29,250.00	0.00	29,250.00	0.00
12.5.99.02.06.00	Derecho por uso de calles a automotores distribuidores de mercaderías y transporte de carga pesada	0.00	97,200.00	97,200.00	0.00
12.5.99.02.12.00	Limpieza sobre solares baldíos	0.00	1,653.30	1,653.30	0.00
12.5.99.02.18.00	Derechos por Dominio Pleno	1,200,000.00	86,102.82	1,286,102.82	13,430.45
12.5.99.02.19.00	Derechos por Lotes de Cementerio	0.00	5,760.70	5,760.70	0.00
12.5.99.02.20.00	Constancias	200,000.00	152,214.26	352,214.26	30,501.11
12.5.99.02.21.00	Certificaciones	110,000.00	0.00	110,000.00	750.00
12.5.99.02.22.00	Autorizaciones y vistos buenos	40,000.00	0.00	40,000.00	0.00



Ejecución Presupuestaria de Ingresos por Periodo

Fecha del: 04/11/2019 al 02/12/2019

Moneda:Lempiras (L)



Emisión: 09/12/2019

Hora: 09:31 a.m.


Pagina: 6 de 13

Cuenta	Concepto	En el Ejercicio			En el Periodo
		Presupuesto Asignado	Modificaciones	Presupuesto Vigente (L)	Ejecutado Percibido
12.5.99.02.23.00	Licencias para equipos de sonido, rockolas y altoparlantes	0.00	0.00	0.00	0.00
12.5.99.02.24.00	Licencia para buhoneros	10,000.00	0.00	10,000.00	0.00
12.5.99.02.25.00	Licencia para ejercer oficio (destazadores, albañiles, soldadores, etc.)	30,000.00	0.00	30,000.00	600.00
12.5.99.02.26.00	Licencia para extracción de recursos (leña, madera, arena, grava, etc.)	30,000.00	0.00	30,000.00	0.00
12.5.99.02.28.00	Permisos de ocupación de calles con material de construcción	12,000.00	0.00	12,000.00	0.00
12.5.99.02.29.00	Permisos para lotificar	10,000.00	0.00	10,000.00	0.00
12.5.99.02.30.00	Permisos para operación de negocios	2,500,000.00	0.00	2,500,000.00	49,153.45
12.5.99.02.31.00	Permisos para rotura de calles	0.00	0.00	0.00	0.00
12.5.99.02.34.00	Permisos de construcción	620,283.22	577,700.03	1,197,983.25	211,927.03
12.5.99.02.35.00	Permisos de restauración	20,000.00	0.00	20,000.00	0.00
12.5.99.02.36.00	Permisos de demolición	20,000.00	0.00	20,000.00	0.00
12.5.99.02.39.00	Permiso para forja de fierros	20,000.00	0.00	20,000.00	800.00
12.5.99.02.44.00	Permiso para transportar ganado mayor y ganado menor(Guía)	1,400,000.00	124,553.28	1,524,553.28	99,620.00
12.5.99.02.45.00	Permiso de uso de plaza para feria (remate)	140,000.00	0.00	140,000.00	0.00
12.5.99.02.46.00	Permiso para bailes y serenatas	10,000.00	0.00	10,000.00	0.00
12.5.99.02.48.00	Carpas y toldos en espacios municipales	5,000.00	0.00	5,000.00	0.00
12.5.99.02.50.00	Permisos ambientales	500.00	0.00	500.00	0.00
12.5.99.02.52.00	Matrícula de marcas de herrar	15,000.00	0.00	15,000.00	2,220.00
12.5.99.02.53.00	Matrícula de vehículos automotores	280,000.00	0.00	280,000.00	416,487.45
12.5.99.02.56.00	Matrícula de agricultores y ganaderos	4,400.00	0.00	4,400.00	0.00
12.5.99.02.57.00	Matrícula de armas de fuego	13,500.00	1,420.00	14,920.00	300.00
12.5.99.02.58.00	Matrícula de motosierra	5,000.00	0.00	5,000.00	0.00
12.5.99.03.00.00	Multas Municipales	161,325.00	12,519.10	173,844.10	7,767.64
12.5.99.03.01.00	Por infracciones sancionadas por la policía preventiva	5,000.00	0.00	5,000.00	0.00
12.5.99.03.02.00	Por la presentación de declaraciones juradas tardías	120,000.00	0.00	120,000.00	1,942.64
12.5.99.03.04.00	Por operar un negocio sin permiso de operación	3,325.00	3,899.10	7,224.10	500.00
12.5.99.03.10.00	Multas impuestas por el departamento municipal de justicia	30,000.00	0.00	30,000.00	2,500.00
12.5.99.03.13.00	Multas por construir sin permiso	3,000.00	8,020.00	11,020.00	2,825.00
12.5.99.03.14.00	Multas por no ventear	0.00	0.00	0.00	0.00
12.5.99.03.18.00	Multa vial	0.00	600.00	600.00	0.00
12.8.0.00.00.00	OTROS NO TRIBUTARIOS	0.00	32,075.46	32,075.46	0.00
12.8.99.00.00.00	Otros no Tributarios	0.00	32,075.46	32,075.46	0.00
12.8.99.04.00.00	Reparos a Funcionarios Públicos	0.00	32,075.46	32,075.46	0.00
12.8.99.04.00.00	Reparos a Funcionarios Públicos	0.00	32,075.46	32,075.46	0.00
15.0.0.00.00.00	VENTAS DE BIENES Y SERVICIOS DEL GOBIERNO GENERAL	1,090,000.00	696,112.35	1,786,112.35	-87,717.17
15.2.0.00.00.00	VENTA DE SERVICIOS	1,090,000.00	696,112.35	1,786,112.35	-87,717.17
15.2.19.00.00.00	Venta de Servicios Municipales	1,090,000.00	696,112.35	1,786,112.35	-87,717.17
15.2.19.01.00.00	Servicios de Documentación, Revisión y Medidas Municipales	90,000.00	144,942.05	234,942.05	-118,274.15
15.2.19.01.01.00	Servicios de Documentación	0.00	0.00	0.00	0.00



Ejecución Presupuestaria de Ingresos por Periodo

Fecha del: 04/11/2019 al 02/12/2019
Moneda:Lempiras (L)




Cuenta	Concepto	En el Ejercicio			En el Periodo
		Presupuesto Asignado	Modificaciones	Presupuesto Vigente (L)	Ejecutado Percibido
15.2.19.01.02.00	Servicios de Revisión	20,000.00	0.00	20,000.00	0.00
15.2.19.01.03.00	Servicios de Medidas y Remedias	70,000.00	144,942.05	214,942.05	-118,274.15
15.2.19.02.00.00	Servicios Públicos Municipales	750,000.00	381,317.03	1,131,317.03	22,938.09
15.2.19.02.06.00	Servicio de Bomberos	750,000.00	381,317.03	1,131,317.03	22,938.09
15.2.19.98.00.00	Recuperación de Mora por Servicios Públicos Municipales	250,000.00	169,853.27	419,853.27	7,618.89
15.2.19.98.06.00	Recuperación de Mora por Servicio de Bomberos	250,000.00	169,853.27	419,853.27	7,618.89
17.0.0.00.00.00	RENTAS DE LA PROPIEDAD	305,500.00	71,202.94	376,702.94	4,409.48
17.6.0.00.00.00	ALQUILERES	305,500.00	71,202.94	376,702.94	4,409.48
17.6.1.00.00.00	Alquiler de Tierra y Terrenos	285,500.00	71,202.94	356,702.94	4,409.48
17.6.1.01.00.00	Alquiler de Terrenos Municipales (Área Urbano)	285,500.00	71,202.94	356,702.94	4,409.48
17.6.1.01.00.00	Alquiler de Terrenos Municipales (Área Urbano)	285,500.00	71,202.94	356,702.94	4,409.48
17.6.1.98.00.00	Recuperación de Mora por Alquiler de Tierras y Terrenos	0.00	0.00	0.00	0.00
17.6.1.98.00.00	Recuperación de Mora por Alquiler de Tierras y Terrenos	0.00	0.00	0.00	0.00
17.6.3.00.00.00	Alquiler de Edificios, Locales e Instalaciones	20,000.00	0.00	20,000.00	0.00
17.6.3.01.00.00	Mercados Municipales	0.00	0.00	0.00	0.00
17.6.3.01.01.00	Mercados Municipales	0.00	0.00	0.00	0.00
17.6.3.03.00.00	Edificios Municipales	20,000.00	0.00	20,000.00	0.00
17.6.3.03.01.00	Edificios Municipales	20,000.00	0.00	20,000.00	0.00
18.0.0.00.00.00	TRANSFERENCIAS Y DONACIONES CORRIENTES A INSTITUCIONES DEL SECTOR PUBLICO	2,728,724.85	1,009,758.42	3,738,483.27	972,067.45
18.1.0.00.00.00	TRANSFERENCIAS CORRIENTES DEL GOBIERNO GENERAL	2,728,724.85	1,009,758.42	3,738,483.27	972,067.45
18.1.1.00.00.00	Transferencias Corrientes de la Administración Central	2,728,724.85	1,009,758.42	3,738,483.27	972,067.45
18.1.1.01.00.00	Transferencias Corrientes de la Administración Central para Gobiernos Locales	2,728,724.85	1,009,758.42	3,738,483.27	972,067.45
18.1.1.01.01.01	Detalle de Transferencias Corrientes de la Administración Central para Gobiernos Locales	2,728,724.85	1,009,758.42	3,738,483.27	972,067.45
21.0.0.00.00.00	RECURSOS PROPIOS DE CAPITAL	1,200,000.00	78,510.10	1,278,510.10	0.00
21.1.0.00.00.00	VENTA DE INMUEBLES	1,200,000.00	78,510.10	1,278,510.10	0.00
21.1.1.00.00.00	Venta de Tierras y Terrenos	1,200,000.00	78,510.10	1,278,510.10	0.00
21.1.1.01.00.00	Venta de Tierras y Terrenos Municipales	1,200,000.00	78,510.10	1,278,510.10	0.00
21.1.1.01.02.00	Venta de Dominio Pleno	0.00	78,510.10	78,510.10	0.00
21.1.1.01.03.00	Venta de Terrenos Legalmente Registrados y Escriturados	1,200,000.00	0.00	1,200,000.00	0.00
22.0.0.00.00.00	TRANSFERENCIAS Y DONACIONES DE CAPITAL	15,462,774.15	6,517,320.66	21,980,094.81	4,188,179.81
22.1.0.00.00.00	TRANSFERENCIAS DE CAPITAL DEL GOBIERNO GENERAL	15,462,774.15	6,511,410.66	21,074,184.81	3,888,269.81
22.1.1.00.00.00	Transferencias de Capital de la Administración Central	15,462,774.15	6,511,410.66	21,074,184.81	3,888,269.81
22.1.1.01.00.00	Transferencias de Capital de la Administración Central para Gobiernos Locales	15,462,774.15	5,526,951.21	20,989,725.36	3,888,269.81
22.1.1.01.01.01	DONACION UNICEF	0.00	0.00	0.00	0.00



Ejecución Presupuestaria de Ingresos por Periodo

Fecha del: 04/11/2019 al 02/12/2019
Moneda:Lempiras (L)




Emisión: 09/12/2019
Hora: 09:31 a.m.
Pagina: 8 de 13

Cuenta	Concepto	En el Ejercicio			En el Periodo
		Presupuesto Asignado	Modificaciones	Presupuesto Vigente (L)	Ejecutado Percibido
22.1.1.01.01.01	Detalle de Transferencias de Capital de la Administración Central para Gobiernos Locales	15,462,774.15	5,526,951.21	20,989,725.36	3,888,269.81
22.1.1.02.00.00	Transferencias de Capital de la Administración Central para Gobiernos Locales (Secretarías de Estado, Poder Legislativo y Judicial)	0.00	0.00	0.00	0.00
22.1.1.02.01.01	DONACION UNICEF	0.00	0.00	0.00	0.00
22.1.1.03.00.00	Transferencias de Capital de Entes Desconcentrados para Gobiernos Locales (FHIS, CNBS, CONATEL, ENAG, COPECO, IP, FOSOVI, PRAF etc.)	0.00	84,459.45	84,459.45	0.00
22.1.1.03.01.01	DONACION UNICEF	0.00	0.00	0.00	0.00
22.1.1.03.01.02	Transferencia de Copeco	0.00	84,459.45	84,459.45	0.00
22.1.1.04.00.00	Transferencias de Capital de la Administración Central para Mancomunidades	0.00	0.00	0.00	0.00
22.1.1.04.01.01	DONACION UNICEF	0.00	0.00	0.00	0.00
22.1.1.05.00.00	Transferencias de Capital de Entes Desconcentrados para Mancomunidades (FHIS, CNBS, CONATEL, ENAG, COPECO, IP, FOSOVI, PRAF etc.)	0.00	0.00	0.00	0.00
22.1.1.05.01.01	DONACION UNICEF	0.00	0.00	0.00	0.00
22.1.1.06.00.00	Transferencias de Capital de la Administración Central para Mancomunidades (Secretarías de Estado, Poder Legislativo y Judicial)	0.00	0.00	0.00	0.00
22.1.1.06.01.01	DONACION UNICEF	0.00	0.00	0.00	0.00
22.1.2.00.00.00	Transferencias de Capital de Instituciones Descentralizadas	0.00	0.00	0.00	0.00
22.1.2.01.00.00	Transferencias de Capital de Instituciones Descentralizadas para Gobiernos Locales	0.00	0.00	0.00	0.00
22.1.2.01.01.01	DONACION UNICEF	0.00	0.00	0.00	0.00
22.1.2.02.00.00	Transferencias de Capital de Instituciones Descentralizadas para Mancomunidades	0.00	0.00	0.00	0.00
22.1.2.02.01.01	DONACION UNICEF	0.00	0.00	0.00	0.00
22.1.3.00.00.00	Transferencias de Capital de Instituciones de Seguridad Social	0.00	0.00	0.00	0.00
22.1.3.01.00.00	Transferencias de Capital de Instituciones de Seguridad Social para Gobiernos Locales	0.00	0.00	0.00	0.00
22.1.3.01.01.01	DONACION UNICEF	0.00	0.00	0.00	0.00
22.1.3.02.00.00	Transferencias de Capital de Instituciones de Seguridad Social para Mancomunidades	0.00	0.00	0.00	0.00
22.1.3.02.01.01	DONACION UNICEF	0.00	0.00	0.00	0.00
22.1.4.00.00.00	Transferencias de Capital de Universidades	0.00	0.00	0.00	0.00
22.1.4.01.00.00	Transferencias de Capital de Universidades para Gobiernos Locales	0.00	0.00	0.00	0.00
22.1.4.01.01.01	DONACION UNICEF	0.00	0.00	0.00	0.00
22.1.4.02.00.00	Transferencias de Capital de Universidades para Mancomunidades	0.00	0.00	0.00	0.00
22.1.4.02.01.01	DONACION UNICEF	0.00	0.00	0.00	0.00
22.1.5.00.00.00	Transferencias de Capital de Gobiernos Locales	0.00	0.00	0.00	0.00
22.1.5.01.00.00	Transferencias de Capital de Gobiernos Locales para Gobiernos Locales	0.00	0.00	0.00	0.00
22.1.5.01.01.01	DONACION UNICEF	0.00	0.00	0.00	0.00



Ejecución Presupuestaria de Ingresos por Periodo

Fecha del: 04/11/2019 al 02/12/2019
Moneda: Lempiras (L)



Cuenta	Concepto	En el Ejercicio			En el Periodo
		Presupuesto Asignado	Modificaciones	Presupuesto Vigente (L)	Ejecutado Percibido
22.1.5.02.00.00	Transferencias de Capital de Gobiernos Locales para Mancomunidades	0.00	0.00	0.00	0.00
22.1.5.02.01.01	DONACION UNICEF	0.00	0.00	0.00	0.00
22.1.5.03.00.00	Transferencias de Capital de Mancomunidades para Gobiernos Locales	0.00	0.00	0.00	0.00
22.1.5.03.01.01	DONACION UNICEF	0.00	0.00	0.00	0.00
22.1.10.00.00.00	Donaciones de Capital de Instituciones de Seguridad Social	0.00	0.00	0.00	0.00
22.1.10.01.00.00	Donaciones de Capital de Instituciones de Seguridad Social para Gobiernos Locales	0.00	0.00	0.00	0.00
22.1.10.01.01.01	DONACION UNICEF	0.00	0.00	0.00	0.00
22.1.10.02.00.00	Donaciones de Capital de Instituciones de Seguridad Social para Mancomunidades	0.00	0.00	0.00	0.00
22.1.10.02.01.01	DONACION UNICEF	0.00	0.00	0.00	0.00
22.1.11.00.00.00	Donaciones de Capital de Universidades	0.00	0.00	0.00	0.00
22.1.11.01.00.00	Donaciones de Capital de Universidades para Gobiernos Locales	0.00	0.00	0.00	0.00
22.1.11.01.01.01	DONACION UNICEF	0.00	0.00	0.00	0.00
22.1.11.02.00.00	Donaciones de Capital de Universidades para Mancomunidades	0.00	0.00	0.00	0.00
22.1.11.02.01.01	DONACION UNICEF	0.00	0.00	0.00	0.00
22.1.12.00.00.00	Donaciones de Capital de Gobiernos Locales	0.00	0.00	0.00	0.00
22.1.12.01.00.00	Donaciones de Capital de Gobiernos Locales para Gobiernos Locales	0.00	0.00	0.00	0.00
22.1.12.01.01.01	DONACION UNICEF	0.00	0.00	0.00	0.00
22.1.12.02.00.00	Donaciones de Capital de Gobiernos Locales para Mancomunidades	0.00	0.00	0.00	0.00
22.1.12.02.01.01	DONACION UNICEF	0.00	0.00	0.00	0.00
22.1.12.03.00.00	Donaciones de Capital de Mancomunidades para Gobiernos Locales	0.00	0.00	0.00	0.00
22.1.12.03.01.01	DONACION UNICEF	0.00	0.00	0.00	0.00
22.2.0.00.00.00	TRANSFERENCIAS Y DONACIONES DE CAPITAL DEL SECTOR EXTERNO	0.00	10,910.00	10,910.00	274,910.00
22.2.1.00.00.00	Transferencias de Capital de Organismos Internacionales	0.00	10,910.00	10,910.00	274,910.00
22.2.1.01.00.00	Transferencias de Capital de Organismos Internacionales para Gobiernos Locales	0.00	10,910.00	10,910.00	274,910.00
22.2.1.01.01.01	DONACION UNICEF	0.00	0.00	0.00	0.00
22.2.1.01.01.02	Detalle de Transferencias de Capital de Organismos Internacionales para Gobiernos Locales	0.00	10,910.00	10,910.00	0.00
22.2.1.01.01.03	Donación UNICEF	0.00	0.00	0.00	0.00
22.2.1.01.01.04	Donacion de UNICEF para Proyectos de la Niñez	0.00	0.00	0.00	274,910.00
22.2.1.02.00.00	Transferencias de Capital de Organismos Internacionales para Mancomunidades	0.00	0.00	0.00	0.00
22.2.1.02.01.01	DONACION UNICEF	0.00	0.00	0.00	0.00
22.2.2.00.00.00	Transferencias de Capital de Gobiernos Extranjeros	0.00	0.00	0.00	0.00
22.2.2.01.00.00	Transferencias de Capital de Gobiernos Extranjeros para Gobiernos Locales	0.00	0.00	0.00	0.00
22.2.2.01.01.01	DONACION UNICEF	0.00	0.00	0.00	0.00



Ejecución Presupuestaria de Ingresos por Periodo

Fecha del: 04/11/2019 al 02/12/2019
Moneda:Lempiras (L)



Cuenta	Concepto	En el Ejercicio			En el Periodo
		Presupuesto Asignado	Modificaciones	Presupuesto Vigente (L)	Ejecutado Percibido
22.2.2.02.00.00	Transferencias de Capital de Gobiernos Extranjeros para Mancomunidades	0.00	0.00	0.00	0.00
22.2.2.02.01.01	DONACION UNICEF	0.00	0.00	0.00	0.00
22.2.3.00.00.00	Transferencias de Capital Cuenta del Milenio (Gobiernos Extranjeros)	0.00	0.00	0.00	0.00
22.2.3.01.00.00	Transferencias de Capital Cuenta del Milenio (Gobiernos Extranjeros) para Gobiernos Locales	0.00	0.00	0.00	0.00
22.2.3.01.01.01	DONACION UNICEF	0.00	0.00	0.00	0.00
22.2.3.02.00.00	Transferencias de Capital Cuenta del Milenio (Gobiernos Extranjeros) para Mancomunidades	0.00	0.00	0.00	0.00
22.2.3.02.01.01	DONACION UNICEF	0.00	0.00	0.00	0.00
22.2.4.00.00.00	Donaciones de Capital de Organismos Internacionales	0.00	0.00	0.00	0.00
22.2.4.01.00.00	Donaciones de Capital de Organismos Internacionales para Gobiernos Locales	0.00	0.00	0.00	0.00
22.2.4.01.01.01	DONACION UNICEF	0.00	0.00	0.00	0.00
22.2.4.02.00.00	Donaciones de Capital de Organismos Internacionales para Mancomunidades	0.00	0.00	0.00	0.00
22.2.4.02.01.01	DONACION UNICEF	0.00	0.00	0.00	0.00
22.2.5.00.00.00	Donaciones de Capital de Gobiernos Extranjeros	0.00	0.00	0.00	0.00
22.2.5.01.00.00	Donaciones de Capital de Gobiernos Extranjeros para Gobiernos Locales	0.00	0.00	0.00	0.00
22.2.5.01.01.01	DONACION UNICEF	0.00	0.00	0.00	0.00
22.2.5.02.00.00	Donaciones de Capital de Gobiernos Extranjeros para Mancomunidades	0.00	0.00	0.00	0.00
22.2.5.02.01.01	DONACION UNICEF	0.00	0.00	0.00	0.00
22.2.6.00.00.00	Donaciones de Capital Cuenta del Milenio (Gobiernos Extranjeros)	0.00	0.00	0.00	0.00
22.2.6.01.00.00	Donaciones de Capital Cuenta del Milenio (Gobiernos Extranjeros) para Gobiernos Locales	0.00	0.00	0.00	0.00
22.2.6.01.01.01	DONACION UNICEF	0.00	0.00	0.00	0.00
22.2.6.02.00.00	Donaciones de Capital Cuenta del Milenio (Gobiernos Extranjeros) para Mancomunidades	0.00	0.00	0.00	0.00
22.2.6.02.01.01	DONACION UNICEF	0.00	0.00	0.00	0.00
22.2.7.00.00.00	Donaciones de Capital de Alivio de Deuda - Club Paris (Gobiernos Extranjeros)	0.00	0.00	0.00	0.00
22.2.7.01.00.00	Donaciones de Capital de Alivio de Deuda - Club Paris (Gobiernos Extranjeros) para Gobiernos Locales	0.00	0.00	0.00	0.00
22.2.7.01.01.01	DONACION UNICEF	0.00	0.00	0.00	0.00
22.2.7.02.00.00	Donaciones de Capital de Alivio de Deuda - Club Paris (Gobiernos Extranjeros) para Mancomunidades	0.00	0.00	0.00	0.00
22.2.7.02.01.01	DONACION UNICEF	0.00	0.00	0.00	0.00
22.2.8.00.00.00	Donaciones de Capital de Alivio de Deuda - HIPC (Organismos Internacionales)	0.00	0.00	0.00	0.00
22.2.8.01.00.00	Donaciones de Capital de Alivio de Deuda - HIPC (Organismos Internacionales) para Gobiernos Locales	0.00	0.00	0.00	0.00



Ejecución Presupuestaria de Ingresos por Periodo

Fecha del: 04/11/2019 al 02/12/2019
Moneda:Lempiras (L)



Cuenta	Concepto	En el Ejercicio			En el Periodo
		Presupuesto Asignado	Modificaciones	Presupuesto Vigente (L)	Ejecutado Percibido
22.2.8.01.01.01	DONACION UNICEF	0.00	0.00	0.00	0.00
22.2.8.02.00.00	Donaciones de Capital de Alivio de Deuda - HIPC (Organismos Internacionales) para Mancomunidades	0.00	0.00	0.00	0.00
22.2.8.02.01.01	DONACION UNICEF	0.00	0.00	0.00	0.00
22.2.9.00.00.00	Donaciones de Capital de Alivio de Deuda - MDRI (Organismos Internacionales)	0.00	0.00	0.00	0.00
22.2.9.01.00.00	Donaciones de Capital de Alivio de Deuda - MDRI (Organismos Internacionales) para Gobiernos Locales	0.00	0.00	0.00	0.00
22.2.9.01.01.01	DONACION UNICEF	0.00	0.00	0.00	0.00
22.2.9.02.00.00	Donaciones de Capital de Alivio de Deuda - MDRI (Organismos Internacionales) para Mancomunidades	0.00	0.00	0.00	0.00
22.2.9.02.01.01	DONACION UNICEF	0.00	0.00	0.00	0.00
22.3.0.00.00.00	TRANSFERENCIAS Y DONACIONES DE CAPITAL DEL SECTOR PRIVADO	0.00	0.00	0.00	0.00
22.3.1.00.00.00	Transferencias de Capital de Personas Naturales	0.00	0.00	0.00	0.00
22.3.1.01.00.00	Transferencias de Capital de Personas Naturales para Gobiernos Locales	0.00	0.00	0.00	0.00
22.3.1.01.01.01	DONACION UNICEF	0.00	0.00	0.00	0.00
22.3.1.02.00.00	Transferencias de Capital de Personas Naturales para Mancomunidades	0.00	0.00	0.00	0.00
22.3.1.02.01.01	DONACION UNICEF	0.00	0.00	0.00	0.00
22.3.2.00.00.00	Transferencias de Capital de Instituciones sin Fines de Lucro	0.00	0.00	0.00	0.00
22.3.2.01.00.00	Transferencias de Capital de Instituciones sin Fines de Lucro para Gobiernos Locales	0.00	0.00	0.00	0.00
22.3.2.01.01.01	DONACION UNICEF	0.00	0.00	0.00	0.00
22.3.2.02.00.00	Transferencias de Capital de Instituciones sin Fines de Lucro para Mancomunidades	0.00	0.00	0.00	0.00
22.3.2.02.01.01	DONACION UNICEF	0.00	0.00	0.00	0.00
22.3.3.00.00.00	Donaciones de Capital de Personas Naturales	0.00	0.00	0.00	0.00
22.3.3.01.00.00	Donaciones de Capital de Personas Naturales para Gobiernos Locales	0.00	0.00	0.00	0.00
22.3.3.01.01.01	DONACION UNICEF	0.00	0.00	0.00	0.00
22.3.3.02.00.00	Donaciones de Capital de Personas Naturales para Mancomunidades	0.00	0.00	0.00	0.00
22.3.3.02.01.01	DONACION UNICEF	0.00	0.00	0.00	0.00
22.3.4.00.00.00	Donaciones de Capital de Instituciones sin Fines de Lucro	0.00	0.00	0.00	0.00
22.3.4.01.00.00	Donaciones de Capital de Instituciones sin Fines de Lucro para Gobiernos Locales	0.00	0.00	0.00	0.00
22.3.4.01.01.01	DONACION UNICEF	0.00	0.00	0.00	0.00
22.3.4.02.00.00	Donaciones de Capital de Instituciones sin Fines de Lucro para Mancomunidades	0.00	0.00	0.00	0.00
22.3.4.02.01.01	DONACION UNICEF	0.00	0.00	0.00	0.00
22.4.0.00.00.00	TRANSFERENCIAS Y DONACIONES DE CAPITAL DE EMPRESAS	0.00	895,000.00	895,000.00	25,000.00
22.4.1.00.00.00	Transferencias De Capital de Empresas Públicas	0.00	0.00	0.00	0.00
22.4.1.01.00.00	Transferencias De Capital de Empresas Públicas para Gobiernos Locales	0.00	0.00	0.00	0.00



Ejecución Presupuestaria de Ingresos por Periodo

Fecha del: 04/11/2019 al 02/12/2019

Moneda:Lempiras (L)



Emisión: 09/12/2019

Hora: 09:31 a.m.

Pagina: 12 de 13

Cuenta	Concepto	En el Ejercicio			En el Periodo
		Presupuesto Asignado	Modificaciones	Presupuesto Vigente (L)	Ejecutado Percibido
22.4.1.01.01.01	DONACION UNICEF	0.00	0.00	0.00	0.00
22.4.1.02.00.00	Transferencias De Capital de Empresas Públicas para Mancomunidades	0.00	0.00	0.00	0.00
22.4.1.02.01.01	DONACION UNICEF	0.00	0.00	0.00	0.00
22.4.2.00.00.00	Transferencias De Capital de Empresas Privadas	0.00	0.00	0.00	0.00
22.4.2.01.00.00	Transferencias De Capital de Empresas Privadas para Gobiernos Locales	0.00	0.00	0.00	0.00
22.4.2.01.01.01	DONACION UNICEF	0.00	0.00	0.00	0.00
22.4.2.01.01.02	Donación de la Empresa Nacional Portuaria para el Verano 2019	0.00	0.00	0.00	0.00
22.4.2.02.00.00	Transferencias De Capital de Empresas Privadas para Mancomunidades	0.00	0.00	0.00	0.00
22.4.2.02.01.01	DONACION UNICEF	0.00	0.00	0.00	0.00
22.4.3.00.00.00	Donaciones De Capital de Empresas Públicas	0.00	0.00	0.00	0.00
22.4.3.01.00.00	Donaciones De Capital de Empresas Públicas para Gobiernos Locales	0.00	0.00	0.00	0.00
22.4.3.01.01.01	DONACION UNICEF	0.00	0.00	0.00	0.00
22.4.3.02.00.00	Donaciones De Capital de Empresas Públicas para Mancomunidades	0.00	0.00	0.00	0.00
22.4.3.02.01.01	DONACION UNICEF	0.00	0.00	0.00	0.00
22.4.4.00.00.00	Donaciones De Capital de Empresas Privadas	0.00	895,000.00	895,000.00	25,000.00
22.4.4.01.00.00	Donaciones De Capital de Empresas Privadas para Gobiernos Locales	0.00	895,000.00	895,000.00	25,000.00
22.4.4.01.01.01	DONACION UNICEF	0.00	0.00	0.00	0.00
22.4.4.01.01.02	Donación de la Empresa Gas del Caribe para Construcción del Edificio Municipal	0.00	500,000.00	500,000.00	0.00
22.4.4.01.01.03	Donación de la Empresa Nacional Portuaria para la 47 Edición del Programa Presidencial Activate	0.00	95,000.00	95,000.00	0.00
22.4.4.01.01.04	Donación de la Empresa Nacional Portuaria Verano 2019	0.00	150,000.00	150,000.00	0.00
22.4.4.01.01.05	Donación de la Empresa Operadora Portuaria Centroamericana (OPC) para la Feria de Omoa Cabecera	0.00	50,000.00	50,000.00	0.00
22.4.4.01.01.06	Donación de la Empresa de Transportes Ilangueños para la Feria de Omoa Cabecera	0.00	5,000.00	5,000.00	0.00
22.4.4.01.01.07	Donación de la Empresa de Aguas de Puerto Cortes para la Feria de Omoa Cabecera	0.00	5,000.00	5,000.00	0.00
22.4.4.01.01.08	Donación de la Empresa Gas del Caribe para Feria de Cuyamel	0.00	20,000.00	20,000.00	0.00
22.4.4.01.01.09	Donacion de Empresa Nacional Portuaria Feria de Cuyamel,Omoa	0.00	45,000.00	45,000.00	0.00
22.4.4.01.01.11	Donación de Empresa Nacional Portuaria para la Celebración del día del Niño	0.00	25,000.00	25,000.00	25,000.00
22.4.4.02.00.00	Donaciones De Capital de Empresas Privadas para Mancomunidades	0.00	0.00	0.00	0.00
22.4.4.02.01.01	DONACION UNICEF	0.00	0.00	0.00	0.00
22.5.0.00.00.00	TRANSFERENCIAS Y DONACIONES DE CAPITAL DE LAS INSTITUCIONES PÚBLICAS FINANCIERAS	0.00	0.00	0.00	0.00
22.5.1.00.00.00	Transferencias De Capital de las Instituciones Públicas Financieras	0.00	0.00	0.00	0.00
22.5.1.01.00.00	Transferencias De Capital de las Instituciones Públicas Financieras para Gobiernos Locales	0.00	0.00	0.00	0.00
22.5.1.01.01.01	DONACION UNICEF	0.00	0.00	0.00	0.00
22.5.1.02.00.00	Transferencias De Capital de las Instituciones Públicas Financieras para Mancomunidades	0.00	0.00	0.00	0.00



Ejecución Presupuestaria de Ingresos por Periodo

Fecha del: 04/11/2019 al 02/12/2019

Moneda:Lempiras (L)



Emisión: 09/12/2019

Hora: 09:31 a.m.

Pagina: 13 de 13

Cuenta	Concepto	En el Ejercicio			En el Periodo
		Presupuesto Asignado	Modificaciones	Presupuesto Vigente (L)	Ejecutado Percibido
22.5.1.02.01.01	DONACION UNICEF	0.00	0.00	0.00	0.00
22.5.3.00.00.00	Donaciones De Capital de las Instituciones Públicas Financieras	0.00	0.00	0.00	0.00
22.5.3.01.00.00	Donaciones De Capital de las Instituciones Públicas Financieras para Gobiernos Locales	0.00	0.00	0.00	0.00
22.5.3.01.01.01	DONACION UNICEF	0.00	0.00	0.00	0.00
22.5.3.02.00.00	Donaciones De Capital de las Instituciones Públicas Financieras para Mancomunidades	0.00	0.00	0.00	0.00
22.5.3.02.01.01	DONACION UNICEF	0.00	0.00	0.00	0.00
22.5.4.00.00.00	Donaciones De Capital de las Instituciones Públicas No Financieras	0.00	0.00	0.00	0.00
22.5.4.01.00.00	Donaciones De Capital de las Instituciones Públicas No Financieras para Gobiernos Locales	0.00	0.00	0.00	0.00
22.5.4.01.01.01	DONACION UNICEF	0.00	0.00	0.00	0.00
22.5.4.02.00.00	Donaciones De Capital de las Instituciones Públicas No Financieras para Mancomunidades	0.00	0.00	0.00	0.00
22.5.4.02.01.01	DONACION UNICEF	0.00	0.00	0.00	0.00
23.0.0.00.00.00	ACTIVOS FINANCIEROS	0.00	40,027.10	40,027.10	0.00
23.7.0.00.00.00	DISMINUCION DE ACTIVOS FINANCIEROS	0.00	40,027.10	40,027.10	0.00
23.7.2.00.00.00	Disminución de Caja y Bancos	0.00	40,027.10	40,027.10	0.00
23.7.2.01.00.00	Disminución de Caja y Bancos Corrientes	0.00	37,293.33	37,293.33	0.00
23.7.2.01.02.00	DCB-Fondos Propios Municipales	0.00	37,293.33	37,293.33	0.00
23.7.2.02.00.00	Disminución de Caja y Bancos de Capital	0.00	2,733.77	2,733.77	0.00
23.7.2.02.01.00	DCB-Transferencia para Gobierno Local (Inversión)	0.00	2,733.77	2,733.77	0.00
32.0.0.00.00.00	PRESTAMOS	0.00	5,400,000.00	5,400,000.00	0.00
32.1.0.00.00.00	OBTENCIÓN DE PRESTAMOS A CORTO PLAZO	0.00	5,400,000.00	5,400,000.00	0.00
32.1.1.00.00.00	Obtención de Préstamos Internos del Sector Privado a Corto Plazo	0.00	5,400,000.00	5,400,000.00	0.00
32.1.1.01.00.00	Obtención de Préstamos Internos del Sector Privado a Corto Plazo para Gobiernos Locales	0.00	5,400,000.00	5,400,000.00	0.00
32.1.1.01.01.02	Préstamo para el Proyecto de Alcantarillado Sanitario y la Planta de Tratamiento Omoa, Cabecera	0.00	5,400,000.00	5,400,000.00	0.00
TOTAL:		58,425,351.79	16,896,061.97	75,321,413.76	6,374,056.32

Filtros Aplicados al Reporte Actual

Fecha Inicio: 04/11/2019

Fecha Final: 02/12/2019

Ejercicio: 2019