

GOBIERNO DE LA  
REPÚBLICA DE HONDURAS



INSTITUTO DE DESARROLLO  
COMUNITARIO, AGUA Y  
SANEAMIENTO  
IDECOAS

## **CONTRATACIÓN DIRECTA**

### **No. IDECOAS-PRONADERS-CD-09-2019-OBRAS**

**DOCUMENTO BASE PARA LA CONTRATACIÓN DIRECTA DE PROYECTO  
PARA LA "AMPLIACION ESCUELA ESFUERZO DEL TABLON DE ZELAYA,  
ALDEA DE SAN FRANCISCO DE SOROGUARA, MUNICIPIO DEL DISTRITO  
CENTRAL, DEPARTAMENTO DE FRANCISCO MORAZAN".**

**CÓDIGO DEL PROYECTO: PR0952018**

**MAYO DE 2019**

## FONDOS NACIONALES

### I. ANTECEDENTES

**PRIMERO:** Que mediante Decreto Ejecutivo Número PCM-006-2018, publicado en el Diario Oficial La Gaceta en fecha veintiocho (28) de febrero de dos mil dieciocho (2018), el Presidente de la República en Consejo de Secretarios de Estado, declaro estado de emergencia en todo el Sistema Educativo Público del país incluyendo Centros Educativos de Nivel Superior y Escuelas Agrícolas y Técnicas, por el plazo de un (1) año, en virtud que el mismo requiere de modificaciones estructurales y administrativas urgentes, sobre todo en lo referente al aumento y mejoramiento de la infraestructura educativa con el propósito de no afectar la continuidad o la prestación oportuna y eficiente de los servicios públicos en materia de educación, y que en el Artículo 2 del Decreto Ejecutivo Número PCM-006-2018, se autoriza entre otros al Programa Nacional de Desarrollo Rural y Urbano Sostenible (PRONADERS), para que pueda realizar contrataciones directas para: Estudios, construcción, reposición, reparación, ampliación y/o mantenimiento de infraestructura educativa, supervisión, compra de mobiliario y equipamiento y gastos operativos, así como, la construcción, reposición, reparación y ampliación y/o mantenimiento de cualquier obra de infraestructura fuera de las instalaciones de un Centro Educativo para asegurar el buen funcionamiento del mismo, las cuales serán financiados con fondos provenientes del Fideicomiso denominado de Inversiones y Asignaciones (FINA), Fondo de Inversiones en Telecomunicaciones y Tecnologías de la Información (FITT) y cualquier otro que la institución disponga o se le asigne.

**SEGUNDO:** Que mediante Decreto Ejecutivo Número PCM-008-2019, publicado en el Diario Oficial La Gaceta en fecha cinco (05) de febrero de dos mil diecinueve (2019), el Presidente en Consejo de Secretarios de Estado, decreto: Ratificar para el Ejercicio Fiscal 2019, la declaratoria de Estado de Emergencia en todo el Sistema Educativo Público del país incluyendo los Centros Educativos de Nivel Superior y Escuelas Agrícolas y

Técnicas, contenido en el Decreto Ejecutivo Número PCM-006-2018, publicado en el Diario Oficial La Gaceta en fecha veintiocho (28) de febrero de dos mil dieciocho (2018).

## **II. INSTRUCCIONES A LOS OFERENTES**

### **1. ALCANCE DE LA LICITACION:**

**1.1 El contratante es el Instituto de Desarrollo Comunitario, Agua y Saneamiento (IDECOAS) a través del Programa Nacional de Desarrollo Rural y Urbano Sostenible (PRONADERS).**

EL NOMBRE DEL PROYECTO DE LA CONTRATACIÓN DIRECTA ES:

**“AMPLIACION ESCUELA ESFUERZO DEL TABLON DE ZELAYA, ALDEA DE SAN FRANCISCO DE SOROGUARA, MUNICIPIO DEL DISTRITO CENTRAL, DEPARTAMENTO DE FRANCISCO MORAZAN”.**

**CÓDIGO DEL PROYECTO: PR0952018**

El número de identificación de la Contratación Directa es:

**IDECOAS-PRONADERS-CD-09-2019-OBRA.**

**1.2 Para los efectos de este Documento de Contratación Directa:**

- a) El término por escrito significa comunicación en forma escrita con prueba de recibido.**
- b) Cuando el contexto lo requiera, el uso del singular corresponde igualmente al plural y viceversa.**
- c) Día significa día calendario.**

**2. El proyecto será financiado con fondos nacionales provenientes del Fideicomiso denominado de Inversiones y Asignaciones (FINA), Fondo de Inversiones en Telecomunicaciones y Tecnologías de la Información (FITT) y/o cualquier otro que la institución disponga de acuerdo a lo señalado en el Artículo 2 del Decreto de Emergencia No. PCM-006-2018, publicado en el Diario Oficial La Gaceta en fecha 28 de febrero de 2018 y ratificado para el Ejercicio Fiscal 2019, mediante Decreto Ejecutivo Número PCM-008-2019, publicado en el Diario Oficial La Gaceta en fecha cinco (5) de febrero de 2019.**

3. **FRAUDE Y CORRUPCIÓN:** El IDECOAS/PRONADERS, exige que los contratistas, que participen en el proceso observen las más estrictas normas de ética durante el proceso de contratación directa y de ejecución del contrato. Se rechazarán las ofertas que se determinen que el oferente adjudicado ha participado en prácticas corruptas, fraudulentas, de colusión, coercitivas o de obstrucción para competir por el contrato.

4. Para participar en esta modalidad de contratación, deberá estar Precalificado, encontrarse solvente en relación a cualquier proyecto que haya o esté ejecutando y estar habilitado en el Banco de Ejecutores del IDECOAS/FHIS/PRONADERS.-

5. **ACLARACIÓN Y ADENDUM:** Aclaraciones: Los potenciales oferentes, podrán solicitar aclaraciones al Documento Base por escrito a la oficina de Gerencia Administrativa de PRONADERS, hasta cinco (5) días hábiles antes de la fecha prevista para la apertura de las ofertas, debiendo obtener pronta respuesta del órgano responsable de la contratación. **No se atenderán consultas vía teléfono.**

Adendum: Es el instrumento legal usado para informar, modificar, alterar, cambiar o despejar cualquier duda de los oferentes.

Las Adendas podrán emitirse en cualquier momento antes de la fecha límite de presentación de ofertas, al ser emitida, formarán parte integral de las Bases de Contratación Directa y deberán ser notificados por escrito o correo electrónico con acuse de recibido.

6. **VISITA A LA ZONA DE LAS OBRAS:** Se aconseja que el oferente bajo su propia responsabilidad y a su propio riesgo, visite e inspeccione la zona de las obras y sus alrededores para que obtenga por sí mismo, toda la información que pueda ser necesaria a fin de preparar la oferta y celebrar el contrato para la construcción de las obras que se requiere. Los gastos relacionados con dicha visita, correrán por cuenta del oferente.

## 7. PRESENTACIÓN DE OFERTAS

7.1 Forma de Presentación de la Oferta: El número de Ofertas que se deberá presentar, es de Una (1) con la denominación de Original y su Copia. Las ofertas deberán presentarse personalmente o a través de representante debidamente autorizado (documento escrito firmado y sellado) por el oferente titular, debiendo en su caso

de acreditarlo, en su correspondiente sobre debidamente **cerrado, sellado, foliado y firmado** por el oferente y rotulado de la siguiente forma:

**MBA. MARIO RENÉ PINEDA VALLE  
MINISTRO- DIRECTOR  
IDECOAS/ PRONADERS**

**Parte Central**

**Atención Gerencia Administrativa**

**INSTITUTO DE DESARROLLO COMUNITARIO AGUA Y  
SANEAMIENTO/PROGRAMA NACIONAL DE DESARROLLO RURAL Y URBANO  
SOSTENIBLE (PRONADERS)**

**Col. Montecarlo, 2da calle, Edificio Santa Esmeralda, 50 mts. al Sur de la Oficina Principal  
de Hondutel, Blvd. Morazán, Tegucigalpa, M.D.C.**

**Esquina Superior Izquierda      Nombre y Dirección completa, incluye Número de  
teléfono y correo electrónico del oferente**

**Esquina Inferior Izquierda      Nombre y No. de la Contratación Directa.**

<p style="text-align: center;"><b>CONTRATACIÓN DIRECTA</b> No. IDECOAS-PRONADERS-CD-09-2019-OBRA PROYECTO PARA LA "AMPLIACION ESCUELA ESFUERZO DEL TABLON DE ZELAYA, ALDEA DE SAN FRANCISCO DE SOROGUARA, MUNICIPIO DEL DISTRITO CENTRAL, DEPARTAMENTO DE FRANCISCO MORAZAN". CÓDIGO DEL PROYECTO: PR0952018</p>
--

**Esquina Superior Derecha**

**Hora de Recepción.**

**Lugar, Fecha y**

**Gerencia Administrativa, primer piso del  
IDECOAS/PRONADERS, Jueves 9 de mayo de 2019 a las 9:30 a.m.**

Los sobres serán recibidos en Gerencia Administrativa, se levantará acta de recepción consignando el nombre del oferente y monto ofertado.

El Oferente podrá enviar un representante, cuando un contratista comparezca a través de representante debidamente acreditado, deberá presentar una identificación.

**7.2 Presentación del Desglose de Presupuesto de Oferta:** El Desglose de Presupuesto de Oferta debe llenarse en letras y números perfectamente legibles, no serán admisibles enmiendas, borrones o raspaduras en el precio o en otra información esencial prevista con ese carácter en el pliego de condiciones, en ningún caso se admitirán ofertas escritas con lápiz “grafito”. Los resultados de las multiplicaciones de Cantidad de obra por Precio Unitario deben escribirse con números claros. El Contratante deberá incluir en el precio unitario, los costos de todo lo requerido por concepto de materiales, mano de obra, equipo, instrumentos y la realización de todas las operaciones requeridas para completar el trabajo de conformidad con todos los planos y especificaciones. Deberá también, incluir en el precio unitario, y todo tipo de gastos administrativos y financieros y su margen de utilidad etc., recordando que los mismos **serán invariables durante toda la ejecución de este contrato.**

**7.3 Forma de la Oferta:**

La forma de oferta debe presentarse completamente llena, foliada, firmada y sellada por el Representante legal de la Empresa.

**7.4 Oferta Económica:** La oferta económica que prepare el oferente, deberá incluir lo siguiente:

- Carta de Oferta
- Ficha de Proyecto y Monto Total Ofertado
- Desglose de Precios Unitarios por Actividades.
- Fichas de Costos de Precios Unitarios.
- Cronograma de Trabajo
- Adjuntar en su Oferta, la invitación enviada a través de la Gerencia Administrativa de PRONADERS:
- Documento Base, debidamente firmado y sellado por el Representante legal de la Empresa.
- Fotocopia del Registro Tributario Nacional de la Empresa

- Fotocopia de Cédula de Identidad y Registro Tributario Nacional del Representante Legal de la Empresa
- Fotocopia de Testimonio de Escritura Pública de constitución de la sociedad mercantil o comerciante individual.
- En caso de empresa el poder general de administración o representación.
- Permiso de operación vigente extendido por la Alcaldía Municipal de su localidad o Constancia de Solvencia Municipal.
- Constancia de Solvencia emitida por el Servicio de Administración de Rentas (SAR) o Constancia de Pagos a Cuenta.
- Constancia emitida por la Fiscalía Contra el Crimen Organizado a través de la Unidad de Lavados de Activos, de no tener denuncias por actos relacionados con el crimen organizado o lavado de activos a nivel nacional.
- Constancia de no tener juicios pendientes con el Estado de Honduras extendida por la Procuraduría General de la República.
- Constancia de estar inscrito en el Registro de Proveedores de la Oficina Normativa de Contratación y Adquisición del Estado (ONCAE).
- Declaración Jurada de no estar comprendido en ninguna de las inhabilidades o prohibiciones contempladas en los artículos 15 y 16 de la Ley de Contratación del Estado, debidamente autenticado por Notario.
- Constancia de estar inscrito y solvente en el Colegio de Ingenieros Civiles de Honduras CICH, de la empresa y su representante; o del Colegio Profesional al que pertenezca.

**Todos los documentos presentados como fotocopias deberán ser autenticados por Notario Público.**

Todo lo anterior constituye en su conjunto, la Oferta Económica del Oferente.

**LA DISPONIBILIDAD PRESUPUESTARIA MÁXIMA PARA LA EJECUCIÓN DEL PRESENTE PROYECTO ES DE UN MILLON NOVECIENTOS**

**NOVENTA Y SEIS MIL OCHOCIENTOS NOVENTA Y SIETE LEMPIRAS  
CON NOVENTA CENTAVOS (L. 1, 996,897.90).**

Los oferentes examinarán cuidadosamente los documentos y llenarán en detalle la información que se solicita, ya sea a máquina o manuscrita en letra de molde y firmarán y sellarán todas las hojas del Documento de Base, las cuales pasarán a formar parte del contrato. Los borrones y otros cambios, deberán ser salvados mediante las iniciales y el correspondiente sello, de la persona que firma la Oferta.

Se deberán presentar los precios unitarios de cada concepto de obra. En caso de discrepancia en estos precios y los totales, se tomarán como válidos los precios unitarios. Deberá también, incluir en los precios unitarios, los costos y todo tipo de gastos administrativos y financieros y su margen de utilidad etc., recordando que los mismos **serán invariables durante toda la ejecución de este contrato.**- De no incluir los costos en los precios unitarios, dará lugar a que su oferta se declare inadmisibile.

El **PRONADERS**, hará las correcciones de los errores aritméticos que sean del caso y los Oferentes, deberán aceptar sin protestas tales correcciones.

Los oferentes deberán ofertar el mismo precio unitario para las actividades o conceptos de obra iguales o idénticos.

En caso de existir discrepancia en estos valores, el **IDECOAS/PRONADERS** autorizará como válido el precio unitario de menor valor.

El oferente debe firmar y sellar todas las hojas que conforman el documento base de Contratación Directa, en señal de que acepta el contenido del presente documento.

**7.5 Plazo de Entrega de la Obra:** Se estipula un plazo máximo de **CUATRO (04) meses** para la entrega del proyecto en su conjunto, por lo que el Oferente, deberá entregar como parte de su oferta lo siguiente:

**7.6 Programa General de Ejecución de Obra del Proyecto:** Esto permitirá a la Comisión Evaluadora de la Oferta, conocer el tiempo estimado por el Contratista para la realización de cada actividad y del Proyecto en su totalidad. El plazo de entrega de la obra, se empezará a contar a partir de la fecha fijada en la orden de inicio y termina cuando el proyecto esté totalmente concluido física y financieramente. El plazo de



ejecución propuesto debe ser igual o inferior al estipulado por el **IDECOAS/PRONADERS**.

**7.7 Idioma de los Documentos:** El oferente deberá presentar su oferta en idioma Español de acuerdo a la forma de oferta.

**7.8** El oferente examinará cuidadosamente los Planos, Especificaciones Generales y Especiales del Contrato, Forma de Oferta y todos los documentos relacionados con el contrato. La falla del oferente favorecido al no considerar las condiciones que afecten el trabajo contratado, no lo releva de la obligación incurrida al hacer su propuesta.

**7.9 EL PERÍODO DE VALIDEZ DE LAS OFERTAS SERÁ DE NOVENTA (90) DÍAS.**

**7.10 Examen de Documentos:** Los oferentes deberán examinar detenidamente los términos y condiciones de los documentos de Contratación Directa, de manera que no exista ningún mal entendido con respecto a las características de los materiales y Especificaciones de la obra.

**7.11 Cambios y Retiros de Ofertas:** Ningún oferente podrá modificar su oferta después de que ésta haya entregada en la oficina de Gerencia Administrativa; **EL IDECOAS/PRONADERS**, se reserva el derecho de aceptar o solicitar aclaraciones que no alteren su contenido. Después de la apertura de ofertas, ningún oferente podrá retirarlas antes de la adjudicación del contrato.

## **8.00 ACEPTACIÓN Y RECHAZO DE LAS OFERTAS**

### **8.01 Aceptación**

El **IDECOAS/PRONADERS**, se reserva el derecho de rechazar la oferta, tampoco está obligado a aceptar la oferta más baja o cualquier otra que estime no conveniente al interés general, a sus intereses y a su juicio, podrá aceptar aquella oferta que presente todas las condiciones requeridas en el Documento Base de Contratación

Directa.

**8.02 Descalificación de Oferente:**

Sin restar generalidad al párrafo anterior, las ofertas podrán ser rechazadas entre otras, por las siguientes razones:

- a) No estar firmadas por el oferente o su representante legal el formulario o carta de presentación de la oferta y cualquier documento referente a precios unitarios o precios por partidas específicas.
- b) No presentar el Pliego de Condiciones firmado y sellado en todas y cada una de sus páginas (sello no aplica para Maestros de Obra).
- c) Cuando presente borrones, adiciones innecesarias, entrelineados o cualquier señal de alteración, excepto cuando aparezcan salvados y firmados por la persona legalmente autorizada, o cuando presenten irregularidades de cualquier otro tipo.
- d) Cuando no vengán acompañadas de sus respectivos planos y especificaciones debidamente firmadas en cada una de sus hojas.
- e) Cuando se condicionen las ofertas en forma inaceptable para el IDECOAS/PRONADERS.
- f) Cuando se presenten extemporáneamente, en este caso, serán devueltas a los oferentes sin abrirlas.
- g) Cuando se presenten ofertas alternativas sin haberse solicitado en el Documento Base de Cotización.
- h) Las propuestas individuales podrán ser rechazadas cuando éstas sean tan inferiores al presupuesto oficial, que razonablemente pueda anticiparse que el oferente no podrá terminar las obras en el plazo previsto por el precio ofrecido o que resultara demasiado oneroso para el Estado.
- i) Cuando en el período de evaluación se detecte que el ejecutor ha incumplido con contratos anteriores o por causas imputables a él se encuentre en proceso de inhabilitación. Para ello, deberán hacerse las investigaciones correspondientes del IDECOAS/PRONADERS.
- j) No presentar de manera completa u omitir los valores de los desgloses que componen la oferta económica.
- k) No presentar las Fichas de costos de cada una de las actividades.

- l) Incluir en sus precios unitarios los costos de las cantidades de obra descritas en el desglose de aporte municipal o comunitario, en caso que esta llevara dichos aportes.
- m) No incluir en sus precios unitarios los costos que pudieren significar la aplicación de todo tipo de gastos administrativos y financieros y su margen de utilidad.
- n) No presentar su oferta en forma completa de acuerdo a los requerimientos técnicos solicitados en el documento base.
- o) No presentar el formato de desglose de su oferta respecto al Costo Directo de la Oferta, Gastos Generales, Utilidad y Monto Total Ofertado.

En caso de inconformidad, se hace saber al oferente que la notificación emitida por la Gerencia Administrativa pone fin a la vía administrativa, quedando expedita la vía judicial para presentar la demanda respectiva ante el tribunal competente, en el plazo de cinco (5) días hábiles contados a partir del día siguiente al de la notificación o de la publicación respectiva, de conformidad a lo dispuesto en el artículo 115 de la Ley de Jurisdicción de lo Contencioso Administrativo. Artículos 45, 88, 89, 90 de la Ley de Procedimiento Administrativo.

## **9.00 ADJUDICACIÓN DEL CONTRATO**

### **9.01 Evaluación de las Ofertas:**

La oferta que no haya sido rechazada, será evaluada por el **IDECOAS/PRONADERS**, este se reserva expresamente el derecho de rechazar las ofertas, y de invitar a un nuevo proceso de Contratación Directa y de adjudicar el contrato al oferente que Cumpliendo las condiciones de participación, incluyendo su solvencia e idoneidad para ejecutar el Contrato, presente o haga la negociación de la oferta de precio más bajo o se considere la más económica o ventajosa y por ello mejor calificada.

Cuando exista indicio racional de que en la cuantificación del precio bajo han existido reducciones desproporcionadas, el **IDECOAS/PRONADERS** por recomendación de la Comisión Evaluadora de Ofertas, podrá investigar específicamente al oferente a fin de garantizar la ejecución normal del proyecto. Si dicho extremo se comprobare, la

oferta podrá ser desestimada.

En la determinación del precio, se tendrá siempre en cuenta el costo financiero en la ejecución del contrato. Si la oferta más baja resultare demasiado mayor en relación con la Disponibilidad Presupuestaria, se invitará a un nuevo oferente, si así lo estima conveniente el IDECOAS/PRONADERS, por recomendación de la Comisión Evaluadora de Ofertas.

La Comisión Evaluadora de Ofertas, estará integrado por profesionales con experiencia y pertenecientes al IDECOAS/PRONADERS.

#### **9.02. Confidencialidad del Proceso:**

Después de la apertura de la oferta, la información relacionada con el examen, aclaración, evaluación, y recomendaciones relacionadas oficialmente con el proceso, será mantenida bajo confidencialidad hasta que la adjudicación del contrato haya sido anunciada al oferente ganador por la Autoridad competente.

Cualquier acción de un oferente por influenciar en alguna de las personas responsables del proceso de examen, aclaración, evaluación, y decisiones relacionadas con la adjudicación del contrato, podrá resultar en la descalificación de la oferta presentada por él, sin responsabilidad para la Institución.

#### **9.03 Atribución del IDECOAS/ PRONADERS :**

EL IDECOAS/PRONADERS, se reserva el derecho de declarar este proceso de Contratación Directa suspendida o cancelada, cuando concurren circunstancias calificadas como imprevistas, caso fortuito o de fuerza mayor presentados en cualquier momento previo a la recepción y apertura de la oferta o a la adjudicación; sin que por ello incurra en responsabilidad alguna ante los oferentes.

#### **9.04. Adjudicación y Firma del Contrato:**

EL IDECOAS/PRONADERS, adjudicará el contrato al oferente cuya oferta se ajuste a los requerimientos establecidos en el Documento Base de Contratación Directa,

tomando en cuenta además, de que el oferente esté calificado para cumplir satisfactoriamente el contrato y que haya presentado dentro de la fecha indicada por el IDECOAS/PRONADERS y a satisfacción de éste, la documentación solicitada en el Documento Base.

El oferente seleccionado deberá formalizar el contrato dentro de los quince (15) días subsiguientes a la notificación de adjudicación y presentar las Garantías Bancarias o Fianzas requeridas por el IDECOAS/PRONADERS. Si por causas imputables a él no se cumple este requisito, quedará sin valor ni efecto la adjudicación, procediendo a invitar a un nuevo oferente.

En tanto no se realice la adjudicación definitiva de la Contratación Directa, se entenderá que todas las actuaciones de la Comisión Evaluadora de Ofertas, tendrán carácter confidencial; por tanto, los miembros de dicha Comisión, no podrán dar información alguna relacionada con el proceso de Contratación Directa.

## **10.00 GARANTÍAS**

### **10.01 Garantías del Contrato:**

Una vez adjudicado el proyecto por la Autoridad Competente y negociado el Contrato, el Oferente presentará en un plazo de **Siete (07) días** calendario según Constancia, una **Garantía Bancaria o Fianza de Anticipo** equivalente al quince por ciento (15%) del monto del contrato (en caso de haber solicitado anticipo) y una **Garantía Bancaria o Fianza de Cumplimiento** equivalente al quince por ciento (15%) del monto del contrato.- La vigencia de la Garantía de Cumplimiento, será hasta tres (3) meses después del plazo previsto para la Ejecución de la Obra, contados a partir de la fecha de su emisión.

Si por causas imputables al contratista no se rindieren las Garantías de Anticipo y Cumplimiento, el IDECOAS/PRONADERS mediante el trámite legal correspondiente, procederá a inhabilitarlo en el Banco de Ejecutores e invitará a un nuevo oferente calificado.

### **10.02 Garantía de Calidad de Obra:**

El Contratista, otorgará al IDECOAS/ PRONADERS, una Garantía de Calidad de Obra por un monto equivalente al cinco por ciento (5%) del monto total de la obra ejecutada, con un período de vigencia de un (1) año a partir de la fecha de Recepción Definitiva de la Obra.

### **10.03 Formalización del Contrato y Presentación de Garantías**

Para formalizar el Contrato deben concurrir los siguientes requisitos:

El Contratista deberá presentar una Garantía Bancaria o Fianza de Anticipo equivalente al quince por ciento (15%) del mismo y una Garantía Bancaria o Fianza de Cumplimiento de Contrato equivalente al quince por ciento (15%) del Monto Contratado o en su defecto por el treinta por ciento (30%) cuando la oferta sea desproporcionada si así lo recomienda La Comisión Evaluadora de Oferta. El monto de la Garantía de cumplimiento es del 15% del valor del contrato y podrá ser una Garantía de una Institución Bancaria, una Fianza de una Institución Aseguradora y su vigencia será hasta tres (3) meses después del plazo previsto para la Ejecución de la Obra, contados a partir de la fecha de su emisión. Si por causas establecidas contractualmente se modifica el plazo de ejecución del contrato por un término mayor de dos meses, el Contratista deberá ampliar la vigencia de la Garantía de cumplimiento hasta tres meses después del nuevo plazo establecido, debiendo renovarse 30 días antes de cada vencimiento.

Todos los documentos de Garantías deberán contener la siguiente **cláusula especial obligatoria**: "LA PRESENTE GARANTÍA/FIANZA SERÁ EJECUTADA POR EL MONTO TOTAL DE LA MISMA A SIMPLE REQUERIMIENTO DEL INSTITUTO DE DESARROLLO COMUNITARIO, AGUA Y SANEAMIENTO - IDECOAS/ PROGRAMA NACIONAL DE DESARROLLO RURAL Y URBANO SOSTENIBLE - PRONADERS, ACOMPAÑADA DE UNA RESOLUCIÓN FIRME DE INCUMPLIMIENTO, SIN NINGÚN OTRO REQUISITO, PUDIENDO REQUERIRSE EN CUALQUIER MOMENTO DENTRO DEL PLAZO DE VIGENCIA DE LA GARANTÍA/FIANZA. LA

**PRESENTE GARANTÍA/FIANZA EMITIDA A FAVOR DEL BENEFICIARIO CONSTITUYE UNA OBLIGACIÓN SOLIDARIA, INCONDICIONAL, IRREVOCABLE Y DE EJECUCIÓN AUTOMÁTICA; EN CASO DE CONFLICTO ENTRE EL BENEFICIARIO Y EL ENTE EMISOR DEL TÍTULO, AMBAS PARTES SE SOMETEN A LA JURISDICCIÓN DE LOS TRIBUNALES DE LA REPÚBLICA DEL DOMICILIO DEL BENEFICIARIO. LA PRESENTE CLÁUSULA ESPECIAL OBLIGATORIA PREVALECE SOBRE CUALQUIER OTRA CONDICIÓN".**

### **III. CONDICIONES ESPECIALES**

#### **A. Disposiciones Generales**

- A.1** El presente contrato tiene por objeto la ejecución del Proyecto "AMPLIACION ESCUELA ESFUERZO DEL TABLON DE ZELAYA, ALDEA DE SAN FRANCISCO DE SOROGUARA, MUNICIPIO DEL DISTRITO CENTRAL, DEPARTAMENTO DE FRANCISCO MORAZAN". Fuente de financiamiento: fondos nacionales.- El cual deberá ejecutarse de acuerdo a las cantidades de obra y precios unitarios de la oferta que se adjunta a este contrato y de conformidad a las especificaciones técnicas establecidas en el Documento Base de Contratación Directa No. **IDECOAS-PRONADERS-CD-09-2019-OBRAS.-**
- A.2** El monto de contrato será el precio establecido en la Notificación de la Resolución de Adjudicación del Contrato, y subsecuentemente, según sea ajustado de conformidad con las disposiciones del Contrato.
- A.3** El contratante es el Instituto de Desarrollo Comunitario, Agua y Saneamiento (IDECOAS) / Programa Nacional de Desarrollo Rural y Urbano Sostenible (PRONADERS).
- A.4** La fecha prevista para la terminación de la totalidad de la obra es de **CUATRO (04) MESES** calendario a partir de la fecha indicada en la Orden de Inicio.

**A.5** El Contratante notificará al Contratista, el nombre del Gerente de Obras y supervisor.

El ejecutor mantendrá en el sitio de la obra la bitácora del proyecto, el incumplimiento dará lugar a una sanción equivalente a quinientos lempiras (L.500.00) cada vez que el Supervisor no lo encuentre en el sitio de la obra.

El supervisor tendrá acceso a la obra en cualquier tiempo para verificar el avance físico de la obra de conformidad con los planos, especificaciones técnicas y demás documentación aprobada por El Contratante, informará sobre el cumplimiento de planos y cronograma de trabajo, y aprobará el informe de obra y formatos que se solicite al Contratista presentar.

**A.6** El Sitio de las Obras está ubicado en **Aldea de San Francisco de Soroguara, Municipio del Distrito Central, Departamento de Francisco Morazán.**

**COORDENADAS**

**X= 14.316923; Y= -87.396522.**

**A.7** La Fecha de Inicio es *será el día siguiente de la recepción por del parte del Contratista de la Orden de Inicio emitida por El Contratante.*

**A.8** El proyecto Consistirá en la Reparación de aula de 8.00x6.00 mts. Construcción de cocina-bodega, construcción de módulo sanitario, construcción de cerco perimetral, aceras de acceso, patio de formación, Tanque elevado, área de juegos, tratamiento de efluentes humanos, área de juegos, generales.

Para llevar a cabo el acondicionamiento de la infraestructura existente, se iniciará con el desarrollo de actividades preliminares como ser las demoliciones, todo el material remanente deberá ser acarreado hacia un botadero autorizado por la Alcaldía Municipal.

A continuación de describen las actividades a desarrollar en el Centro Educativo:

1. Remodelación aula de 8.00x6.00
2. Cocina Bodega de 3.50x8.00
3. Construcción de Modulo Sanitario
4. Aceras



5. Patio de Formación

6. Área de juegos

7. Generales

Para llevar a cabo la infraestructura, se iniciará con el desarrollo de actividades preliminares como ser la limpieza y la medición del área donde realizara la remodelación de módulo y empezar con la construcción. Las actividades a realizar en el centro son las siguientes:

**1. Reparación aula de 8.00 x 6.00 mts**

Se repara un aula de Clases en la cual se remplazaran las ventanas y puertas antiguas por ventanas de aluminio y vidrio fijo y celosía y puerta metálica, se colocara balcones, se instalara una nueva cubierta de techo de canaleta de 6" y lamina aluzinc calibre 26, se instalara piso de granito y se pintara las paredes con pintura de aceite.

**2. Cocina Bodega De 3.50 X 8.00mts.**

Se construirá una cocina bodega las obra constara cimentación de mampostería se construirá 4 dados de concreto de 30x50x50 cms. Además se construirán soleras superiores e inferiores y castillo de 20x20, se instalara la cubierta de techo de canaleta de 6" y aluzinc calibre 26, se colocara piso de granito terrazo, así mismo se harán las respectivas instalaciones eléctricas y se colocaran el canal de aguas lluvias con sus respectivos bajantes.

Se Construirá las aceras perimetrales, un mueble de lavatrastos con sus respectivas instalaciones hidrosanitario.

**4. Construcción de Modulo Sanitario:**

Se realizará un nuevo módulo sanitario que constará de dos baños para niños, las actividades a desarrollar van desde la cimentación de mampostería, elementos estructurales, paredes de bloque de 10cm, se colocará un firme de concreto con 8cm de espesor, sobre él se instalarán piso de granito de 30x30cms con su respectiva moldura, ventanas de celosías con marco de aluminio con sus respectivos balcones, puertas metálicas y las respectivas instalaciones hidrosanitarias como suministro e instalación de tubería PVC de ½", 2" y 4" según las diferentes necesidades, se construirán cajas de registro y de válvulas, así como la colocación dos lavamanos, una pila tal y como se muestran en planos, un tanque y un pozo de absorción.

Dentro de las instalaciones eléctricas se colocarán, interruptores y bombillos ahorrativos. El techo será una losa de concreto de e=10cms y sobre este será colocado un tanque de almacenamiento de agua de 2500 litros.

## 5. Aceras:

Se procederá a realizar la excavación para construir la cimentación de las aceras y hacer el relleno compactado, se colocara un firme de concreto y se finalizara con la limpieza final.

## 6. Patio de Formación :

Se realizara trazado y marcado, y luego se procederá a realizar la excavación, cimiento de mampostería, para proceder a la fundición de piso de concreto.

## 7. Área de juegos:

Se construirá un área de juegos en el cual se hará el trazado y marcado, se removerá la capa vegetal para luego comenzar con la excavación, se hará un relleno compactado con material selecto, además se construirá un firme de concreto de  $e= 5$  cm que servirá para la instalación de la grama sintética, además se instalaran 2 deslizares, 2 columpios metálicos, y 2 pasamanos, además un cerco para el parque y se instalara un portón metálico.

## 8. Generales:

- ✓ Se instalará rótulo metálico IDECOAS-PRONADERS.

A.9 Los siguientes documentos también forman parte integral del Contrato:

- *Adendum o modificaciones al contrato.*
- *Notificación de Resolución de Adjudicación*
- *Oferta*
- *Condiciones Especiales del Contrato*
- *Condiciones Generales del Contrato*
- *Especificaciones Técnicas*
- *Planos*
- *Lista de Cantidades de obra y precios unitarios*
- *Documento base, sus anexos y adendums*
- *Garantía de Anticipo y de Cumplimiento de Contrato*
- *Garantía de Calidad de Obra*
- *Orden de Inicio*

- *Ordenes de cambio*
- *Informes de supervisión*
- *Acta de Recepción Provisional y definitiva*

*En caso de haber discrepancia entre lo dispuesto en el contrato y los anexos antes descritos, primará lo dispuesto en el contrato y se estará sujeto a lo dispuesto en la ley.*

**A.10** Las comunicaciones entre las partes sólo serán válidas cuando sean formalizadas por escrito. Las notificaciones entrarán en vigor una vez sean entregadas.

Para efectos de comunicaciones y notificaciones se establece que:

El domicilio de El Contratante es:

MBA Mario René Pineda Valle

Atención: Gerencia Administrativa

Edificio Santa Esmeralda, Colonia Montecarlo, 50 metros al sur de las Oficinas de Hondutel, Blvd. Morazán, Tegucigalpa, M.D.C.-

Y el domicilio de El Contratista, es:

Nombre:

Empresa:

Dirección:

Teléfono y/o celular: (504)

Correo Electrónico:

**A.11** Los Informes de Investigación del Sitio de las Obras se acordarán con el Departamento de Infraestructura Civil del IDECOAS/PRONADERS.

**A.12** El contratista será responsable por la seguridad de todas las actividades en el sitio de la obras.

Durante el tiempo que dure la obra, el Contratista se compromete a colocar en la obra y en sitios visibles al público, los rótulos correspondientes.

No se hará entrega de la Orden de Inicio, hasta que el rótulo esté debidamente colocado y aceptado por el INSTITUTO DE DESARROLLO COMUNITARIO AGUA Y SANEAMIENTO (IDECOAS) / PROGRAMA NACIONAL DE DESARROLLO RURAL Y URBANO SOSTENIBLE (PRONADERS).

La colocación del rótulo será por cuenta del Contratista según instrucciones suministradas por el INSTITUTO DE DESARROLLO COMUNITARIO AGUA Y SANEAMIENTO (IDECOAS) / PROGRAMA NACIONAL DE DESARROLLO RURAL Y URBANO SOSTENIBLE (PRONADERS).

El diseño del rótulo será de acuerdo al modelo establecido por el INSTITUTO DE DESARROLLO COMUNITARIO AGUA Y SANEAMIENTO (IDECOAS) / PROGRAMA NACIONAL DE DESARROLLO RURAL Y URBANO SOSTENIBLE (PRONADERS).

La rotulación de los proyectos se hará de acuerdo al tipo de proyecto a ejecutar (Alcantarillado Sanitario, Pavimentación de Calle, Construcción de Escuela, Agua Potable y/o Agua y Saneamiento, Otros) deberá ser colocada en sitios estratégicos dispuestos por la Gerencia Técnica de IDECOAS/PRONADERS.

Instalar y mantener en el sitio de la obra uno (1) o más rótulos distintivos del IDECOAS/PRONADERS (de acuerdo al tipo de Proyecto como se detalla en los Anexos), y la Fuente de financiamiento, en apego a lo descrito en el Formulario de Oferta y apartado de Especificaciones Técnicas del Proyecto, el cual deberá(n) estar ya colocado (s) en el sitio de la obra al momento de recibir la orden de inicio, en caso de incumplimiento a alguna de las estipulaciones anteriormente descritas, el contratista se hará acreedor a una multa diaria por un valor de CINCO MIL LEMPIRAS CON 00/100 (L.5,000.00).

El Contratista está obligado a mantener señales permanentes, tanto de día como de noche para indicar cualquier peligro o dificultad en el tránsito.

Todo el personal del contratista que este laborando en el sitio de la obra está obligado a utilizar en todo momento CHALECOS REFLECTIVO con el LOGOTIPO INSTITUCIONAL DE ACUERDO AL MANUAL DE MARCA- IDECOAS, los cuales deberán ser portados por el personal al momento de recibir

la orden de inicio, el incumplimiento por parte del ejecutor, de que todo el personal que intervenga en la ejecución del proyecto, no esté debidamente identificado con su respectivo chaleco reflectivo, lo hará acreedor a una multa diaria por un valor de CINCO MIL LEMPIRAS CON 00/100 (L.5,000.00).

Para hacer efectivo la aplicación de las multas antes señaladas el supervisor nombrado por parte de la Gerencia Técnica del IDECOAS/PRONADERS levantara un acta para constatar el incumplimiento de estas disposiciones.

Se hace la aclaración que en el presupuesto de oferta solo se incluyó el rotulo fijo, tanto los rótulos movibles como los chalecos, lo hará el contratista de sus gastos administrativos según lo requiera el proyecto.

**A.13** La fecha de toma de posesión del sitio de la obra será el día de la recepción por parte del Contratista de la Orden de Inicio emitida por El Contratante.

**A.14** *Contra la resolución del Contratante procederá la vía judicial ante los tribunales de lo Contencioso Administrativo, para cuyos efectos el Contratista renuncia a su domicilio y se somete al domicilio de El Contratante.*

## **B. Control de Plazos**

**B.1** El supervisor de obra delegado del Departamento de Infraestructura Civil del IDECOS/PRONADERS, podrá ordenar al contratista la suspensión en la iniciación o avance de cualquier actividad comprendida en la Obra, lo cual no dará lugar a ninguna compensación económica por el atraso generado.

### C. Control de la Calidad

- C.1 El Período de Responsabilidad por Defectos es: *trescientos sesenta y cinco (365) días*, a partir de la fecha de terminación de la obra señalada en el Acta de Recepción Definitiva.

### D. Control de Costos

- D.1 El contratante tendrá derecho a aumentar o disminuir las cantidades de obra a ser ejecutadas bajo este contrato. Cualquier aumento o disminución en la cuantía de las prestaciones previstas originalmente en el contrato, las cuales se harán mediante órdenes de cambio, emitidas por la Gerencia Técnica de IDECOAS/PRONADERS, previa reserva presupuestaria correspondiente, en caso de incremento al monto original. Ninguna orden de cambio se realizará sin estar autorizada por IDECOAS/PRONADERS, es responsabilidad del Contratista hacer lo contrario a lo aquí dispuesto.

- D.2 El CONTRATANTE, revisará antes de efectuar **el pago del monto del contrato**, las cantidades de trabajo realizado, los que serán preparados por el CONTRATISTA, en los formatos que le sean indicados por IDECOAS/PRONADERS, aprobados por el Supervisor del Departamento de Infraestructura Civil, la no presentación del formato correspondiente será causal para no dar ingreso a la solicitud de pago.

El CONTRATISTA deberá presentar la documentación de cierre completa, en un plazo no mayor de quince (15) días calendario después de emitida el Acta de Recepción Provisional, la omisión de lo anteriormente estipulado, dará lugar a la rescisión del contrato por incumplimiento.

Para la emisión del Acta de Recepción Definitiva y considerando que existan aspectos a corregir, los cuales deberán de subsanarse en un tiempo máximo de quince (15) días calendario posterior a la emisión del Acta de Recepción

Provisional, vencido que fuera este término, quedará sin valor ni efecto la misma y dará lugar al cobro de la multa diaria, de acuerdo a lo estipulado en el Artículo 76 del Decreto Legislativo No. 180-2018 (Disposiciones Generales del Presupuesto General de Ingresos y Egresos de la República 2019).

**D.3** La moneda del País del Contratante es: Lempiras.

**D.4** El Contratista estará obligado a ejecutar los trabajos dentro del plazo estipulado, cada día de demora en la ejecución y entrega de la obra dará derecho al Contratante a deducirle un 0.36% diario del monto del contrato hasta la debida entrega y recepción de la misma, según lo establecido en el Artículo 76 de las Disposiciones Generales de Presupuesto para el año 2019.

**D.5** El monto de la Garantía de Cumplimiento del Contrato es el quince por ciento (15%) del monto total del contrato, la validez excederá en tres (03) meses la fecha prevista de terminación.

Si por causas establecidas contractualmente se modifica el Plazo de ejecución del contrato, El Contratista deberá ampliar la vigencia de la Garantía de Cumplimiento del Contrato, de manera que venza tres meses después del nuevo plazo establecido y deberá contener la siguiente Cláusula Obligatoria:

“LA PRESENTE GARANTÍA SERÁ EJECUTADA AL SIMPLE REQUERIMIENTO DEL INSTITUTO DE DESARROLLO COMUNITARIO, AGUA Y SANEAMIENTO (IDECOAS) / PROGRAMA NACIONAL DE DESARROLLO RURAL Y URBANO SOSTENIBLE (PRONADERS), ACOMPAÑADA DE UN CERTIFICADO DE INCUMPLIMIENTO”.

**D.6** Una vez efectuada la recepción final de las obras El Contratista, deberá presentar la **Garantía de Calidad de la Obra**, la cual deberá estar vigente por un plazo de 365 días calendario, contados a partir de la fecha del Acta de Recepción Definitiva de la Obra, y será equivalente al cinco por ciento (5%) del monto total del contrato”.

Previo al pago se exigirá la presentación de la Garantía de Calidad de Obra, y deberá contener la siguiente Cláusula Obligatoria: “ **LA PRESENTE GARANTÍA SERÁ EJECUTADA AL SIMPLE REQUERIMIENTO DEL INSTITUTO DE DESARROLLO COMUNITARIO, AGUA Y SANEAMIENTO (IDECOAS) / PROGRAMA NACIONAL DE DESARROLLO RURAL Y URBANO SOSTENIBLE (PRONADERS), ACOMPAÑADA DE UN CERTIFICADO DE INCUMPLIMIENTO**”.

### **E. Finalización del Contrato**

**E.1** Rescisión o Resolución de Contrato según la aplicación del Artículo 78 de las Disposiciones Generales para la Ejecución del Presupuesto General de Ingresos y Egresos de la República 2019.

“En todo contrato financiado con fondos externos, la suspensión o cancelación del préstamo o donación, puede dar lugar a la rescisión o resolución del contrato, sin más obligación por parte del Estado, que al pago correspondiente a las obras o servicios ya ejecutados a la fecha de vigencia de la rescisión o resolución del contrato.

Igual sucederá en caso de recorte presupuestario de fondos nacionales que se efectúe por razón de la situación económica y financiera del país, la estimación de la percepción de ingresos menores a los gastos proyectados y en caso de necesidades imprevistas o de emergencia”.



#### IV. BORRADOR DEL CONTRATO

CONTRATO No. [ ]

**CONTRATO PARA LA EJECUCIÓN DE PROYECTOS DE EMERGENCIA EN EL SISTEMA EDUCATIVO NACIONAL EN EL MARCO DEL DECRETO EJECUTIVO NÚMERO PCM-006-2018 Y RATIFICADO PARA EL EJERCICIO FISCAL 2019 MEDIANTE DECRETO EJECUTIVO NUMERO PCM-008-2019 ; SUSCRITO ENTRE EL INSTITUTO DE DESARROLLO COMUNITARIO AGUA Y SANEAMIENTO A TRAVES DEL PROGRAMA NACIONAL DE DESARROLLO RURAL Y URBANO SOSTENIBLE (IDECOAS/PRONADERS) Y LA EMPRESA “[ ]”.-FUENTE DE FINANCIAMIENTO: [ ].-**

Nosotros: **MARIO RENE PINEDA VALLE**, mayor de edad, casado, Máster en Administración de Empresas, hondureño, con domicilio legal en Colonia Montecarlo, Segunda Calle, Edificio Santa Esmeralda 50 mts al Sur de la Oficina Principal de Hondutel, Blvd. Morazán, Tegucigalpa, Municipio de Distrito Central, Departamento de Francisco Morazán, con Tarjeta de Identidad Número 1401-1969-00019 actuando en su condición de Director Ejecutivo con rango de Secretario de Estado del **INSTITUTO DE DESARROLLO COMUNITARIO, AGUA Y SANEAMIENTO (IDECOAS)** creado mediante Decreto Ejecutivo número PCM-013-2014, asimismo como Director Ejecutivo del **PROGRAMA NACIONAL DE DESARROLLO RURAL Y URBANO SOSTENIBLE (PRONADERS)**, entidad desconcentrada, creada mediante Decreto Legislativo número 12-2000 del 07 de marzo del año 2000 y reformada mediante decreto legislativo número 137-2011 del 30 de agosto del año 2011, nombrado mediante Acuerdo número cero treinta guion dos mil catorce (030-2014), emitido por la Secretaría de Estado en los Despachos de Derechos Humanos, Justicia, Gobernación y Descentralización en fecha treinta de enero del año dos mil catorce, quien en adelante será denominado el “**EL CONTRATANTE**” por una parte, y [ ], mayor de edad, [ ], hondureño y de este domicilio, portador de la tarjeta de identidad número [ ] y Registro Tributario Nacional número [ ], en su condición de representante legal de la Sociedad Mercantil “[ ]”, como consta en el Testimonio de la Escritura Pública, número [ ] de fecha [ ] otorgada ante los oficios del Notario [ ], registrada bajo inscripción número [ ], tomo [ ] del Registro de Comerciantes Sociales del Registro de la Propiedad Mercantil de Francisco Morazán; empresa constituida mediante escritura pública número [ ] de fecha [ ] por el notario [ ], la cual se encuentra inscrita con el numero [ ] del tomo [ ] del Registro de Comerciantes Sociales del Departamento de Francisco Morazán y con Registro Tributario Nacional número [ ], con dirección en [ ] de la ciudad de Tegucigalpa, M.D.C., teléfono número +[ ] y correo electrónico: [ ], en adelante denominada “**EL CONTRATISTA**” por la otra parte; ambos con amplias facultades, hemos convenido en celebrar como en efecto lo hacemos, el presente **CONTRATO PARA LA EJECUCIÓN DE PROYECTOS DE EMERGENCIA EN EL SISTEMA EDUCATIVO NACIONAL EN EL MARCO DEL DECRETO EJECUTIVO NÚMERO PCM-006-2018**, de conformidad con los antecedentes y cláusulas siguientes:

#### ANTECEDENTES

Mediante **DECRETO EJECUTIVO NUMERO PCM-006-2018** de fecha Veintiocho (28) de Febrero del Dos Mil Dieciocho (2018) y ratificado para el Ejercicio Fiscal 2019 mediante **Decreto Ejecutivo Numero PCM-008-2019**, publicado en el Diario Oficial La Gaceta en fecha cinco (5) de febrero de dos mil diecinueve (2019); el Presidente de la República en Consejo de Secretarios de Estado decreto Estado de Emergencia en todo el Sistema Educativo Público del país, incluyendo centros educativos de nivel superior y escuelas agrícolas y técnicas, por el plazo de un (1) año, en virtud que el mismo requiere de modificaciones estructurales y administrativas

urgentes, sobre todo en lo referente al aumento y mejoramiento de la infraestructura educativa con el propósito de no afectar la continuidad o la prestación oportuna y eficiente de los servicios públicos en materia de educación; para lo cual se autoriza entre otros, al Instituto de Desarrollo Comunitario, Agua y Saneamiento (IDECOAS), al Programa Nacional de Desarrollo Rural y Urbano Sostenible (PRONADERS) y al Fondo Hondureño de Inversión Social (FHIS) para que puedan realizar contrataciones directas para estudios, construcción, reposición, reparación, ampliación y/o mantenimiento de infraestructura escolar, supervisión, compra de mobiliario y equipamiento y gastos operativos así como la construcción, reposición, reparación y ampliación y/o mantenimiento de cualquier obra de infraestructura fuera de un Centro Educativo para asegurar el buen funcionamiento del mismo, las cuales serán financiadas con fondos provenientes del Fideicomiso denominado de Inversiones y Asignaciones (FINA), Fondo de Inversiones en Telecomunicaciones y Tecnologías de la Información (FITT) y de cualquier otro que dichas Instituciones dispongan o se les asigne.

#### CLAUSULAS

**CLAUSULA PRIMERA: OBJETO DEL CONTRATO:** El presente contrato tiene por objeto la ejecución del Proyecto: [ ], COL. [ ], MUNICIPIO DEL : [ ], DEPARTAMENTO DE : [ ],.- FUENTE DE FINANCIAMIENTO: [ ], CÓDIGO DE PROYECTO: [ ]; de acuerdo a las especificaciones técnicas, cantidades de obra y precios unitarios del perfil de proyecto, el cual forma parte integral de este contrato y el cual fue aceptado por EL CONTRATISTA.

**CLAUSULA SEGUNDA: MONTO DEL CONTRATO Y FUENTE DE FINANCIAMIENTO:** El monto del contrato asciende a la cantidad de [ ], desglosado en la forma siguiente: a) COSTO DIRECTO: [ ], b) GASTOS ADMINISTRATIVOS: [ ], c) UTILIDAD: [ ].- Cantidad que será financiada con Fondos Nacionales y/o con fondos provenientes del reglón presupuestario Inst.144, GA 01, UE 01, Fte.11, Org.001, Pg.01 Spr 00, Py 0, Act/Obra 001, B. Trans 0, Obj.Gasto 47110 Construcciones y Mejoras de Bienes en Dominio Privado, de conformidad al art. 27 de la Ley de Contratación del Estado.- En aplicación al Decreto Ejecutivo PCM-006-2018 publicado en el Diario Oficial La Gaceta el día miércoles Veintiocho (28) de Febrero del año Dos Mil Dieciocho (2018) y ratificado para el Ejercicio Fiscal 2019, mediante Decreto Ejecutivo Numero PCM-008-2019, con fecha cinco (5) de febrero de dos mil diecinueve (2019).-

**CLAUSULA TERCERA: FORMA DE PAGO: ANTICIPO Y DESEMBOLSOS.-**

**ANTICIPO:** El IDECOAS/PRONADERS otorgará a EL CONTRATISTA un anticipo equivalente al quince por ciento (15%) del monto total de este Contrato, previo al desembolso del mismo deberán ser entregadas y aceptadas por parte del IDECOAS/PRONADERS, las correspondientes Garantías.

**DESEMBOLSOS:** El IDECOAS/PRONADERS además del anticipo, efectuará pagos a EL CONTRATISTA de acuerdo al avance del proyecto; estos desembolsos se harán mediante la presentación de estimaciones por EL CONTRATISTA revisadas y aprobadas por la Jefatura de Infraestructura Civil de la Gerencia Técnica del IDECOAS/PRONADERS y el Supervisor asignado al proyecto por parte de la Gerencia Técnica.- A estas estimaciones, se les deducirá la parte porcentual que resulte de lo entregado como anticipo y demás retenciones de Ley.- Para el pago de la estimación final y previo a la emisión del Acta de Recepción Definitiva EL CONTRATISTA deberá presentar la documentación de cierre completa, junto con la Garantía/Fianza de Calidad de Obra, de conformidad a lo establecido en la Clausula Quinta del presente contrato, la omisión de lo anteriormente estipulado, dará lugar a la rescisión del contrato por incumplimiento.- Una vez firme la resolución por incumplimiento del contrato, se ejecutarán las Garantías rendidas por EL

CONTRATISTA y además se le aplicará la prohibición de celebrar nuevos contratos durante el plazo de dos (2) años, quedando durante ese período inhabilitado del Banco de Contratistas de la Institución.- Para la emisión del Acta de Recepción Definitiva, se requiere que los aspectos a corregir señalados en el Acta de Recepción Provisional, hayan sido subsanados en un término máximo de treinta (30) días calendarios, contados a partir de la emisión de ésta, vencido que fuera este término, quedará sin valor ni efecto la misma y dará lugar al cobro de la multa diaria, de acuerdo a lo estipulado en el artículo 76 del Decreto Legislativo No. 180-2018 (Presupuesto General de Ingresos y Egresos de la Republica).- Asimismo, deberá presentar una (1) liquidación original del proyecto ejecutado, lista de personas beneficiadas y empleos generados, el informe soporte emitido por la Gerencia Técnica/Jefatura de Infraestructura Civil, validando el proyecto, el informe final de recepción del proyecto y toda la documentación requerida por parte de la Gerencia Técnica para efectuar el cierre del proyecto.

**CLAUSULA CUARTA: PLAZO, ORDEN DE INICIO Y MULTA:** **PLAZO:** EL CONTRATISTA se compromete a construir la obra objeto de este Contrato, dentro del plazo de [ ], [ ], días calendario.- **ORDEN DE INICIO:** Se considera como Orden de Inicio del proyecto, cinco (5) días posterior a la recepción del Anticipo correspondiente.- En caso que el anticipo sea entregado mediante cheque, una vez notificado por escrito por cualquier medio telemático o mediante oficio la disponibilidad del mismo, el CONTRATISTA, tendrá un término máximo de cinco (5) días para su recepción, en caso de no presentarse a reclamar el mismo en el plazo estipulado, dará lugar a la resolución del Contrato, ejecución de la Garantía de Cumplimiento y a la suspensión del Banco de Contratistas conforme al Reglamento de Inhabilitación del IDECOAS/FHIS/PRONADERS.- Asimismo, EL CONTRATISTA, deberá presentar al IDECOAS/PRONADERS dentro de cinco (5) días contados a partir de la Orden de Inicio, la ficha de información denominada Beneficiario-Empleo y Oportunidades que será llenada por EL CONTRATISTA con los beneficiarios.- **MULTA:** En caso que EL CONTRATISTA no termine el proyecto por causas imputables a él en el plazo estipulado, pagará al IDECOAS/PRONADERS en concepto de daños y perjuicios ocasionados por la demora un **cero punto treinta y seis por ciento (0.36%)** sobre el monto del Contrato por cada día de retraso, hasta un máximo del diez por ciento (10%) del monto total.

**CLAUSULA QUINTA: GARANTÍAS:** EL CONTRATISTA previo a la entrega del valor del anticipo, rendirá: **A)** una Garantía Bancaria o Fianza de Anticipo equivalente al cien por ciento (100%) del valor del mismo a recibir y que asciende a la cantidad de [ ] [(L. )] la que deberá contener la siguiente Clausula Especial: **CLAUSULA ESPECIAL OBLIGATORIA:** “La Presente Garantía/Fianza será ejecutada por el monto resultante de la liquidación del Anticipo otorgado a simple requerimiento del Instituto de Desarrollo Comunitario, Agua y Saneamiento – IDECOAS/ Programa de Desarrollo Rural y Urbano Sostenible – PRONADERS, acompañado de una Resolución firme de Incumplimiento, sin ningún otro requisito, pudiendo requerirse en cualquier momento dentro del plazo de vigencia de la Garantía/Fianza. La presente Garantía/Fianza emitida a favor del Beneficiario constituye una obligación solidaria, incondicional, irrevocable y de ejecución automática. En caso de conflicto entre el Beneficiario y el Ente emisor del Título, ambas partes se someten a la jurisdicción de los Tribunales de la República del domicilio del Beneficiario. La presente Cláusula Especial Obligatoria prevalecerá sobre cualquier otra condición.”, **B)** Una Garantía Bancaria o Fianza de Cumplimiento de Contrato equivalente al quince por ciento (15%) del monto contractual que asciende: [ ] [(L. )], la que deberá contener la siguiente Clausula Especial: **CLAUSULA ESPECIAL OBLIGATORIA:** “La Presente Garantía/Fianza será ejecutada por el monto total de la misma a simple requerimiento del Instituto de Desarrollo Comunitario, Agua y Saneamiento – IDECOAS/ Programa de Desarrollo Rural y Urbano Sostenible – PRONADERS, acompañado de una Resolución firme de Incumplimiento, sin ningún otro requisito, pudiendo requerirse en cualquier momento dentro del plazo de vigencia de la Garantía/Fianza. La presente Garantía/Fianza emitida a favor del

Beneficiario constituye una obligación solidaria, incondicional, irrevocable y de ejecución automática. En caso de conflicto entre el Beneficiario y el Ente emisor del Título, ambas partes se someten a la jurisdicción de los Tribunales de la República del domicilio del Beneficiario. La presente Cláusula Especial Obligatoria prevalecerá sobre cualquier otra condición.”; **ambas** con una vigencia de hasta tres (3) meses después del plazo previsto para la ejecución de la obra.- Si por causas imputables a **EL CONTRATISTA** no se constituyeren estas Garantías en el plazo previsto, **EL IDECOAS/PRONADERS** procederá conforme a lo establecido en la Ley de Contratación del Estado y su Reglamento.- Si por causas establecidas contractualmente se modifica el Plazo de ejecución del contrato por un término mayor de dos meses. **EL CONTRATISTA** deberá ampliar la vigencia de la Garantía de Cumplimiento de Contrato, de manera que venza tres meses después del nuevo plazo establecido; el valor de la ampliación de la Garantía de Cumplimiento será sobre el monto pendiente de ejecución, siempre que lo anterior hubiere sido ejecutado satisfactoriamente.- Previo al pago de la última estimación, se exigirá la presentación de la **GARANTÍA DE CALIDAD DE OBRA**, equivalente al cinco por ciento (5%) del monto del contrato, esta Garantía deberá tener vigencia de un año a partir de la fecha de emisión del Acta de Recepción Definitiva, la cual deberá contener la siguiente Clausula Especial: **CLAUSULA ESPECIAL OBLIGATORIA:** “La presente Garantía/ Fianza será ejecutada por el monto total de la misma a simple requerimiento del Instituto de Desarrollo Comunitario, Agua y Saneamiento -**IDECOAS** / Programa de Desarrollo Rural y Urbano Sostenible – **PRONADERS**, acompañado de un Certificado de Incumplimiento, sin ningún otro requisito, pudiendo requerirse en cualquier momento dentro del plazo de vigencia de la garantía/Fianza. La presente Garantía/ Fianza emitida a favor del Beneficiario constituye una obligación solidaria, incondicional, irrevocable y de ejecución automática. En caso de conflicto entre el Beneficiario y el ente emisor del Título, ambas partes se someten a la jurisdicción de los Tribunales de la República del domicilio del Beneficiario. La presente Cláusula Especial Obligatoria prevalecerá sobre cualquier otra condición.”.- Cuando el proyecto lo amerite, deberá rendir una **GARANTÍA DE CUMPLIMIENTO DE MEDIDAS AMBIENTALES** a favor de la **Secretaría de Energía, Recursos Naturales, Ambiente y Minas (MIAMBIENTE)**, por el monto debidamente establecido, con una vigencia de **UN (1) AÑO** contada a partir de la fecha de su emisión.

**CLAUSULA SEXTA:** Documentos que forman parte del Contrato: a) Planos y detalles, b) Memoria de Calculo, c) Presupuesto, d) Especificaciones técnicas, , e) Invitaciones, f) Nota de Aceptación a ejecutar el proyecto emitida por **EL CONTRATISTA**, i) Notificación de Adjudicación, j) Garantías, k) Bitácora, l) Adendum, m) Constancia para Trámite de Garantías, n) Condiciones Generales y Especiales del Contrato.

**CLÁUSULA SEPTIMA: CAUSAS DE RESCISIÓN Y RESOLUCIÓN DEL CONTRATO: A) CAUSAS DE RESCISIÓN.** **EL IDECOAS/PRONADERS**, podrá rescindir el presente contrato sin incurrir en responsabilidad de su parte y hacer efectivas las garantías, cuando ocurra cualquiera de las siguientes causas: **a)** Incumplimiento de cualquiera de las obligaciones estipuladas en el presente Contrato y las Condiciones Generales y Especiales del mismo; **b)** Por no iniciar la obra después de los cinco (5) días calendario de recibido el anticipo; en este caso, **EL CONTRATISTA** se obliga a la devolución del anticipo sin responsabilidad alguna por parte del **IDECOAS/PRONADERS**; **c)** Por deficiencia o mala ejecución de los trabajos debido a insuficiente mano de obra, mala calidad de los materiales, uso inapropiado de equipo. **d)** El incumplimiento en la ejecución del proyecto de acuerdo al cronograma de actividades y programas de desembolsos, salvo causa debidamente justificada; **e)** Retrasar de manera injustificada por más de diez (10) días hábiles, la tramitación de las órdenes de cambio instruidas por el Supervisor que sean anotadas en bitácora. **f)** No cumplir con las instrucciones de la Supervisión designada por el **IDECOAS/PRONADERS** anotados en la bitácora o a través de correspondencia; **g)** En caso de utilización comprobada del anticipo para fines distintos del proyecto, **EL IDECOAS/PRONADERS** procederá a exigir a **EL CONTRATISTA** su devolución, caso

contrario, ejecutará la Garantía rendida para tal efecto y **h)** Cuando el Contratista haya o esté realizando acciones que causen un Impacto Ambiental que resulte en daño al mismo, antes, durante o después de la ejecución del Proyecto, siendo **MI AMBIENTE** la Institución que lo acreditará.- **B) CAUSAS DE RESOLUCIÓN DEL CONTRATO:** **a)** Por mutuo acuerdo; **b)** Por incapacidad manifiesta del **CONTRATISTA** para continuar la ejecución el proyecto, debidamente acreditada **c)** Por causas de fuerza mayor o caso fortuito; **d)** Por la no factibilidad del proyecto de infraestructura, en cuyo caso no se liberará de responsabilidad a **EL CONTRATISTA** de las obligaciones contraídas de liquidar o reembolsar los recursos que le hubiese adelantado **EL IDECOAS/PRONADERS**, en todo caso, se hará una liquidación de los trabajos ejecutados a la fecha y de proceder, se hará a **EL CONTRATISTA** un pago justo y equitativo. **e)** Por Muerte de **EL CONTRATISTA**, en caso de **Contratista Individual**; **g)** Por aplicación de lo establecido en el Artículo 78 del Decreto Legislativo No.180-2018 (Presupuesto General de Ingresos y Egresos de la República, año fiscal 2019.) el que literalmente dice: “En todo contrato financiado con fondos externos, la suspensión o cancelación del préstamo o donación, puede dar lugar a la rescisión o resolución del Contrato, sin más obligación por parte del Sector Público, que al pago correspondiente a las obras o servicios ya ejecutados a la fecha de vigencia de la rescisión o resolución del Contrato. Igual sucederá en caso de recorte presupuestario de fondos nacionales que se efectúe por razón de la situación económica y financiera del país, la estimación de la percepción de ingresos menores a los gastos proyectados y en caso de necesidades imprevistas o de emergencia”. Por cualquiera de las causales antes indicadas, no liberará de responsabilidad a **EL CONTRATISTA** de las obligaciones contraídas de liquidar o reembolsar los recursos que le hubiese entregado **El IDECOAS/PRONADERS**, en tal caso, hará una liquidación de los trabajos hechos a la fecha y pagará a **EL CONTRATISTA** una compensación justa y equitativa, **h)** Todas las demás causales establecidas en la Ley de Contratación del Estado y su Reglamento.-

**CLÁUSULA OCTAVA: VALORES PENDIENTES:** “**EL CONTRATISTA**” autoriza que de los valores pendientes de pago a su favor, se le deduzcan los montos adeudados del presente contrato o de cualquier otro contrato suscrito con el **IDECOAS/PRONADERS** que haya sido resuelto por incumplimiento.-

**CLÁUSULA NOVENA: “CLÁUSULA DE INTEGRIDAD.** Las partes en cumplimiento a lo establecido en el Artículo 7 de la Ley de Transparencia y Acceso a la información Pública (LTAIP). Y con la convicción de que evitando las prácticas de corrupción podremos apoyar la consolidación de una cultura de transparencia, equidad y rendición de cuentas en los procesos de contratación y adquisiciones del Estado, para así fortalecer las bases del Estado de Derecho, nos comprometemos libre y voluntariamente a: 1.- Mantener el más alto nivel de conducta ética, moral y de respeto a las leyes de la República, así como los valores de: **INTEGRIDAD, LEALTAD CONTRACTUAL, EQUIDAD, TOLERANCIA, IMPARCIALIDAD Y DISCRECIÓN CON LA INFORMACIÓN CONFIDENCIAL QUE MANEJAMOS, ABSTENIENDONOS DE DAR DECLARACIONES PÚBLICAS SOBRE LA MISMA.** 2.- Asumir una estricta observancia y aplicación de los principios fundamentales bajo los cuales se rigen los procesos de contratación y adquisiciones públicas establecidos en la Ley de Contratación del Estado, tales como: transparencia, igualdad y libre competencia. 3.- Que durante la ejecución del Contrato ninguna persona que actué debidamente autorizada en nuestro nombre y representación y que ningún empleado o trabajador, socio o asociado, autorizado o no, realizara: **a)** Prácticas Corruptivas: entendiendo estas como aquellas en las que se ofrece dar, recibir, o solicitar directa o indirectamente, cualquier cosa de valor para influenciar las acciones de la otra parte; **b)** Prácticas Colusorias: entendiendo estas como aquellas en las que denoten, sugieran o demuestren que existe un acuerdo malicioso entre dos o más partes o entre una de las partes y uno o varios terceros, realizado con la intención de alcanzar un propósito inadecuado, incluyendo influenciar en forma inapropiada las acciones de la otra parte. 4.- Revisar y verificar toda la información que deba ser presentada a través de terceros a la otra parte, para efectos del Contrato y dejamos manifestado que durante el proceso de contratación o adquisición causa de este Contrato, la información intercambiada fue debidamente revisada y verificada, por lo que ambas partes asumen

y asumirán la responsabilidad por el suministro de información inconsistente, imprecisa o que no corresponda a la realidad, para efectos de este contrato. 5.- Mantener la debida confidencialidad sobre toda la información a que se tenga acceso por razón del Contrato, y no proporcionarla ni divulgarla a terceros y a su vez, abstenernos a utilizarla para fines distintos. 6.- Aceptar las consecuencias a que hubiere lugar, en caso de declararse el incumplimiento de alguno de los compromisos de esta Cláusula por el Tribunal competente y sin perjuicio de la responsabilidad civil o penal en la que se incurra. 7.- Denunciar en forma oportuna ante las autoridades correspondientes cualquier hecho o acto irregular cometido por nuestros empleados o trabajadores, socios o asociados, del cual se tenga un indicio razonable y que pudiese ser constitutivo de responsabilidad civil y/o penal. Lo anterior se extiende a los subcontratistas con los cuales el contratista o consultor contrate así como a los socios, asociados, ejecutivos y trabajadores de aquellos. El incumplimiento de cualquiera de los enunciados de esta cláusula dará lugar: a) De parte del contratista o consultor: i.- A la inhabilitación para contratar con el Estado, sin perjuicio de las responsabilidades que pudiera deducirse. ii.- A la aplicación al trabajador, ejecutivo, representante, socio, asociado o apoderado que haya incumplido esta cláusula, de las sanciones o medidas disciplinarias derivadas del régimen laboral y, en su caso entablar las acciones legales que correspondan. b) De parte del Contratante: i.- A la eliminación definitiva del contratista o consultor y a los subcontratistas responsables o que pudiendo hacerlo no denunciaron la irregularidad de su Registro de Proveedores y Contratistas que al efecto llevaré para no ser sujeto de elegibilidad futura en procesos de contratación. ii.- A la aplicación al empleado o funcionario infractor, de las sanciones que correspondan según el Código de Conducta Ética del Servidor Público, sin perjuicio de exigir la responsabilidad administrativa, civil y/o penal a las que hubiere lugar. En fe de lo anterior, las partes manifiestan la aceptación de los compromisos adoptados en el presente documento, bajo el entendido que esta Declaración forma parte integral del Contrato, firmando voluntariamente para constancia.”

**CLÁUSULA DÉCIMA: ENMIENDAS:** El presente contrato podrá ser ampliado o modificado de mutuo acuerdo entre las partes, mediante la suscripción de un Adendum.

**CLAUSULA DÉCIMA PRIMERA: SOLUCIÓN DE CONTROVERSIAS:** En caso de controversias o conflictos entre las partes en lo relacionado directa o indirectamente con este Contrato, ya sea de su naturaleza, interpretación, cumplimiento, ejecución o terminación del mismo y de no llegarse a un acuerdo satisfactorio a través de las Mesas de Resolución de Disputas según lo establece el artículo 3-A de la Ley de Contratación del Estado; ambas partes tienen expedito el derecho de acudir a los Tribunales de Justicia competentes, para cuyos efectos **EL CONTRATISTA** renuncia a su domicilio y se somete al domicilio del **IDECOAS/PRONADERS.**

**CLÁUSULA DÉCIMA SEGUNDA: ACEPTACIÓN:** Ambas partes se manifiestan de acuerdo con todas y cada una de las Cláusulas del presente contrato.- En fe de lo cual y para los fines legales correspondientes, firmamos el mismo en la ciudad de Tegucigalpa, Municipio de Distrito Central, Departamento de Francisco Morazán, [ ] de [ ] del año dos mil diecinueve (2019).

MBA. MARIO RENÉ PINEDA VALLE  
MINISTRO DIRECTOR  
IDECOAS/PRONADERS

ING. [ ]  
REPRESENTANTE LEGAL  
[ ]  
RTN [ ]

**V. ESPECIFICACIONES TÉCNICAS**

**Reporte De Especificación De Actividades Por Proyecto**

Código Proyecto: PR0952018 Proyecto: AMPLIACIÓN ESCUELA ESFUERZO DEL TABLÓN DE ZELAYA

Código Actividad: F012016 Actividad: DEMOLICION GENERAL Unidad DIA Ite 1

Descripción

Este trabajo consistirá en la demolición en general. Por medio de la utilización de mano de obra no calificada ( peón y ayudante) y herramienta menor se demolerán dentro de este rubro pisos, paredes, concretos, mamposterías etc. conforme al tiempo estimado por el evaluador y utilizando la cuadrilla antes mencionada por día. - Esta actividad no recupera material (actividad destructiva) y no incluye el acarreo del material de desperdicio.

Criterios De Cálculos del Análisis de Costos

No se considera eliminar del sitio de la obra los desperdicios producto de la demolición general, solamente apartarlos para que puedan ser acarreados posteriormente. Requiere mano de obra no calificada y herramienta menor.

Criterios de Medición y Pagos

MEDICION: La cantidad a pagarse por Demolición General será el número de Días medidos en la obra, de trabajos ordenados, ejecutados y aceptados por el supervisor de obra. PAGO: Estos precios y pagos constituirán la compensación total por suministro de mano de obra, equipo, herramientas y operaciones conexas en la ejecución de los trabajos descritos en esta especificación.

Código Actividad: E0010061 Actividad: RELLENO Y COMPACTADO CON CAL HIDRATADA Unidad M3 Ite 2

Descripción

Estos trabajos consistirán en seleccionar, colocar, y compactar la cal hidratada. Será humedecido y compactado en capas con un espesor de 5 cms. por medio de apisonadores manuales iniciando desde los bordes al centro del relleno y manteniendo traslapes continuos en los sitios apisonados.

Criterios De Cálculos del Análisis de Costos

Este trabajo de construcción se requiere de Mano de Obra No calificada ( Peón) y Herramienta Menor .

Criterios de Medición y Pagos

MEDICION: La cantidad a pagarse será el número de metros cúbicos medidos en la obra, de trabajos ordenados, ejecutados y aceptados por el supervisor de obra. PAGO: Estos precios y pagos constituirán la compensación total por suministro de mano de obra, equipo, herramientas, materiales y operaciones conexas en la ejecución de los trabajos descritos en esta especificación.

Código Actividad: F012062 Actividad: DEMOLICION DE TECHO MADERA/LAM SS Y CIELO FALSO Unidad M2 Ite 3

Descripción

Este trabajo consistirá en la demolición de techos de madera y lámina standar ó superstandar, incluyendo cielo falso. Por medio de la utilización de mano de obra no calificada ( peón y ayudante) y herramienta menor se demolerá la estructura de madera ya sea de armadura ó con vigas con cubierta de lámina de fibrocemento, incluyendo la demolición del cielo falso de lámina de panelit y estructura de madera. Esta actividad no recupera material, se utilizará cuando el techo este inutilizado y requiera un cambio total del mismo.

Criterios De Cálculos del Análisis de Costos

No se considera eliminar del sitio de la obra los desperdicios producto de la demolición del Techo, solamente apartarlos para que puedan ser acarreados posteriormente. Esta actividad requiere mano de obra no calificada (peón y ayudante), y herramienta menor, que cubre escalera y otros

Criterios de Medición y Pagos

MEDICION: La cantidad a pagarse por Demolición de techo de madera, L/S y cielo falso será el número de metros Cuadrados, medidos en la obra, de trabajos ordenados, ejecutados y aceptados por el supervisor de obra. PAGO: Estos precios y pagos constituirán la compensación total por suministro de mano de obra, equipo, herramientas y operaciones conexas en la ejecución de los trabajos descritos en esta especificación.

Código Actividad: F012038 Actividad: DESMONTAJE DE VENTANAS Unidad M2 Ite 4

Descripción

Este trabajo consistirá en el desmontaje de ventanas por medio de la utilización de mano de obra no calificada ( peón y ayudante) y herramienta menor se desmontará toda aquella ventana de celosía de vidrio, vidrio fijo y similares de hasta 1. 50 de ancho por 1. 50 de alto. Esta actividad se utilizará cuando se requiera colocar las ventanas en otro sitio durante una rehabilitación ó readecuación de espacios.

Criterios De Cálculos del Análisis de Costos

No se considera eliminar del sitio de la obra los materiales desmontados producto de esta actividad, solamente apartarlos para que puedan ser acarreados posteriormente. Requiere de mano de obra no calificada (ayudante y peón) y herramienta menor.

Criterios de Medición y Pagos

MEDICION: La cantidad a pagarse por Desmontaje de Ventanas será el número de metros Cuadrados medidos en la obra, de trabajos ordenados, ejecutados y aceptados por el supervisor de obra. PAGO: Estos precios y pagos constituirán la compensación total por suministro de mano de obra, equipo, herramientas y operaciones conexas en la ejecución de los trabajos descritos en esta especificación.



Código Actividad: F012034 Actividad: DESMONTAJE DE PUERTAS INCLUYE CONTRAMARCO Unidad UNID Ite 5

Descripción

Este trabajo consistirá en el desmontaje de puertas incluye contramarco. Por medio de la utilización de mano de obra no calificada ( peón y ayudante) y herramienta menor se desmontarán puertas de madera, metal, vidrio y otras de hasta 1-1. 20 mt. de ancho por 2. 10 mt. de alto. Esta actividad incluye además el desmontaje del contramarco en las medidas antes mencionadas y recupera el material por lo que se utilizará cuando se requiera colocar las puertas / contramarco en otro sitio durante una rehabilitación ó readecuación de espacios.

Criterios De Cálculos del Análisis de Costos

No se considera eliminar del sitio de la obra los materiales desmontados producto de esta actividad, solamente apartarlos para que puedan ser acarreados posteriormente. Requiere mano de obra no calificada (peón Y ayudante) y herramienta menor.

Criterios de Medición y Pagos

MEDICION: La cantidad a pagarse por Desmontaje de Puertas y Contramarco será el número de Unidades medidos en la obra, de trabajos ordenados, ejecutados y aceptados por el supervisor de obra. PAGO: Estos precios y pagos constituirán la compensación total por suministro de mano de obra, equipo, herramientas y operaciones conexas en la ejecución de los trabajos descritos en esta especificación.

Código Actividad: F011015 Actividad: REMOCION DE PINTURA EN PAREDES Unidad M2 Ite 6

Descripción

Este trabajo consistirá en la remoción de pintura en paredes repelladas y pulidas, por medio del uso de productos químicos removedores. Antes de aplicar el removedor la pared deberá limpiarse y secarse, libre de polvo, grasas y otras sustancias que perjudiquen la función de este producto. El removedor se aplicará con brocha en una capa, se esperará el tiempo indicado por el fabricante y se procederá a quitar los restos de pintura con una espátula hasta eliminar por completo este acabado.

Criterios De Cálculos del Análisis de Costos

Se establecen que en dichos trabajos solo se ocupará herramienta menor y se establece una altura hasta 3.6 mt. para desarrollar esta actividad. Se considera Mano de Obra no calificada. herramienta menor así como materiales tales como removedor de pintura. Se incluye la limpieza previa de la superficie antes de la aplicación del removedor.

Criterios de Medición y Pagos

MEDICION: La cantidad a pagarse por Remoción de Pintura en Paredes será el número de metros Cuadrados, medidos en la obra, de trabajos ordenados, ejecutados y aceptados por el supervisor de obra. PAGO: Estos precios y pagos constituirán la compensación total por suministro de mano de obra, equipo, herramientas, materiales y operaciones conexas en la ejecución de los trabajos descritos en esta especificación.

Código Actividad: F012010 Actividad: DEMOLICION DE PISO MOSAICO Unidad M2 Ite 7

Descripción

Este trabajo consistirá en la demolición de piso mosaico cemento, rojo ó imitación granito. Por medio de la utilización de mano de obra no calificada ( peón) y herramienta menor se procederá a demoler el piso de mosaico existente de hasta 6 cms de espesor incluyendo el ladrillo y la base de mortero. En esta actividad no se recupera material (actividad destructiva) y se incluye en la demolición la moldura instalada.

Criterios De Cálculos del Análisis de Costos

No se considera eliminar del sitio de la obra los desperdicios producto de la demolición de piso de mosaico, solamente apartarlos para que puedan ser acarreados posteriormente. Requiere mano de obra no calificada, y herramienta menor

Criterios de Medición y Pagos

MEDICION: La cantidad a pagarse por Demolición de Piso Mosaico será el número de metros cuadrados medidos en la obra, de trabajos ordenados, ejecutados y aceptados por el supervisor de obra. PAGO: Estos precios y pagos constituirán la compensación total por suministro de mano de obra, equipo, herramientas y operaciones conexas en la ejecución de los trabajos descritos en esta especificación.

Código Actividad: F071019 Actividad: PISO DE CONC. PARA ACERA E=8CMS #2 A 20 CMS Unidad M2 Ite 8

Descripción

Este trabajo consistirá en la construcción de un firme de Concreto de 8 cms con proporción 1:2:2. reforzado con varilla de 1/4" lisa espaciada a cada 20 cms en ambos sentidos - Para autorizar el fundido del firme la capa de material selecto deberá estar debidamente compactado y el Supervisor deberá verificar los niveles de acuerdo a lo establecido en planos. El concreto debe fabricarse sobre una superficie impermeable y limpia, haciéndose la mezcla en seco hasta lograr un aspecto uniforme, agregando después el agua en pequeñas cantidades hasta obtener un producto homogéneo y cuidando que durante la operación no se mezcle tierra ni impureza alguna, deberá tener la humedad estipulada en la proporción propuesta, que permita una consistencia plástica y trabajable a fin de llenar la sección excavada sin dejar cavidades interiores. Todo el hormigón será colocado en horas del día. Previo a la colocación del hormigón el área se dividirá en pastillas según medidas especificadas en los planos. Los métodos de colocación y compactación del hormigón serán tales como para obtener una masa uniforme y densa, evitando la segregación de materiales y cuidando que la fundición se haga en forma intercalada

Criterios De Cálculos del Análisis de Costos

La proporción de concreto a utilizar será de 1:2:2 considerando por cada m3 un promedio de: 9.835 bolsas de cemento, 0.552 M3 de arena y grava y 0.239 m3 de agua incluyendo un 25% adicional para el curado del concreto durante el proceso de fraguado del cemento. Se considera el uso de madera para encofrado en esta actividad. No se considera el uso de equipo de mezclado y vibrado, la actividad se hará con mano de obra de tal forma que se obtenga una mezcla consistente sin segregaciones del agregado y/o aplicación excesiva de agua.

Criterios de Medición y Pagos

MEDICIÓN: La cantidad a pagarse por firme de concreto será el número de metros cuadrados medidos en la obra, de trabajos ordenados, ejecutados y aceptados por el supervisor de obra. PAGO: Estos precios y pagos constituirán la compensación total por suministro de materiales, mezclado, transporte, colocación, acabado y curado de piso así como por mano de obra, equipo, herramientas, materiales y operaciones conexas en la ejecución de los trabajos descritos en esta especificación.

... y cuando que la temperatura sea en forma horizontal (tipo damero). El hormigón será colocado dentro de los 30 minutos siguientes de su mezclado. Se mantendrá continuamente húmeda la superficie del concreto durante los siete (7) días posteriores al vaciado.

Código Actividad: F016001 Actividad: ACARREO DE MATERIAL (DESPERDICIO) Unidad M3 lte 9

Descripción

Estos trabajos consistirán en el acarreo de material de desperdicio con volqueta, ya sea producto de la excavación, demoliciones u otro tipo de material de los proyectos FHIS. El material de desperdicio será cargado por peones en volquetas de 5 mt3 y se procederá a botarlos a los lugares municipales autorizados, mismos que también serán verificados y aprobados por la Supervisión para evitar contaminaciones ambientales, sedimentaciones en cauces de ríos ó quebradas y otros.

Criterios De Cálculos del Análisis de Costos

Este trabajo de acarreo de material de desperdicio requiere de Mano de Obra No calificada, volqueta y Herramienta Menor.

Criterios de Medición y Pagos

MEDICION: La cantidad a pagarse por acarreo de material de desperdicio manualmente, será el número de metros cúbicos medidos en la obra, de trabajos ordenados, ejecutados y aceptados por el supervisor de obra. PAGO: Estos precios y pagos constituirán la compensación total por suministro de mano de obra, equipo, herramientas y operaciones conexas en la ejecución de los trabajos descritos en esta especificación.

Código Actividad: F014004 Actividad: EXCAVACION DE MATERIAL NO CLASIFICADO Unidad M3 lte 10

Descripción

Este trabajo consistirá en la excavación de material no clasificado por medios manuales, en cualquier tipo de suelo desde Arcilla, pasando por limos hasta arenas y gravas que no requieren el uso de maquinaria pesada ó explosivos, y cuya consistencia es desconocida en el momento de la evaluación de la obra. Esta actividad se debe utilizar de acuerdo al criterio del técnico evaluador solamente en proyectos FHIS de licitación ya sea pública ó privada. Deberá controlarse la estabilidad del suelo y de ser necesario y aprobado por la supervisión deberá apuntalarse las paredes de los zanjos, para lo cual se hará el pago respectivo como ítem aparte. El material producto de la excavación debe colocarse a un mínimo de 60 cms de la orilla del zanjo.

Criterios De Cálculos del Análisis de Costos

La altura de excavación será variable y requiere de Mano de Obra No calificada ( Peón ) y Herramienta Menor. No incluye el acarreo del material a un botadero. No se considera el desalojo de agua subterránea en esta actividad.

Criterios de Medición y Pagos

MEDICION: La cantidad a pagarse por Excavación de Material No Clasificado será el número de metros cúbicos medidos en la obra, de trabajos ordenados, ejecutados y aceptados por el supervisor de obra. PAGO: Estos precios y pagos constituirán la compensación total por suministro de mano de obra, equipo, herramientas y operaciones conexas en la ejecución de los trabajos descritos en esta especificación.

Código Actividad: F015003 Actividad: RELLENO COMPACTADO CON MATERIAL SELECTO Unidad M3 lte 11

Descripción

Estos trabajos consistirán en seleccionar, colocar, manipular, humedecer y compactar el material selecto necesario para camas de tubería de agua potable y/ó alcantarillado sanitario, base de pisos en edificios tipo FHIS y otros. El material selecto a suministrar deberá previamente ser aprobado por la supervisión de la obra y estar libre de piedras, grumos y terrones. El lugar donde se instalará el material de relleno deberá estar limpio de escombros. El material selecto será humedecido (sin formar todo) y compactado en capas con un espesor de 0.10 mts. por medio de apisonadores manuales iniciando desde los bordes al centro del relleno y manteniendo traslapes continuos en los sitios apisonados.

Criterios De Cálculos del Análisis de Costos

Este trabajo de relleno y compactado con material Selecto requiere de Mano de Obra No calificada y Herramienta Menor. Se incluye el suministro de material selecto por m3 con un factor de enjuntamiento del 35% y el agua necesaria para lograr una compactación uniforme. No se considera el uso de pruebas de laboratorio para la aceptación del compactado. El precio de Material incluye cualquier costo por acarreo, puesto en el lugar de la Obra.

Criterios de Medición y Pagos

MEDICION: La cantidad a pagarse por relleno y compactado con material selecto será el número de metros cúbicos medidos en la obra, de trabajos ordenados, ejecutados y aceptados por el supervisor de obra. PAGO: Estos precios y pagos constituirán la compensación total por suministro de mano de obra, equipo, herramientas, materiales y operaciones conexas en la ejecución de los trabajos descritos en esta especificación.

Código Actividad: F071033 Actividad: FIRME DE CONCRETO REF. #2 @25 CM A.S. e=5 CM. 1:2:4 Unidad M2. lte 12

Descripción

Este trabajo consistirá en la construcción de un firme de Concreto de 5 CMS con proporción 1:2:4, reforzado con varilla de 1/4" lisa espaciada a cada 25 cms en ambos sentidos - Para autorizar el fundido del firme la capa de material selecto deberá estar debidamente compactado y el Supervisor deberá verificar los niveles de acuerdo a lo establecido en planos. El concreto debe fabricarse sobre una superficie impermeable y limpia, haciéndose la mezcla en seco hasta lograr un aspecto uniforme, agregando después el agua en pequeñas cantidades hasta

Criterios De Cálculos del Análisis de Costos

La proporción de concreto a utilizar será de 1:2:4 considerando por cada m3 un promedio de: 7.365 bolsas de cemento, 0.413 M3 de arena, grava 0.827 m3 y 0.225 m3 de agua incluyendo un 25% adicional para el curado del concreto durante el proceso de fraguado del cemento. Se considera el uso de madera para encofrado en esta actividad. No se considera el

Criterios de Medición y Pagos

MEDICIÓN: La cantidad a pagarse por firme de concreto será el número de metros cuadrados medidos en la obra, de trabajos ordenados, ejecutados y aceptados por el supervisor de obra. PAGO: Estos precios y pagos constituirán la compensación total por suministro de materiales, mezclado,

obtener un producto homogéneo y cuidando que durante la operación no se mezcle tierra ni impureza alguna, deberá tener la humedad estipulada en la proporción propuesta, que permita una consistencia plástica y trabajable a fin de llenar la sección excavada sin dejar cavidades interiores. Todo el hormigón será colocado en horas del día. Previo a la colocación del hormigón el área se dividirá en pastillas según medidas especificadas en los planos. Los métodos de colocación y compactación del hormigón serán tales como para obtener una masa uniforme y densa, evitando la segregación de materiales y cuidando que la fundición se haga en forma intercalada (tipo damero. El hormigón será colocado dentro de los 30 minutos siguientes de su mezclado. Se mantendrá continuamente húmeda la superficie del concreto durante los siete (7) días posteriores al vaciado. El firme de concreto de 5 CMS deberá ser construido según las líneas y secciones transversales indicados en los planos.

uso de equipo de mezclado y vibrado, la actividad se hará con mano de obra de tal forma que se obtenga una mezcla consistente sin segregaciones del agregado y/o aplicación excesiva de agua.

transporte, colocación, acabado y curado de piso así como por mano de obra, equipo, herramientas, materiales y operaciones conexas en la ejecución de los trabajos descritos en esta especificación.

Código Actividad: F122016 Actividad: VENTANA ALUM.Y VIDRIO FIJO y CELOSIA Unidad M2. Ite 13

Descripción

Este trabajo consistirá en el suministro e instalación de ventanas de dimensiones, formas y especificaciones mostradas en planos. Estas ventanas tienen en su parte inferior marco de aluminio y vidrio fijo transparente y en la parte superior celosía con el número de operadores que se indica en planos, fabricadas de aluminio y celosías de vidrio. Esta actividad no incluye el resane de los marcos donde son ubicadas dichas ventanas. Previo a su fabricación deberán verificarse las dimensiones de los marcos en el sitio de la obra. Las ventanas de celosía incluyen: operadores manuales, tela metálica y todos los accesorios necesarios para su instalación. Para la colocación de las ventanas los marcos deberán estar debidamente tallados (actividad adicional), los marcos de aluminio vienen fabricados de taller y se instalan con tacos fisher No. 8 y tornillos de 50 mm. Una vez instalados los marcos y hasta que se han terminado los trabajos de obra gris y acabado se colocan las celosías de vidrio. No se permitirá aberturas en el cierre de las celosías por aplastamiento del marco durante su instalación.

Criterios De Cálculos del Análisis de Costos

Se considera el costo total por el suministro y la instalación de las ventanas incluyendo los costos de herramientas, mano de obra y operaciones conexas necesarias para ejecutar la actividad.

Criterios de Medición y Pagos

MEDICION: La cantidad a pagarse por el suministro e Instalación de Ventanas, será la cantidad de Metros Cuadrados medidos en la obra, de trabajos ordenados, ejecutados y aceptados por el supervisor de obra. PAGO: Estos precios y pagos constituirán la compensación total por suministro de mano de obra, equipo, herramientas, materiales y operaciones conexas en la ejecución de los trabajos descritos en esta especificación.

Código Actividad: F122010 Actividad: VENTANA DE CELOSIA (INCLUYE RESANES) Unidad M2 Ite 14

Descripción

Este trabajo consistirá en el suministro e instalación de ventanas de celosía, las cuales están fabricadas de aluminio color natural y celosías de vidrio. Esta actividad incluye el resane de los marcos donde son ubicadas dichas ventanas. Previo a su fabricación deberán verificarse las dimensiones de los marcos en el sitio de la obra. Las ventanas de celosía incluyen: operadores manuales, tela metálica y todos los accesorios necesarios para su instalación. Para la colocación de las ventanas los marcos deberán estar debidamente tallados, los marcos de aluminio vienen fabricados de taller y se instalan con tacos fisher No. 8 y tornillos de 50 mm. Una vez instalados los marcos y hasta que se han terminado los trabajos de obra gris y acabado se colocan las celosías de vidrio. No se permitirá aberturas en el cierre de las celosías por aplastamiento del marco durante su instalación.

Criterios De Cálculos del Análisis de Costos

Para la Instalación de las ventanas de celosía se requiere mano de Obra especializada ( Albañil 0.50 JDR) y No especializada ( Ayudante 0.50 JDR ) y herramienta Menor 5%. Se considera que las ventanas son fabricadas por empresas especializadas y que en el m<sup>2</sup> de material se incluye celosías, operadores, accesorios de instalación, tela metálica, etc. así como las operaciones conexas y necesarias para obtener un producto terminado de excelente calidad.

Criterios de Medición y Pagos

MEDICION: La cantidad a pagarse por el suministro e Instalación de Ventanas Tipo celosía será la cantidad de Metros Cuadrados medidos en la obra, de trabajos ordenados, ejecutados y aceptados por el supervisor de obra. PAGO: Estos precios y pagos constituirán la compensación total por suministro de mano de obra, equipo, herramientas, materiales y operaciones conexas en la ejecución de los trabajos descritos en esta especificación.

Código Actividad: F123012 Actividad: BALCON PARA VENTANAS (PROMINE) Unidad M2. Ite 15

Descripción

Este trabajo consistirá en la fabricación de balcones para ventanas de varilla lisa de 1/2" de diametro verticales separada a 12cm , apoyos de platina de 1"x3/16" distribuidos horizontalmente a una separacion maxima de 0.70 m. El marco construido con angulo de hierro de 1-1/2"x 1-1/2" x 1/8". El balcón se sujetará en el boquete con pines de varilla corrugada de 3/8" de acuerdo a plano de detalles suministrados por la Secretaría de Educación. Todas las juntas serán soldadas con

Criterios De Cálculos del Análisis de Costos

Para el calculo de los rendimientos se considero un rendimiento promedio para un Balcon de 3.30 m x 1.12 m y un balcón de 1.20 m x 1.03 m de alto, construidos con marco de ángulo de 1-1/2" x 1/8", varilla lisa de 1/2" separada a prox a 12.00 cm , platina de 1"x3/16" en forma horizontal para obtener mayor rigidez y pines de

Criterios de Medición y Pagos

MEDICION: Se pagará por m<sup>2</sup>. de Balcón para ventanas tipo PROMINE suministrado e instalado en la obra, de trabajos ordenados, ejecutados y aceptados por el supervisor de obra. PAGO: Estos precios y pagos constituirán la compensación total por

electrodo del tipo 6013 x 3/32. Toda la estructura será Pintada con anticorrosivo blanco a dos manos, excepto en los puntos de soldadura en los que deberá aplicarse una mano adicional sin dejar zonas desprotegidas. Este tipo de estructura se fabrica en taller de soldadura y posteriormente es trasladado a la construcción donde se instala mediante los elementos de fijación especificados.

varilla de 3/8" para la fijación. Generalmente este tipo de estructuras son fabricadas en talleres de soldadura y posteriormente instaladas en el proyecto. Se incluye la aplicación de pintura anticorrosiva blanca a 2 manos.

suministro de mano de obra, equipo, herramientas, materiales y operaciones conexas en la ejecución de los trabajos descritos en esta especificación.

Código Actividad: F031072 Actividad: SOLERA SUPERIOR 15X15cm,4#3 y #2@20 cms.CONC 1:2:2 Unidad M.L. lte 16

Descripción

La actividad incluye el encofrado, armado, fundido, desencofrado y curado de soleras de concreto de 15 x 15 cm. armadas con 4 varillas #3 longitudinal y anillos #2 a cada 20 cm. El concreto debe fabricarse sobre una superficie impermeable y limpia, haciéndose la mezcla en seco hasta lograr un aspecto uniforme, agregando después el agua en pequeñas cantidades hasta obtener un producto homogéneo y cuidando que durante la operación no se mezcle tierra ni impureza alguna, deberá tener la humedad mínima que permita una consistencia plástica y trabajable a fin de llenar los encofrados sin dejar cavidades interiores. Se cuidará de mantener continuamente húmeda la superficie del concreto durante los siete (7) días posteriores al vaciado. Todo el hormigón será colocado en horas del día, La colocación durante la noche se podrá realizar sólo con autorización por escrito del Supervisor y siempre que el Contratista provea por su cuenta un sistema adecuado de iluminación. Los métodos de colocación y compactación del hormigón serán tales como para obtener una masa uniforme y densa, evitando la segregación de materiales y el desplazamiento de la armadura. El hormigón será colocado dentro de los 30 minutos siguientes de su mezclado. El acabado final de la estructura consistirá en rellenar huecos, remover áreas sobresalientes o manchadas y reparar cualquier zona de panales u otros desperfectos que haya en la superficie. El acero de refuerzo se limpiará de toda suciedad y óxido no adherente. Las varillas se doblarán en frío, ajustándolas a los planos sin errores mayores de (1 cm.). Ninguna varilla deberá doblarse después de ser parcialmente embebida en concreto a menos que se indique o se autorice. Las varillas serán fijadas entre sí con alambre de amarre de modo que no puedan desplazarse durante el fundido y que el concreto pueda envolverlas completamente. En ningún caso el traslape será menor de 12" por barra. Los empalmes de cada barra se distanciarán con respecto a la de otras barras de modo que sus centros queden a más de 24 diámetros a lo largo de la pieza. Las soleras deberán ser construidas según las líneas y secciones transversales indicados en los planos

Criterios De Cálculos del Análisis de Costos

Se considera un concreto con proporción 1:2:2, para el cual por cada m3 se deberá utilizar al menos 9.82 bolsas de cemento, 0.552 m3 de arena, 0.552 m3 de grava y 0.293 m3 agua (Este volumen de agua incluye un 25% adicional que deberá ser utilizado en el curado). Se incluye un 5% de desperdicio en el acero de refuerzo para cubrir lo que se pierde en el proceso de construcción, así como los traslapes que como máximo serán 40 veces el diámetro, fijados con alambre de amarre de una longitud promedio de 20 cm. por amarre. Se considera encofrado en las caras laterales con sus respectivos elementos de fijación, utilizando la madera un mínimo de 4 veces. La mano de obra está considerada hasta una altura de 3.2 mts.

Criterios de Medición y Pagos

MEDICION: Se medirá por Longitud. La cantidad a pagarse será el número de metros lineales medidos en la obra, de trabajos ordenados, ejecutados y aceptados por el supervisor de obra. PAGO: Se pagará al precio del contrato estipulado en el ítem correspondiente, dichos precios y pagos constituirán la compensación total por suministro de materiales, mezclado, transporte, colocación, acabado y curado de la solera así como por mano de obra, equipo, herramientas, materiales y operaciones conexas en la ejecución de los trabajos descritos en toda la especificación.

Código Actividad: F047010 Actividad: ENTABICADO BLOQUE 15cm (REPELLO/PULIDO)MORT 1:6 Unidad ML lte 17

Descripción

Este trabajo consistirá en la construcción de un entabicado hasta una altura de 15 CMS, repellido y pulido, conformada por bloque de 15x20x40 y ligado con mortero de cemento en una proporción 1:6. El mortero deberá mezclarse en bateas especiales, preferiblemente de madera, para que se consiga una mezcla homogénea y libre de impurezas El mortero deberá colocarse en la base y en los lados de los ladrillos en un espesor no menor de 1.2 cm- Toda el entabicado deberá ser construida a plomo de acuerdo con las dimensiones y líneas generales indicadas en los planos, uniendo los bloques con el mortero. Ningún mortero seco podrá ser mezclado nuevamente y utilizado en la obra. Los bloques deberán estar secos al momento de pegarlos con el mortero, en hileras perfectamente niveladas y aplomadas con las uniones verticales sobre el centro del bloque inferior, para obtener una buena adherencia. Esta actividad incluye el repello y pulido de una cara del entabicado.-El repello se hará con mortero de cemento-arena en una proporción 1:6.La colocación de los repellos se deberá realizar en una capa de 2-2.5 centímetros de espesor. Antes de aplicarlos, las paredes deberán limpiarse y humedecerse por rociadura para comenzar los trabajos de enlucidos.

Criterios De Cálculos del Análisis de Costos

Los bloques de concreto utilizadas tendrán un promedio de tamaño de 15c20x40 CMS. El entabicado se construirá utilizando liga y repello de mortero de cemento arena de dosificación 1:6. El desperdicio en Bloque es del 25% ocasionado por cortes. Se considera para la preparación del pulido que por cada barril de 55 galones se le aplica 18 galones de agua y 5 bolsas de cal hidratada, dejándolo reposar por 12 y/o 24 horas.- Posteriormente se aplica por cada carretilla (2 1/2 pie3) de arenilla, 5 galones de la mezcla cal-agua y un 10% de cemento.

Criterios de Medición y Pagos

MEDICION: La cantidad a pagarse por entabicado de bloque de concreto repellido y pulido será el número de metros lineales medidos en la obra, de trabajos ordenados, ejecutados y aceptados por el supervisor de obra. PAGO: Estos precios y pagos constituirán la compensación total por suministro de materiales, transporte, colocación y acabado del entabicado así como por mano de obra, equipo, herramientas, materiales y operaciones conexas en la ejecución de los trabajos descritos en toda esta especificación.

La capa de repello deberá quedar uniforme y se deberá conservar húmeda por rociaduras frecuentes durante un lapso no menor de tres (3) días. Después del repello el pulido se aplicará en capas uniformes de hasta 5mm y se deberá conservar húmeda por rociaduras frecuentes al menos 2 días. Tanto la actividad de repello como la de pulido deberá cumplir con la ampliamente especificado en las actividades correspondientes a estos times y que forman parte del manual de rendimientos del FHIS.

Código Actividad: F031032 Actividad: SOLERA 20X25cm,4#3 Y #2@20cm,CONCRETO 1:2:2 Unidad M.L. lte 18

Descripción

La actividad incluye el encofrado, armado, fundido, desencofrado y curado de soleras de concreto de 20 x 25 cm. armadas con 4 varillas #3 longitudinal y anillos #2 a cada 20 cm. El concreto debe fabricarse sobre una superficie impermeable y limpia, haciéndose la mezcla en seco hasta lograr un aspecto uniforme, agregando después el agua en pequeñas cantidades hasta obtener un producto homogéneo y cuidando que durante la operación no se mezcle tierra ni impureza alguna, deberá tener la humedad mínima que permita una consistencia plástica y trabajable a fin de llenar los encofrados sin dejar cavidades interiores. Se cuidará de mantener continuamente húmeda la superficie del concreto durante los siete (7) días posteriores al vaciado. Todo el hormigón será colocado en horas del día, La colocación durante la noche se podrá realizar sólo con autorización por escrito del Supervisor y siempre que el Contratista provea por su cuenta un sistema adecuado de iluminación. Los métodos de colocación y compactación del hormigón serán tales como para obtener una masa uniforme y densa, evitando la segregación de materiales y el desplazamiento de la armadura. El hormigón será colocado dentro de los 30 minutos siguientes de su mezclado. El acabado final de la estructura consistirá en rellenar huecos, remover áreas sobresalientes o manchadas y reparar cualquier zona de panales u otros desperfectos que haya en la superficie. El acero de refuerzo se limpiará de toda suciedad y óxido no adherente. Las varillas se doblarán en frío, ajustándolas a los planos sin errores mayores de (1 cm.). Ninguna varilla deberá doblarse después de ser parcialmente embebida en concreto a menos que se indique o se autorice. Las varillas serán fijadas entre sí con alambre de amarre de modo que no puedan desplazarse durante el fundido y que el concreto pueda envolverlas completamente. En ningún caso el traslape será menor de 12" por barra. Los empalmes de cada barra se distanciarán con respecto a la de otras barras de modo que sus centros queden a más de 24 diámetros a lo largo de la pieza. Las soleras deberán ser construidas según las líneas y secciones transversales indicados en los planos

Criterios De Cálculos del Análisis de Costos

Se considera un concreto con proporción 1:2:2, los traslapes que como máximo serán 40 veces el diámetro, fijados con alambre de amarre de una longitud promedio de 20 cm. por amarre. Se considera encofrado en las caras laterales con sus respectivos elementos de fijación, utilizando la madera un mínimo de 4 veces. La mano de obra está considerada hasta una altura de 3.2 mts.

Criterios de Medición y Pagos

MEDICION: Se medirá por Longitud. La cantidad a pagarse será el número de metros lineales medidos en la obra, de trabajos ordenados, ejecutados y aceptados por el supervisor de obra. PAGO: Se pagará al precio del contrato estipulado en el ítem correspondiente, dichos precios y pagos constituirán la compensación total por suministro de materiales, mezclado, transporte, colocación, acabado y curado de la solera así como por mano de obra, equipo, herramientas, materiales y operaciones conexas en la ejecución de los trabajos descritos en toda la especificación.

Código Actividad: F0030020 Actividad: VIGA 20X25cm,Sup 3#3+ Inf 2#3,#2@20cm,CONC 1:2:2 Unidad M.L. lte 19

Descripción

La actividad incluye el encofrado, armado, fundido, desencofrado y curado de Viga de concreto de 20 x 25 cm. armadas con 3 varillas #3 superior mas 2 varillas #3 inferior y anillos #2 a cada 20 cm. El concreto debe fabricarse sobre una superficie impermeable y limpia, haciéndose la mezcla en seco hasta lograr un aspecto uniforme, agregando después el agua en pequeñas cantidades hasta obtener un producto homogéneo y cuidando que durante la operación no se mezcle tierra ni impureza alguna, deberá tener la humedad mínima que permita una consistencia plástica y trabajable a fin de llenar los encofrados sin dejar cavidades interiores. Se cuidará de mantener continuamente húmeda la superficie del concreto durante los siete (7) días posteriores al vaciado. Todo el hormigón será colocado en horas del día, La colocación durante la noche se podrá realizar sólo con autorización por escrito del Supervisor y siempre que el Contratista provea por su cuenta un sistema adecuado de iluminación. Los

Criterios De Cálculos del Análisis de Costos

Se considera un concreto con proporción 1:2:2, el volumen de agua incluye un 25% adicional que deberá ser utilizado en el curado). Se incluye un 5% de desperdicio en el acero de refuerzo para cubrir lo que se pierde en el proceso de construcción, así como los traslapes de 1.00m de largo, fijados con alambre de amarre de una longitud promedio de 20 cm. por amarre. Se considera encofrado en las caras laterales con sus respectivos elementos de fijación, utilizando la madera un mínimo de 4 veces. La mano de obra está considerada hasta una altura de 3.2 mts.

Criterios de Medición y Pagos

MEDICION: Se medirá por Longitud. La cantidad a pagarse será el número de metros lineales medidos en la obra, de trabajos ordenados, ejecutados y aceptados por el supervisor de obra. PAGO: Se pagará al precio del contrato estipulado en el ítem correspondiente, dichos precios y pagos constituirán la compensación total por suministro de materiales, mezclado, transporte, colocación, acabado y curado de la solera así como por mano de obra, equipo, herramientas, materiales y operaciones conexas en la ejecución de los trabajos descritos en toda la

metodos de colocacion y compactacion del hormigon seran tales como para obtener una masa uniforme y densa, evitando la segregación de materiales y el desplazamiento de la armadura. El hormigón será colocado dentro de los 30 minutos siguientes de su mezclado. El acabado final de la estructura consistirá en rellenar huecos, remover áreas sobresalientes o manchadas y reparar cualquier zona de panales u otros desperfectos que haya en la superficie. El acero de refuerzo se limpiará de toda suciedad y ó

especificacion.

Código Actividad: F5400043 Actividad: VIGA METALICA TUBO ESTRUCTURAL DE 4"x4", C/PLACA METALICA, L=11.60m Unidad UND lte 20

Descripción

Viga Metalica L= 11.60m, de tubo estructural de 4"x4", se utiliza en los techos de aulas (PROMINE), la forma y distribución así como las consideraciones especiales de la colocación de la viga se muestran en el plano, se cubrirá con pintura anticorrosiva color blanco a dos manos. La unión del Tubo estructural se hará con 2 placas metálicas sujetas con 6 pernos, la viga metálica se sujetara a las columnas existentes por medio de una placa metalica de 0.15x0.15m x 1/4" de espesor(fijada esta por pernos a la columna) y amarrada con varilla de 3/8" y soldada a la placa. El fabricante y el constructor velaran por que no se golpeen las estructuras listas para instalar. Ningún miembro de la estructura sera cortado por electricistas carpinteros u otro obrero sin la aprobación del supervisor.En el cambio de dirección en la cumbrera la canaleta se cortara totalmente y después soldar, nunca doblar.Las canaletas no deben de estar pandas, dañadas sin oxido y no se aceptaran de segunda. cuando se requiera traslape para unir las se deberá consultar con el supervisor.

Criterios De Cálculos del Análisis de Costos

se considera todos los materiales para hacer esta obra así como el costo de la mano de obra y la colocacion.

Criterios de Medición y Pagos

MEDICION: La cantidad a pagarse por Viga metalica será el número de unidades medidos en la obra, de trabajos ordenados, ejecutados y aceptados por el supervisor de obra. PAGO: Estos precios y pagos constituirán la compensación total por suministro de los materiales descritos así como por mano de obra, equipo, herramientas, materiales y operaciones conexas en la ejecución de los trabajos descritos en esta especificación.

Código Actividad: F082049 Actividad: TECHO CAN 6", LAM. ALUZINC ESMALTADO CAL26, C/AISLA Unidad M2 lte 21

Descripción

Este trabajo consistirá en la construcción de un techo para proyectos PROMINE de acuerdo a planos de detalles de la Secretaría de Educación, construido con vigas de canaleta de 2"x 6" x 1/16", aislante térmico y cubierta de láminas de aluzinc esmaltada tipo industrial incluyendo el capote para la cumbrera. - La canaleta se colocará de acuerdo a detalle especificado en los planos con las canaletas empotradas en la solera. Toda la distancia libre será salvada sin uniones de soldadura, sino con canaletas monofíticas, las uniones para los aleros serán conforme detalle de planos empotrados en la solera de remate. Se le aplicará dos manos de anticorrosivo blanco a la canaleta. Entre canaleta y canaleta se soldará una varilla de 3/8" corrugada con las distribuciones especificadas en los planos, misma que también se pintará con anticorrosivo. Sobre la canaleta y en la parte interior entre ejes constructivos se colocará una capa de aislante térmico de espuma de polietileno de 3 mm de espesor (rollo de 1.22 x 20.00 m), la que se fijará a las canaletas mediante tornillos punta broca. Este material se instalará de abajo hacia arriba dejándolo suficientemente tenso; entre línea y línea de aislante deberá dejarse un traslape en el sentido horizontal y vertical de 5 cms; no se colocarán mas de dos líneas del aislante hasta que se haya colocado la cubierta de aluzinc. El supervisor aprobará el inicio de la instalación de la lámina de aluzinc cuando todas las canaletas estén debidamente colocadas y pintadas y el aislante este fijado y tenso sobre la estructura. - Para la instalación de la cubierta se verificará la dirección de los vientos predominantes del sector para iniciar la colocación de la lámina en sentido contrario a éstos. Su colocación se efectuará desde el nivel inferior de la cubierta e irá subiendo progresivamente a los niveles superiores, manteniendo tanto en sentido vertical como horizontal los traslapes mínimos que serán de 15 cms. La fijación de las láminas se realizará en la parte del canal de la lámina con tornillos goloso de 7/8" x 3 con arandela de neopreno autoperforante, sin embargo si el Supervisor lo aprueba, se colocarán los tornillos en la onda de la lámina. Se cuidará de no generar sobre las láminas esfuerzos no previstos que puedan originar su deformación, pues de producirse éstas las láminas afectadas serán descartadas y reemplazadas por otras nuevas que no presenten defecto alguno para ello bajo ningún concepto se permitirá pisar en forma directa sobre las láminas sino que se utilizará tabloncillos sobre apoyos de madera, el que será amarrado a la estructura de cubierta para evitar deslizamientos.

Criterios De Cálculos del Análisis de Costos

Se consideran todos los rendimientos adaptados para el techo del plano PROMINE con canaleta de 2"x6"x1/16" y lámina aluzinc esmaltado con espesor de 0.43 mm. - Se incluye suministro e instalación de canaleta, aislante térmico, tornillos punta broca, lámina, capote, tapón, tornillos goloso de 7/8"x3 con arandela, varilla de 3/8" para amoste, pintura anticorrosiva, diluyente, brocha y alquilar de una soldadora para realizar el techado de acuerdo a planos. Se incluye un porcentaje de herramienta menor cubre el andamiaje y otros necesario para la instalación de canaletas y cubierta.

Criterios de Medición y Pagos

MEDICION: La cantidad a pagarse por techo de canaleta y lámina aluzinc esmaltada industrial será el número de metros cuadrados (Area medida de acuerdo a la proyeccion horizontal del techo) medidos en la obra, de trabajos ordenados, ejecutados y aceptados por el supervisor de obra. PAGO: Estos precios y pagos constituirán la compensación total por suministro de los materiales descritos así como por mano de obra, equipo, herramientas, materiales y operaciones conexas en la ejecución de los trabajos descritos en esta especificación.

Los cortes se realizarán mediante equipo apropiado y cuidando que siempre se realicen en la parte inferior de la onda cuando sean longitudinales, en tanto que al tratarse de cortes laterales se efectuarán cuidando de evitar el fisurar de la lámina. Adicionalmente al proceso de instalación indicado anteriormente, se observará el manual de recomendaciones del fabricante.

Código Actividad: F08003 Actividad: AISLANTE TERMICO ESPUMA POLIETILENO e=3 mm Unidad M2 lte 22

Descripción

Esta actividad consiste en el suministro y colocación de Aislante Termico de e=3mm, el cual ira colocado entre la lamina de techo y el cielo falso, si es necesario se colocaran con elementos de fijación, tomar en cuenta las instrucciones de colocación y manejo del fabricante.

Criterios De Cálculos del Análisis de Costos

Se considera en el costo de esta actividad El suministro y la debida instalación del aislante.

Criterios de Medición y Pagos

Se pagara por metro cuadrado de proyección horizontal de suministro e instalación de Aislante Termico debidamente colocado y aprobado por el supervisor.

Código Actividad: F061019 Actividad: TALLADO DE ELEMENTOS DE A= 0.16 m Unidad ML lte 23

Descripción

La actividad consiste en la aplicación de repello y pulido hasta obtener un espesor de 1.4 cm, y un ancho máximo de 15 cm, además de las caras adicionales de 3 cm de ancho máximo por lado que resultan del alineamiento entre las paredes y columnas, soleras o castillos; antes de aplicarlos se humedecerá el área hasta la saturación, se fijaran guías maestras verticales de (reglas de madera), se aplicara el mortero de 1:4 de cemento-arena con fuerza sobre la superficie a repellar y se esparcirá con reglas de madera, una vez fraguado este mortero se le aplicara mortero del mismo tipo con planchuelas de madera, a fin de obtener un acabado aplomado, libre de ondulaciones e imperfecciones en las áreas acabadas. Posteriormente se aplicara sobre la pared repellada una capa de mortero de 1:4 cemento - arenilla rosada para el cual por cada m3 se deberá utilizar al menos 10.35 bolsas de cemento, 1.1 m3 de arenilla rosada y 0.291 m3 agua (73.34 galones, este volumen de agua incluye un 25% adicional que deberá ser utilizado en el curado) Por cada 18 galones de agua se le agregaran 2 bolsas de cal hidratada. Se prepara una pasta con 1/3 de barni de agua y 2 bolsas de cal hidratada dejándola reposar durante 24 horas, esta pasta sirve de agua para la elaboración del mortero cemento - arenilla rosada. Dicha mezcla se aplicara sobre paredes repelladas, hasta obtener una superficie lisa, antes de aplicarlos se humedecerá el área hasta la saturación, y se aplicara la pasta con planchuelas de madera, a fin de obtener un acabado aplomado, libre de ondulaciones e imperfecciones en las áreas acabadas. Se incluye el acabado de una cara de máximo 15 cm de ancho y sus respectivas caras laterales que tienen el espesor máximo de 3 cm, así como la utilización de guías y andamios de madera, utilizándolas un mínimo de 4 veces. La mano de obray los andamios estan considerados hasta una altura de 3.7 metros.

Criterios De Cálculos del Análisis de Costos

Para el repello se considera que se trabajara en elementos de concreto superficies de ladrillo y bloque rustico, que no necesitan tratamiento adicional para obtener adherencia suficiente con el mortero, se utilizará mortero con proporción 1:4; para el cual por cada m3 se deberá utilizar al menos 8.106 bolsas de cemento, 1.179 m3 de arena y 0.304 m3 agua (Este volumen de agua incluye un 25% adicional que deberá ser utilizado en el curado) Se incluye la utilización de guías y andamios de madera, utilizándolas un mínimo de 4 veces. Y un pulido de Mortero de 1:4 de cemento - arenilla rosada.

Criterios de Medición y Pagos

MEDICION : Se medirá por metro. La cantidad a pagarse será el número de metros lineales, medidas en la obra, de trabajos ordenados, ejecutados y aceptados por el supervisor de obra. PAGO: Se pagará al precio del contrato estipulado en el ítem correspondiente, dichos precios y pagos constituirán la compensación total por suministro de materiales, transporte y colocación así como por mano de obra, equiplo, herramientas, materiales y operaciones conexas en la ejecución de los trabajos descritos en toda la especificación.

Código Actividad: F061024 Actividad: TALLADO DE ELEMENTOS DE A= 0.26m Unidad ML lte 24

Descripción

La actividad consiste en la aplicación de repello y pulido hasta obtener un espesor de 1.4 cm, y un ancho promedio de 25 cm, además de las caras adicionales de 3 cm de ancho máximo por lado que resultan del alineamiento entre las paredes y columnas, soleras o castillos; además de las caras adicionales de 2.5cm de ancho por lado que resultan del

Criterios De Cálculos del Análisis de Costos

Para el repello se considera que se trabajara en elementos de concreto superficies de ladrillo y bloque rustico, que no necesitan tratamiento adicional para obtener adherencia suficiente con el mortero. se utilizará mortero con proporción

Criterios de Medición y Pagos

MEDICION : Se medirá por metro lineal. La cantidad a pagarse será el número de metros lineales, medidas en la obra, de trabajos ordenados, ejecutados y aceptados por el supervisor de obra.

alineamiento entre las paredes y columnas, soleras o castillos; antes de aplicarlos se humedecerá el área hasta la saturación, se fijaran guías maestras verticales de (reglas de madera), se aplicara el mortero de 1:4 de cemento-arena con fuerza sobre la superficie a repellar y se esparcirá con reglas de madera, una vez fraguado este mortero se le aplicara mortero del mismo tipo con planchuelas de madera, a fin de obtener un acabado aplomado, libre de ondulaciones e imperfecciones en las áreas acabadas. Posteriormente se aplicara sobre la pared repellada una capa de mortero de 1:4 cemento - arenilla rosada para el cual por cada m3 se deberá utilizar al menos 10.35 bolsas de cemento, 1.1 m3 de arenilla rosada y 0.291 m3 agua (73.34 galones, este volumen de agua incluye un 25% adicional que deberá ser utilizado en el curado) Por cada 18 galones de agua se le agregaran 2 bolsas de cal hidratada. Se prepara una pasta con 1/3 de barril de agua y 2 bolsas de cal hidratada dejándola reposar durante 24 horas, esta pasta sirve de agua para la elaboración del mortero cemento - arenilla rosada. Dicha mezcla se aplicara sobre paredes repelladas, hasta obtener una superficie lisa, antes de aplicarlos se humedecerá el área hasta la saturación, y se aplicara la pasta con planchuelas de madera, a fin de obtener un acabado aplomado, libre de ondulaciones e imperfecciones en las áreas acabadas. Se incluye el acabado de una cara de máximo 30 cm de ancho y sus respectivas caras laterales que tienen el espesor máximo de 3 cm, así como la utilización de guías y andamios de madera, utilizándolas un mínimo de 4 veces. La mano de obray los andamios estan considerados hasta una altura de 3.7 metros.

1:4; para el cual por cada m3 se deberá utilizar al menos 8.106 bolsas de cemento, 1.179 m3 de arena y 0.304 m3 agua (Este volumen de agua incluye un 25% adicional que deberá ser utilizado en el curado) Se incluye la utilización de guías y andamios de madera, utilizándolas un mínimo de 4 veces. Y un pulido de Mortero de 1:4 de cemento - arenilla rosada.

PAGO: Se pagará al precio del contrato estipulado en el ítem correspondiente, dichos precios y pagos constituirán la compensación total por suministro de materiales, transporte y colocación así como por mano de obra, equipo, herramientas, materiales y operaciones conexas en la ejecución de los trabajos descritos en toda la especificación.

Código Actividad: F061010 Actividad: REPELLO Y PULIDO DE PAREDES e=2 CM MORTERO DE 1:4 Unidad M2 lte 25

Descripción

a actividad consiste en la aplicación de repello hasta obtener un espesor de 2 cm, antes de aplicarlos se humedecerá el área hasta la saturación, se fijaran guías maestras verticales de (reglas de madera), se aplicara el mortero con fuerza sobre la superficie a repellar y se esparcirá con reglas de madera, una vez fraguado este mortero se le aplicara mortero del mismo tipo con planchuelas de madera, a fin de obtener un acabado aplomado, libre de ondulaciones e imperfecciones en las áreas acabadas. Posteriormente se aplicará sobre paredes repelladas y con un espesor de 0.05 cm un mortero cemento - arenilla rosada, donde se ha usado en lugar de agua una mezcla de cal - agua, de la siguiente forma: Se prepara una pasta con 1/3 de barril de agua y 2 bolsas de cal hidratada dejándola reposar durante 24 horas, esta pasta sirve de agua para la elaboración del mortero cemento - arenilla rosada. Dicha mezcla se aplicara sobre paredes repelladas, hasta obtener una superficie lisa, antes de aplicarlos se humedecerá el área hasta la saturación, y se aplicara la pasta con planchuelas de madera, a fin de obtener un acabado aplomado, libre de ondulaciones e imperfecciones en las áreas acabadas.

Criterios De Cálculos del Análisis de Costos

Para el repello se considera que se trabajara en superficies de ladrillo o bloque rustico, que no necesitan tratamiento adicional para obtener adherencia suficiente con el mortero, se utilizará mortero con proporción 1:4; para el cual por cada m3 se deberá utilizar al menos 8.106 bolsas de cemento, 1.179 m3 de arena y 0.304 m3 agua (Este volumen de agua incluye un 25% adicional que deberá ser utilizado en el curado) Se incluye la utilización de guías y andamios de madera, utilizándolas un mínimo de 4 veces. Para el pulido se considera un mortero cemento - arenilla rosada con proporción 1:4 para el cual por cada m3 se deberá utilizar al menos 10.35 bolsas de cemento, 1.1 m3 de arenilla rosada y 0.291 m3 agua (73.34 galones, este volumen de agua incluye un 25% adicional que deberá ser utilizado en el curado) Por cada 18 galones de agua se le agregaran 2 bolsas de cal hidratada. La mano de obra y los andamios están considerados hasta una altura de 3.7 mts

Criterios de Medición y Pagos

MEDICION : Se medirá por área. La cantidad a pagarse será el número de metros cuadrados, medidas en la obra, de trabajos ordenados, ejecutados y aceptados por el supervisor de obra. PAGO: Se pagará al precio del contrato estipulado en el ítem correspondiente, dichos precios y pagos constituirán la compensación total por suministro de materiales, transporte y colocación así como por mano de obra, equipo, herramientas, materiales y operaciones conexas en la ejecución de los trabajos descritos en toda la especificación.

Código Actividad: E1700029 Actividad: PINTURA DE ACEITE DE ALTA CALIDAD (CON SELLADOR) Unidad M2 lte 26

Descripción

Este trabajo consistirá en la aplicación de pintura de aceite preparada shervin williams excello water perfect (Tipo o Similar) en paredes interiores y exteriores. los colores y diseños serán proporcionado en los planos. Antes de su utilización en obra el Contratista deberá suministrar los materiales necesarios para la aplicación de pintura en los sitios y de las calidades y colores indicadas en los planos y debidamente aprobadas por el Supervisor. El Contratista deberá seguir las instrucciones del fabricante de la pintura en cuanto a mezclas, cuidados y aplicación de ésta. No se deberá permitir la mezcla entre

Criterios De Cálculos del Análisis de Costos

Se considera un rendimiento por galón de pintura aplicada en 2 manos de 15 metros cuadrados de superficie. La pintura se aplicará con rodillo, en áreas previamente lijadas. Se considera la disolución de la pintura con diluyente en una proporción 1:4, por cada lata de pintura de aceite un cuarto de galón de diluyente.

Criterios de Medición y Pagos

MEDICIÓN: La cantidad a pagarse por pintura de aceite será el número de metros cuadrados medidos en la obra, de trabajos ordenados, ejecutados y aceptados por el supervisor de obra. PAGO: Estos precios y pagos constituirán la compensación total por suministro de materiales, mezclado, transporte, colocación y acabado de la



diversas marcas de pintura. Todas las superficies deben estar limpias, secas y libres de todo tipo de polvo, aceite, partículas finas sueltas, efluencia, hongos, contaminantes químicos, etc. para asegurar una eficiente limpieza y adherencia de la pintura las paredes se tratarán con lija No. 80. Se colocarán como mínimo dos manos de pintura sobre cada superficie, aplicadas con rodillo, debiendo las superficies presentar absoluta uniformidad sin trazos ni manchas. Sobre repellos nuevos se deberá aplicar sellador para pared a dos manos.

pintura así como por mano de obra, equipo, herramientas, materiales y operaciones conexas en la ejecución de los trabajos descritos en toda esta especificación.

Código Actividad: **E0070072**      Actividad: **PISO DE GRANITO GRIS PERLA 30X30CM**      Unidad **M2**      Ite **27**

Descripción

Este trabajo consistirá en la colocación de ladrillos de piso de imitación de granito de 30 x 30 color gris perla. Para autorizar la colocación del piso, el Supervisor deberá verificar los niveles de acuerdo a lo establecido en planos.- Para pegar las piezas de ladrillo granito al piso se usará mortero arena/cemento en proporción 1:4, en capas de espesor variable entre 2.0 y 4.0 cm, teniendo la precaución de humedecer las superficies de contacto y tener inmersas en agua a las baldosas cuando menos por 5 horas antes de su colocación. Se instalarán primero una línea maestra que guiará la colocación de toda el área, manteniendo alineaciones en las piezas. Los ajustes en los bordes, aristas e intersecciones se ejecutarán con piezas cortadas, pulidas y limadas. El mortero deberá mezclarse en bateas especiales, preferiblemente de madera, para que se consiga una mezcla homogénea y libre de impurezas. El mortero será colocado dentro de los 30 minutos siguientes de su mezclado y en ningún caso se debe permitir que el mortero seco se mezcle nuevamente y sea utilizado en la obra. Se mantendrán alineaciones totalmente rectas, separadas por clavos cuyo espesor de liga será aprobado por el supervisor y luego se fraguarán las juntas con pasta de cemento gris.

Criterios De Cálculos del Análisis de Costos

El piso de ladrillo granito se pegará utilizando mortero de cemento-arena de dosificación 1:4 considerando para cada m3 un promedio de 8.341 bolsas de cemento, 1.179 m3 de arena, 0.304 m3 de agua.- Se considera clavos para la separación de liga y cemento gris para realizar el fraguado. Desperdicio en el ladrillo cemento es del 10% ocasionado por cortes y piezas a fabricar. se colocara una cama de arena de 5 cm de espesor.

Criterios de Medición y Pagos

MEDICION: La cantidad a pagarse por piso de ladrillo granito será el número de metros cuadrados medidos en la obra, de trabajos ordenados, ejecutados y aceptados por el supervisor de obra. PAGO: Estos precios y pagos constituirán la compensación total por suministro de materiales, transporte, colocación y acabado del piso de ladrillo cemento así como por mano de obra, equipo, herramientas, materiales y operaciones conexas en la ejecución de los trabajos descritos en toda esta especificación.

Código Actividad: **E0070074**      Actividad: **MOLDURA GRIS PERLA PLUS 7x30 CM**      Unidad **ML**      Ite **28**

Descripción

Este trabajo consistirá en la colocación de piezas MOLDURA GRIS PERLA PLUS 7x30 CMS. Para autorizar la colocación de la moldura la pared deberá estar limpia, libre de polvo y grasas.-Previo a la colocación de la moldura se picará la sección pared donde se instalará la misma. Para pegar las piezas de moldura se usará mortero arena/cemento en proporción 1:4, en capas de espesor variable entre 2.0 y 3.0 cm, teniendo la precaución de humedecer las superficies de contacto y tener inmersas en agua a las molduras cuando menos por 5 horas antes de su colocación. Las molduras se instalarán siguiendo el alineamiento del ladrillo de piso pegado a la pared, procurando que coincidan las ligas, formando así un solo cuerpo. Los ajustes en los bordes, aristas e intersecciones se ejecutarán con piezas cortadas, pulidas y limadas. El mortero deberá mezclarse en bateas especiales, preferiblemente de madera, para que se consiga una mezcla homogénea y libre de impurezas. El mortero será colocado dentro de los 30 minutos siguientes de su mezclado y en ningún caso se debe permitir que el mortero seco se mezcle nuevamente y sea utilizado en la obra. Se fraguarán las juntas con pasta de cemento blanco y el remate superior se hará con mortero pulido con una pasta cemento-agua.

Criterios De Cálculos del Análisis de Costos

La moldura se pegará utilizando mortero de cemento-arena de dosificación 1:4 considerando para cada m3 un promedio de 8.341 bolsas de cemento, 1.179 m3 de arena, 0.304 m3 de agua.- Se considera clavos para la separación de liga del espesor autorizado en el piso y cemento blanco para realizar el fraguado. Desperdicio en la moldura es del 10% ocasionado por cortes y piezas a fabricar.

Criterios de Medición y Pagos

MEDICION: La cantidad a pagarse por moldura será el número de metros lineales medidos en la obra, de trabajos ordenados, ejecutados y aceptados por el supervisor de obra. PAGO: Estos precios y pagos constituirán la compensación total por suministro de materiales, transporte, colocación y acabado de la moldura así como por mano de obra, equipo, herramientas, materiales y operaciones conexas en la ejecución de los trabajos descritos en toda esta especificación.

Código Actividad: **E0070113**      Actividad: **PISO DE GRANITO BLANCO 30X30 CM (ANTIDERRAPANTE)**      Unidad **M2**      Ite **29**

Descripción

Este trabajo consistirá en la colocación de ladrillos de piso de imitación de granito 30 x 30 color blanco y antiderrapante. Para autorizar la colocación del piso, el Supervisor deberá verificar los niveles de acuerdo a lo establecido en planos.- Para pegar las piezas de ladrillo granito al piso se usará mortero arena/cemento en proporción 1:4, en capas de espesor variable entre 2.0 y 4.0 cm,

Criterios De Cálculos del Análisis de Costos

El piso de ladrillo granito se pegará utilizando mortero de cemento-arena de dosificación 1:4 considerando para cada m3 un promedio de 8.341 bolsas de cemento, 1.179 m3 de arena, 0.304 m3 de agua.- Se considera clavos para la separación de liga y cemento gris para realizar el

Criterios de Medición y Pagos

MEDICION: La cantidad a pagarse por piso de ladrillo granito será el número de metros cuadrados medidos en la obra, de trabajos ordenados, ejecutados y aceptados por el supervisor de obra. PAGO: Estos precios y pagos

teniendo la precaución de humedecer las superficies de contacto y tener inmersas en agua a las baldosas cuando menos por 5 horas antes de su colocación. Se instalarán primero una línea maestra que guiará la colocación de toda el área, manteniendo alineaciones en las piezas. Los ajustes en los bordes, aristas e intersecciones se ejecutarán con piezas cortadas, pulidas y limadas. El mortero deberá mezclarse en bateas especiales, preferiblemente de madera, para que se consiga una mezcla homogénea y libre de impurezas. El mortero será colocado dentro de los 30 minutos siguientes de su mezclado y en ningún caso se debe permitir que el mortero seco se mezcle nuevamente y sea utilizado en la obra. Se mantendrán alineaciones totalmente rectas, separadas por clavos cuyo espesor de liga será aprobado por el supervisor y luego se fraguarán las juntas con pasta de cemento gris.

fraguado. Desperdicio en el ladrillo cemento es del 10% ocasionado por cortes y piezas a fabricar. se colocara una cama de arena de 5 cm de espesor.

constituirán la compensación total por suministro de materiales, transporte, colocación y acabado del piso de ladrillo cemento así como por mano de obra, equipo, herramientas, materiales y operaciones conexas en la ejecución de los trabajos descritos en toda esta especificación.

Código Actividad: E0070112 Actividad: MOLDURA PARA EXTERIOR BLANCO 30x7cm Unidad ML lte 30

Descripción

Este trabajo consistirá en la colocación de piezas MOLDURA BLANCA 7x30 CMS (con superficie antiderrapante) . Para autorizar la colocación de la moldura la pared deberá estar limpia, libre de polvo y grasas.-Previo a la colocación de la moldura se picará la sección pared donde se instalará la misma. Para pegar las piezas de moldura se usará mortero arena/cemento en proporción 1:4, en capas de espesor variable entre 2.0 y 3.0 cm, teniendo la precaución de humedecer las superficies de contacto y tener inmersas en agua a las molduras cuando menos por 5 horas antes de su colocación. Las molduras se instalarán siguiendo el alineamiento del ladrillo de piso pegado a la pared, procurando que coincidan las ligas, formando así un solo cuerpo. Los ajustes en los bordes, aristas e intersecciones se ejecutarán con piezas cortadas, pulidas y limadas. El mortero deberá mezclarse en bateas especiales, preferiblemente de madera, para que se consiga una mezcla homogénea y libre de impurezas. El mortero será colocado dentro de los 30 minutos siguientes de su mezclado y en ningún caso se debe permitir que el mortero seco se mezcle nuevamente y sea utilizado en la obra. Se fraguarán las juntas con pasta de cemento blanco y el remate superior se hará con mortero pulido con una pasta cemento-agua.

Criterios De Cálculos del Análisis de Costos

La moldura se pegará utilizando mortero de cemento-arena de dosificación 1:4 considerando para cada m3 un promedio de 8.341 bolsas de cemento, 1.179 m3 de arena, 0.304 m3 de agua.- Se considera clavos para la separación de liga del espesor autorizado en el piso y cemento blanco para realizar el fraguado. Desperdicio en la moldura es del 10% ocasionado por cortes y piezas a fabricar.

Criterios de Medición y Pagos

MEDICION: La cantidad a pagarse por moldura será el número de metros lineales medidos en la obra, de trabajos ordenados, ejecutados y aceptados por el supervisor de obra. PAGO: Estos precios y pagos constituirán la compensación total por suministro de materiales, transporte, colocación y acabado de la moldura así como por mano de obra, equipo, herramientas, materiales y operaciones conexas en la ejecución de los trabajos descritos en toda esta especificación.

Código Actividad: E0080256 Actividad: CIELO FALSO DE 2" X 4" DE YESO VINIL (CON FLEJE METÁLICO) Unidad M2 lte 31

Descripción

Este trabajo consistirá en el suministro e instalación de cielo falso de Yeso Vinil de 2" X 4" X ½" colocado con fleje metálico. El supervisor autorizará la instalación de este tipo de cielo cuando se haya concluido los trabajos de albañilería que puedan mancharlo o deteriorarlo y que todas las instalaciones que queden sobre el cielo raso estén probadas y concluidas. - La instalación se iniciará con el trazado de niveles en todas las paredes y/o elementos adyacentes al sitio de colocación. Mediante tiza se marcarán los sitios donde se ubiquen los ángulos de borde de la estructura (siempre señalando la parte superior del ángulo) Con estos trazos se colocará una cuerda guía que ayude a verificar y controlar el nivel requerido. Se colocarán los ángulos de borde, los que serán sujetados por clavos de acero de 1/2" cada 40 cm como máximo y siempre al final del material ó cuando haya cambios de dirección de las paredes. El alambre galvanizado #16 será sujeto de la estructura de techo para sustentar la estructura principal constituida por los perfiles "T" de mayor longitud: 12 pies (maestras) y luego seguir ensamblando las "T" de menor longitud: 4 pies. Cuando se requiera cortes en la estructura se efectuará con tijera para metal. Realizada la sujeción y suspensión total de la estructura, se procederá a la verificación de niveles, escuadras y alineamientos. Se comprobará que los perfiles no hayan sido maltratados durante el proceso y de así ocurrir se procederá a su rectificación

Criterios De Cálculos del Análisis de Costos

Se debe incluir el suministro e instalación del ángulo de fijación, las tee de aluminio, clavos de acero, alambre de amarre galvanizado cal #16 y las láminas de Yeso Vinil. Se incluye un porcentaje de herramienta menor que cubre el andamiaje y otros necesarios para la instalación del cielo.

Criterios de Medición y Pagos

MEDICION: La cantidad a pagarse por cielo falso de Yeso Vinil y fleje metálico será el número de metros cuadrados medidos en la obra, de trabajos ordenados, ejecutados y aceptados por el supervisor de obra. PAGO: Estos precios y pagos constituirán la compensación total por suministro de los materiales descritos así como por mano de obra, equipo, herramientas, materiales y operaciones conexas en la ejecución de los trabajos descritos en esta especificación.

Código Actividad: F120006 Actividad: PUERTA METALICA (1.20X2.10m) C/BRAZO HIDRAULICO Unidad UND lte 32

Descripción

Este trabajo consistirá en la fabricación de Puerta Metálica con Brazo Hidraulico segun detalle, la cual incluye un contramarco de angulo de 2"x2"x3/16" con elementos de fijación de varilla de 3/8" y en su parte media un recibidor encajuelado para el llavín. La hoja de la puerta consta de un marco de tubo estructural de 1 1/2"x1 1/2"x 3/16", llamador de platina de 1 1/2" por el interior y el exterior, forrada con lámina metálica troquelada de hierro de 4x8 pies x 1/16" la cual se fija al tubo por medio de soldadura, lleva una ventana de 0.30x0.60 m de lámina expandida de 1/2" con marco de ángulo de 1"x1/8" y platina de 3/4" x1/8", llavín de doble cerradura y portacandado, 3 bisagras hechas de buena calidad. Todas las juntas serán soldadas con electrodo del tipo 6013x 1/8 ; toda la estructura será pintada con anticorrosivo blanco a 2 manos, sin dejar zonas desprotegidas. Previo a la fabricación de las puertas deberán verificarse las dimensiones de los marcos en el sitio de la obra. Una vez instalado el contramarco, debidamente aplomado y nivelado, se procederá con la colocación de la hoja de la puerta, la que debe llevar un mínimo de tres bisagras.

Criterios De Cálculos del Análisis de Costos

Se deberán considerar todos los costos de materiales, mano de obra, equipo, herramientas y operaciones conexas para la fabricación e instalación de la puerta.

Criterios de Medición y Pagos

MEDICION: La cantidad a pagarse por Fabricación de Puerta Metálica ,será La cantidad de Unidades Cuantificadas en la obra ya instaladas, de trabajos ordenados, ejecutados y aceptados por el supervisor de obra. PAGO: Estos precios y pagos constituirán la compensación total por suministro de mano de obra, equipo, herramientas, materiales y operaciones conexas en la ejecución de los trabajos descritos en esta especificación.

Código Actividad: F124011 Actividad: PIZARRA DE FORMICA DE 2.44X1.22m C/PORTAMARCADOR Unidad UND lte 33

Descripción

Este trabajo consistirá en el suministro e instalación de una Pizarra de Formica de 2.44X1.22m, de marco de aluminio y con portaborrador de 2"x1"x0.60m de aluminio .- La pizarra se comprará ya fabricada con marco de aluminio de 1"x1/8" de acuerdo a lo establecido en planos. se le colocara 2 argollas para colgarla en la pared. Se incluye el porta marcadores construido de canaleta de aluminio de 2"x1"x0.60m y ubicado según detalle que aparece en planos.

Criterios De Cálculos del Análisis de Costos

Para la Instalacion de Pizarra de Formica se requiere Mano de obra calificada y Herramienta Menor . La pizarra de formica con marco de aluminio sera de acuerdo a dimensiones y materiales detallados en planos.

Criterios de Medición y Pagos

MEDICION: La cantidad a pagarse por Suministro e Instalación de Pizarra de Formica ,será la cantidad de Unidades Cuantificadas en la obra, de trabajos ordenados, ejecutados y aceptados por el supervisor de obra. PAGO: Estos precios y pagos constituirán la compensación total por suministro de mano de obra, equipo, herramientas, materiales y operaciones conexas en la ejecución de los trabajos descritos en esta especificación.

Código Actividad: F223004 Actividad: CANAL DE AGUA LLUVIAS PVC Unidad ML lte 34

Descripción

La actividad consiste en el suministro e instalacion de canal de PVC con sus respectivos accesorios de fijacion, tapones y conectores de bajantes . El canal debere de ser instalado firmemente fijado de acuerdo a las recomendaciones del fabricante. Los canales deberan de ser colocados de acuerdo a planos .

Criterios De Cálculos del Análisis de Costos

Se considero toda la mano de obra y materiales necesarios para el suministro e instalacion del canal de PVC, se considera la colocacion de conectores cada 6 mts, tapones cada 6 mts., y accesorios para instalacion de bajantes de aguas lluvias.

Criterios de Medición y Pagos

MEDICION : La cantidad a pagarse sera el numero de metros lineales, medidas en la obra, de canales de aguas lluvia de PVC instaladas, las cuales deberAn de ser ordenadas, ejecutadas y aceptadas por el supervisor de obra. PAGO: Se pagara al precio del contrato estipulado en el item correspondiente, dichos precios y pagos constituiran la compensacion total por suministro de materiales, transporte y colocaciun asi como por mano de obra, equipo, herramientas, materiales y operaciones conexas en la ejecucion de los trabajos descritos en toda la especificacion.

Código Actividad: F223008 Actividad: BAJANTE P/AGUAS LLUVIAS DE 2"X4 RECT. PVC(PROMINE) Unidad UND lte 35

Descripción

La actividad consiste en el suministro e instalación de bajantes de aguas lluvias de PVC Rectangular de 2"x4" fijados en pared con platina de 1", con sus respectivos codos para cambios de dirección, libre de fugas. Con una altura de 3.00 mts..

Criterios De Cálculos del Análisis de Costos

Se consideran todos los materiales y mano de obra necesarios para el suministro, instalación y fijación del bajante de PVC de 2"x4", la platina se colocara cada 1.50 mt. Y se colocaran al menos 3 codos en una altura promedio de 3.00 mts..

Criterios de Medición y Pagos

Medición: La cantidad a pagarse será el numero de bajantes con altura de 3.00 mts.. suministrados e instalados, medidos en obra de trabajos ordenados, ejecutados y aceptados por el supervisor de obra; Pago: estos precios y pagos

constituirán la compensación total por el suministro de materiales, así como la mano de obra, equipo, herramienta y operaciones conexas descritas en la especificación.

Código Actividad: F214006 Actividad: ACOMETIDA ELECTRICA AEREA CABLE TRIPLEX #6 Unidad ML lte 36

Descripción

Instalación de la línea de alimentación al edificio en construcción, desde el poste inmediato ubicado en la calle hasta la mufa que se ubica para conectar a la base del contador. Debe conectarse a la línea principal de servicio correctamente utilizando conectores apropiados que garanticen la transmisión de energía.

Criterios De Cálculos del Análisis de Costos

Se consideran los materiales y mano de obra necesaria para la ejecución de la actividad, en distancia promedio de 20 metros

Criterios de Medición y Pagos

se pagará por metro lineal de obra ejecutada, ordenada y aprobada por el supervisor.

Código Actividad: F213002 Actividad: CENTRO DE CARGA DE 6 ESPACIOS Unidad UND lte 37

Descripción

La actividad consiste en el picado de pared de ser necesario, instalación, armado y conexión del centro de carga.

Criterios De Cálculos del Análisis de Costos

Se considera los materiales y mano de obra necesarios, para la ejecución de esta actividad, colocando 4 breaker de 20, mas uno entre 30 y 60 amperios por centro de carga.

Criterios de Medición y Pagos

MEDICION : Se medirá por UNIDAD. La cantidad a pagarse será el número de unidades medidos en obra, de trabajos ordenados, ejecutados y aceptados por el supervisor de obra. PAGO: Se pagará al precio del contrato estipulado en el ítem correspondiente, dichos precios y pagos constituirán la compensación total por suministro de materiales, transporte, colocación, así como por mano de obra, equipo, herramientas, materiales y operaciones conexas en la ejecución de los trabajos descritos en toda la especificación.

Código Actividad: F211028 Actividad: CIRC. ILUM. 15 AMPS. PVC ELECT. 1/2", 2 #14 THHN Unidad M.L. lte 38

Descripción

La actividad consiste en el ranurado de ser necesario, instalación de pvc eléctrico de 1/2", cableado con 2 cables # 14. Durante el proceso de construcción se debe de tapan los orificios de la ductería para evitar el ingreso de cuerpos extraños, evitando doblar los ductos y la formación de quiebres que impidan o limiten el paso de los cables, el cableado debe ser continuo sin empalmes, de ser necesario empalmar cables se deberá de colocar una caja octogonal. Dejando las condiciones necesarias para la colocación de los accesorios en las salidas del circuito.

Criterios De Cálculos del Análisis de Costos

Se considera los materiales y mano de obra necesarias, para la ejecución de esta actividad, así como el 6% de desperdicio en los cables.

Criterios de Medición y Pagos

MEDICION : Se medirá por metro lineal. La cantidad a pagarse será el número de metros lineales de circuito medidos en obra, de trabajos ordenados, ejecutados y aceptados por el supervisor de obra. PAGO: Se pagará al precio del contrato estipulado en el ítem correspondiente, dichos precios y pagos constituirán la compensación total por suministro de materiales, transporte, colocación, así como por mano de obra, equipo, herramientas, materiales y operaciones conexas en la ejecución de los trabajos descritos en toda la especificación.

Código Actividad: F212023 Actividad: CIRCUITO DE FUERZA 20 AMP, 3#12, PVC ELECT. 1/2" Unidad ML. lte 39

Descripción

La actividad consiste en el ranurado de ser necesario, instalación de tubería de PVC de 1/2" para electricidad, cableado con 2 cables # 12. Durante el proceso de construcción se debe de tapan los orificios de la ductería para evitar el ingreso de cuerpos extraños, evitando doblar los ductos y la formación de quiebres que impidan o limiten el paso de los cables, el cableado debe ser continuo sin empalmes, de ser necesario empalmar cables se deberá de colocar una caja octogonal. Dejando las condiciones necesarias para la colocación de los accesorios en las salidas del circuito.

Criterios De Cálculos del Análisis de Costos

Se considera los materiales y mano de obra necesarios, para la ejecución de esta actividad, así como el 6% de desperdicio en los cables.

Criterios de Medición y Pagos

MEDICION : Se medirá por metro lineal. La cantidad a pagarse será el número de metros lineales de circuito medidos en obra, de trabajos ordenados, ejecutados y aceptados por el supervisor de obra. PAGO: Se pagará al precio del contrato estipulado en el ítem correspondiente, dichos precios y pagos constituirán la compensación total por suministro de materiales, transporte, colocación, así como por mano de obra, equipo, herramientas, materiales y operaciones conexas en la ejecución de los trabajos descritos en toda la especificación.

conexas en la ejecución de los trabajos descritos en toda la especificación.

Código Actividad: F216001 Actividad: INTERRUPTOR SENCILLO Unidad UNID Ite 40

Descripción

La actividad consiste en la suministro, instalación y fijación de la caja de 2'x4' y su respectivo interruptor sencillo con su placa.

Criterios De Cálculos del Análisis de Costos

Se considera los materiales y mano de obra necesarios, para la ejecución de esta actividad, los accesorios de fijación se incluyen como parte de la placa de tornacorriente doble, Se considera la mano de obra de la apertura del agujero y el resane del mismo.

Criterios de Medición y Pagos

MEDICION : Se medirá por unidad. La cantidad a pagarse será el número de unidades, de trabajos ordenados, ejecutados y aceptados por el supervisor de obra. PAGO: Se pagará al precio del contrato estipulado en el ítem correspondiente, dichos precios y pagos constituirán la compensación total por suministro de materiales, transporte, colocación, así como por mano de obra, equipo, herramientas, materiales y operaciones conexas en la ejecución de los trabajos descritos en toda la especificación.

Código Actividad: F217017 Actividad: REFLECTOR DOBLE/BASE DE ALUMINIO 100W(SUM/INST) Unidad UND Ite 41

Descripción

CONSISTE EN EL SUMINISTRO E INSTALACION DE DOS REFLECTOR DE 100 WATTS SOBRE BASE DOBLE.

Criterios De Cálculos del Análisis de Costos

SE CONSIDERO TODOS LOS INSUMOS NECESARIOS PARA LA REALIZACION DE ESTA ACTIVIDAD

Criterios de Medición y Pagos

SE MIDE Y SE PAGA POR UNIDAD

Código Actividad: E2100253 Actividad: LAMPARA LED EMPOTRADA 4 TUBOS (SUM/INS) Unidad UND Ite 42

Descripción

La actividad consiste en la suministro, instalación y fijación de la caja octogonal pesadas y su respectivos accesorios y lámparas LED.

Criterios De Cálculos del Análisis de Costos

Se considera los materiales y mano de obra necesarios, para la ejecución de esta actividad, los accesorios de fijación, y la lámpara en si.

Criterios de Medición y Pagos

MEDICION : Se medirá por unidad. La cantidad a pagarse será el número de unidades, de trabajos ordenados, ejecutados y aceptados por el supervisor de obra. PAGO: Se pagará al precio del contrato estipulado en el ítem correspondiente, dichos precios y pagos constituirán la compensación total por suministro de materiales, transporte, colocación, así como por mano de obra, equipo, herramientas, materiales y operaciones conexas en la ejecución de los trabajos descritos en toda la especificación.

Código Actividad: F217001 Actividad: LAMPARA FLUORECENTE 1 X 40WX48" (SUM/INST) Unidad UND Ite 43

Descripción

La actividad consiste en la suministro, instalación y fijación de la caja octogonal pesadas y su respectivos accesorios y lámparas.

Criterios De Cálculos del Análisis de Costos

Se considera los materiales y mano de obra necesarios, para la ejecución de esta actividad, los accesorios de fijación, y la lámpara en si.

Criterios de Medición y Pagos

MEDICION : Se medirá por unidad. La cantidad a pagarse será el número de unidades, de trabajos ordenados, ejecutados y aceptados por el supervisor de obra. PAGO: Se pagará al precio del contrato estipulado en el ítem correspondiente, dichos precios y pagos constituirán la compensación total por suministro de materiales, transporte, colocación, así como por mano de obra, equipo, herramientas, materiales y operaciones conexas en la ejecución de los trabajos descritos en toda la especificación.

Código Actividad: F215007 Actividad: TOMA CORRIENTE DOBLE POLARIZADO Unidad UND Ite 44

Descripción

Esta actividad consiste en la instalación y suministro de Tomacorriente doble polarizado de 15 AMP que incluye la caja de 2"x4" metálica, dicha caja ira superficial la cual ira atornillada con tornillo de 1 1/2" No.12 y su respectivo taco fisher No.8, adentro de la caja ira el tomacorriente de 15 AMP, con su respectiva tapadera, deberá llevar dos adaptadores para tubería de EMT de 1/2", estos servirán para fijar la tubería metálica superficial.

Criterios De Cálculos del Análisis de Costos

Para el cálculo se considera los materiales, mano de obra y herramientas necesarias para realizar esta actividad.

Criterios de Medición y Pagos

Se pagara y medirá por unidad de toma corriente suministrada e instalada aprobada por el supervisor.

Código Actividad: F503033

Actividad: MESA BIPERSONAL 4 - 6 GRADO (SUMINISTRO)

Unidad UND lte 45

Descripción

Utilizar estructura principal de tubo circular industrial de 1"cal. 16 (patas de perfil) y refuerzo secundario de tubo industrial de 3/4"cal. 16, 6 Tornillos autoroscante de 1" para la sujeción del tablero cubierto con tapones, parrilla para portabilibros sera de malla electrosoldada sobre los tubos 3/4" llevara masilla en todos los puntos de soldadura, gancho para porta mochila sera de fierro trefilado 3/16", pintura anticorrosiva y pintura para metal a dos manos en todas las piezas metálicas aplicar con compresor de aire, se utilizara soldadura tipo punto y tipo cordón preferiblemente soldadura tipo MIG, tablero de PLYWOOD 3/4" o 19mm de primera calidad acabado con laca en todas las caras a dos manos, Las aristas en todos los casos serán redondeados y pulidos de acuerdo a los radios. En los extremos de las patas se colocaran casquillos de hule o regatones plásticos de alta resistencia. La Soldadura deberá pulirse para evitar rebabas y lograr una superficie continua y uniforme, libre de abolladuras y resaltos. Asegurando el correcto funcionamiento del de las gavetas y llavin. Los detalles constructivos serán el indicado en los planos.

Criterios De Cálculos del Análisis de Costos

Se consideran todos los materiales, mano de obra y equipo necesario para la realización de esta actividad de suministro,

Criterios de Medición y Pagos

Las especificaciones y medidas de acuerdo a los planos, se paga por unidad, que consiste en mesas bi-personales para 4 - 6 grados, construidas de acuerdo a planos FHIS, ordenadas y aceptadas por el supervisor

Código Actividad: F506019

Actividad: SILLA METALICA DE 4 a 6 GRADO(SUMINISTRO)

Unidad UND lte 46

Descripción

La actividad consiste en el Suministro de Silla metálica con las siguientes especificaciones, Utilizar estructura metálica principal de tubo industrial circular de 1" de diámetro, Cal. 16 y los refuerzos en las patas serán de Tubo circular industrial de 3/4" de diámetros exterior, cal 16. Se cubrirá la estructura metálica de pintura anticorrosiva y de pintura para metal ambas a dos manos y aplicada con compresor de aire, la soldadura sera de tipo punto y tipo cordón usando electrodos #6011, La Soldadura deberá pulirse para evitar rebabas y lograr una superficie continua y uniforme, libre de abolladuras y resaltos. Asiento y respaldar serán de PLYWOOD de 3/4" o de masera de primera calidad deberán de lijarse y bamizarse, la sujeción de asiento a la estructura de metal serán con pernos pasados con tuerca y cabeza redonda de 2" cubierto por tapones, la sujeción de respaldo a la estructura de metal serán con tornillos autoroscantes de 1" cubierto por tapones, el acabado para la superficie del asiento y el respaldar sera en laca poliuretano en todas las caras a dos manos, Las aristas en todo los casos serán redondeadas y pulidas de acuerdo a los radios. Se colocara casquillos o regatones de hule para las patas. Se incluirá pintado de logo FHIS. Los detalles constructivos serán el indicado en los planos.

Criterios De Cálculos del Análisis de Costos

Se considera en esta actividad de suministro todos los materiales, mano de obra, herramienta y equipo necesaria para su realización.

Criterios de Medición y Pagos

Las especificaciones y medidas de acuerdo a los planos, se paga por unidad, que consiste en sillas metalicas de 4-6 grado, construidas de acuerdo a planos FHIS, ordenadas y aceptadas por el supervisor

Código Actividad: F502009

Actividad: SILLA - CATEDRA (SUMINISTRO)

Unidad UND lte 47

Descripción

La actividad consiste en el Suministro de Silla metálica con las siguientes especificaciones, Utilizar estructura metálica principal de tubo industrial circular de 1" de diámetro, Cal. 16 y los refuerzos en las patas serán de Tubo circular industrial de 3/4" de diámetros exterior, cal 16. Se cubrirá la estructura metálica de pintura anticorrosiva y de pintura para metal ambas a dos manos y aplicada con compresor de aire, la soldadura sera de tipo punto y tipo cordón usando electrodos #6011, La Soldadura deberá pulirse para evitar rebabas y lograr una superficie continua y uniforme, libre de abolladuras y resaltos. Asiento y respaldar serán de PLYWOOD de 3/4" o de masera de primera calidad deberán de lijarse y bamizarse, la sujeción de asiento a la estructura de metal serán con pernos pasados con tuerca y cabeza redonda de 2" cubierto por tapones, la sujeción de respaldo a la estructura de metal serán con tornillos autoroscantes de 1" cubierto por tapones, el acabado para la superficie del asiento y el respaldar sera en laca poliuretano en todas las caras a dos manos, Las aristas en todo los casos serán redondeadas y pulidas de acuerdo a los radios. Se colocara casquillos o regatones de hule para las patas. Se incluirá pintado de logo FHIS. Los detalles constructivos serán el indicado en los planos.

Criterios De Cálculos del Análisis de Costos

Se considera en esta actividad de suministro todos los materiales, mano de obra, herramienta y equipo necesaria para su realización.

Criterios de Medición y Pagos

Las especificaciones y medidas de acuerdo a los planos, se paga por unidad, que consiste en sillas para catedra, construidas de acuerdo a planos FHIS, ordenadas y aceptadas por el supervisor

rebabas y lograr una superficie continua y uniforme, libre de abolladuras y resaltos. Asiento y respaldar serán de PLYWOOD de 3/4" o de masera de primera calidad deberán de lijarse y barnizarse, la sujeción de estos elementos a la estructura de metal serán con tornillos autoroscantes(goloso) de 1" cubierto por tapones, el acabado para la superficie del asiento y el respaldar sera en laca poliuretano en todas las caras a dos manos, Las aristas en todo los casos serán redondeadas y pulidas de acuerdo a los radios. Se colocara casquillos o regatones de hule para las patas. Se incluirá pintado de logo FHIS. Los detalles constructivos serán el indicado en los planos.

Código Actividad: F502010 Actividad: MESA - CATEDRA (SUMINISTRO) Unidad UND lte 48

Descripción

Utilizar estructura principal de tubo circular industrial de 1"cal. 16 (patas de perfil) y refuerzo secundario de tubo industrial de 3/4"cal. 16, 4 Tornillo de 2" con tuerca para la sujeción del tablero, Tornillos golosos de 1" cubierto con tapones en los soportes de 3/4" del centro, pintura anticorrosiva y pintura para metal a dos manos en todas las piezas metálicas aplicar con compresor de aire, se utilizara soldadura tipo punto y tipo cordón preferiblemente soldadura tipo MIG, tablero de PLYWOOD 3/4" o 19mm de primera calidad acabado con laca en todas las caras a dos manos, Las aristas en todos los casos serán redondeados y pulidos de acuerdo a los radios. Las gavetas y cubiertas son de lamina de 1/32", en los extremos de las patas se colocaran casquillos de hule o regatones plásticos de alta resistencia. La Soldadura deberá pulirse para evitar rebabas y lograr una superficie continua y uniforme, libre de abolladuras y resaltos. Asegurando el correcto funcionamiento del de las gavetas y llavin. Los detalles constructivos serán el indicado en los planos.

Criterios De Cálculos del Análisis de Costos

Se consideran todos los materiales, mano de obra y equipo necesario para la realización de esta actividad de suministro, La madera debe ser de buena calidad sin nudos y sin resina que no este picada, el centro de fabricación tendrá que ser de buena calidad y según lo que indique el supervisor.

Criterios de Medición y Pagos

Las especificaciones y medidas de acuerdo a los planos, se paga por unidad, que consiste en mesas de catedra construidas de acuerdo a planos FHIS, ordenadas y aceptadas por el supervisor

Código Actividad: F503034 Actividad: MESA TRIPERSONAL 0 - 3 GRADO (SUMINISTRO) Unidad UND lte 49

Descripción

Utilizar estructura principal de tubo circular industrial de 1"cal. 16 (patas de perfil) y refuerzo secundario de tubo industrial de 3/4"cal. 16, Tornillos autoroscante de 1" para la sujeción del tablero cubierto con tapones, pintura anticorrosiva y pintura para metal a dos manos en todas las piezas metálicas aplicar con compresor de aire, se utilizara soldadura tipo punto y tipo cordón preferiblemente soldadura tipo MIG, tablero de PLYWOOD 3/4" o 19mm de primera calidad acabado con laca en todas las caras a dos manos, Las aristas en todos los casos serán redondeados y pulidos de acuerdo a los radios. En los extremos de las patas se colocaran casquillos de hule o regatones plásticos de alta resistencia. La Soldadura deberá pulirse para evitar rebabas y lograr una superficie continua y uniforme, libre de abolladuras y resaltos. Asegurando el correcto funcionamiento del de las gavetas y llavin. Los detalles constructivos serán el indicado en los planos.

Criterios De Cálculos del Análisis de Costos

Se consideran todos los materiales, mano de obra y equipo necesario para la realización de esta actividad de suministro, La madera debe ser de buena calidad sin nudos y sin resina que no este picada, el centro de fabricación tendrá que ser de buena calidad y según lo que indique el supervisor.

Criterios de Medición y Pagos

Las especificaciones y medidas de acuerdo a los planos, se paga por unidad, que consiste en mesas tri personales para 0 - 3 grados, construidas de acuerdo a planos FHIS, ordenadas y aceptadas por el supervisor

Código Actividad: F506018 Actividad: SILLA METALICA DE 0 a 3 GRADO(SUMINISTRO) Unidad UND lte 50

Descripción

La actividad consiste en el Suministro de Silla metálica con las siguientes especificaciones. Utilizar estructura metálica principal de tubo industrial circular de 1" de diámetro, Cal. 16 y los refuerzos en las patas serán de Tubo circular industrial de 3/4" de diámetros exterior, cal 16. Se cubrirá la estructura metálica de pintura anticorrosiva y de pintura para metal ambas a dos manos y aplicada con compresor de aire, la soldadura sera de tipo punto y tipo cordón usando electrodos #6011, La Soldadura deberá pulirse para evitar rebabas y lograr una superficie continua y uniforme, libre de abolladuras y resaltos. Asiento y respaldar serán de PLYWOOD de 3/4" o de masera de primera calidad deberán de lijarse y barnizarse, la sujeción de estos elementos a la estructura de metal serán con pernos pasados con tuerca y cabeza redonda de 2" cubierto por tapones, el

Criterios De Cálculos del Análisis de Costos

Se considera en esta actividad de suministro todos los materiales, mano de obra, herramienta y equipo necesario para la realización de la misma.

Criterios de Medición y Pagos

Las especificaciones y medidas de acuerdo a los planos, se paga por unidad, que consiste en sillas metalicas de 0 - 3 grado, construidas de acuerdo a planos FHIS, ordenadas y aceptadas por el supervisor

acabado para la superficie del asiento y el respaldo sera en laca poliuretano en todas las caras a dos manos, Las aristas en todo los casos serán redondeadas y pulidas de acuerdo a los radios. Se colocara casquillos o regatones de hule para las patas. Se incluirá pintado de logo FHIS. Los detalles constructivos serán el indicado en los planos.

Código Actividad: F507008 Actividad: TRANSPORTE CAMION DE 100 CARGAS Unidad VIAJE Ite 51

Descripción

La actividad consiste en la utilización de un camión de 100 cargas para el transporte de materiales así como de mobiliario y casetas para letrinas. Las actividades anteriores se ejecutaran de manera que el material así como el mobiliario y caseta quede libre de daños.

Criterios De Cálculos del Análisis de Costos

La actividad incluye la mano de obra necesaria para la carga y descarga, así como la utilización de un camión de 100 cargas.

Criterios de Medición y Pagos

MEDICIÓN : Se medirá por viaje. La cantidad a pagarse será el costo total viaje al sitio de proyecto. PAGO: Se pagará al precio del contrato estipulado en el ítem correspondiente, dichos precios y pagos constituirán la compensación total por transporte y colocación así como por mano de obra, equipo, herramientas, materiales y operaciones conexas en la ejecución de los trabajos descritos en toda la especificación.

Código Actividad: F013003 Actividad: TRAZADO Y MARCADO Unidad M.L. Ite 52

Descripción

Este trabajo consistirá en el trazado y marcado de las obras a ejecutar. - El terreno donde se construirá la edificación tipo del FHIS: aulas, centros de salud, institutos etc. , deberá estar limpio, retirados los escombros y cualquier otro elemento que interfiera en el desarrollo del rubro. El replanteo se inicia con la ubicación de un punto de referencia externo a la construcción, para luego y mediante la nivelación con manguera localizar ejes, centros de columnas y puntos que definan la cimentación de la construcción. -Para el trazado se utilizará en el perímetro, reglas de madera rústica de pino de 1x3" clavadas en estacas de 2x2 ubicadas en los ejes de columnas y con una altura de 50 cms desde el nivel del terreno natural previamente conformado.

Criterios De Cálculos del Análisis de Costos

La ejecución de esta actividad deberá satisfacer ciertas consideraciones como ser: El contratista deberá limpiar completamente el sitio de la obra de aquellos desperdicios producto de esta actividad. Se considera el trazado con madera, cercando todo el perímetro con reglas de 1x3" soportadas con estacas de 2x2". Requiere Mano de Obra Calificada ( Albañil ), y no calificada ( Ayudante)y herramienta Menor. No se utiliza equipo topográfico.

Criterios de Medición y Pagos

MEDICION: La cantidad a pagarse por Trazado Y Marcado, será el número de metros Lineales medidos en la obra, de trabajos ordenados, ejecutados y aceptados por el supervisor de obra. PAGO: Estos precios y pagos constituirán la compensación total por suministro de mano de obra, equipo, herramientas, materiales y operaciones conexas en la ejecución de los trabajos descritos en esta especificación.

Código Actividad: F014004 Actividad: EXCAVACION DE MATERIAL NO CLASIFICADO Unidad M3 Ite 53

Descripción

Este trabajo consistirá en la excavación de material no clasificado por medios manuales, en cualquier tipo de suelo desde Arcilla, pasando por limos hasta arenas y gravas que no requieren el uso de maquinaria pesada ó explosivos, y cuya consistencia es desconocida en el momento de la evaluación de la obra. Esta actividad se debe utilizar de acuerdo al criterio del técnico evaluador solamente en proyectos FHIS de licitación ya sea pública ó privada. Deberá controlarse la estabilidad del suelo y de ser necesario y aprobado por la supervisión deberá apuntalarse las paredes de los zanjos, para lo cual se hará el pago respectivo como ítem aparte. El material producto de la excavación debe colocarse a un mínimo de 60 cms de la orilla del zanjo.

Criterios De Cálculos del Análisis de Costos

La altura de excavación será variable y requiere de Mano de Obra No calificada ( Peón ) y Herramienta Menor. No incluye el acarreo del material a un botadero. No se considera el desalajo de agua subterránea en esta actividad.

Criterios de Medición y Pagos

MEDICION: La cantidad a pagarse por Excavación de Material No Clasificado será el número de metros cúbicos medidos en la obra, de trabajos ordenados, ejecutados y aceptados por el supervisor de obra. PAGO: Estos precios y pagos constituirán la compensación total por suministro de mano de obra, equipo, herramientas y operaciones conexas en la ejecución de los trabajos descritos en esta especificación.

Código Actividad: F012045 Actividad: REMOCION DE CAPA VEGETAL (INCL. ACARREO 20 MTS.) Unidad M3 Ite 54

Descripción

Este trabajo consistirá en la remoción de capa vegetal. Por medio de la utilización de mano de obra no calificada ( peón ) y herramienta menor se eliminará todo el material orgánico de hasta 20 cms de espesor de un terreno a efecto de que los elementos de concreto, pisos y otros, no pierdan sus resistencias efectivas de trabajo. Se incluye el acarreo del material de desperdicio hasta 20 mt. de distancia.

Criterios De Cálculos del Análisis de Costos

La ejecución de esta actividad deberá satisfacer ciertas consideraciones como ser: El contratista deberá limpiar completamente el sitio de la obra de aquellos desperdicios producto de esta actividad hasta una distancia máxima de 20 mt. Requiere mano de obra no calificada ( peón ) y herramienta menor.

Criterios de Medición y Pagos

MEDICION: La cantidad a pagarse por Remoción de Capa Vegetal será el número de metros cúbicos medidos en la obra, de trabajos ordenados, ejecutados y aceptados por el supervisor de obra. PAGO: Estos precios y pagos constituirán la compensación total por suministro de mano de obra, equipo,



herramientas y operaciones conexas en la ejecución de los trabajos descritos en esta especificación.

Código Actividad: F016001 Actividad: ACARREO DE MATERIAL (DESPERDICIO) Unidad M3 Ite 55

Descripción

Estos trabajos consistirán en el acarreo de material de desperdicio con volqueta, ya sea producto de la excavación, demoliciones u otro tipo de material de los proyectos FHIS. El material de desperdicio será cargado por peones en volquetas de 5 mt3 y se procederá a botarlos a los lugares municipales autorizados, mismos que también serán verificados y aprobados por la Supervisión para evitar contaminaciones ambientales, sedimentaciones en cauces de ríos ó quebradas y otros.

Criterios De Cálculos del Análisis de Costos

Este trabajo de acarreo de material de desperdicio requiere de Mano de Obra No calificada, volqueta y Herramienta Menor.

Criterios de Medición y Pagos

MEDICION: La cantidad a pagarse por acarreo de material de desperdicio manualmente, será el número de metros cúbicos medidos en la obra, de trabajos ordenados, ejecutados y aceptados por el supervisor de obra. PAGO: Estos precios y pagos constituirán la compensación total por suministro de mano de obra, equipo, herramientas y operaciones conexas en la ejecución de los trabajos descritos en esta especificación.

Código Actividad: F015003 Actividad: RELLENO COMPACTADO CON MATERIAL SELECTO Unidad M3 Ite 56

Descripción

Estos trabajos consistirán en seleccionar, colocar, manipular, humedecer y compactar el material selecto necesario para camas de tubería de agua potable y/o alcantarillado sanitario, base de pisos en edificios tipo FHIS y otros. El material selecto a suministrar deberá previamente ser aprobado por la supervisión de la obra y estar libre de piedras, grumos y terrones. El lugar donde se instalará el material de relleno deberá estar limpio de escombros. El material selecto será humedecido (sin formar lodo) y compactado en capas con un espesor de 0.10 mts. por medio de apisonadores manuales iniciando desde los bordes al centro del relleno y manteniendo traslapes continuos en los sitios apisonados.

Criterios De Cálculos del Análisis de Costos

Este trabajo de relleno y compactado con material Selecto requiere de Mano de Obra No calificada y Herramienta Menor. Se incluye el suministro de material selecto por m3 con un factor de enjuntamiento del 35% y el agua necesaria para lograr una compactación uniforme. No se considera el uso de pruebas de laboratorio para la aceptación del compactado. El precio de Material incluye cualquier costo por acarreo. puesto en el lugar de la Obra.

Criterios de Medición y Pagos

MEDICION: La cantidad a pagarse por relleno y compactado con material selecto será el número de metros cúbicos medidos en la obra, de trabajos ordenados, ejecutados y aceptados por el supervisor de obra. PAGO: Estos precios y pagos constituirán la compensación total por suministro de mano de obra, equipo, herramientas, materiales y operaciones conexas en la ejecución de los trabajos descritos en esta especificación.

Código Actividad: F026010 Actividad: DADO DE CONCRETO 50 X 50 X 50, 4 N°3, N°2 @ 20 cm Unidad UND Ite 57

Descripción

Este trabajo consistirá en la construcción de un Dado de Concreto de 50x50x50 Cms con una proporción 1:2:2 y armado con 4 varillas No. 3 y varilla No. 2 a/c 20 CMS. El concreto se fabricará sobre una superficie impermeable y limpia, haciéndose la mezcla en seco hasta lograr un aspecto uniforme, agregando después el agua en pequeñas cantidades hasta obtener un producto homogéneo y cuidando que durante la operación no se mezcle tierra ni impureza alguna, deberá tener la humedad estipulada en la proporción propuesta, que permita una consistencia plástica y trabajable a fin de llenar la sección excavada sin dejar cavidades interiores. Todo el hormigón será colocado en horas del día. No se considera encofrado de madera. Los métodos de colocación y compactación del hormigón serán tales como para obtener una masa uniforme y densa, evitando la segregación de materiales y el desplazamiento de la armadura. El hormigón será colocado dentro de los 30 minutos siguientes de su mezclado. Se cuidará de mantener continuamente húmeda la superficie del concreto durante los siete (7) días posteriores al vaciado. El acabado final de la estructura consistirá en rellenar huecos, remover áreas sobresalientes o manchadas y reparar cualquier zona de panales u otros desperfectos que haya en la superficie. El acero de refuerzo se limpiará de toda suciedad y óxido no adherente. Las varillas se doblarán en frío, ajustándolas a los planos sin errores mayores de (1 cm.). Ninguna varilla deberá doblarse después de ser parcialmente embebida en concreto a menos que se indique o se autorice por la Supervisión. Las varillas serán fijadas entre sí con alambre de amarre de modo que no puedan desplazarse durante el fundido y que el concreto pueda envolverlas completamente. Los dados de concreto deberán ser contruidos según las líneas y secciones transversales indicados en los planos.

Criterios De Cálculos del Análisis de Costos

La proporción de concreto a utilizar es de 1:2:2 .El acero longitudinal y transversal se unirá con alambre de amarre de por lo menos 20 CMS de largo. No se considera el uso de madera para encofrado en esta actividad ya que las paredes del zanja y/o de la cimentación de mampostería sirven de soporte / cimbra. No se considera el uso de equipo de mezclado y vibrado, la actividad se hará con mano de obra de tal forma que se obtenga una mezcla consistente sin segregaciones del agregado y/o aplicación excesiva de agua.

Criterios de Medición y Pagos

MEDICION: La cantidad a pagarse por dado de concreto será el número de unidades medidos en la obra, de trabajos ordenados, ejecutados y aceptados por el supervisor de obra. PAGO: Estos precios y pagos constituirán la compensación total por suministro de materiales, mezclado, transporte, colocación, acabado y curado del dado así como por mano de obra, equipo, herramientas, materiales y operaciones conexas en la ejecución de los trabajos descritos en esta especificación.

Código Actividad: F026025 Actividad: DADO DE CONCRETO 30X50X50 4#3,#2@20CM.CON 1:2:2 Unidad UND Itc 58

Descripción

Este trabajo consistirá en la construcción de un Dado de Concreto de 30x50x50 Cms con una proporción 1:2:2 y armado con 4 varillas No. 3 y varilla No. 2 a/c 20 CMS. El concreto se fabricará sobre una superficie impermeable y limpia, haciéndose la mezcla en seco hasta lograr un aspecto uniforme, agregando después el agua en pequeñas cantidades hasta obtener un producto homogéneo y cuidando que durante la operación no se mezcle tierra ni impureza alguna, deberá tener la humedad estipulada en la proporción propuesta, que permita una consistencia plástica y trabajable a fin de llenar la sección excavada sin dejar cavidades interiores. Todo el hormigón será colocado en horas del día. No se considera encofrado de madera. Los métodos de colocación y compactación del hormigón serán tales como para obtener una masa uniforme y densa, evitando la segregación de materiales y el desplazamiento de la armadura. El hormigón será colocado dentro de los 30 minutos siguientes de su mezclado. Se cuidará de mantener continuamente húmeda la superficie del concreto durante los siete (7) días posteriores al vaciado. El acabado final de la estructura consistirá en rellenar huecos, remover áreas sobresalientes o manchadas y reparar cualquier zona de panales u otros desperfectos que haya en la superficie. El acero de refuerzo se limpiará de toda suciedad y óxido no adherente. Las varillas se doblarán en frío, ajustándolas a los planos sin errores mayores de (1 cm.). Ninguna varilla deberá doblarse después de ser parcialmente embebida en concreto a menos que se indique o se autorice por la Supervisión. Las varillas serán fijadas entre sí con alambre de amarre de modo que no puedan desplazarse durante el fundido y que el concreto pueda envolverlas completamente. Los dados de concreto deberán ser contruidos según las líneas y secciones transversales indicados en los planos.

Criterios De Cálculos del Análisis de Costos

La proporción de concreto a utilizar es de 1:2:2. El acero longitudinal y transversal se unirá con alambre de amarre de por lo menos 20 CMS de largo se considera 15 cm mas afuera del dado para el amarre o continuidad del castillo. No se considera el uso de madera para encofrado en esta actividad ya que las paredes del zanjo y/o de la cimentación de mampostería sirven de soporte / cimbra. No se considera el uso de equipo de mezclado y vibrado, la actividad se hará con mano de obra de tal forma que se obtenga una mezcla consistente sin segregaciones del agregado y/o aplicación excesiva de agua.

Criterios de Medición y Pagos

MEDICIÓN: La cantidad a pagarse por dado de concreto será el número de unidades medidos en la obra, de trabajos ordenados, ejecutados y aceptados por el supervisor de obra. PAGO: Estos precios y pagos constituirán la compensación total por suministro de materiales, mezclado, transporte, colocación, acabado y curado del dado así como por mano de obra, equipo, herramientas, materiales y operaciones conexas en la ejecución de los trabajos descritos en esta especificación.

Código Actividad: F021016 Actividad: CIMENTACION MAMPOSTERIA, MORTERO 1:4 Unidad M3 Itc 59

Descripción

Este trabajo consistirá en la construcción de cimentación conformada por piedras de río ó ripión unidas con mortero de cemento en una proporción 1:4. La piedra será de buena calidad, de resistencia homogénea, sin reventaduras ni grietas, libre de polvo, aceite, grasas, materias orgánicas u otro material que impida la perfecta adherencia con el mortero. Para la elaboración del mortero el cemento y agregado fino, se deben mezclar con pala en seco, en un recipiente sin fugas, hasta que la mezcla tenga un color uniforme; después de lo cual se le agregará el agua para producir el mortero de la consistencia deseada. El mortero se debe preparar en cantidades necesarias para uso inmediato, siendo 30 minutos el máximo de tiempo para emplearlo y en ningún caso, se debe permitir que se le agregue agua para su reutilización después de pasado este tiempo. Antes de la construcción de la cimentación de mampostería se preparará el terreno base, respetando las cotas anotadas en los planos. Se saturará y limpiará cada piedra con agua antes de su colocación. Después de colocada la piedra, se la golpeará para que el mortero refluya. Deberá conseguirse que las piedras, en las distintas hiladas, queden bien enlazadas y totalmente embebidas en el mortero. La mampostería se debe mantener húmeda durante 3 días después de haber sido terminada.

Criterios De Cálculos del Análisis de Costos

Se considera una mezcla piedra-mortero en una proporción 60-40% con consideración de vacíos en la piedra del 45%. -La proporción en el mortero será 1:4 el agua incluye un 25% adicional para curado durante el proceso de fraguado.

Criterios de Medición y Pagos

MEDICIÓN: La cantidad a pagarse por cimentación de mampostería de piedra ripión ó de río será el número de metros cúbicos medidos en la obra, de trabajos ordenados, ejecutados y aceptados por el supervisor de obra. PAGO: Estos precios y pagos constituirán la compensación total por suministro de materiales, mezclado, transporte, colocación, acabado y curado de la mampostería para cimentación así como por mano de obra, equipo, herramientas, materiales y operaciones conexas en la ejecución de los trabajos descritos en esta especificación.

Código Actividad: F031012 Actividad: SOLERA INFERIOR 15X15cm,4#3, #2@20cm,CONC. 1:2:2 Unidad M.L. Itc 60

Descripción

Criterios De Cálculos del Análisis de Costos

Criterios de Medición y Pagos

La actividad incluye el encofrado, armado, fundido, desencofrado y curado de soleras de concreto de 15 x 15 cm. armadas con 4 varillas #3 longitudinal y anillos #2 a cada 20 cm. El concreto debe fabricarse sobre una superficie impermeable y limpia, haciéndose la mezcla en seco hasta lograr un aspecto uniforme, agregando después el agua en pequeñas cantidades hasta obtener un producto homogéneo y cuidando que durante la operación no se mezcle tierra ni impureza alguna, deberá tener la humedad mínima que permita una consistencia plástica y trabajable a fin de llenar los encofrados sin dejar cavidades interiores. Se cuidará de mantener continuamente húmeda la superficie del concreto durante los siete (7) días posteriores al vaciado. Todo el hormigón será colocado en horas del día, La colocación durante la noche se podrá realizar sólo con autorización por escrito del Supervisor y siempre que el Contratista provea por su cuenta un sistema adecuado de iluminación. Los métodos de colocación y compactación del hormigón serán tales como para obtener una masa uniforme y densa, evitando la segregación de materiales y el desplazamiento de la armadura. El hormigón será colocado dentro de los 30 minutos siguientes de su mezclado. El acabado final de la estructura consistirá en rellenar huecos, remover áreas sobresalientes o manchadas y reparar cualquier zona de panales u otros desperfectos que haya en la superficie. El acero de refuerzo se limpiará de toda suciedad y óxido no adherente. Las varillas se doblarán en frío, ajustándolas a los planos sin errores mayores de (1 cm.). Ninguna varilla deberá doblarse después de ser parcialmente embebida en concreto a menos que se indique o se autorice. Las varillas serán fijadas entre sí con alambre de amarre de modo que no puedan desplazarse durante el fundido y que el concreto pueda envolverlas completamente. En ningún caso el traslape será menor de 12" por barra. Los empalmes de cada barra se distanciarán con respecto a la de otras barras de modo que sus centros queden a más de 24 diámetros a lo largo de la pieza. Las soleras deberán ser construidas según las líneas y secciones transversales indicados en los planos

Se considera un concreto con proporción 1:2:2, los traslapes que como máximo serán 40 veces el diámetro, fijados con alambre de amarre de una longitud promedio de 20 cm. por amarre. Se considera encofrado en las caras laterales con sus respectivos elementos de fijación, utilizando la madera un mínimo de 4 veces. La mano de obra está considerada hasta una altura de 3.2 mts.

**MEDICION:** Se medirá por Longitud. La cantidad a pagarse será el número de metros lineales medidos en la obra, de trabajos ordenados, ejecutados y aceptados por el supervisor de obra. **PAGO:** Se pagará al precio del contrato estipulado en el ítem correspondiente, dichos precios y pagos constituirán la compensación total por suministro de materiales, mezclado, transporte, colocación, acabado y curado de la solera así como por mano de obra, equipo, herramientas, materiales y operaciones conexas en la ejecución de los trabajos descritos en toda la especificación.

Código Actividad: **F154013** Actividad: **BORDILLO CONCR. SIMPLE 10X10cm;1:2:4 C/COLORANTE** Unidad **ML** Íte **61**

Descripción

La actividad incluye el encofrado, fundido, desencofrado y curado de bordillo de concreto simple de 10x10cms con colorante de acuerdo a lo especificado en plano, concreto de 1:2:4. El concreto debe fabricarse sobre una superficie impermeable y limpia, haciéndose la mezcla en seco hasta lograr un aspecto uniforme, agregando después el agua en pequeñas cantidades hasta obtener un producto homogéneo y cuidando que durante la operación no se mezcle tierra ni impureza alguna, deberá tener la humedad mínima que permita una consistencia plástica y trabajable a fin de llenar los encofrados sin dejar cavidades interiores. Se cuidará de mantener continuamente húmeda la superficie del concreto durante los siete (7) días posteriores al vaciado. Todo el hormigón será colocado en horas del día, La colocación durante la noche se podrá realizar sólo con autorización por escrito del Supervisor y siempre que el Contratista provea por su cuenta un sistema adecuado de iluminación. Los métodos de colocación y compactación del hormigón serán tales como para obtener una masa uniforme y densa, evitando la segregación de materiales y el desplazamiento de la armadura. El hormigón será colocado dentro de los 30 minutos siguientes de su mezclado. El acabado final de la estructura consistirá en rellenar huecos, remover áreas sobresalientes o manchadas y reparar cualquier zona de panales u otros desperfectos que haya en la superficie. Los remates deberán ser construidos según las líneas y secciones transversales indicados en los planos

Criterios De Cálculos del Análisis de Costos

Se considera un concreto con proporción 1:2:4, el volumen de agua incluye un 25% adicional que deberá ser utilizado en el curado, utilizando la madera un mínimo de 4 veces. Con colorante rojo.

Criterios de Medición y Pagos

**MEDICION :** Se medirá por Longitud. La cantidad a pagarse será el número de metros lineales de bordillos, medidos en la obra, de trabajos ordenados, ejecutados y aceptados por el supervisor de obra. **PAGO:** Se pagará al precio del contrato estipulado en el ítem correspondiente, dichos precios y pagos constituirán la compensación total por suministro de materiales, mezclado, transporte, colocación, acabado y curado de los bordillos así como por mano de obra, equipo, herramientas, materiales y operaciones conexas en la ejecución de los trabajos descritos en toda la especificación.

Código Actividad: **F031072** Actividad: **SOLERA SUPERIOR 15X15cm,4#3 y #2@20 cms.CONC 1:2:2** Unidad **M.L.** Íte **62**

Descripción

Criterios De Cálculos del Análisis de Costos

Criterios de Medición y Pagos

La actividad incluye el encofrado, armado, fundido, desencofrado y curado de soleras de concreto de 15 x 15 cm. armadas con 4 varillas #3 longitudinal y anillos #2 a cada 20 cm. El concreto debe fabricarse sobre una superficie impermeable y limpia, haciéndose la mezcla en seco hasta lograr un aspecto uniforme, agregando después el agua en pequeñas cantidades hasta obtener un producto homogéneo y cuidando que durante la operación no se mezcle tierra ni impureza alguna, deberá tener la humedad mínima que permita una consistencia plástica y trabajable a fin de llenar los encofrados sin dejar cavidades interiores. Se cuidará de mantener continuamente húmeda la superficie del concreto durante los siete (7) días posteriores al vaciado. Todo el hormigón será colocado en horas del día, La colocación durante la noche se podrá realizar sólo con autorización por escrito del Supervisor y siempre que el Contratista provea por su cuenta un sistema adecuado de iluminación. Los métodos de colocación y compactación del hormigón serán tales como para obtener una masa uniforme y densa, evitando la segregación de materiales y el desplazamiento de la armadura. El hormigón será colocado dentro de los 30 minutos siguientes de su mezclado. El acabado final de la estructura consistirá en rellenar huecos, remover áreas sobresalientes o manchadas y reparar cualquier zona de panales u otros desperfectos que haya en la superficie. El acero de refuerzo se limpiará de toda suciedad y óxido no adherente. Las varillas se doblarán en frío, ajustándolas a los planos sin errores mayores de (1 cm.). Ninguna varilla deberá doblarse después de ser parcialmente embebida en concreto a menos que se indique o se autorice. Las varillas serán fijadas entre sí con alambre de amarre de modo que no puedan desplazarse durante el fundido y que el concreto pueda envolverlas completamente. En ningún caso el traslape será menor de 12" por barra. Los empalmes de cada barra se distanciarán con respecto a la de otras barras de modo que sus centros queden a más de 24 diámetros a lo largo de la pieza. Las soleras deberán ser construidas según las líneas y secciones transversales indicados en los planos

Se considera un concreto con proporción 1:2:2, para el cual por cada m3 se deberá utilizar al menos 9.82 bolsas de cemento, 0.552 m3 de arena, 0.552 m3 de grava y 0.293 m3 agua (Este volumen de agua incluye un 25% adicional que deberá ser utilizado en el curado). Se incluye un 5% de desperdicio en el acero de refuerzo para cubrir lo que se pierde en el proceso de construcción, así como los traslapes que como máximo serán 40 veces el diámetro, fijados con alambre de amarre de una longitud promedio de 20 cm. por amarre. Se considera encofrado en las caras laterales con sus respectivos elementos de fijación, utilizando la madera un mínimo de 4 veces. La mano de obra está considerada hasta una altura de 3.2 mts.

MEDICION: Se medirá por Longitud. La cantidad a pagarse será el número de metros lineales medidos en la obra, de trabajos ordenados, ejecutados y aceptados por el supervisor de obra. PAGO: Se pagará al precio del contrato estipulado en el ítem correspondiente, dichos precios y pagos constituirán la compensación total por suministro de materiales, mezclado, transporte, colocación, acabado y curado de la solera así como por mano de obra, equipo, herramientas, materiales y operaciones conexas en la ejecución de los trabajos descritos en toda la especificación.

Código Actividad: F031032

Actividad: SOLERA 20X25cm,4#3 Y #2@20cm,CONCRETO 1:2:2

Unidad M.L. lte 63

Descripción

La actividad incluye el encofrado, armado, fundido, desencofrado y curado de soleras de concreto de 20 x 25 cm. armadas con 4 varillas #3 longitudinal y anillos #2 a cada 20 cm. El concreto debe fabricarse sobre una superficie impermeable y limpia, haciéndose la mezcla en seco hasta lograr un aspecto uniforme, agregando después el agua en pequeñas cantidades hasta obtener un producto homogéneo y cuidando que durante la operación no se mezcle tierra ni impureza alguna, deberá tener la humedad mínima que permita una consistencia plástica y trabajable a fin de llenar los encofrados sin dejar cavidades interiores. Se cuidará de mantener continuamente húmeda la superficie del concreto durante los siete (7) días posteriores al vaciado. Todo el hormigón será colocado en horas del día, La colocación durante la noche se podrá realizar sólo con autorización por escrito del Supervisor y siempre que el Contratista provea por su cuenta un sistema adecuado de iluminación. Los métodos de colocación y compactación del hormigón serán tales como para obtener una masa uniforme y densa, evitando la segregación de materiales y el desplazamiento de la armadura. El hormigón será colocado dentro de los 30 minutos siguientes de su mezclado. El acabado final de la estructura consistirá en rellenar huecos, remover áreas sobresalientes o manchadas y reparar cualquier zona de panales u otros desperfectos que haya en la superficie. El acero de refuerzo se limpiará de toda suciedad y óxido no adherente. Las varillas se doblarán en frío, ajustándolas a los planos sin errores mayores de (1 cm.). Ninguna varilla deberá doblarse después de ser parcialmente embebida en concreto a menos que se indique o se autorice. Las varillas serán fijadas entre sí con alambre de amarre de modo que no puedan desplazarse durante el fundido y que el concreto pueda envolverlas completamente. En ningún caso el traslape será menor de 12" por barra. Los empalmes de cada barra se distanciarán con respecto a la de otras barras de modo que sus centros queden a más de 24 diámetros a lo largo de la pieza. Las soleras deberán ser construidas según las líneas y secciones transversales indicados en los planos

Criterios De Cálculos del Análisis de Costos

Se considera un concreto con proporción 1:2:2, los traslapes que como máximo serán 40 veces el diámetro, fijados con alambre de amarre de una longitud promedio de 20 cm. por amarre. Se considera encofrado en las caras laterales con sus respectivos elementos de fijación, utilizando la madera un mínimo de 4 veces. La mano de obra está considerada hasta una altura de 3.2 mts.

Criterios de Medición y Pagos

MEDICION: Se medirá por Longitud. La cantidad a pagarse será el número de metros lineales medidos en la obra, de trabajos ordenados, ejecutados y aceptados por el supervisor de obra. PAGO: Se pagará al precio del contrato estipulado en el ítem correspondiente, dichos precios y pagos constituirán la compensación total por suministro de materiales, mezclado, transporte, colocación, acabado y curado de la solera así como por mano de obra, equipo, herramientas, materiales y operaciones conexas en la ejecución de los trabajos descritos en toda la especificación.

Código Actividad: F0030020 Actividad: VIGA 20X25cm,Sup 3#3+ Inf 2#3,#2@20cm,CONC 1:2:2 Unidad M.L. Ite 64

Descripción

La actividad incluye el encofrado, armado, fundido, desencofrado y curado de Viga de concreto de 20 x 25 cm. armadas con 3 varillas #3 superior mas 2 varillas #3 inferior y anillos #2 a cada 20 cm. El concreto debe fabricarse sobre una superficie impermeable y limpia, haciéndose la mezcla en seco hasta lograr un aspecto uniforme, agregando después el agua en pequeñas cantidades hasta obtener un producto homogéneo y cuidando que durante la operación no se mezcle tierra ni impureza alguna, deberá tener la humedad mínima que permita una consistencia plástica y trabajable a fin de llenar los encofrados sin dejar cavidades interiores. Se cuidará de mantener continuamente húmeda la superficie del concreto durante los siete (7) días posteriores al vaciado. Todo el hormigón será colocado en horas del día, La colocación durante la noche se podrá realizar sólo con autorización por escrito del Supervisor y siempre que el Contratista provea por su cuenta un sistema adecuado de iluminación. Los métodos de colocación y compactación del hormigón serán tales como para obtener una masa uniforme y densa, evitando la segregación de materiales y el desplazamiento de la armadura. El hormigón será colocado dentro de los 30 minutos siguientes de su mezclado. El acabado final de la estructura consistirá en rellenar huecos, remover áreas sobresalientes o manchadas y reparar cualquier zona de panales u otros desperfectos que haya en la superficie. El acero de refuerzo se limpiará de toda suciedad y ó

Criterios De Cálculos del Análisis de Costos

Se considera un concreto con proporción 1:2:2, el volumen de agua incluye un 25% adicional que deberá ser utilizado en el curado). Se incluye un 5% de desperdicio en el acero de refuerzo para cubrir lo que se pierde en el proceso de construcción, así como los traslapes de 1.00m de largo, fijados con alambre de amarre de una longitud promedio de 20 cm. por amarre. Se considera encofrado en las caras laterales con sus respectivos elementos de fijación, utilizando la madera un mínimo de 4 veces. La mano de obra está considerada hasta una altura de 3.2 mts.

Criterios de Medición y Pagos

MEDICION: Se medirá por Longitud. La cantidad a pagarse será el número de metros lineales medidos en la obra, de trabajos ordenados, ejecutados y aceptados por el supervisor de obra. PAGO: Se pagará al precio del contrato estipulado en el ítem correspondiente, dichos precios y pagos constituirán la compensación total por suministro de materiales, mezclado, transporte, colocación, acabado y curado de la solera así como por mano de obra, equipo, herramientas, materiales y operaciones conexas en la ejecución de los trabajos descritos en toda la especificación.

Código Actividad: F032010 Actividad: CASTILLO 20X20cm, 4#3 Y #2@20cm. CONCRETO 1:2:2 Unidad M.L. Ite 65

Descripción

La actividad incluye el encofrado, armado, fundido, desencofrado y curado de castillos de concreto de 20 x 20 cm. armadas con 4 varillas #3 longitudinal y anillos #2 a cada 20 cm. El concreto debe fabricarse sobre una superficie impermeable y limpia, haciéndose la mezcla en seco hasta lograr un aspecto uniforme, agregando después el agua en pequeñas cantidades hasta obtener un producto homogéneo y cuidando que durante la operación no se mezcle tierra ni impureza alguna, deberá tener la humedad mínima que permita una consistencia plástica y trabajable a fin de llenar los encofrados sin dejar cavidades interiores. Se cuidará de mantener continuamente húmeda la superficie del concreto durante los siete (7) días posteriores al vaciado. Todo el hormigón será colocado en horas del día, La colocación durante la noche se podrá realizar sólo con autorización por escrito del Supervisor y siempre que el Contratista provea por su cuenta un sistema adecuado de iluminación. Los métodos de colocación y compactación del hormigón serán tales como para obtener una masa uniforme y densa, evitando la segregación de materiales y el desplazamiento de la armadura. El hormigón será colocado dentro de los 30 minutos siguientes de su mezclado. El acabado final de la estructura consistirá en rellenar huecos, remover áreas sobresalientes o manchadas y reparar cualquier zona de panales u otros desperfectos que haya en la superficie. El acero de refuerzo se limpiará de toda suciedad y óxido no adherente. Las varillas se doblarán en frío, ajustándolas a los planos sin errores mayores de (1 cm.). Ninguna varilla deberá doblarse después de ser parcialmente embebida en concreto a menos que se indique o se autorice. Las varillas serán fijadas entre sí con alambre de amarre de modo que no puedan desplazarse durante el fundido y que el concreto pueda envolverlas completamente. En ningún caso el traslape será menor de 12" por barra. Los empalmes de cada barra se distanciarán con respecto a la de otras barras de modo que sus centros queden a más de 24 diámetros a lo largo de la pieza. Los castillos deberán ser construidas según las líneas y secciones transversales indicados en los planos

Criterios De Cálculos del Análisis de Costos

Se considera un concreto con proporción 1:2:2, para el cual por cada m3 se deberá utilizar al menos 9.82 bolsas de cemento, 0.552 m3 de arena, 0.552 m3 de grava y 0.293 m3 agua (Este volumen de agua incluye un 25% adicional que deberá ser utilizado en el curado). Se incluye un 5% de desperdicio en el acero de refuerzo para cubrir lo que se pierde en el proceso de construcción, así como los traslapes que como máximo serán 40 veces el diámetro, fijados con alambre de amarre de una longitud promedio de 20 cm. por amarre. Se considera encofrado en las caras laterales con sus respectivos elementos de fijación, utilizando la madera un mínimo de 4 veces. La mano de obra está considerada hasta una altura de 3.2 mts.

Criterios de Medición y Pagos

MEDICION: Se medirá por Longitud. La cantidad a pagarse será el número de metros lineales medidos en la obra, de trabajos ordenados, ejecutados y aceptados por el supervisor de obra. PAGO: Se pagará al precio del contrato estipulado en el ítem correspondiente, dichos precios y pagos constituirán la compensación total por suministro de materiales, mezclado, transporte, colocación, acabado y curado de los castillos así como por mano de obra, equipo, herramientas, materiales y operaciones conexas en la ejecución de los trabajos descritos en toda la especificación.

Código Actividad: F032018

Actividad: CASTILLO DE 0.15X0.15m, 4#3, #2@20cm, CONC 1:2:2

Unidad ML lte 66

Descripción

La actividad incluye el encofrado, armado, fundido, desencofrado y curado de castillos de concreto de 15 x 15 cm. armadas con 4 varillas #3 longitudinal y anillos #2 a cada 20 cm. El concreto 1:2:2 debe fabricarse sobre una superficie impermeable y limpia, haciéndose la mezcla en seco hasta lograr un aspecto uniforme, agregando después el agua en pequeñas cantidades hasta obtener un producto homogéneo y cuidando que durante la operación no se mezcle tierra ni impureza alguna, deberá tener la humedad mínima que permita una consistencia plástica y trabajable a fin de llenar los encofrados sin dejar cavidades interiores. Se cuidará de mantener continuamente húmeda la superficie del concreto durante los siete (7) días posteriores al vaciado. Todo el hormigón será colocado en horas del día, La colocación durante la noche se podrá realizar sólo con autorización por escrito del Supervisor y siempre que el Contratista provea por su cuenta un sistema adecuado de iluminación. Los métodos de colocación y compactación del hormigón serán tales como para obtener una masa uniforme y densa, evitando la segregación de materiales y el desplazamiento de la armadura. El hormigón será colocado dentro de los 30 minutos siguientes de su mezclado. El acabado final de la estructura consistirá en rellenar huecos, remover áreas sobresalientes o manchadas y reparar cualquier zona de panales u otros desperfectos que haya en la superficie. El acero de refuerzo se limpiará de toda suciedad y óxido no adherente. Las varillas se doblarán en frío, ajustándolas a los planos sin errores mayores de (1 cm.). Ninguna varilla deberá doblarse después de ser parcialmente embebida en concreto a menos que se indique o se autorice. Las varillas serán fijadas entre sí con alambre de amarre de modo que no puedan desplazarse durante el fundido y que el concreto pueda envolverlas completamente. En ningún caso el traslape será menor de 12" por barra. Los empalmes de cada barra se distanciarán con respecto a la de otras barras de modo que sus centros queden a más de 24 diámetros a lo largo de la pieza. Los castillos deberán ser construidas según las líneas y secciones transversales indicados en los planos

Criterios De Cálculos del Análisis de Costos

Se considera un concreto con proporción 1:2:2, para el cual por cada m3 se deberá utilizar al menos 9.82 bolsas de cemento, 0.552 m3 de arena, 0.552 m3 de grava y 0.293 m3 agua (Este volumen de agua incluye un 25% adicional que deberá ser utilizado en el curado). Se incluye un 5% de desperdicio en el acero de refuerzo para cubrir lo que se pierde en el proceso de construcción, así como los traslapes que como máximo serán 40 veces el diámetro, fijados con alambre de amarre de una longitud promedio de 20 cm. por amarre. Se considera encofrado en las caras laterales con sus respectivos elementos de fijación, utilizando la madera un mínimo de 4 veces. La mano de obra está considerada hasta una altura de 3.2 mts.

Criterios de Medición y Pagos

MEDICION: Se medirá por Longitud. La cantidad a pagarse será el número de metros lineales medidos en la obra, de trabajos ordenados, ejecutados y aceptados por el supervisor de obra. PAGO: Se pagará al precio del contrato estipulado en el ítem correspondiente, dichos precios y pagos constituirán la compensación total por suministro de materiales, mezclado, transporte, colocación, acabado y curado de los castillos así como por mano de obra, equipo, herramientas, materiales y operaciones conexas en la ejecución de los trabajos descritos en toda la especificación.

Código Actividad: F032025

Actividad: CASTILLO 15X10, 2#3 Y #2 @ 20, CONCRETO 1:2:2

Unidad ML lte 67

Descripción

La actividad incluye el encofrado, armado, fundido, desencofrado y curado de castillos de concreto de 15 x 10 cm. armadas con 2 varillas #3 longitudinal y anillos #2 a cada 20 cm. El concreto debe fabricarse sobre una superficie impermeable y limpia, haciéndose la mezcla en seco hasta lograr un aspecto uniforme, agregando después el agua en pequeñas cantidades hasta obtener un producto homogéneo y cuidando que durante la operación no se mezcle tierra ni impureza alguna, deberá tener la humedad mínima que permita una consistencia plástica y trabajable a fin de llenar los encofrados sin dejar cavidades interiores. Se cuidará de mantener continuamente húmeda la superficie del concreto durante los siete (7) días posteriores al vaciado. Todo el hormigón será colocado en horas del día, La colocación durante la noche se podrá realizar sólo con autorización por escrito del Supervisor y siempre que el Contratista provea por su cuenta un sistema adecuado de iluminación. Los métodos de colocación y compactación del hormigón serán tales como para obtener una masa uniforme y densa, evitando la segregación de materiales y el desplazamiento de la armadura. El hormigón será colocado dentro de los 30 minutos siguientes de su mezclado. El acabado final de la estructura consistirá en rellenar huecos, remover áreas sobresalientes o manchadas y reparar cualquier zona de panales u otros desperfectos que haya en la superficie. El acero de refuerzo se limpiará de toda suciedad y óxido no adherente. Las varillas se doblarán en frío, ajustándolas a los planos sin errores mayores de (1

Criterios De Cálculos del Análisis de Costos

Se considera un concreto con proporción 1:2:2, para el cual por cada m3 se deberá utilizar al menos 9.82 bolsas de cemento, 0.552 m3 de arena, 0.552 m3 de grava y 0.293 m3 agua (Este volumen de agua incluye un 25% adicional que deberá ser utilizado en el curado). Se incluye un 5% de desperdicio en el acero de refuerzo para cubrir lo que se pierde en el proceso de construcción, así como los traslapes que como máximo serán 40 veces el diámetro, fijados con alambre de amarre de una longitud promedio de 20 cm. por amarre. Se considera encofrado en las caras laterales con sus respectivos elementos de fijación, utilizando la madera un mínimo de 4 veces. La mano de obra está considerada hasta una altura de 3.2 mts.

Criterios de Medición y Pagos

MEDICION: Se medirá por Longitud. La cantidad a pagarse será el número de metros lineales medidos en la obra, de trabajos ordenados, ejecutados y aceptados por el supervisor de obra. PAGO: Se pagará al precio del contrato estipulado en el ítem correspondiente, dichos precios y pagos constituirán la compensación total por suministro de materiales, mezclado, transporte, colocación, acabado y curado de los castillos así como por mano de obra, equipo, herramientas, materiales y operaciones conexas en la ejecución de los trabajos descritos en toda la especificación.

doblarse en frío, ajustándolas a los planos sin errores mayores de (1 cm.). Ninguna varilla deberá doblarse después de ser parcialmente embebida en concreto a menos que se indique o se autorice. Las varillas serán fijadas entre sí con alambre de amarre de modo que no puedan desplazarse durante el fundido y que el concreto pueda envolverlas completamente. En ningún caso el traslape será menor de 12" por barra. Los empalmes de cada barra se distanciarán con respecto a la de otras barras de modo que sus centros queden a más de 24 diámetros a lo largo de la pieza. Los castillos deberán ser construidas según las líneas y secciones transversales indicados en los planos

Código Actividad: F036006 Actividad: CARGADOR DE 15X17cm, #3 Y #2@20 cm. CONC 1:2:2 Unidad M.L. Ite 68

Descripción

La actividad incluye el encofrado, armado, fundido, desencofrado y curado de cargador de concreto de 15 x 17 cm. armadas con 3 varillas #3 longitudinales y anillos #2 a cada 20 cm. El concreto 1:2:2 debe fabricarse sobre una superficie impermeable y limpia, haciéndose la mezcla en seco hasta lograr un aspecto uniforme, agregando después el agua en pequeñas cantidades hasta obtener un producto homogéneo y cuidando que durante la operación no se mezcle tierra ni impureza alguna, deberá tener la humedad mínima que permita una consistencia plástica y trabajable a fin de llenar los encofrados sin dejar cavidades interiores. Se cuidará de mantener continuamente húmeda la superficie del concreto durante los siete (7) días posteriores al vaciado. Todo el hormigón será colocado en horas del día, La colocación durante la noche se podrá realizar sólo con autorización por escrito del Supervisor y siempre que el Contratista provea por su cuenta un sistema adecuado de iluminación. Los métodos de colocación y compactación del hormigón serán tales como para obtener una masa uniforme y densa, evitando la segregación de materiales y el desplazamiento de la armadura. El hormigón será colocado dentro de los 30 minutos siguientes de su mezclado. El acabado final de la estructura consistirá en rellenar huecos, remover áreas sobresalientes o manchadas y reparar cualquier zona de paneles u otros desperfectos que haya en la superficie. El acero de refuerzo se limpiará de toda suciedad y óxido no adherente. Las varillas se doblarán en frío, ajustándolas a los planos sin errores mayores de (1 cm.). Ninguna varilla deberá doblarse después de ser parcialmente embebida en concreto a menos que se indique o se autorice. Las varillas serán fijadas entre sí con alambre de amarre de modo que no puedan desplazarse durante el fundido y que el concreto pueda envolverlas completamente. En ningún caso el traslape será menor de 12" por barra. Los empalmes de cada barra se distanciarán con respecto a la de otras barras de modo que sus centros queden a más de 24 diámetros a lo largo de la pieza. Los batientes deberán ser construidas según las líneas y secciones transversales indicados en los planos

Criterios De Cálculos del Análisis de Costos

Se considera un concreto con proporción 1:2:2, el agua incluye un 25% adicional que deberá ser utilizado en el curado. Se incluye un 5% de desperdicio en el acero de refuerzo para cubrir lo que se pierde en el proceso de construcción, así como los traslapes que como máximo serán 40 veces el diámetro, fijados con alambre de amarre de una longitud promedio de 20 cm. por amarre. Se considera encofrado en las caras laterales con sus respectivos elementos de fijación, utilizando la madera un mínimo de 4 veces. La mano de obra está considerada hasta una altura de 3.2 mts.

Criterios de Medición y Pagos

MEDICION : Se medirá por Longitud. La cantidad a pagarse será el número de metros lineales medidos en la obra, de trabajos ordenados, ejecutados y aceptados por el supervisor de obra. PAGO: Se pagará al precio del contrato estipulado en el ítem correspondiente, dichos precios y pagos constituirán la compensación total por suministro de materiales, mezclado, transporte, colocación, acabado y curado de la batientes así como por mano de obra, equipo, herramientas, materiales y operaciones conexas en la ejecución de los trabajos descritos en toda la especificación.

Código Actividad: F035011 Actividad: BATIENTE LISO 15X10cm, 2#3, #2@20cm, CONC 1:2:2 Unidad ML Ite 69

Descripción

La actividad incluye el encofrado, armado, fundido, desencofrado y curado de batientes de concreto de 15 x 10 cm. armadas con 2 varillas #3 longitudinales y anillos #2 a cada 20 cm. El concreto 1:2:2 debe fabricarse sobre una superficie impermeable y limpia, haciéndose la mezcla en seco hasta lograr un aspecto uniforme, agregando después el agua en pequeñas cantidades hasta obtener un producto homogéneo y cuidando que durante la operación no se mezcle tierra ni impureza alguna, deberá tener la humedad mínima que permita una consistencia plástica y trabajable a fin de llenar los encofrados sin dejar cavidades interiores. Se cuidará de mantener continuamente húmeda la superficie del concreto durante los siete (7) días posteriores al

Criterios De Cálculos del Análisis de Costos

Se considera un concreto con proporción 1:2:2, el agua incluye un 25% adicional que deberá ser utilizado en el curado. Se incluye un 5% de desperdicio en el acero de refuerzo para cubrir lo que se pierde en el proceso de construcción, así como los traslapes que como máximo serán 40 veces el diámetro, fijados con alambre de amarre de una longitud promedio de 20 cm. por amarre. Se considera encofrado en las caras laterales con sus respectivos elementos de fijación, utilizando la madera un

Criterios de Medición y Pagos

MEDICION : Se medirá por Longitud. La cantidad a pagarse será el número de metros lineales medidos en la obra, de trabajos ordenados, ejecutados y aceptados por el supervisor de obra. PAGO: Se pagará al precio del contrato estipulado en el ítem correspondiente, dichos precios y pagos constituirán la compensación total por suministro de materiales, mezclado, transporte, colocación, acabado y curado de la

La superficie del concreto durante los siete (7) días posteriores al vaciado. Todo el hormigón será colocado en horas del día, La colocación durante la noche se podrá realizar sólo con autorización por escrito del Supervisor y siempre que el Contratista provea por su cuenta un sistema adecuado de iluminación. Los métodos de colocación y compactación del hormigón serán tales como para obtener una masa uniforme y densa, evitando la segregación de materiales y el desplazamiento de la armadura. El hormigón será colocado dentro de los 30 minutos siguientes de su mezclado. El acabado final de la estructura consistirá en rellenar huecos, remover áreas sobresalientes o manchadas y reparar cualquier zona de panales u otros desperfectos que haya en la superficie. El acero de refuerzo se limpiará de toda suciedad y óxido no adherente. Las varillas se doblarán en frío, ajustándolas a los planos sin errores mayores de (1 cm.). Ninguna varilla deberá doblarse después de ser parcialmente embebida en concreto a menos que se indique o se autorice. Las varillas serán fijadas entre sí con alambre de amarre de modo que no puedan desplazarse durante el fundido y que el concreto pueda envolverlas completamente. En ningún caso el traslape será menor de 12" por barra. Los empalmes de cada barra se distanciarán con respecto a la de otras barras de modo que sus centros queden a más de 24 diámetros a lo largo de la pieza. Los batientes deberán ser construidas según las líneas y secciones transversales indicados en los planos

elementos de fijación, amarrando la madera un mínimo de 4 veces. La mano de obra está considerada hasta una altura de 3.2 mts.

colocación, acabado y curado de los batientes así como por mano de obra, equipo, herramientas, materiales y operaciones conexas en la ejecución de los trabajos descritos en toda la especificación.

Código Actividad: F035014 Actividad: BATIENTE C/PESTAÑA 20x10cm,2#3,#2@20cm,CONC 1:2:2 Unidad M.L. lte 70

Descripción

La actividad incluye el encofrado, armado, fundido, desencofrado y curado de batientes con pestaña de concreto de 20 x 10 cm. armadas con 2 varillas #3 longitudinales y anillos #2 a cada 20 cm. El concreto debe fabricarse sobre una superficie impermeable y limpia, haciéndose la mezcla en seco hasta lograr un aspecto uniforme, agregando después el agua en pequeñas cantidades hasta obtener un producto homogéneo y cuidando que durante la operación no se mezcle tierra ni impureza alguna, deberá tener la humedad mínima que permita una consistencia plástica y trabajable a fin de llenar los encofrados sin dejar cavidades interiores. Se cuidará de mantener continuamente húmeda la superficie del concreto durante los siete (7) días posteriores al vaciado. Todo el hormigón será colocado en horas del día, La colocación durante la noche se podrá realizar sólo con autorización por escrito del Supervisor y siempre que el Contratista provea por su cuenta un sistema adecuado de iluminación. Los métodos de colocación y compactación del hormigón serán tales como para obtener una masa uniforme y densa, evitando la segregación de materiales y el desplazamiento de la armadura. El hormigón será colocado dentro de los 30 minutos siguientes de su mezclado. El acabado final de la estructura consistirá en rellenar huecos, remover áreas sobresalientes o manchadas y reparar cualquier zona de panales u otros desperfectos que haya en la superficie. El acero de refuerzo se limpiará de toda suciedad y óxido no adherente. Las varillas se doblarán en frío, ajustándolas a los planos sin errores mayores de (1 cm.). Ninguna varilla deberá doblarse después de ser parcialmente embebida en concreto a menos que se indique o se autorice. Las varillas serán fijadas entre sí con alambre de amarre de modo que no puedan desplazarse durante el fundido y que el concreto pueda envolverlas completamente. En ningún caso el traslape será menor de 12" por barra. Los empalmes de cada barra se distanciarán con respecto a la de otras barras de modo que sus centros queden a más de 24 diámetros a lo largo de la pieza. Los batientes deberán ser construidas según las líneas y secciones transversales indicados en los planos

Criterios De Cálculos del Análisis de Costos

Se considera un concreto con proporción 1:2:2, para el cual por cada m3 se deberá utilizar al menos 9.82 bolsas de cemento, 0.552 m3 de arena, 0.552 m3 de grava y 0.293 m3 agua (Este volumen de agua incluye un 25% adicional que deberá ser utilizado en el curado). Se incluye un 5% de desperdicio en el acero de refuerzo para cubrir lo que se pierde en el proceso de construcción, así como los traslapes que como máximo serán 40 veces el diámetro, fijados con alambre de amarre de una longitud promedio de 20 cm. por amarre. Se considera encofrado en las caras laterales con sus respectivos elementos de fijación, utilizando la madera un mínimo de 4 veces. La mano de obra está considerada hasta una altura de 3.2 mts.

Criterios de Medición y Pagos

MEDICION : Se medirá por Longitud. La cantidad a pagarse será el número de metros lineales medidos en la obra, de trabajos ordenados, ejecutados y aceptados por el supervisor de obra. PAGO: Se pagará al precio del contrato estipulado en el ítem correspondiente, dichos precios y pagos constituirán la compensación total por suministro de materiales, mezclado, transporte, colocación, acabado y curado de la batientes así como por mano de obra, equipo, herramientas, materiales y operaciones conexas en la ejecución de los trabajos descritos en toda la especificación.

Código Actividad: F042037 Actividad: PARED BLOQ. 15cm,1#3 @60CM HORIZONTAL,MORTERO 1:4 Unidad M2 lte 71



Descripción

Este trabajo consistirá en la construcción de pared de bloque, conformada por bloques de concreto de 15cm, ligada con mortero de cemento en una proporción 1:4, reforzada con 1#3@0.60 horizontal. El mortero deberá mezclarse en bateas especiales, preferiblemente de madera, para que se consiga una mezcla homogénea y libre de impurezas El mortero deberá colocarse en la base y en los lados de los bloques en un espesor no menor de 1.2 cm.- Toda la pared deberá ser construida a plomo de acuerdo con las dimensiones y líneas generales indicadas en los planos, uniendo los bloques de concreto con el mortero. Ningún mortero seco podrá ser mezclado nuevamente y utilizado en la obra. Los bloques deben estar secos al momento de pegarlos con el mortero, en hileras perfectamente niveladas y aplomadas con las uniones verticales sobre el centro del bloque inferior, para obtener una buena adherencia. Todas las unidades de bloques que se tenga que cortar, deberá de ser realizado a plomo y escuadra, para asegurar un buen ajuste. Una hora después de construida la pared, se sisará cada una de las ligas de mortero con un sizador de 1.2 cms, hasta obtener un acabado liso retirado 5mm del borde del Bloque. Todos los bloques seran fabricados con cemento portland, arena y grava, seran resistentes, sin rajaduras , ni otros defectos que hagan difícil su colocacion o debiliten su resistencia o durabilidad. al ser transportados o manejados en obra no deberan desintegrarse facilmente, estaran bien curados, libres de materia organica y tener por lo menos 1 mes de fabricados.

Criterios De Cálculos del Análisis de Costos

Los bloques utilizadas tendrán un promedio de tamaño de 15x20x40 cms La pared de bloque se construirá utilizando mortero de cemento arena de dosificación 1:4 considerando para cada m3 un promedio de 8.341 bolsas de cemento, 1.179 m3 de arena, 0.304 m3 de agua incluyendo un 25% adicional para curado durante el proceso de fraguado del mortero.- El desperdicio en bloques es del 5% ocasionado por cortes. Se considera madera para andamio tipo banquetta: 2 cuartones de 10 pies y una tabla de 1"x12" con apoyos de 2x2 para un promedio de 20 usos.

Criterios de Medición y Pagos

MEDICION: La cantidad a pagarse por pared de bloque de 15 cms con 1#3@0.60 horizontal, será el número de metros cuadrados medidos en la obra, de trabajos ordenados, ejecutados y aceptados por el supervisor de obra. PAGO: Estos precios y pagos constituirán la compensación total por suministro de materiales, transporte, colocación y acabado de la pared así como por mano de obra, equipo, herramientas, materiales y operaciones conexas en la ejecución de los trabajos descritos en toda esta especificación.

Código Actividad: F047008

Actividad: ENTABICADO DE BLOQUE 30cm(REPELLO/PULIDO)

Unidad ML Ite 72

Descripción

Este trabajo consistirá en la construcción de un entabicado hasta una altura de 30 cms, conformada por bloque de 15x20x40 y ligado con mortero de cemento en una proporción 1:4, repellido y pulido. El mortero deberá mezclarse en bateas especiales, preferiblemente de madera, para que se consiga una mezcla homogénea y libre de impurezas El mortero deberá colocarse en la base y en los lados de los ladrillos en un espesor no menor de 1.2 cm.- Toda el entabicado deberá ser construida a plomo de acuerdo con las dimensiones y líneas generales indicadas en los planos, uniendo los bloques con el mortero. Ningún mortero seco podrá ser mezclado nuevamente y utilizado en la obra. Los bloques deberán estar secos al momento de pegarlos con el mortero, en hileras perfectamente niveladas y aplomadas con las uniones verticales sobre el centro del bloque inferior, para obtener una buena adherencia. Esta actividad incluye el repello y pulido de una cara del entabicado.-El repello se hará con mortero de cemento-arena en una proporción 1:4 .La colocación de los repellos se deberá realizar en una capa de 2-2.5 centímetros de espesor. Antes de aplicarlos, las paredes deberán limpiarse y humedecerse por rociadura para comenzar los trabajos de enlucidos. La capa de repello deberá quedar uniforme y se deberá conservar húmeda por rociaduras frecuentes durante un lapso no menor de tres (3) días. Después del repello el pulido se aplicará en capas uniformes de hasta 5mm y se deberá conservar húmeda por rociaduras frecuentes al menos 2 días.Tanto la actividad de repello como la de pulido deberá cumplir con la ampliamente especificado en las actividades correspondientes a estos ítems y que forman parte del manual de rendimientos del FHIS.

Criterios De Cálculos del Análisis de Costos

Los bloques de concreto utilizadas tendrán un promedio de tamaño de 15x20x40 cms. El entabicado se construirá utilizando liga y repello de mortero de cemento arena de dosificación 1:4 considerando para cada m3 un promedio de 8.341 bolsas de cemento, 1.179 m3 de arena, 0.304 m3 de agua incluyendo un 25% adicional para curado durante el proceso de fraguado del mortero.- El desperdicio en Bloque es del 25% ocasionado por cortes. Se considera para la preparación del pulido que por cada barril de 55 galones se le aplica 18 galones de agua y 5 bolsas de cal hidratada

Criterios de Medición y Pagos

MEDICION: La cantidad a pagarse por entabicado de bloque de concreto repellido y pulido será el número de metros lineales medidos en la obra, de trabajos ordenados, ejecutados y aceptados por el supervisor de obra. PAGO: Estos precios y pagos constituirán la compensación total por suministro de materiales, transporte, colocación y acabado del entabicado así como por mano de obra, equipo, herramientas, materiales y operaciones conexas en la ejecución de los trabajos descritos en toda esta especificación.

Código Actividad: F071033

Actividad: FIRME DE CONCRETO REF. #2 @25 CM A.S. e=5 CM. 1:2:4

Unidad M2. Ite 73

Descripción

Este trabajo consistirá en la construcción de un firme de Concreto de 5 CMS con proporción 1:2:4. reforzado con varilla de 1/4" lisa espaciada a cada 25 cms en ambos sentidos - Para autorizar el fundido del firme la capa de material selecto deberá estar debidamente compactado y el Supervisor deberá verificar los niveles de acuerdo a lo establecido en

Criterios De Cálculos del Análisis de Costos

La proporción de concreto a utilizar será de 1:2:4 considerando por cada m3 un promedio de: 7.365 bolsas de cemento, 0.413 M3 de arena, grava 0.827 m3 y 0.225 m3 de agua incluyendo un 25% adicional para el curado del

Criterios de Medición y Pagos

MEDICIÓN: La cantidad a pagarse por firme de concreto será el número de metros cuadrados medidos en la obra, de trabajos ordenados, ejecutados y aceptados por el supervisor de obra.

planos. El concreto debe fabricarse sobre una superficie impermeable y limpia, haciéndose la mezcla en seco hasta lograr un aspecto uniforme, agregando después el agua en pequeñas cantidades hasta obtener un producto homogéneo y cuidando que durante la operación no se mezcle tierra ni impureza alguna, deberá tener la humedad estipulada en la proporción propuesta, que permita una consistencia plástica y trabajable a fin de llenar la sección excavada sin dejar cavidades interiores. Todo el hormigón será colocado en horas del día. Previo a la colocación del hormigón el área se dividirá en pastillas según medidas especificadas en los planos. Los métodos de colocación y compactación del hormigón serán tales como para obtener una masa uniforme y densa, evitando la segregación de materiales y cuidando que la fundición se haga en forma intercalada (tipo damero). El hormigón será colocado dentro de los 30 minutos siguientes de su mezclado. Se mantendrá continuamente húmeda la superficie del concreto durante los siete (7) días posteriores al vaciado. El firme de concreto de 5 CMS deberá ser construido según las líneas y secciones transversales indicados en los planos.

concreto durante el proceso de fraguado del cemento. Se considera el uso de madera para encofrado en esta actividad. No se considera el uso de equipo de mezclado y vibrado, la actividad se hará con mano de obra de tal forma que se obtenga una mezcla consistente sin segregaciones del agregado y/o aplicación excesiva de agua.

PAGO: Estos precios y pagos constituirán la compensación total por suministro de materiales, mezclado, transporte, colocación, acabado y curado de piso así como por mano de obra, equipo, herramientas, materiales y operaciones conexas en la ejecución de los trabajos descritos en esta especificación.

Código Actividad: E0070072 Actividad: PISO DE GRANITO GRIS PERLA 30X30CM Unidad M2 Ite 74

Descripción

Este trabajo consistirá en la colocación de ladrillos de piso de imitación de granito de 30 x 30 color gris perla. Para autorizar la colocación del piso, el Supervisor deberá verificar los niveles de acuerdo a lo establecido en planos.- Para pegar las piezas de ladrillo granito al piso se usará mortero arena/cemento en proporción 1:4, en capas de espesor variable entre 2.0 y 4.0 cm, teniendo la precaución de humedecer las superficies de contacto y tener inmersas en agua a las baldosas cuando menos por 5 horas antes de su colocación. Se instalarán primero una línea maestra que guiará la colocación de toda el área, manteniendo alineaciones en las piezas. Los ajustes en los bordes, aristas e intersecciones se ejecutaran con piezas cortadas, pulidas y limadas. El mortero deberá mezclarse en bateas especiales, preferiblemente de madera, para que se consiga una mezcla homogénea y libre de impurezas. El mortero será colocado dentro de los 30 minutos siguientes de su mezclado y en ningún caso se debe permitir que el mortero seco se mezcle nuevamente y sea utilizado en la obra. Se mantendrán alineaciones totalmente rectas, separadas por clavos cuyo espesor de liga será aprobado por el supervisor y luego se fraguarán las juntas con pasta de cemento gris.

Criterios De Cálculos del Análisis de Costos

El piso de ladrillo granito se pegará utilizando mortero de cemento-arena de dosificación 1:4 considerando para cada m3 un promedio de 8.341 bolsas de cemento, 1.179 m3 de arena, 0.304 m3 de agua.- Se considera clavos para la separación de liga y cemento gris para realizar el fraguado. Desperdicio en el ladrillo cemento es del 10% ocasionado por cortes y piezas a fabricar. se colocara una cama de arena de 5 cm de espesor.

Criterios de Medición y Pagos

MEDICION: La cantidad a pagarse por piso de ladrillo granito será el número de metros cuadrados medidos en la obra, de trabajos ordenados, ejecutados y aceptados por el supervisor de obra. PAGO: Estos precios y pagos constituirán la compensación total por suministro de materiales, transporte, colocación y acabado del piso de ladrillo cemento así como por mano de obra, equipo, herramientas, materiales y operaciones conexas en la ejecución de los trabajos descritos en toda esta especificación.

Código Actividad: E0070074 Actividad: MOLDURA GRIS PERLA PLUS 7x30 CM Unidad ML Ite 75

Descripción

Este trabajo consistirá en la colocación de piezas MOLDURA GRIS PERLA PLUS 7x30 CMS. Para autorizar la colocación de la moldura la pared deberá estar limpia, libre de polvo y grasas.-Previo a la colocación de la moldura se picará la sección pared donde se instalará la misma. Para pegar las piezas de moldura se usará mortero arena/cemento en proporción 1:4, en capas de espesor variable entre 2.0 y 3.0 cm, teniendo la precaución de humedecer las superficies de contacto y tener inmersas en agua a las molduras cuando menos por 5 horas antes de su colocación. Las molduras se instalarán siguiendo el alineamiento del ladrillo de piso pegado a la pared, procurando que coincidan las ligas, formando así un solo cuerpo. Los ajustes en los bordes, aristas e intersecciones se ejecutaran con piezas cortadas, pulidas y limadas. El mortero deberá mezclarse en bateas especiales, preferiblemente de madera, para que se consiga una mezcla homogénea y libre de impurezas. El mortero será colocado dentro de los 30 minutos siguientes de su mezclado y en ningún caso se debe permitir que el mortero seco se mezcle nuevamente y sea utilizado en la obra. Se fraguarán las juntas con pasta de cemento blanco y el remate superior se hará con mortero pulido con una pasta cemento-agua.

Criterios De Cálculos del Análisis de Costos

La moldura se pegará utilizando mortero de cemento-arena de dosificación 1:4 considerando para cada m3 un promedio de 8.341 bolsas de cemento, 1.179 m3 de arena, 0.304 m3 de agua.- Se considera clavos para la separación de liga del espesor autorizado en el piso y cemento blanco para realizar el fraguado. Desperdicio en la moldura es del 10% ocasionado por cortes y piezas a fabricar.

Criterios de Medición y Pagos

MEDICION: La cantidad a pagarse por moldura será el número de metros lineales medidos en la obra, de trabajos ordenados, ejecutados y aceptados por el supervisor de obra. PAGO: Estos precios y pagos constituirán la compensación total por suministro de materiales, transporte, colocación y acabado de la moldura así como por mano de obra, equipo, herramientas, materiales y operaciones conexas en la ejecución de los trabajos descritos en toda esta especificación.

Código Actividad: E0070113 Actividad: PISO DE GRANITO BLANCO 30X30 CM (ANTIDERRAPANTE) Unidad M2 Ité 76

Descripción

Este trabajo consistirá en la colocación de ladrillos de piso de imitación de granito 30 x 30 color blanco y antiderrapante. Para autorizar la colocación del piso, el Supervisor deberá verificar los niveles de acuerdo a lo establecido en planos.- Para pegar las piezas de ladrillo granito al piso se usará mortero arena/cemento en proporción 1:4, en capas de espesor variable entre 2.0 y 4.0 cm, teniendo la precaución de humedecer las superficies de contacto y tener inmersas en agua a las baldosas cuando menos por 5 horas antes de su colocación. Se instalarán primero una línea maestra que guiará la colocación de toda el área, manteniendo alineaciones en las piezas. Los ajustes en los bordes, aristas e intersecciones se ejecutaran con piezas cortadas, pulidas y limadas. El mortero deberá mezclarse en bateas especiales, preferiblemente de madera, para que se consiga una mezcla homogénea y libre de impurezas. El mortero será colocado dentro de los 30 minutos siguientes de su mezclado y en ningún caso se debe permitir que el mortero seco se mezcle nuevamente y sea utilizado en la obra. Se mantendrán alineaciones totalmente rectas, separadas por clavos cuyo espesor de liga será aprobado por el supervisor y luego se fraguarán las juntas con pasta de cemento gris.

Criterios De Cálculos del Análisis de Costos

El piso de ladrillo granito se pegará utilizando mortero de cemento-arena de dosificación 1:4 considerando para cada m3 un promedio de 8.341 bolsas de cemento, 1.179 m3 de arena, 0.304 m3 de agua.- Se considera clavos para la separación de liga y cemento gris para realizar el fraguado. Desperdicio en el ladrillo cemento es del 10% ocasionado por cortes y piezas a fabricar. se colocara una cama de arena de 5 cm de espesor.

Criterios de Medición y Pagos

MEDICION: La cantidad a pagarse por piso de ladrillo granito será el número de metros cuadrados medidos en la obra, de trabajos ordenados, ejecutados y aceptados por el supervisor de obra. PAGO: Estos precios y pagos constituirán la compensación total por suministro de materiales, transporte, colocación y acabado del piso de ladrillo cemento así como por mano de obra, equipo, herramientas, materiales y operaciones conexas en la ejecución de los trabajos descritos en toda esta especificación.

Código Actividad: E0070112 Actividad: MOLDURA PARA EXTERIOR BLANCO 30x7cm Unidad ML Ité 77

Descripción

Este trabajo consistirá en la colocación de piezas MOLDURA BLANCA 7x30 CMS (con superficie antiderrapante) . Para autorizar la colocación de la moldura la pared deberá estar limpia, libre de polvo y grasas.-Previo a la colocación de la moldura se picará la sección pared donde se instalará la misma. Para pegar las piezas de moldura se usará mortero arena/cemento en proporción 1:4, en capas de espesor variable entre 2.0 y 3.0 cm, teniendo la precaución de humedecer las superficies de contacto y tener inmersas en agua a las molduras cuando menos por 5 horas antes de su colocación. Las molduras se instalarán siguiendo el alineamiento del ladrillo de piso pegado a la pared, procurando que coincidan las ligas, formando así un solo cuerpo. Los ajustes en los bordes, aristas e intersecciones se ejecutaran con piezas cortadas, pulidas y limadas. El mortero deberá mezclarse en bateas especiales, preferiblemente de madera, para que se consiga una mezcla homogénea y libre de impurezas. El mortero será colocado dentro de los 30 minutos siguientes de su mezclado y en ningún caso se debe permitir que el mortero seco se mezcle nuevamente y sea utilizado en la obra. Se fraguarán las juntas con pasta de cemento blanco y el remate superior se hará con mortero pulido con una pasta cemento-agua.

Criterios De Cálculos del Análisis de Costos

La moldura se pegará utilizando mortero de cemento-arena de dosificación 1:4 considerando para cada m3 un promedio de 8.341 bolsas de cemento, 1.179 m3 de arena, 0.304 m3 de agua.- Se considera clavos para la separación de liga del espesor autorizado en el piso y cemento blanco para realizar el fraguado. Desperdicio en la moldura es del 10% ocasionado por cortes y piezas a fabricar.

Criterios de Medición y Pagos

MEDICION: La cantidad a pagarse por moldura será el número de metros lineales medidos en la obra, de trabajos ordenados, ejecutados y aceptados por el supervisor de obra. PAGO: Estos precios y pagos constituirán la compensación total por suministro de materiales, transporte, colocación y acabado de la moldura así como por mano de obra, equipo, herramientas, materiales y operaciones conexas en la ejecución de los trabajos descritos en toda esta especificación.

Código Actividad: F061024 Actividad: TALLADO DE ELEMENTOS DE A= 0.25m Unidad ML Ité 78

Descripción

La actividad consiste en la aplicación de repello y pulido hasta obtener un espesor de 1.4 cm, y un ancho promedio de 25 cm, además de las caras adicionales de 3 cm de ancho maximo por lado que resultan del alineamiento entre las paredes y columnas, soleras o castillos; además de las caras adicionales de 2.5cm de ancho por lado que resultan del alineamiento entre las paredes y columnas, soleras o castillos; antes de aplicarlos se humedecerá el área hasta la saturación, se fijaran guías maestras verticales de (reglas de madera), se aplicara el mortero de 1:4 de cemento-arena con fuerza sobre la superficie a repellar y se esparcirá con reglas de madera, una vez fraguado este mortero se le aplicara mortero del mismo tipo con planchuelas de madera, a fin de obtener un acabado aplomado, libre de ondulaciones e imperfecciones en las áreas acabadas. Posteriormente se aplicara sobre la pared repellada una capa de mortero de 1:4 cemento - arenilla rosada para el cual por cada m3 se deberá utilizar al menos 10.35 bolsas de cemento, 1.1 m3 de arenilla rosada y 0.291 m3 agua (73.34 litros). Este volumen de agua incluye un 25% adicional que deberá

Criterios De Cálculos del Análisis de Costos

Para el repello se considera que se trabajara en elementos de concreto superficies de ladrillo y bloque rustico, que no necesitan tratamiento adicional para obtener adherencia suficiente con el mortero, se utilizará mortero con proporción 1:4; para el cual por cada m3 se deberá utilizar al menos 8.106 bolsas de cemento, 1.179 m3 de arena y 0.304 m3 agua (Este volumen de agua incluye un 25% adicional que deberá ser utilizado en el curado) Se incluye la utilización de guías y andamios de madera, utilizándolas un mínimo de 4 veces. Y un pulido de Mortero de 1:4 de cemento - arenilla rosada.

Criterios de Medición y Pagos

MEDICION : Se medirá por metro lineal. La cantidad a pagarse será el número de metros lineales, medidas en la obra, de trabajos ordenados, ejecutados y aceptados por el supervisor de obra. PAGO: Se pagará al precio del contrato estipulado en el ítem correspondiente, dichos precios y pagos constituirán la compensación total por suministro de materiales, transporte y colocación así como por mano de obra, equipo, herramientas, materiales y operaciones conexas en la ejecución de los trabajos descritos en toda la especificación.

galones, este volumen de agua incluye un 25% adicional que deberá ser utilizado en el curado) Por cada 18 galones de agua se le agregaran 2 bolsas de cal hidratada. Se prepara una pasta con 1/3 de barril de agua y 2 bolsas de cal hidratada dejándola reposar durante 24 horas, esta pasta sirve de agua para la elaboración del mortero cemento - arenilla rosada. Dicha mezcla se aplicara sobre paredes repelladas, hasta obtener una superficie lisa, antes de aplicarlos se humedecerá el área hasta la saturación, y se aplicara la pasta con planchuelas de madera, a fin de obtener un acabado aplomado, libre de ondulaciones e imperfecciones en las áreas acabadas. Se incluye el acabado de una cara de máximo 30 cm de ancho y sus respectivas caras laterales que tienen el espesor máximo de 3 cm, así como la utilización de guías y andamios de madera, utilizándolas un mínimo de 4 veces. La mano de obray los andamios estan considerados hasta una altura de 3.7 metros.

Código Actividad: F061018 Actividad: TALLADO DE ELEMENTOS DE A= 0.20 m Unidad ML lte 79

Descripción

La actividad consiste en la aplicación de repello y pulido hasta obtener un espesor de 1.4 cm, y un ancho promedio de 20 cm ademas de las caras adicionales de 3 cm de ancho maximo por lado que resultan del alineamiento entre las paredes y columnas, soleras o castillos; antes de aplicarlos se humedecerá el área hasta la saturación, se fijaran guías maestras verticales de (reglas de madera), se aplicara el mortero de 1:4 de cemento-arena con fuerza sobre la superficie a repellar y se esparcirá con reglas de madera, una vez fraguado este mortero se le aplicara mortero del mismo tipo con planchuelas de madera, a fin de obtener un acabado aplomado, libre de ondulaciones e imperfecciones en las áreas acabadas. Posteriormente se aplicara sobre la pared repellada una capa de mortero de 1:4 cemento - arenilla rosada para el cual por cada m3 se deberá utilizar al menos 10.35 bolsas de cemento, 1.1 m3 de arenilla rosada y 0.291 m3 agua (73.34 galones, este volumen de agua incluye un 25% adicional que deberá ser utilizado en el curado) Por cada 18 galones de agua se le agregaran 2 bolsas de cal hidratada. Se prepara una pasta con 1/3 de barril de agua y 2 bolsas de cal hidratada dejándola reposar durante 24 horas, esta pasta sirve de agua para la elaboración del mortero cemento - arenilla rosada. Dicha mezcla se aplicara sobre paredes repelladas, hasta obtener una superficie lisa, antes de aplicarlos se humedecerá el área hasta la saturación, y se aplicara la pasta con planchuelas de madera, a fin de obtener un acabado aplomado, libre de ondulaciones e imperfecciones en las áreas acabadas. Se incluye el acabado de una cara de máximo 20 cm de ancho y sus respectivas caras laterales que tienen el espesor máximo de 3 cm, así como la utilización de guías y andamios de madera, utilizándolas un mínimo de 4 veces. La mano de obray los andamios estan considerados hasta una altura de 3.7 metros.

Criterios De Cálculos del Análisis de Costos

Para el repello se considera que se trabajara en elementos de concreto superficies de ladrillo y bloque rustico, que no necesitan tratamiento adicional para obtener adherencia suficiente con el mortero, se utilizará mortero con proporción 1:4; para el cual por cada m3 se deberá utilizar al menos 8.106 bolsas de cemento, 1.179 m3 de arena y 0.304 m3 agua (Este volumen de agua incluye un 25% adicional que deberá ser utilizado en el curado) Se incluye la utilización de guías y andamios de madera, utilizándolas un mínimo de 4 veces. Y un pulido de Mortero de 1:4 de cemento - arenilla rosada.

Criterios de Medición y Pagos

MEDICION : Se medirá por metro lineal. La cantidad a pagarse será el número de metros lineales, medidas en la obra, de trabajos ordenados, ejecutados y aceptados por el supervisor de obra. PAGO: Se pagará al precio del contrato estipulado en el ítem correspondiente, dichos precios y pagos constituirán la compensación total por suministro de materiales, transporte y colocación así como por mano de obra, equipo, herramientas, materiales y operaciones conexas en la ejecución de los trabajos descritos en toda la especificación.

Código Actividad: F061019 Actividad: TALLADO DE ELEMENTOS DE A= 0.15 m Unidad ML lte 80

Descripción

La actividad consiste en la aplicación de repello y pulido hasta obtener un espesor de 1.4 cm, y un ancho maximo de 15 cm, ademas de las caras adicionales de 3 cm de ancho maximo por lado que resultan del alineamiento entre las paredes y columnas, soleras o castillos; antes de aplicarlos se humedecerá el área hasta la saturación, se fijaran guías maestras verticales de (reglas de madera), se aplicara el mortero de 1:4 de cemento-arena con fuerza sobre la superficie a repellar y se esparcirá con reglas de madera, una vez fraguado este mortero se le aplicara mortero del mismo tipo con planchuelas de madera, a fin de obtener un acabado aplomado, libre de ondulaciones e imperfecciones en las áreas acabadas. Posteriormente se aplicara sobre la pared repellada una capa de mortero de 1:4 cemento - arenilla rosada para el cual por cada m3 se deberá utilizar al menos 10.35

Criterios De Cálculos del Análisis de Costos

Para el repello se considera que se trabajara en elementos de concreto superficies de ladrillo y bloque rustico, que no necesitan tratamiento adicional para obtener adherencia suficiente con el mortero, se utilizará mortero con proporción 1:4; para el cual por cada m3 se deberá utilizar al menos 8.106 bolsas de cemento, 1.179 m3 de arena y 0.304 m3 agua (Este volumen de agua incluye un 25% adicional que deberá ser utilizado en el curado) Se incluye la utilización de guías y andamios de madera, utilizándolas un mínimo de 4 veces. Y un pulido de Mortero de 1:4 de cemento - arenilla rosada.

Criterios de Medición y Pagos

MEDICION : Se medirá por metro. La cantidad a pagarse será el número de metros lineales, medidas en la obra, de trabajos ordenados, ejecutados y aceptados por el supervisor de obra. PAGO: Se pagará al precio del contrato estipulado en el ítem correspondiente, dichos precios y pagos constituirán la compensación total por suministro de materiales, transporte y colocación así como por mano de obra, equipo, herramientas, materiales y operaciones conexas en la ejecución de los trabajos

bolsas de cemento, 1.1 m3 de arenilla rosada y 0.291 m3 agua (73.34 galones, este volumen de agua incluye un 25% adicional que deberá ser utilizado en el curado) Por cada 18 galones de agua se le agregaran 2 bolsas de cal hidratada. Se prepara una pasta con 1/3 de barril de agua y 2 bolsas de cal hidratada dejándola reposar durante 24 horas, esta pasta sirve de agua para la elaboración del mortero cemento - arenilla rosada. Dicha mezcla se aplicara sobre paredes repelladas, hasta obtener una superficie lisa, antes de aplicarlos se humedecerá el área hasta la saturación, y se aplicara la pasta con planchuelas de madera, a fin de obtener un acabado aplomado, libre de ondulaciones e imperfecciones en las áreas acabadas. Se incluye el acabado de una cara de máximo 15 cm de ancho y sus respectivas caras laterales que tienen el espesor máximo de 3 cm, así como la utilización de guías y andamios de madera, utilizándolas un mínimo de 4 veces. La mano de obray los andamios estan considerados hasta una altura de 3.7 metros.

descritos en toda la especificación.

Código Actividad: F061026 Actividad: TALLADO DE ELEMENTOS DE A= 0.10m Unidad ML lte 81

Descripción

La actividad consiste en la aplicación de repello y pulido hasta obtener un espesor de 1.4 cm, y un ancho máximo de 10 cm, además de las caras adicionales de 3 cm de ancho máximo por lado que resultan del alineamiento entre las paredes y columnas, soleras o castillos; antes de aplicarlos se humedecerá el área hasta la saturación, se fijaran guías maestras verticales de (reglas de madera), se aplicara el mortero de 1:4 de cemento-arena con fuerza sobre la superficie a repellar y se esparcirá con reglas de madera, una vez fraguado este mortero se le aplicara mortero del mismo tipo con planchuelas de madera, a fin de obtener un acabado aplomado, libre de ondulaciones e imperfecciones en las áreas acabadas. Posteriormente se aplicara sobre la pared repellada una capa de mortero de 1:4 cemento - arenilla rosada para el cual por cada m3 se deberá utilizar al menos 10.35 bolsas de cemento, 1.1 m3 de arenilla rosada y 0.291 m3 agua (73.34 galones, este volumen de agua incluye un 25% adicional que deberá ser utilizado en el curado) Por cada 18 galones de agua se le agregaran 2 bolsas de cal hidratada. Se prepara una pasta con 1/3 de barril de agua y 2 bolsas de cal hidratada dejándola reposar durante 24 horas, esta pasta sirve de agua para la elaboración del mortero cemento - arenilla rosada. Dicha mezcla se aplicara sobre paredes repelladas, hasta obtener una superficie lisa, antes de aplicarlos se humedecerá el área hasta la saturación, y se aplicara la pasta con planchuelas de madera, a fin de obtener un acabado aplomado, libre de ondulaciones e imperfecciones en las áreas acabadas. Se incluye el acabado de una cara de máximo 15 cm de ancho y sus respectivas caras laterales que tienen el espesor máximo de 3 cm, así como la utilización de guías y andamios de madera, utilizándolas un mínimo de 4 veces. La mano de obray los andamios estan considerados hasta una altura de 3.7 metros.

Criterios De Cálculos del Análisis de Costos

Para el repello se considera que se trabajara en elementos de concreto superficies de ladrillo y bloque rustico, que no necesitan tratamiento adicional para obtener adherencia suficiente con el mortero, se utilizará mortero con proporción 1:4; para el cual por cada m3 se deberá utilizar al menos 8.106 bolsas de cemento, 1.179 m3 de arena y 0.304 m3 agua (Este volumen de agua incluye un 25% adicional que deberá ser utilizado en el curado) Se incluye la utilización de guías y andamios de madera, utilizándolas un mínimo de 4 veces. Y un pulido de Mortero de 1:4 de cemento - arenilla rosada.

Criterios de Medición y Pagos

MEDICION : Se medirá por Metro. La cantidad a pagarse será el número de metros lineales, medidas en la obra, de trabajos ordenados, ejecutados y aceptados por el supervisor de obra. PAGO: Se pagará al precio del contrato estipulado en el ítem correspondiente, dichos precios y pagos constituirán la compensación total por suministro de materiales, transporte y colocación así como por mano de obra, equipo, herramientas, materiales y operaciones conexas en la ejecución de los trabajos descritos en toda la especificación.

Código Actividad: F061021 Actividad: TALLADO DE ELEMENTOS A= 0.17m Unidad ML lte 82

Descripción

La actividad consiste en la aplicación de repello y pulido hasta obtener un espesor de 1.4 cm, y un ancho máximo de 17 cm, además de las caras adicionales de 3 cm de ancho máximo por lado que resultan del alineamiento entre las paredes y columnas, soleras o castillos; antes de aplicarlos se humedecerá el área hasta la saturación, se fijaran guías maestras verticales de (reglas de madera), se aplicara el mortero de 1:4 de cemento-arena con fuerza sobre la superficie a repellar y se esparcirá con reglas de madera, una vez fraguado este mortero se le aplicara mortero del mismo tipo con planchuelas de madera, a fin de obtener un acabado aplomado, libre de ondulaciones e imperfecciones en las áreas acabadas. Posteriormente se aplicara sobre la pared repellada una capa de mortero de 1:4 cemento - arenilla

Criterios De Cálculos del Análisis de Costos

Para el repello se considera que se trabajara en elementos de concreto superficies de ladrillo y bloque rustico, que no necesitan tratamiento adicional para obtener adherencia suficiente con el mortero, se utilizará mortero con proporción 1:4; para el cual por cada m3 se deberá utilizar al menos 8.106 bolsas de cemento, 1.179 m3 de arena y 0.304 m3 agua (Este volumen de agua incluye un 25% adicional que deberá ser utilizado en el curado) Se incluye la utilización de guías y andamios de madera, utilizándolas un mínimo de 4 veces. Y un pulido de Mortero

Criterios de Medición y Pagos

MEDICION : Se medirá por metro. La cantidad a pagarse será el número de metros lineales, medidas en la obra, de trabajos ordenados, ejecutados y aceptados por el supervisor de obra. PAGO: Se pagará al precio del contrato estipulado en el ítem correspondiente, dichos precios y pagos constituirán la compensación total por suministro de materiales, transporte y colocación así como por mano de obra, equipo, herramientas, materiales y operaciones

rosada para el cual por cada m<sup>3</sup> se deberá utilizar al menos 10.35 bolsas de cemento, 1.1 m<sup>3</sup> de arenilla rosada y 0.291 m<sup>3</sup> agua (73.34 galones, este volumen de agua incluye un 25% adicional que deberá ser utilizado en el curado) Por cada 18 galones de agua se le agregaran 2 bolsas de cal hidratada. Se prepara una pasta con 1/3 de barril de agua y 2 bolsas de cal hidratada dejándola reposar durante 24 horas, esta pasta sirve de agua para la elaboración del mortero cemento - arenilla rosada. Dicha mezcla se aplicara sobre paredes repelladas, hasta obtener una superficie lisa, antes de aplicarlos se humedecerá el área hasta la saturación, y se aplicara la pasta con planchuelas de madera, a fin de obtener un acabado aplomado, libre de ondulaciones e imperfecciones en las áreas acabadas. Se incluye el acabado de una cara de máximo 17 cm de ancho y sus respectivas caras laterales que tienen el espesor máximo de 3 cm, así como la utilización de guías y andamios de madera, utilizándolas un mínimo de 4 veces. La mano de obray los andamios estan considerados hasta una altura de 3.7 metros.

de 1:4 de cemento - arenilla rosada.

conexas en la ejecución de los trabajos descritos en toda la especificación.

Código Actividad: F082050 Actividad: TECHO CAN. 4" AISL. TERM. Y LAM. ESMALT. COC-BOD. Unidad M2 Ite 83

Descripción

Este trabajo consistirá en la construcción de un techo para Cocina-Bodega PROMINE de acuerdo a planos de detalles de la Secretaría de Educación, construido con vigas de canaleta de 2"X 4" x 1/16", aislante térmico y cubierta de láminas de aluzinc esmaltada tipo industrial incluyendo el capote para la cumbrera. - La canaleta se colocará de acuerdo a detalle especificado en los planos con las canaletas empotradas en la solera. Toda la distancia libre será salvada sin uniones de soldadura, sino con canaletas monolíticas, las uniones para los aleros serán conforme detalle de planos empotrados en la solera de remate. Se le aplicará dos manos de anticorrosivo blanco a la canaleta y atiesadores. Entre canaleta y canaleta se soldará una varilla de 3/8" corrugada con las distribuciones especificadas en los planos, misma que también se pintará con anticorrosivo. Sobre la canaleta y en la parte interior de la cocina bodega entre ejes constructivos se colocará una capa de aislante térmico de espuma de polietileno de 3 mm de espesor, la que se fijará a las canaletas mediante tornillos punta broca. Este material se instalará de abajo hacia arriba dejándolo suficientemente tenso; entre línea y línea de aislante deberá dejarse un traslape en el sentido horizontal y vertical de 5 cms; no se colocarán mas de dos líneas del aislante hasta que se haya colocado la cubierta de aluzinc. El supervisor aprobará el inicio de la instalación de la lámina de aluzinc cuando todas las canaletas estén debidamente colocadas y pintadas y el aislante este fijado y tenso sobre la estructura. - Para la instalación de la cubierta se verificará la dirección de los vientos predominantes del sector para iniciar la colocación de la lámina en sentido contrario a éstos. Su colocación se efectuará desde el nivel inferior de la cubierta e irá subiendo progresivamente a los niveles superiores, manteniendo tanto en sentido vertical como horizontal los traslapes mínimos que serán de 15 cms. La fijación de las láminas se realizará en la parte del canal de la lámina con tornillos auto taladrantes, sin embargo si el Supervisor lo aprueba, se colocarán los tornillos en la onda de la lámina. Se cuidará de no generar sobre las láminas esfuerzos no previstos que puedan originar su deformación, pues de producirse éstas las láminas afectadas serán descartadas y reemplazadas por otras nuevas que no presenten defecto alguno para ello bajo ningún concepto se permitirá pisar en forma directa sobre las láminas sino que se utilizará tabloncillos sobre apoyos de madera, el que será amarrado a la estructura de cubierta para evitar deslizamientos. Los cortes se realizarán mediante equipo apropiado y cuidando que siempre se realicen en la parte inferior de la onda cuando sean longitudinales, en tanto que al tratarse de cortes laterales se efectuarán cuidando de evitar el fisurar de la lámina. Adicionalmente al proceso de instalación indicado anteriormente, se observará el manual de recomendaciones del fabricante.

Criterios De Cálculos del Análisis de Costos

Se consideran todos los rendimientos adaptados para el techo de la cocina bodega PROMINE con canaleta de 2"X4"X1/16" y lámina aluzinc esmaltado con espesor de 0.43 mm. - Se incluye el suministro e instalación de la canaleta, aislante térmico, tornillos punta broca, lámina, capote, tapón, tornillos auto taladrantes, varilla de 3/8" para arriestre, pintura anticorrosiva, diluyente, brocha y el alquiler de una soldadora para realizar el techado de acuerdo a planos. Se incluye un porcentaje de herramienta menor que cubre el andamiaje y otros necesario para la instalación de las canaletas y cubierta.

Criterios de Medición y Pagos

MEDICION: La cantidad a pagarse por techo de canaleta y lámina aluzinc industrial para Cocina Bodega será el número de metros cuadrados (Area medida de acuerdo a la proyeccion horizontal del techo) medidos en la obra, de trabajos ordenados, ejecutados y aceptados por el supervisor de obra. PAGO: Estos precios y pagos constituirán la compensación total por suministro de los materiales descritos así como por mano de obra, equipo, herramientas, materiales y operaciones conexas en la ejecución de los trabajos descritos en esta especificación.

Código Actividad: E080256 Actividad: CIELO FALSO DE 2"X 4" DE YESO VINIL (CON FLEJE METÁLICO) Unidad M2 Ite 84

Descripción

Este trabajo consistirá en el suministro e instalación de cielo falso de Yeso Vinil de 2" X 4" X ¼" colocado con fleje metálico. El supervisor autorizará la instalación de este tipo de cielo cuando se haya concluido los trabajos de albañilería que puedan mancharlo o deteriorarlo y que todas las instalaciones que queden sobre el cielo raso estén probadas y concluidas. - La instalación se iniciará con el trazado de niveles en todas las paredes y/o elementos adyacentes al sitio de colocación. Mediante tiza se marcarán los sitios donde se ubiquen los ángulos de borde de la estructura (siempre señalando la parte superior del ángulo) Con estos trazos se colocará una cuerda guía que ayude a verificar y controlar el nivel requerido. Se colocarán los ángulos de borde, los que serán sujetados por clavos de acero de 1/2" cada 40 cm como máximo y siempre al final del material ó cuando haya cambios de dirección de las paredes. El alambre galvanizado #16 será sujeto de la estructura de techo para sustentar la estructura principal constituida por los perfiles "T" de mayor longitud: 12 pies (maestras) y luego seguir ensamblando las "T" de menor longitud: 4 pies. Cuando se requiera cortes en la estructura se efectuará con tijera para metal. Realizada la sujeción y suspensión total de la estructura, se procederá a la verificación de niveles, escuadras y alineamientos. Se comprobará que los perfiles no hayan sido maltratados durante el proceso y de así ocurrir se procederá a su rectificación

Criterios De Cálculos del Análisis de Costos

Se debe incluir el suministro e instalación del ángulo de fijación, las tee de aluminio, clavos de acero, alambre de amarre galvanizado cal #16 y las láminas de Yeso Vinil. Se incluye un porcentaje de herramienta menor que cubre el andamiaje y otros necesarios para la instalación del cielo.

Criterios de Medición y Pagos

MEDICION: La cantidad a pagarse por cielo falso de Yeso Vinil y fleje metálico será el número de metros cuadrados medidos en la obra, de trabajos ordenados, ejecutados y aceptados por el supervisor de obra. PAGO: Estos precios y pagos constituirán la compensación total por suministro de los materiales descritos así como por mano de obra, equipo, herramientas, materiales y operaciones conexas en la ejecución de los trabajos descritos en esta especificación.

Código Actividad: F122016 Actividad: VENTANA ALUM.Y VIDRIO FIJO y CELOSIA Unidad M2. Ite 85

Descripción

Este trabajo consistirá en el suministro e instalación de ventanas de dimensiones, formas y especificaciones mostradas en planos. Estas ventanas tienen en su parte inferior marco de aluminio y vidrio fijo transparente y en la parte superior celosía con el número de operadores que se indica en planos, fabricadas de aluminio y celosías de vidrio. Esta actividad no incluye el resane de los marcos donde son ubicadas dichas ventanas. Previo a su fabricación deberán verificarse las dimensiones de los marcos en el sitio de la obra. Las ventanas de celosía incluyen: operadores manuales, tela metálica y todos los accesorios necesarios para su instalación. Para la colocación de las ventanas los marcos deberán estar debidamente tallados (actividad adicional), los marcos de aluminio vienen fabricados de taller y se instalan con tacos fisher No. 8 y tornillos de 50 mm. Una vez instalados los marcos y hasta que se han terminado los trabajos de obra gris y acabado se colocan las celosías de vidrio. No se permitirá aberturas en el cierre de las celosías por aplastamiento del marco durante su instalación.

Criterios De Cálculos del Análisis de Costos

Se considera el costo total por el suministro y la instalación de las ventanas incluyendo los costos de herramientas, mano de obra y operaciones conexas necesarias para ejecutar la actividad.

Criterios de Medición y Pagos

MEDICION: La cantidad a pagarse por el suministro e instalación de Ventanas, será la cantidad de Metros Cuadrados medidos en la obra, de trabajos ordenados, ejecutados y aceptados por el supervisor de obra. PAGO: Estos precios y pagos constituirán la compensación total por suministro de mano de obra, equipo, herramientas, materiales y operaciones conexas en la ejecución de los trabajos descritos en esta especificación.

Código Actividad: F122021 Actividad: VENTANA ALUM. Y CELOSIA TRANSP. (NO INCL. RESANE) Unidad M2 Ite 86

Descripción

Este trabajo consistirá en el suministro e instalación de ventanas de celosía, las cuales están fabricadas de aluminio y celosías de vidrio. Esta actividad no incluye el resane de los marcos donde son ubicadas dichas ventanas. Previo a su fabricación deberán verificarse las dimensiones de los marcos en el sitio de la obra. Las ventanas de celosía incluyen: operadores manuales, tela metálica y todos los accesorios necesarios para su instalación. Para la colocación de las ventanas los marcos deberán estar debidamente tallados (actividad adicional), los marcos de aluminio vienen fabricados de taller y se instalan con tacos fisher No. 8 y tornillos de 50 mm. Una vez instalados los marcos y hasta que se han terminado los trabajos de obra gris y acabado se colocan las celosías de vidrio. No se permitirá

Criterios De Cálculos del Análisis de Costos

Se considera que las ventanas son fabricadas por empresas especializadas y que en el mt2 de material se incluye celosías, operadores, accesorios de instalación etc. así como su instalación y demás operaciones conexas necesarias para su ejecución.

Criterios de Medición y Pagos

MEDICION: La cantidad a pagarse por el suministro e instalación de Ventanas Tipo celosía será la cantidad de Metros Cuadrados medidos en la obra, de trabajos ordenados, ejecutados y aceptados por el supervisor de obra. PAGO: Estos precios y pagos constituirán la compensación total por suministro de mano de obra, equipo, herramientas, materiales y operaciones conexas en la ejecución de los trabajos descritos en esta especificación.

aberturas en el cierre de las celosías por aplastamiento del marco durante su instalación.

Código Actividad: F123012 Actividad: BALCON PARA VENTANAS (PROMINE) Unidad M2. Ite 87

Descripción

Este trabajo consistirá en la fabricación de balcones para ventanas de varilla lisa de 1/2" de diámetro verticales separada a 12cm, apoyos de platina de 1"x3/16" distribuidos horizontalmente a una separación máxima de 0.70 m. El marco construido con ángulo de hierro de 1-1/2"x 1-1/2" x 1/8". El balcón se sujetará en el boquete con pines de varilla corrugada de 3/8" de acuerdo a plano de detalles suministrados por la Secretaría de Educación. Todas las juntas serán soldadas con electrodo del tipo 6013 x 3/32. Toda la estructura será Pintada con anticorrosivo blanco a dos manos, excepto en los puntos de soldadura en los que deberá aplicarse una mano adicional sin dejar zonas desprotegidas. Este tipo de estructura se fabrica en taller de soldadura y posteriormente es trasladado a la construcción donde se instala mediante los elementos de fijación especificados.

Criterios De Cálculos del Análisis de Costos

Para el cálculo de los rendimientos se considero un rendimiento promedio para un Balcon de 3.30 m x 1.12 m y un balcón de 1.20 m x 1.03 m de alto, construidos con marco de ángulo de 1-1/2" x 1/8", varilla lisa de 1/2" separada a prox a 12.00 cm, platina de 1"x3/16" en forma horizontal para obtener mayor rigidez y pines de varilla de 3/8" para la fijación. Generalmente este tipo de estructuras son fabricadas en talleres de soldadura y posteriormente instaladas en el proyecto. Se incluye la aplicación de pintura anticorrosiva blanca a 2 manos.

Criterios de Medición y Pagos

MEDICION: Se pagará por m2. de Balcón para ventanas tipo PROMINE suministrado e instalado en la obra, de trabajos ordenados, ejecutados y aceptados por el supervisor de obra. PAGO: Estos precios y pagos constituirán la compensación total por suministro de mano de obra, equipo, herramientas, materiales y operaciones conexas en la ejecución de los trabajos descritos en esta especificación.

Código Actividad: F121067 Actividad: PUERTA METALICA 1.08x2.10m,LAM. TROQ. 1/16"(PROMIN) Unidad UND Ite 88

Descripción

Este Trabajo Consistirá en la Fabricación de Puerta Metálica de Lámina Troquelada de 1.08x2.10m, y marco de tubo estructural de 1 1/2" x 1 1/2" x 3/16" de acuerdo a plano de detalle del FHIS, la cual consta de un contramarco de ángulo de 2"x2"x3/16" con elementos de fijación(pines) de varilla de 3/8" en forma de Y. La puerta se construirá con lámina de hierro de 4x8 pies x1/16" troquelada en taller. Todas las juntas serán soldadas con electrodo del tipo 6013x 3/32". Toda la estructura será pintada con anticorrosivo blanca a dos mano, sin dejar zonas desprotegidas, además se instalará un llavín de doble cerradura y portacandado a una altura de 1.00m del nivel del piso y un llamador de platina de 1 1/2" por interior y exterior. Previo a la fabricación de las puertas deberán verificarse las dimensiones de los marcos en el sitio de la obra. Una vez instalado el contramarco, debidamente aplomado y nivelado, se procederá con la colocación de la hoja de la puerta, la que debe llevar un mínimo de tres bisagras a cada lado.

Criterios De Cálculos del Análisis de Costos

Para La Fabricación de la Puerta Metálica de Lámina troquelada se utilizará los siguientes materiales : Angulo de Hierro de 2"x2" ( LANCE ), y lamina de Hierro de 4x8piesx1/16" Troquelada(UNID ) tubo industrial de 1 1/2"y otros materiales menores. esta actividad requiere Mano de Obra Calificada ( Soldador JDR ), y no Calificada ( Ayudante JDR ). Soldadora Horas y herramienta Menor 5%.Generalmente este tipo de estructuras son fabricadas en talleres de soldadura y posteriormente instaladas en el proyecto. Se incluye la aplicación de pintura anticorrosiva blanca a 2 manos.

Criterios de Medición y Pagos

MEDICION: La cantidad a pagarse por Fabricación de Puerta Metálica de Lámina Troquelada, será La cantidad de Unidades Cuantificadas en la obra, de trabajos ordenados, ejecutados y aceptados por el supervisor de obra. PAGO: Estos precios y pagos constituirán la compensación total por suministro de mano de obra, equipo, herramientas, materiales y operaciones conexas en la ejecución de los trabajos descritos en esta especificación.

Código Actividad: F061010 Actividad: REPELLO Y PULIDO DE PAREDES e=2 CM MORTERO DE 1:4 Unidad M2 Ite 89

Descripción

a actividad consiste en la aplicación de repello hasta obtener un espesor de 2 cm, antes de aplicarlos se humedecerá el área hasta la saturación, se fijaran guías maestras verticales de (reglas de madera), se aplicara el mortero con fuerza sobre la superficie a repellar y se esparcirá con reglas de madera, una vez fraguado este mortero se le aplicara mortero del mismo tipo con planchuelas de madera, a fin de obtener un acabado aplomado, libre de ondulaciones e imperfecciones en las áreas acabadas. Posteriormente se aplicará sobre paredes repelladas y con un espesor de 0.05 cm un mortero cemento - arenilla rosada, donde se ha usado en lugar de agua una mezcla de cal - agua, de la siguiente forma: Se prepara una pasta con 1/3 de barril de agua y 2 bolsas de cal hidratada dejándola reposar durante 24 horas, esta pasta sirve de agua para la elaboración del mortero cemento - arenilla rosada. Dicha mezcla se aplicara sobre paredes repelladas, hasta obtener una superficie lisa, antes de aplicarlos se humedecerá el área hasta la saturación, y se aplicara la pasta con planchuelas de madera, a fin de obtener un acabado aplomado, libre de ondulaciones e imperfecciones en las áreas acabadas.

Criterios De Cálculos del Análisis de Costos

Para el repello se considera que se trabajara en superficies de ladrillo o bloque rustico, que no necesitan tratamiento adicional para obtener adherencia suficiente con el mortero, se utilizará mortero con proporción 1:4; para el cual por cada m3 se deberá utilizar al menos 8.106 bolsas de cemento, 1.179 m3 de arena y 0.304 m3 agua (Este volumen de agua incluye un 25% adicional que deberá ser utilizado en el curado) Se incluye la utilización de guías y andamios de madera, utilizándolas un mínimo de 4 veces. Para el pulido se considera un mortero cemento - arenilla rosada con proporción 1:4 para el cual por cada m3 se deberá utilizar al menos 10.35 bolsas de cemento, 1.1 m3 de arenilla rosada y 0.291 m3 agua (73.34 galones, este volumen de agua incluye un 25% adicional que deberá ser utilizado en el curado) Por cada 18 galones de agua se le agregaran 2 bolsas de cal hidratada. La mano de obra y los andamios están considerados hasta una altura de 3.7 mts

Criterios de Medición y Pagos

MEDICION : Se medirá por área. La cantidad a pagarse será el número de metros cuadrados, medidas en la obra, de trabajos ordenados, ejecutados y aceptados por el supervisor de obra. PAGO: Se pagará al precio del contrato estipulado en el ítem correspondiente, dichos precios y pagos constituirán la compensación total por suministro de materiales, transporte y colocación así como por mano de obra, equipo, herramientas, materiales y operaciones conexas en la ejecución de los trabajos descritos en toda la especificación.



Código Actividad: E1700029 Actividad: PINTURA DE ACEITE DE ALTA CALIDAD (CON SELLADOR) Unidad M2 lte 90

Descripción

Este trabajo consistirá en la aplicación de pintura de aceite preparada sherwin williams excello water perfect (Tipo o Similar) en paredes interiores y exteriores. los colores y diseños serán proporcionado en los planos. Antes de su utilización en obra el Contratista deberá suministrar los materiales necesarios para la aplicación de pintura en los sitios y de las calidades y colores indicadas en los planos y debidamente aprobadas por el Supervisor. El Contratista deberá seguir las instrucciones del fabricante de la pintura en cuanto a mezclas, cuidados y aplicación de ésta. No se deberá permitir la mezcla entre diferentes marcas de pintura. Todas las superficies deben estar limpias, secas y libres de todo tipo de polvo, aceite, partículas finas sueltas, eflorescencia, hongos, contaminantes químicos, etc. para asegurar una eficiente limpieza y adherencia de la pintura las paredes se tratarán con lija No. 80. Se colocarán como mínimo dos manos de pintura sobre cada superficie, aplicadas con rodillo, debiendo las superficies presentar absoluta uniformidad sin trazos ni manchas. Sobre repellos nuevos se deberá aplicar sellador para pared a dos manos.

Criterios De Cálculos del Análisis de Costos

Se considera un rendimiento por galón de pintura aplicada en 2 manos de 15 metros cuadrados de superficie. La pintura se aplicará con rodillo, en áreas previamente lijadas. Se considera la disolución de la pintura con diluyente en una proporción 1:4, por cada lata de pintura de aceite un cuarto de galón de diluyente.

Criterios de Medición y Pagos

MEDICIÓN: La cantidad a pagarse por pintura de aceite será el número de metros cuadrados medidos en la obra, de trabajos ordenados, ejecutados y aceptados por el supervisor de obra. PAGO: Estos precios y pagos constituirán la compensación total por suministro de materiales, mezclado, transporte, colocación y acabado de la pintura así como por mano de obra, equipo, herramientas, materiales y operaciones conexas en la ejecución de los trabajos descritos en toda esta especificación.

Código Actividad: E1700029 Actividad: PINTURA DE ACEITE DE ALTA CALIDAD (CON SELLADOR) Unidad M2 lte 91

Descripción

Este trabajo consistirá en la aplicación de pintura de aceite preparada sherwin williams excello water perfect (Tipo o Similar) en paredes interiores y exteriores. los colores y diseños serán proporcionado en los planos. Antes de su utilización en obra el Contratista deberá suministrar los materiales necesarios para la aplicación de pintura en los sitios y de las calidades y colores indicadas en los planos y debidamente aprobadas por el Supervisor. El Contratista deberá seguir las instrucciones del fabricante de la pintura en cuanto a mezclas, cuidados y aplicación de ésta. No se deberá permitir la mezcla entre diferentes marcas de pintura. Todas las superficies deben estar limpias, secas y libres de todo tipo de polvo, aceite, partículas finas sueltas, eflorescencia, hongos, contaminantes químicos, etc. para asegurar una eficiente limpieza y adherencia de la pintura las paredes se tratarán con lija No. 80. Se colocarán como mínimo dos manos de pintura sobre cada superficie, aplicadas con rodillo, debiendo las superficies presentar absoluta uniformidad sin trazos ni manchas. Sobre repellos nuevos se deberá aplicar sellador para pared a dos manos.

Criterios De Cálculos del Análisis de Costos

Se considera un rendimiento por galón de pintura aplicada en 2 manos de 15 metros cuadrados de superficie. La pintura se aplicará con rodillo, en áreas previamente lijadas. Se considera la disolución de la pintura con diluyente en una proporción 1:4, por cada lata de pintura de aceite un cuarto de galón de diluyente.

Criterios de Medición y Pagos

MEDICIÓN: La cantidad a pagarse por pintura de aceite será el número de metros cuadrados medidos en la obra, de trabajos ordenados, ejecutados y aceptados por el supervisor de obra. PAGO: Estos precios y pagos constituirán la compensación total por suministro de materiales, mezclado, transporte, colocación y acabado de la pintura así como por mano de obra, equipo, herramientas, materiales y operaciones conexas en la ejecución de los trabajos descritos en toda esta especificación.

Código Actividad: F223004 Actividad: CANAL DE AGUA LLUVIAS PVC Unidad ML lte 92

Descripción

La actividad consiste en el suministro e instalación de canal de PVC con sus respectivos accesorios de fijación, tapones y conectores de bajantes. El canal deberá ser instalado firmemente fijado de acuerdo a las recomendaciones del fabricante. Los canales deberán de ser colocados de acuerdo a planos.

Criterios De Cálculos del Análisis de Costos

Se considero toda la mano de obra y materiales necesarios para el suministro e instalación del canal de PVC, se considera la colocación de conectores cada 6 mts., tapones cada 6 mts., y accesorios para instalación de bajantes de aguas lluvias.

Criterios de Medición y Pagos

MEDICIÓN: La cantidad a pagarse será el número de metros lineales, medidas en la obra, de canales de aguas lluvia de PVC instaladas, las cuales deberán de ser ordenadas, ejecutadas y aceptadas por el supervisor de obra. PAGO: Se pagará al precio del contrato estipulado en el ítem correspondiente, dichos precios y pagos constituirán la compensación total por suministro de materiales, transporte y colocación así como por mano de obra, equipo, herramientas, materiales y operaciones conexas en la ejecución de los trabajos descritos en toda la especificación.

Código Actividad: F223005 Actividad: BAJANTE A. LL. PVC 3" EMBEBIDO EN COL. FRONTAL Unidad UND. Ite 93

Descripción

La actividad consiste en el suministro e instalación de bajantes de aguas lluvias de PVC de 3" RD 41, con sus respectivos codos para cambios de dirección, el cual deberá quedar empotrado en la columna del corredor tal como se muestra en el plano de los talleres PROMINE. Se deberá asegurar que las uniones entre las partes queden herméticamente selladas, el tubo dentro de la columna deberá ser de una sola pieza y la descarga se hará conforme lo indique la supervisión en cada caso.

Criterios De Cálculos del Análisis de Costos

Se consideran todos los materiales y mano de obra necesarios para el suministro, instalación y fijación del bajante de PVC de 3", de acuerdo a lo indicado en el detalle respectivo según los planos para talleres PROMINE.

Criterios de Medición y Pagos

Medición: Se pagará por UNIDAD. La cantidad a pagarse será el número de bajantes suministrados e instalados en obra de trabajos ordenados, ejecutados y aceptados por el supervisor de obra; Pago: estos precios y pagos constituirán la compensación total por el suministro de materiales, así como la mano de obra, equipo, herramienta y operaciones conexas descritas en la especificación.

Código Actividad: F223008 Actividad: BAJANTE P/AGUAS LLUVIAS DE 2"x4 RECT. PVC(PROMINE) Unidad UND Ite 94

Descripción

La actividad consiste en el suministro e instalación de bajantes de aguas lluvias de PVC Rectangular de 2"x4" fijados en pared con platina de 1", con sus respectivos codos para cambios de dirección, libre de fugas. Con una altura de 3.00 mts..

Criterios De Cálculos del Análisis de Costos

Se consideran todos los materiales y mano de obra necesarios para el suministro, instalación y fijación del bajante de PVC de 2"x4", la platina se colocará cada 1.50 mt. Y se colocaran al menos 3 codos en una altura promedio de 3.00 mts..

Criterios de Medición y Pagos

Medición: La cantidad a pagarse será el número de bajantes con altura de 3.00 mts.. suministrados e instalados, medidos en obra de trabajos ordenados, ejecutados y aceptados por el supervisor de obra; Pago: estos precios y pagos constituirán la compensación total por el suministro de materiales, así como la mano de obra, equipo, herramienta y operaciones conexas descritas en la especificación.

Código Actividad: F213002 Actividad: CENTRO DE CARGA DE 6 ESPACIOS Unidad UND Ite 95

Descripción

La actividad consiste en el picado de pared de ser necesario, instalación, armado y conexión del centro de carga.

Criterios De Cálculos del Análisis de Costos

Se considera los materiales y mano de obra necesarios, para la ejecución de esta actividad, colocando 4 breaker de 20, mas uno entre 30 y 60 amperios por centro de carga.

Criterios de Medición y Pagos

MEDICION : Se medirá por UNIDAD. La cantidad a pagarse será el número de unidades medidos en obra, de trabajos ordenados, ejecutados y aceptados por el supervisor de obra. PAGO: Se pagará al precio del contrato estipulado en el ítem correspondiente, dichos precios y pagos constituirán la compensación total por suministro de materiales, transporte, colocación, así como por mano de obra, equipo, herramientas, materiales y operaciones conexas en la ejecución de los trabajos descritos en toda la especificación.

Código Actividad: F211028 Actividad: CIRC. ILUM. 15 AMPS. PVC ELECT. 1/2", 2 #14 THHN Unidad M.L. Ite 96

Descripción

La actividad consiste en el ranurado de ser necesario, instalación de pvc eléctrico de 1/2", cableado con 2 cables # 14. Durante el proceso de construcción se debe de tapar los orificios de la ductería para evitar el ingreso de cuerpos extraños, evitando doblar los ductos y la formación de quiebres que impidan o limiten el paso de los cables, el cableado debe continuo sin empalmes, de ser necesario empalmar cables se deberá de colocar una caja octogonal. Dejando las condiciones necesarias para la colocación de los accesorios en las salidas del circuito.

Criterios De Cálculos del Análisis de Costos

Se considera los materiales y mano de obra necesarias, para la ejecución de esta actividad, así como el 6% de desperdicio en los cables.

Criterios de Medición y Pagos

MEDICION : Se medirá por metro lineal. La cantidad a pagarse será el número de metros lineales de circuito medidos en obra, de trabajos ordenados, ejecutados y aceptados por el supervisor de obra. PAGO: Se pagará al precio del contrato estipulado en el ítem correspondiente, dichos precios y pagos constituirán la compensación total por suministro de materiales, transporte, colocación, así como por mano de obra, equipo, herramientas, materiales y operaciones conexas en la ejecución de los trabajos descritos en toda la especificación.

Código Actividad: F212018 Actividad: CIRCUITO DE FUERZA HASTA 20 AMP. PVC ELECT. 3/4" Unidad M.L. Ite 97

Descripción

La actividad consiste en el ranurado de ser necesario, instalación de tubería de PVC de 3/4" para electricidad, cableado con 2 cables # 12 y uno #14. Durante el proceso de construcción se debe de tapar los orificios de la ductería para evitar el ingreso de cuerpos extraños que impidan o limiten el paso de los cables; el cableado debe ser continuo sin empalmes, de ser necesario empalmar cables, se deberá de colocar una caja octogonal. Dejando las condiciones necesarias para la colocación de los accesorios en las salidas del circuito.

Criterios De Cálculos del Análisis de Costos

Se considera los materiales y mano de obra necesarios, para la ejecución de esta actividad, así como el 6% de desperdicio en los cables.

Criterios de Medición y Pagos

MEDICION : Se medirá por metro lineal. La cantidad a pagarse será el número de metros lineales de circuito medidos en obra, de trabajos ordenados, ejecutados y aceptados por el supervisor de obra. PAGO: Se pagará al precio del contrato estipulado en el ítem correspondiente, dichos precios y pagos constituirán la compensación total por suministro de materiales, transporte, colocación, así como por mano de obra, equipo, herramientas, materiales y operaciones conexas en la ejecución de los trabajos descritos en toda la especificación.

Código Actividad: F212027 Actividad: CIRCUITO DE FUERZA 30 AMPS, 3#10, PVC ELEC. 3/4" Unidad ML Ite 98

Descripción

La actividad consiste en el ranurado de ser necesario, instalación de tubería de PVC de 3/4" para electricidad, cableado con 3 cables # 10. Durante el proceso de construcción se debe de tapar los orificios de la ductería para evitar el ingreso de cuerpos extraños, evitando doblar los ductos y la formación de quiebres que impidan o limiten el paso de los cables, el cableado debe ser continuo sin empalmes, de ser necesario empalmar cables se deberá de colocar una caja octogonal. Dejando las condiciones necesarias para la colocación de los accesorios en las salidas del circuito.

Criterios De Cálculos del Análisis de Costos

Se considera los materiales y mano de obra necesarios, para la ejecución de esta actividad, así como el 6% de desperdicio en los cables.

Criterios de Medición y Pagos

MEDICION : Se medirá por metro lineal. La cantidad a pagarse será el número de metros lineales de circuito medidos en obra, de trabajos ordenados, ejecutados y aceptados por el supervisor de obra. PAGO: Se pagará al precio del contrato estipulado en el ítem correspondiente, dichos precios y pagos constituirán la compensación total por suministro de materiales, transporte, colocación, así como por mano de obra, equipo, herramientas, materiales y operaciones conexas en la ejecución de los trabajos descritos en toda la especificación.

Código Actividad: F216001 Actividad: INTERRUPTOR SENCILLO Unidad UNID Ite 99

Descripción

La actividad consiste en el suministro, instalación y fijación de la caja de 2'x4' y su respectivo interruptor sencillo con su placa.

Criterios De Cálculos del Análisis de Costos

Se considera los materiales y mano de obra necesarios, para la ejecución de esta actividad, los accesorios de fijación se incluyen como parte de la placa de tomacorriente doble. Se considera la mano de obra de la apertura del agujero y el resane del mismo.

Criterios de Medición y Pagos

MEDICION : Se medirá por unidad. La cantidad a pagarse será el número de unidades, de trabajos ordenados, ejecutados y aceptados por el supervisor de obra. PAGO: Se pagará al precio del contrato estipulado en el ítem correspondiente, dichos precios y pagos constituirán la compensación total por suministro de materiales, transporte, colocación, así como por mano de obra, equipo, herramientas, materiales y operaciones conexas en la ejecución de los trabajos descritos en toda la especificación.

Código Actividad: F216002 Actividad: INTERRUPTOR DOBLE Unidad UNID Ite 100

Descripción

La actividad consiste en el suministro, instalación y fijación de la caja de 2'x4' con el respectivo interruptor doble y su placa.

Criterios De Cálculos del Análisis de Costos

Se considera los materiales y mano de obra necesarios, para la ejecución de esta actividad, los accesorios de fijación se incluyen como parte de la placa de interruptor doble. Se considera la mano de obra de la apertura del agujero y el resane del mismo.

Criterios de Medición y Pagos

MEDICION : Se medirá por unidad. La cantidad a pagarse será el número de unidades, de trabajos ordenados, ejecutados y aceptados por el supervisor de obra. PAGO: Se pagará al precio del contrato estipulado en el ítem correspondiente, dichos precios y pagos constituirán la compensación total por suministro de materiales, transporte, colocación, así como por mano de obra, equipo, herramientas, materiales y operaciones conexas en la ejecución de los trabajos descritos en toda la especificación.

equipo, herramientas, materiales y operaciones conexas en la ejecución de los trabajos descritos en toda la especificación.

Código Actividad: F217017 Actividad: REFLECTOR DOBLE/BASE DE ALUMINIO 100W(SUM/INST) Unidad UND lte 101

Descripción

CONSISTE EN EL SUMINISTRO E INSTALACION DE DOS REFLECTOR DE 100 WATTS SOBRE BASE DOBLE.

Criterios De Cálculos del Análisis de Costos

SE CONSIDERO TODOS LOS INSUMOS NECESARIOS PARA LA REALIZACION DE ESTA ACTIVIDAD

Criterios de Medición y Pagos

SE MIDE Y SE PAGA POR UNIDAD

Código Actividad: E2100253 Actividad: LAMPARA LED EMPOTRADA 4 TUBOS (SUM/INS) Unidad UND lte 102

Descripción

La actividad consiste en la suministro, instalación y fijación de la caja octogonal pesadas y su respectivos accesorios y lámparas LED.

Criterios De Cálculos del Análisis de Costos

Se considera los materiales y mano de obra necesarios, para la ejecución de esta actividad, los accesorios de fijación, y la lámpara en si.

Criterios de Medición y Pagos

MEDICION : Se medirá por unidad. La cantidad a pagarse será el número de unidades, de trabajos ordenados, ejecutados y aceptados por el supervisor de obra. PAGO: Se pagará al precio del contrato estipulado en el ítem correspondiente, dichos precios y pagos constituirán la compensación total por suministro de materiales, transporte, colocación, así como por mano de obra, equipo, herramientas, materiales y operaciones conexas en la ejecución de los trabajos descritos en toda la especificación.

Código Actividad: F217001 Actividad: LAMPARA FLUORECENTE 1 X 40WX48" (SUM/INST) Unidad UND lte 103

Descripción

La actividad consiste en la suministro, instalación y fijación de la caja octogonal pesadas y su respectivos accesorios y lámparas.

Criterios De Cálculos del Análisis de Costos

Se considera los materiales y mano de obra necesarios, para la ejecución de esta actividad, los accesorios de fijación, y la lámpara en si.

Criterios de Medición y Pagos

MEDICION : Se medirá por unidad. La cantidad a pagarse será el número de unidades, de trabajos ordenados, ejecutados y aceptados por el supervisor de obra. PAGO: Se pagará al precio del contrato estipulado en el ítem correspondiente, dichos precios y pagos constituirán la compensación total por suministro de materiales, transporte, colocación, así como por mano de obra, equipo, herramientas, materiales y operaciones conexas en la ejecución de los trabajos descritos en toda la especificación.

Código Actividad: F215007 Actividad: TOMA CORRIENTE DOBLE POLARIZADO Unidad UND lte 104

Descripción

Esta actividad consiste en la instalación y suministro de Tomacorriente doble polarizado de 15 AMP que incluye la caja de 2"x4" metálica, dicha caja ira superficial la cual ira atomillada con tornillo de 1 1/2" No.12 y su respectivo taco fisher No.8, adentro de la caja ira el tomacorriente de 15 AMP, con su respectiva tapadera, deberá llevar dos adaptadores para tubería de EMT de 1/4", estos servirán para fijar la tubería metálica superficial.

Criterios De Cálculos del Análisis de Costos

Para el cálculo se considera los materiales, mano de obra y herramientas necesarias para realizar esta actividad.

Criterios de Medición y Pagos

Se pagara y medirá por unidad de toma corriente suministrada e instalada aprobada por el supervisor.

Código Actividad: F215003 Actividad: TOMA CORRIENTE PARA ESTUFA Unidad UND lte 105

Descripción

La actividad consiste en la suministro, instalación y fijación de la caja de 2'x4' y su respectiva placa de tomacorriente doble polarizado.

Criterios De Cálculos del Análisis de Costos

Se considera los materiales y mano de obra necesarios, para la ejecución de esta actividad, los accesorios de fijación se incluyen como parte de la placa de tomacorriente doble.

Criterios de Medición y Pagos

MEDICION : Se medirá por unidad. La cantidad a pagarse será el número de unidades, de trabajos ordenados, ejecutados y aceptados por el supervisor de obra. PAGO: Se pagará al precio del

El pago por este ítem se realizará de acuerdo al contrato estipulado en el ítem correspondiente, dichos precios y pagos constituirán la compensación total por suministro de materiales, transporte, colocación, así como por mano de obra, equipo, herramientas, materiales y operaciones conexas en la ejecución de los trabajos descritos en toda la especificación.

Código Actividad: F202007 Actividad: MUEBLE Y LAVATRASTOS DE CONCRETO P/COCINA 0.65X2m Unidad UND lte 106

Descripción

La actividad consiste en el encofrado, armado, fundido, desencofrado y acabado de mueble para lavamanos de concreto ancho = 0.65m, largo=2.00m, compuesto por una losa de 10 cm de espesor armada con 5#3 longitudinales y #3@0.20m en sentido transversal soportada en los extremos por pared de bloque de 10cm y empotrada a lo largo en la pared, se colocara ceramica de color blanco de 20x30cm en el mueble de concreto, lavatrasto, paredes laterales y frontales, la pared de bloque de 10cm repellada pulido y pintada en la parte interna, se incluye los accesorios de fontanería y grifo de cuello de ganso.

Criterios De Cálculos del Análisis de Costos

Se considera que el concreto será 1:2:2, el volumen de agua incluye un 25% adicional que deberá ser utilizado en el curado. Se establece un desperdicio del 5% en acero de refuerzo, y madera de encofrado con 4 usos. se incluye en el precio por und de mueble y lavatrastos el azulejeado así como también el encofrado para fundir la losa, así como el repellado pulido y pintado del área interna de las paredes de soporte del mueble.

Criterios de Medición y Pagos

MEDICIÓN : Se medirá por unidad. La cantidad a pagarse será el número de unidades, medidas en la obra de Muebles para lavatrastos de concreto las cuales deberán de ser ordenados, ejecutados y aceptados por el supervisor de obra. PAGO: Se pagará al precio del contrato estipulado en el ítem correspondiente, dichos precios y pagos constituirán la compensación total por suministro de materiales, transporte y colocación así como por mano de obra, equipo, herramientas, materiales y operaciones conexas en la ejecución de los trabajos descritos en toda la especificación.

Código Actividad: F014004 Actividad: EXCAVACION DE MATERIAL NO CLASIFICADO Unidad M3 lte 107

Descripción

Este trabajo consistirá en la excavación de material no clasificado por medios manuales, en cualquier tipo de suelo desde Arcilla, pasando por limos hasta arenas y gravas que no requieren el uso de maquinaria pesada ó explosivos, y cuya consistencia es desconocida en el momento de la evaluación de la obra. Esta actividad se debe utilizar de acuerdo al criterio del técnico evaluador solamente en proyectos FHIS de licitación ya sea pública ó privada. Deberá controlarse la estabilidad del suelo y de ser necesario y aprobado por la supervisión deberá apuntalarse las paredes de los zanjos, para lo cual se hará el pago respectivo como ítem aparte. El material producto de la excavación debe colocarse a un mínimo de 60 cms de la orilla del zanjo.

Criterios De Cálculos del Análisis de Costos

La altura de excavación será variable y requiere de Mano de Obra No calificada ( Peón ) y Herramienta Menor. No incluye el acarreo del material a un botadero. No se considera el desalajo de agua subterránea en esta actividad.

Criterios de Medición y Pagos

MEDICION: La cantidad a pagarse por Excavación de Material No Clasificado será el número de metros cúbicos medidos en la obra, de trabajos ordenados, ejecutados y aceptados por el supervisor de obra. PAGO: Estos precios y pagos constituirán la compensación total por suministro de mano de obra, equipo, herramientas y operaciones conexas en la ejecución de los trabajos descritos en esta especificación.

Código Actividad: F016001 Actividad: ACARREO DE MATERIAL (DESPERDICIO) Unidad M3 lte 108

Descripción

Estos trabajos consistirán en el acarreo de material de desperdicio con volqueta, ya sea producto de la excavación, demoliciones u otro tipo de material de los proyectos FHIS. El material de desperdicio será cargado por peones en volquetas de 5 mt3 y se procederá a botarlos a los lugares municipales autorizados, mismos que también serán verificados y aprobados por la Supervisión para evitar contaminaciones ambientales, sedimentaciones en cauces de ríos ó quebradas y otros.

Criterios De Cálculos del Análisis de Costos

Este trabajo de acarreo de material de desperdicio requiere de Mano de Obra No calificada, volqueta y Herramienta Menor.

Criterios de Medición y Pagos

MEDICION: La cantidad a pagarse por acarreo de material de desperdicio manualmente, será el número de metros cúbicos medidos en la obra, de trabajos ordenados, ejecutados y aceptados por el supervisor de obra. PAGO: Estos precios y pagos constituirán la compensación total por suministro de mano de obra, equipo, herramientas y operaciones conexas en la ejecución de los trabajos descritos en esta especificación.

Código Actividad: F015003 Actividad: RELLENO COMPACTADO CON MATERIAL SELECTO Unidad M3 lte 109

Descripción

Estos trabajos consistirán en seleccionar, colocar, manipular, humedecer y compactar el material selecto necesario para camas de

Criterios De Cálculos del Análisis de Costos

Este trabajo de relleno y compactado con material Selecto requiere de Mano de Obra No calificada, Herramienta Menor. Se incluye el

Criterios de Medición y Pagos

MEDICION: La cantidad a pagarse por relleno y compactado con material selecto será el número de metros

tubería de agua potable y/o alcantarillado sanitario, base de pisos en edificios tipo FHS y otros. El material selecto a suministrar deberá previamente ser aprobado por la supervisión de la obra y estar libre de piedras, grumos y terrones. El lugar donde se instalará el material de relleno deberá estar limpio de escombros. El material selecto será humedecido (sin formar lodo) y compactado en capas con un espesor de 0.10 mts. por medio de apisonadores manuales iniciando desde los bordes al centro del relleno y manteniendo traslapes continuos en los sitios apisonados.

caimaca y herramienta menor. Se incluye el suministro de material selecto por m3 con un factor de enjambamiento del 35% y el agua necesaria para lograr una compactación uniforme. No se considera el uso de pruebas de laboratorio para la aceptación del compactado. El precio de Material incluye cualquier costo por acarreo, puesto en el lugar de la Obra.

selecto sera el numero de metros cúbicos medidos en la obra, de trabajos ordenados, ejecutados y aceptados por el supervisor de obra. PAGO: Estos precios y pagos constituirán la compensación total por suministro de mano de obra, equipo, herramientas, materiales y operaciones conexas en la ejecución de los trabajos descritos en esta especificación.

Código Actividad: F015004 Actividad: RELLENO COMP. MATERIAL CERNIDO DEL SITIO Unidad M3 Ite 110

Descripción

Estos trabajos consistirán en seleccionar, colocar, manipular, humedecer y compactar el material del sitio producto de la excavación en líneas de tubería de agua potable y/o alcantarillado sanitario, cimentaciones en edificios tipo FHS y otros. El lugar donde se instalará el material de relleno deberá estar limpio de escombros. El material será cernido con zaranda para eliminar materia orgánica, piedras y grumos. Para su colocación el material del sitio se humedecerá (sin formar lodo) y compactará en capas con un espesor de 0.10 m por medio de apisonadores manuales, iniciando desde los bordes al centro del relleno y manteniendo traslapes continuos en los sitios apisonados. Esta Actividad incluye el acarreo del material desde su sitio de almacenaje hasta 10 m del lugar donde se colocará. Si en un proyecto el material producto de la excavación no es suficiente para el relleno, se le pagará al contratista el corte y acarreo del material en un radio de hasta 5 Km, la obtención de dicho material fuera de esta distancia se pagará como selecto.

Criterios De Cálculos del Análisis de Costos

Este trabajo de relleno y compactado con material del Sitio requiere de Mano de Obra No calificada y Herramienta Menor. Se incluye el agua necesaria para lograr una compactación uniforme. No se considera el uso de pruebas de laboratorio para la aceptación del compactado.

Criterios de Medición y Pagos

MEDICION: La cantidad a pagarse por relleno y compactado con material cernido del sitio será el número de metros cúbicos medidos en la obra, de trabajos ordenados, ejecutados y aceptados por el supervisor de obra. PAGO: Estos precios y pagos constituirán la compensación total por suministro de mano de obra, equipo, herramientas, materiales y operaciones conexas en la ejecución de los trabajos descritos en esta especificación.

Código Actividad: F101003 Actividad: SUMINISTRO DE TUBERIA PVC DE 1/2" RD-26 Unidad M.L. Ite 111

Descripción

La actividad consiste el suministro de tubería PVC de 1/2" RD 26, en lances completos, la cual deberá ser transportada, almacenada y manejada de modo que se evite el daño.

Criterios De Cálculos del Análisis de Costos

Se considera la compra y transporte de la tubería al sitio del proyecto, de lances de 20 pies.

Criterios de Medición y Pagos

MEDICION : Se medirá por longitud. La cantidad a pagarse será el número de metros lineales, medidas en la obra, de tuberías en lances completos, suministradas, transportadas y manejadas de manera que evite el daño, las cuales deberán de ser ordenados, ejecutados y aceptados por el supervisor de obra. PAGO: Se pagará al precio del contrato estipulado en el ítem correspondiente, dichos precios y pagos constituirán la compensación total por suministro de materiales, transporte y colocación así como por mano de obra, equipo, herramientas, materiales y operaciones conexas en la ejecución de los trabajos descritos en toda la especificación.

Código Actividad: F102001 Actividad: INSTALACION DE TUBERIA PVC 1/2" Unidad M.L. Ite 112

Descripción

La actividad consiste en la instalación de tubería de PVC 1/2". La instalación será efectuada de manera de formar un conducto continuo, sin filtraciones y con una superficie lisa y uniforme, cada tubo deberá de colocarse empezando por el punto mas bajo, con las campanas hacia agua arriba, deberá de evitarse que penetre material extraño en la tubería durante la instalación, cuando se interrumpa la instalación el extremo abierto deberá de protegerse, el interior de la tubería, deberá mantenerse limpio antes de la instalación y hasta que se acepte el trabajo. Las tuberías deberán de colocarse de acuerdo a las líneas y niveles indicados en los planos, debiéndose colocar la tubería de manera que se apoye en toda su longitud de la excavación conformada. procurando el menor numero de uniones posibles. las

Criterios De Cálculos del Análisis de Costos

Se considera la mano de obra necesaria para la colocación, alineamiento e instalación del tubo, así como un máximo de 166 uniones por galun de pegamento, y la utilización de una lija para al menos 33 uniones

Criterios de Medición y Pagos

MEDICION : Se medirá por longitud. La cantidad a pagarse será el número de metros lineales, medidas en la obra, de tuberías instaladas, las cuales deberán de ser ordenadas, ejecutadas y aceptadas por el supervisor de obra. PAGO: Se pagará al precio del contrato estipulado en el ítem correspondiente, dichos precios y pagos constituirán la compensación total por suministro de materiales, transporte y colocación así como por mano de obra, equipo.

deflexiones no deberán de ser mayores a las permitidas por el fabricante, los cortes deberán de ser lisos y en ángulo recto con el eje del tubo, eliminando asperezas y esquinas puntiagudas. Las espigas y campanas deben limpiarse, aun y cuando aparentemente estén limpias, luego se le aplica el pegamento para PVC y se ensamblan las piezas este procedimiento debe durar máximo 1 minuto y se debe realizar en condiciones secas, debiendo esperar al menos 24 horas para someter la tubería a presión.

herramientas, materiales y operaciones conexas en la ejecución de los trabajos descritos en toda la especificación.

Código Actividad: F101008 Actividad: SUMINISTRO DE TUBERIA PVC DE 3/4" RD-26 Unidad M.L. Ite 113

Descripción

La actividad consiste el suministro de tubería PVC de 3/4" RD-26, en lances completos, la cual deberá ser transportada, almacenada y manejada de modo que se evite el daño.

Criterios De Cálculos del Análisis de Costos

Se considera la compra y transporte de la tubería al sitio del proyecto, de lances de 20 pies.

Criterios de Medición y Pagos

MEDICION : Se medirá por longitud. La cantidad a pagarse será el número de metros lineales, medidas en la obra, de tuberías en lances completos, suministradas, transportadas y manejadas de manera que evite el daño, las cuales deberán de ser ordenados, ejecutados y aceptados por el supervisor de obra. PAGO: Se pagará al precio del contrato estipulado en el ítem correspondiente, dichos precios y pagos constituirán la compensación total por suministro de materiales, transporte y colocación así como por mano de obra, equipo, herramientas, materiales y operaciones conexas en la ejecución de los trabajos descritos en toda la especificación.

Código Actividad: F102002 Actividad: INSTALACION DE TUBERIA PVC 3/4" Unidad M.L. Ite 114

Descripción

La actividad consiste en la instalación de tubería de PVC 3/4". La instalación será efectuada de manera de formar un conducto continuo, sin filtraciones y con una superficie lisa y uniforme, cada tubo deberá de colocarse empezando por el punto mas bajo, con las campanas hacia agua arriba, deberá de evitarse que penetre material extraño en la tubería durante la instalación, cuando se interrumpa la instalación el extremo abierto deberá de protegerse, el interior de la tubería, deberá mantenerse limpio antes de la instalación y hasta que se acepte el trabajo. Las tuberías deberán de colocarse de acuerdo a las líneas y niveles indicados en los planos, debiéndose colocar la tubería de manera que se apoye en toda su longitud de la excavación conformada, procurando el menor numero de uniones posibles, las deflexiones no deberán de ser mayores a las permitidas por el fabricante, los cortes deberán de ser lisos y en ángulo recto con el eje del tubo, eliminando asperezas y esquinas puntiagudas. Las espigas y campanas deben limpiarse, aun y cuando aparentemente estén limpias, luego se le aplica el pegamento para PVC y se ensamblan las piezas este procedimiento debe durar máximo 1 minuto y se debe realizar en condiciones secas, debiendo esperar al menos 24 horas para someter la tubería a presión.

Criterios De Cálculos del Análisis de Costos

Se considera la mano de obra necesaria para la colocación, alineamiento e instalación del tubo, así como un máximo de 166 uniones por galón de pegamento, y la utilización de una lija para al menos 33 uniones

Criterios de Medición y Pagos

MEDICION : Se medirá por longitud. La cantidad a pagarse será el número de metros lineales, medidas en la obra, de tuberías instaladas, las cuales deberán de ser ordenadas, ejecutadas y aceptados por el supervisor de obra. PAGO: Se pagará al precio del contrato estipulado en el ítem correspondiente, dichos precios y pagos constituirán la compensación total por suministro de materiales, transporte y colocación así como por mano de obra, equipo, herramientas, materiales y operaciones conexas en la ejecución de los trabajos descritos en toda la especificación.

Código Actividad: F101022 Actividad: SUMINISTRO DE TUBERIA PVC DE 2" RD-41 Unidad M.L. Ite 115

Descripción

La actividad consiste el suministro de tubería PVC de 2" RD-41, en lances completos, la cual deberá ser transportada, almacenada y manejada de modo que se evite el daño.

Criterios De Cálculos del Análisis de Costos

Se considera la compra y transporte de la tubería al sitio del proyecto, de lances de 20 pies.

Criterios de Medición y Pagos

MEDICION : Se medirá por longitud. La cantidad a pagarse será el número de metros lineales, medidas en la obra, de tuberías en lances completos, suministradas, transportadas y manejadas de manera que evite el daño,

las cuales deberán de ser ordenados, ejecutados y aceptados por el supervisor de obra. PAGO: Se pagará al precio del contrato estipulado en el ítem correspondiente, dichos precios y pagos constituirán la compensación total por suministro de materiales, transporte y colocación así como por mano de obra, equipo, herramientas, materiales y operaciones conexas en la ejecución de los trabajos descritos en toda la especificación.

Código Actividad: F101040 Actividad: SUMINISTRO DE TUBERIA PVC DE 4" RD-41 Unidad M.L. Ite 116

Descripción

La actividad consiste el suministro de tubería PVC de 4" RD-41, en lances completos, la cual deberá ser transportada, almacenada y manejada de modo que se evite el daño.

Criterios De Cálculos del Análisis de Costos

Se considera la compra y transporte de la tubería al sitio del proyecto, de lances de 20 pies.

Criterios de Medición y Pagos

MEDICION : Se medirá por longitud. La cantidad a pagarse será el número de metros lineales, medidas en la obra, de tuberías en lances completos, suministradas, transportadas y manejadas de manera que evite el daño, las cuales deberán de ser ordenados, ejecutados y aceptados por el supervisor de obra. PAGO: Se pagará al precio del contrato estipulado en el ítem correspondiente, dichos precios y pagos constituirán la compensación total por suministro de materiales, transporte y colocación así como por mano de obra, equipo, herramientas, materiales y operaciones conexas en la ejecución de los trabajos descritos en toda la especificación.

Código Actividad: F102008 Actividad: INSTALACION DE TUBERIA PVC DE 4" Unidad M.L. Ite 117

Descripción

La actividad consiste en la instalación de tubería de PVC 4". La instalación será efectuada de manera de formar un conducto continuo, sin filtraciones y con una superficie lisa y uniforme, cada tubo deberá de colocarse empezando por el punto mas bajo, con las campanas hacia agua arriba, deberá de evitarse que penetre material extraño en la tubería durante la instalación, cuando se interrumpa la instalación el extremo abierto deberá de protegerse, el interior de la tubería, deberá mantenerse limpio antes de la instalación y hasta que se acepte el trabajo. Las tuberías deberán de colocarse de acuerdo a las líneas y niveles indicados en los planos, debiéndose colocar la tubería de manera que se apoye en toda su longitud de la excavación conformada, procurando el menor número de uniones posibles, las deflexiones no deberán de ser mayores a las permitidas por el fabricante, los cortes deberán de ser lisos y en ángulo recto con el eje del tubo, eliminando asperezas y esquinas puntiagudas. Las espigas y campanas deben limpiarse, aun y cuando aparentemente estén limpias, luego se le aplica el pegamento para PVC y se ensamblan las piezas este procedimiento debe durar máximo 1 minuto y se debe realizar en condiciones secas, debiendo esperar al menos 24 horas para someter la tubería a presión.

Criterios De Cálculos del Análisis de Costos

Se considera la mano de obra necesaria para la colocación, alineamiento e instalación del tubo, así como un máximo de 166 uniones por galón de pegamento, y la utilización de una lija para al menos 33 uniones

Criterios de Medición y Pagos

MEDICION : Se medirá por longitud. La cantidad a pagarse será el número de metros lineales, medidas en la obra, de tuberías instaladas, las cuales deberán de ser ordenadas, ejecutadas y aceptadas por el supervisor de obra. PAGO: Se pagará al precio del contrato estipulado en el ítem correspondiente, dichos precios y pagos constituirán la compensación total por suministro de materiales, transporte y colocación así como por mano de obra, equipo, herramientas, materiales y operaciones conexas en la ejecución de los trabajos descritos en toda la especificación.

Código Actividad: F102005 Actividad: INSTALACION DE TUBERIA PVC DE 2" Unidad M.L. Ite 118

Descripción

La actividad consiste en la instalación de tubería de PVC 2". La instalación será efectuada de manera de formar un conducto continuo, sin filtraciones y con una superficie lisa y uniforme, cada tubo deberá de colocarse empezando por el punto mas bajo, con las campanas

Criterios De Cálculos del Análisis de Costos

Se considera la mano de obra necesaria para la colocación, alineamiento e instalación del tubo, así como un máximo de 166 uniones por galón de pegamento, y la utilización de una lija para al

Criterios de Medición y Pagos

MEDICION : Se medirá por longitud. La cantidad a pagarse será el número de metros lineales, medidas en la obra, de tuberías instaladas, las cuales deberán



de colocarse empujando por el punto más bajo, con las campanas hacia agua arriba, deberá de evitarse que penetre material extraño en la tubería durante la instalación, cuando se interrumpa la instalación el extremo abierto deberá de protegerse, el interior de la tubería, deberá mantenerse limpio antes de la instalación y hasta que se acepte el trabajo. Las tuberías deberán de colocarse de acuerdo a las líneas y niveles indicados en los planos, debiéndose colocar la tubería de manera que se apoye en toda su longitud de la excavación conformada, procurando el menor número de uniones posibles, las deflexiones no deberán de ser mayores a las permitidas por el fabricante, los cortes deberán de ser lisos y en ángulo recto con el eje del tubo, eliminando asperezas y esquinas puntiagudas. Las espigas y campanas deben limpiarse, aun y cuando aparentemente estén limpias, luego se le aplica el pegamento para PVC y se ensamblan las piezas este procedimiento debe durar máximo 1 minuto y se debe realizar en condiciones secas, debiendo esperar al menos 24 horas para someter la tubería a presión.

de pegamento, y la limpieza de una tija para al menos 33 uniones

tuberías instaladas, las cuales deberán de ser ordenadas, ejecutadas y aceptadas por el supervisor de obra. PAGO: Se pagará al precio del contrato estipulado en el ítem correspondiente, dichos precios y pagos constituirán la compensación total por suministro de materiales, transporte y colocación así como por mano de obra, equipo, herramientas, materiales y operaciones conexas en la ejecución de los trabajos descritos en toda la especificación.

Código Actividad: F111008 Actividad: CAJA DE REGISTRO DE 65x65X90cm

Unidad UND Íte 119

Descripción

La actividad consiste en la construcción de una caja de registro de 65x65x90 cm (medidas EXTERIORES) como se indica en plano, la que esta compuesta por una losa de fondo de 15 cm de espesor con su respectiva media caña, paredes de ladrillo rañón rustico, casquete de 15X10 cm reforzado con 5#3 y #2@20cm y tapadera de concreto reforzada con 5#2@ A.S. de 10 cm de espesor de 45x45cm con agarradera de varilla #2. Las paredes son repelladas en el exterior y repelladas y afinadas interiormente. Los componentes antes mencionados se construirán de acuerdo a las especificación de elementos de concreto, paredes y acabados del F.H.S. Las que deberá tener la dimensiones indicadas y colocarse de acuerdo a las líneas y niveles indicados en los planos.

Criterios De Cálculos del Análisis de Costos

Se considera la excavacion de 50 cm adicionales al volumen de la caja, para poder repellarla, las paredes son ligadas, repelladas exterior e interiormente con mortero 1:4 y afinadas interiormente. Para el mortero 1:4 por cada m3 se deberá utilizar al menos 8.106 bolsas de cemento, 1.179 m3 de arena y 0.304 m3 agua (Este volumen de agua incluye un 25% adicional que deberá ser utilizado en el curado). El concreto será 1:2:4, el volumen de agua incluye un 25% adicional que deberá ser utilizado en el curado.

Criterios de Medición y Pagos

MEDICION : Se medirá por unidad. La cantidad a pagarse será el número de unidades, medidas en la obra de cajas de registro las cuales deberán de ser ordenados, ejecutados y aceptados por el supervisor de obra. PAGO: Se pagará al precio del contrato estipulado en el ítem correspondiente, dichos precios y pagos constituirán la compensación total por suministro de materiales, transporte y colocación así como por mano de obra, equipo, herramientas, materiales y operaciones conexas en la ejecución de los trabajos descritos en toda la especificación.

Código Actividad: F231006 Actividad: CAJA DE VALVULAS Y MEDIDOR

Unidad UND Íte 120

Descripción

Este trabajo consistirá en la construcción de una caja de valvulas y medidor de 70x60x60cm medidas exteriores, de pared de ladrillo rustico, casquete de 15x10cm de concreto y ref 5#3 y #2@20cm, tapadera de 50x40x5cm de concreto y ref #2 @ 15cm con agarradera de varilla de 3/8", losa de fondo de 70x60x10cm y de acuerdo a los planos. -Se incluye el suministro y la colocación de una válvula de compuerta de bronce de 3/4" de diámetro y accesorios según detalle en plano. Se incluye la excavacion necesaria para la realizacion de esta actividad. El concreto se fabricará sobre una superficie impermeable y limpia, haciéndose la mezcla en seco hasta lograr un aspecto uniforme, agregando después el agua en pequeñas cantidades hasta obtener un producto homogéneo y cuidando que durante la operación no se mezcle tierra ni impureza alguna, deberá tener la humedad estipulada en la proporción propuesta, que permita una consistencia plástica y trabajable a fin de llenar la sección encofrada sin dejar cavidades interiores. Previamente al vaciado del hormigón, las superficies interiores de los encofrados estarán limpias de toda suciedad, mortero, y materia extraña y recubiertas con aceite para moldes. Todo el hormigón será colocado en horas del día. Los métodos de colocación y compactación del hormigón serán tales como para obtener una masa uniforme y densa, evitando la segregación de materiales y el desplazamiento de la armadura. El hormigón será colocado dentro de los 30 minutos siguientes de su mezclado. Se cuidará de mantener continuamente húmeda la superficie del concreto durante los siete (7) días posteriores al vaciado. El acabado final de la estructura consistirá en rellenar huecos, remover áreas sobresalientes o manchadas y reparar cualquier zona de panales u otros desperfectos que haya en la superficie. El acero de refuerzo se limpiará de toda suciedad y óxido no adherente. Las varillas se doblarán en frío, ajustándolas a los planos sin errores mayores de (1 cm.). Ninguna varilla deberá doblarse después de ser parcialmente embebida en concreto a menos que se indique o se autorice por la Supervisión. Las varillas serán fijadas entre sí con alambre de amarre de modo que no

Criterios De Cálculos del Análisis de Costos

La proporción de concreto a utilizar es de 1:2:2 en el casquete, tapadera y losa de fondo, pared de ladrillo rañon rustico sin repello interior, agua incluyendo un 25% adicional para el curado del concreto durante el proceso de fraguado del cemento. Se considera un desperdicio en el acero del 5% del rendimiento calculado de acuerdo a los detalles en planos. El acero longitudinal y transversal se unirá con alambre de amarre de por lo menos 20 CMS de largo. Se considera el uso de madera para encofrado de casquete y tapadera. Se incluye el suministro y la colocación de una válvula de bronce de 3/4" y acceso

Criterios de Medición y Pagos

MEDICION: La cantidad a pagarse será el número de unidades cuantificadas en la obra de caja de valvulas y medidor, ejecutados y aceptados por el supervisor de obra. PAGO: Estos precios y pagos constituirán la compensación total por suministro de materiales para la realizacion de esta actividad, así como por mano de obra, equipo, herramientas, materiales y operaciones conexas en la ejecución de los trabajos descritos en toda esta especificación.

puedan desplazarse durante el fundido y que el concreto pueda envolverlas completamente. La caja de captación en zanja de filtración deberá ser construida según las líneas y secciones transversales indicados en los planos La caja incluye su tapadera de concreto conforme a detalles en planos del FHIS.

Código Actividad: F013003 Actividad: TRAZADO Y MARCADO Unidad M.L. Ite 121

Descripción

Este trabajo consistirá en el trazado y marcado de las obras a ejecutar. - El terreno donde se construirá la edificación tipo del FHIS: aulas, centros de salud, institutos etc. , deberá estar limpio, retirados los escombros y cualquier otro elemento que interfiera en el desarrollo del rubro. El replanteo se inicia con la ubicación de un punto de referencia externo a la construcción, para luego y mediante la nivelación con manguera localizar ejes, centros de columnas y puntos que definan la cimentación de la construcción. -Para el trazado se utilizará en el perímetro, reglas de madera rústica de pino de 1x3" clavadas en estacas de 2x2 ubicadas en los ejes de columnas y con una altura de 50 cms desde el nivel del terreno natural previamente conformado.

Criterios De Cálculos del Análisis de Costos

La ejecución de esta actividad deberá satisfacer ciertas consideraciones como ser: El contratista deberá limpiar completamente el sitio de la obra de aquellos desperdicios producto de esta actividad. Se considera el trazado con madera, cercando todo el perímetro con reglas de 1x3" soportadas con estacas de 2x2". Requiere Mano de Obra Calificada ( Albañil ), y no calificada ( Ayudante)y herramienta Menor. No se utiliza equipo topográfico.

Criterios de Medición y Pagos

MEDICION: La cantidad a pagarse por Trazado Y Marcado, será el número de metros Lineales medidos en la obra, de trabajos ordenados, ejecutados y aceptados por el supervisor de obra. PAGO: Estos precios y pagos constituirán la compensación total por suministro de mano de obra, equipo, herramientas, materiales y operaciones conexas en la ejecución de los trabajos descritos en esta especificación.

Código Actividad: F014004 Actividad: EXCAVACION DE MATERIAL NO CLASIFICADO Unidad M3 Ite 122

Descripción

Este trabajo consistirá en la excavación de material no clasificado por medios manuales, en cualquier tipo de suelo desde Arcilla, pasando por limos hasta arenas y gravas que no requieren el uso de maquinaria pesada ó explosivos, y cuya consistencia es desconocida en el momento de la evaluación de la obra. Esta actividad se debe utilizar de acuerdo al criterio del técnico evaluador solamente en proyectos FHIS de licitación ya sea pública ó privada. Deberá controlarse la estabilidad del suelo y de ser necesario y aprobado por la supervisión deberá apuntalarse las paredes de los zanjos, para lo cual se hará el pago respectivo como ítem aparte. El material producto de la excavación debe colocarse a un mínimo de 60 cms de la orilla del zanjo.

Criterios De Cálculos del Análisis de Costos

La altura de excavación será variable y requiere de Mano de Obra No calificada ( Peón ) y Herramienta Menor. No incluye el acarreo del material a un botadero. No se considera el desalojo de agua subterránea en esta actividad.

Criterios de Medición y Pagos

MEDICION: La cantidad a pagarse por Excavación de Material No Clasificado será el número de metros cúbicos medidos en la obra, de trabajos ordenados, ejecutados y aceptados por el supervisor de obra. PAGO: Estos precios y pagos constituirán la compensación total por suministro de mano de obra, equipo, herramientas y operaciones conexas en la ejecución de los trabajos descritos en esta especificación.

Código Actividad: F016001 Actividad: ACARREO DE MATERIAL (DESPERDICIO) Unidad M3 Ite 123

Descripción

Estos trabajos consistirán en el acarreo de material de desperdicio con volqueta, ya sea producto de la excavación, demoliciones u otro tipo de material de los proyectos FHIS. El material de desperdicio será cargado por peones en volquetas de 5 mt3 y se procederá a botarlos a los lugares municipales autorizados, mismos que también serán verificados y aprobados por la Supervisión para evitar contaminaciones ambientales, sedimentaciones en cauces de ríos ó quebradas y otros.

Criterios De Cálculos del Análisis de Costos

Este trabajo de acarreo de material de desperdicio requiere de Mano de Obra No calificada, volqueta y Herramienta Menor.

Criterios de Medición y Pagos

MEDICION: La cantidad a pagarse por acarreo de material de desperdicio manualmente, será el número de metros cúbicos medidos en la obra, de trabajos ordenados, ejecutados y aceptados por el supervisor de obra. PAGO: Estos precios y pagos constituirán la compensación total por suministro de mano de obra, equipo, herramientas y operaciones conexas en la ejecución de los trabajos descritos en esta especificación.

Código Actividad: F021016 Actividad: CIMENTACION MAMPOSTERIA, MORTERO 1:4 Unidad M3 Ite 124

Descripción

Este trabajo consistirá en la construcción de cimentación conformada por piedras de río ó ripión unidas con mortero de cemento en una proporción 1:4. La piedra será de buena calidad, de resistencia homogénea, sinaventaduras ni grietas, libre de polvo, aceite, grasas

Criterios De Cálculos del Análisis de Costos

Se considera una mezcla piedra-mortero en una proporción 60-40% con consideración de vacíos en la piedra del 45%. -La proporción en el mortero será 1:4 el agua incluye un 25%.

Criterios de Medición y Pagos

MEDICIÓN: La cantidad a pagarse por cimentación de mampostería de piedra ripión ó de río será el número de metros cúbicos medidos en la obra, de trabajos

homogeneidad, sin reventaduras ni grietas, ni de polvo, escoria, grusas, materias orgánicas u otro material que impida la perfecta adherencia con el mortero. Para la elaboración del mortero el cemento y agregado fino, se deben mezclar con pala en seco, en un recipiente sin fugas, hasta que la mezcla tenga un color uniforme; después de lo cual se le agregará el agua para producir el mortero de la consistencia deseada. El mortero se debe preparar en cantidades necesarias para uso inmediato, siendo 30 minutos el máximo de tiempo para emplearlo y en ningún caso, se debe permitir que se le agregue agua para su reutilización después de pasado este tiempo. Antes de la construcción de la cimentación de mampostería se preparará el terreno base, respetando las cotas anotadas en los planos. Se saturará y limpiará cada piedra con agua antes de su colocación. Después de colocada la piedra, se la golpeará para que el mortero refluya. Deberá conseguirse que las piedras, en las distintas hiladas, queden bien enlazadas y totalmente embebidas en el mortero. La mampostería se debe mantener húmeda durante 3 días después de haber sido terminada.

material para 1.7 el agua incluye un 20% adicional para curado durante el proceso de fraguado.

trabajos realizados en la obra, de trabajos ordenados, ejecutados y aceptados por el supervisor de obra. PAGO: Estos precios y pagos constituirán la compensación total por suministro de materiales, acabado, transporte, colocación, acabado y curado de la mampostería para cimentación así como por mano de obra, equipo, herramientas, materiales y operaciones conexas en la ejecución de los trabajos descritos en esta especificación.

Código Actividad: F015003 Actividad: RELLENO COMPACTADO CON MATERIAL SELECTO Unidad M3 Ite 125

Descripción

Estos trabajos consistirán en seleccionar, colocar, manipular, humedecer y compactar el material selecto necesario para camas de tubería de agua potable y/o alcantarillado sanitario, base de pisos en edificios tipo FHS y otros. El material selecto a suministrar deberá previamente ser aprobado por la supervisión de la obra y estar libre de piedras, grumos y terrones. El lugar donde se instalará el material de relleno deberá estar limpio de escombros. El material selecto será humedecido (sin formar lodo) y compactado en capas con un espesor de 0.10 mts. por medio de apisonadores manuales iniciando desde los bordes al centro del relleno y manteniendo traslapes continuos en los sitios apisonados.

Criterios De Cálculos del Análisis de Costos

Este trabajo de relleno y compactado con material Selecto requiere de Mano de Obra No calificada y Herramienta Menor. Se incluye el suministro de material selecto por m3 con un factor de enjuntamiento del 35% y el agua necesaria para lograr una compactación uniforme. No se considera el uso de pruebas de laboratorio para la aceptación del compactado. El precio de Material incluye cualquier costo por acarreo, puesto en el lugar de la Obra.

Criterios de Medición y Pagos

MEDICION: La cantidad a pagarse por relleno y compactado con material selecto será el número de metros cúbicos medidos en la obra, de trabajos ordenados, ejecutados y aceptados por el supervisor de obra. PAGO: Estos precios y pagos constituirán la compensación total por suministro de mano de obra, equipo, herramientas, materiales y operaciones conexas en la ejecución de los trabajos descritos en esta especificación.

Código Actividad: F071004 Actividad: PISO DE CONCRETO SIMPLE DE 10 CM. PARA ACERA Unidad M2 Ite 126

Descripción

Este trabajo consistirá en la construcción de un piso de Concreto de 10 CMS con proporción 1:2:2. Para autorizar el fundido de piso la capa de material selecto deberá estar debidamente compactado y el Supervisor deberá verificar los niveles de piso de acuerdo a lo establecido en planos. El concreto debe fabricarse sobre una superficie impermeable y limpia, haciéndose la mezcla en seco hasta lograr un aspecto uniforme, agregando después el agua en pequeñas cantidades hasta obtener un producto homogéneo y cuidando que durante la operación no se mezcle tierra ni impureza alguna, deberá tener la humedad estipulada en la proporción propuesta, que permita una consistencia plástica y trabajable a fin de llenar la sección excavada sin dejar cavidades interiores. Todo el hormigón será colocado en horas del día. Previo a la colocación del hormigón el área se dividirá en pastillas según medidas especificadas en los planos. Los métodos de colocación y compactación del hormigón serán tales como para obtener una masa uniforme y densa, evitando la segregación de materiales y cuidando que la fundición se haga en forma intercalada (tipo damero). El hormigón será colocado dentro de los 30 minutos siguientes de su mezclado. Se mantendrá continuamente húmeda la superficie del concreto durante los siete (7) días posteriores al vaciado. El acabado final será escobillado con pasta cemento-agua, aplicado una hora después de fundido el piso. El piso de concreto de 10 CMS deberá ser construido según las líneas y secciones transversales indicados en los planos.

Criterios De Cálculos del Análisis de Costos

La proporción de concreto a utilizar será de 1:2:2 considerando por cada m3 un promedio de: 9.835 bolsas de cemento, 0.552 M3 de arena y grava y 0.239 m3 de agua incluyendo un 25% adicional para el curado del concreto durante el proceso de fraguado del cemento. Se considera el uso de madera para encofrado en esta actividad. No se considera el uso de equipo de mezclado y vibrado, la actividad se hará con mano de obra de tal forma que se obtenga una mezcla consistente sin segregaciones del agregado y/o aplicación excesiva de agua.

Criterios de Medición y Pagos

MEDICION: La cantidad a pagarse por piso de concreto será el número de metros cuadrados medidos en la obra, de trabajos ordenados, ejecutados y aceptados por el supervisor de obra. PAGO: Estos precios y pagos constituirán la compensación total por suministro de materiales, mezclado, transporte, colocación, acabado y curado de piso así como por mano de obra, equipo, herramientas, materiales y operaciones conexas en la ejecución de los trabajos descritos en esta especificación.

Código Actividad: F013003 Actividad: TRAZADO Y MARCADO Unidad M.L. Ite 127

Descripción

Este trabajo consistirá en el trazado y marcado de las obras a ejecutar. - El terreno donde se construirá la edificación tipo del FHIS: aulas, centros de salud, institutos etc. , deberá estar limpio, retirados los escombros y cualquier otro elemento que interfiera en el desarrollo del rubro. El replanteo se inicia con la ubicación de un punto de referencia externo a la construcción, para luego y mediante la nivelación con manguera localizar ejes, centros de columnas y puntos que definan la cimentación de la construcción. -Para el trazado se utilizará en el perímetro, reglas de madera rústica de pino de 1x3" clavadas en estacas de 2x2 ubicadas en los ejes de columnas y con una altura de 50 cms desde el nivel del terreno natural previamente conformado.

Criterios De Cálculos del Análisis de Costos

La ejecución de esta actividad deberá satisfacer ciertas consideraciones como ser: El contratista deberá limpiar completamente el sitio de la obra de aquellos desperdicios producto de esta actividad. Se considera el trazado con madera, cercando todo el perímetro con reglas de 1x3" soportadas con estacas de 2x2". Requiere Mano de Obra Calificada ( Albañil ), y no calificada ( Ayudante)y herramienta Menor. No se utiliza equipo topográfico.

Criterios de Medición y Pagos

MEDICION: La cantidad a pagarse por Trazado Y Marcado, será el número de metros Lineales medidos en la obra, de trabajos ordenados, ejecutados y aceptados por el supervisor de obra. PAGO: Estos precios y pagos constituirán la compensación total por suministro de mano de obra, equipo, herramientas, materiales y operaciones conexas en la ejecución de los trabajos descritos en esta especificación.

Código Actividad: F012045 Actividad: REMOCION DE CAPA VEGETAL (INCL. ACARREO 20 MTS.) Unidad M3 lte 128

Descripción

Este trabajo consistirá en la remoción de capa vegetal. Por medio de la utilización de mano de obra no calificada ( peón ) y herramienta menor se eliminará todo el material orgánico de hasta 20 cms de espesor de un terreno a efecto de que los elementos de concreto, pisos y otros, no pierdan sus resistencias efectivas de trabajo. Se incluye el acarreo del material de desperdicio hasta 20 mt. de distancia.

Criterios De Cálculos del Análisis de Costos

La ejecución de esta actividad deberá satisfacer ciertas consideraciones como ser: El contratista deberá limpiar completamente el sitio de la obra de aquellos desperdicios producto de esta actividad hasta una distancia máxima de 20 mt. Requiere mano de obra no calificada ( peón ) y herramienta menor.

Criterios de Medición y Pagos

MEDICION: La cantidad a pagarse por Remoción de Capa Vegetal será el número de metros cúbicos medidos en la obra, de trabajos ordenados, ejecutados y aceptados por el supervisor de obra. PAGO: Estos precios y pagos constituirán la compensación total por suministro de mano de obra, equipo, herramientas y operaciones conexas en la ejecución de los trabajos descritos en esta especificación.

Código Actividad: F014004 Actividad: EXCAVACION DE MATERIAL NO CLASIFICADO Unidad M3 lte 129

Descripción

Este trabajo consistirá en la excavación de material no clasificado por medios manuales, en cualquier tipo de suelo desde Arcilla, pasando por limos hasta arenas y gravas que no requieren el uso de maquinaria pesada ó explosivos, y cuya consistencia es desconocida en el momento de la evaluación de la obra. Esta actividad se debe utilizar de acuerdo al criterio del técnico evaluador solamente en proyectos FHIS de licitación ya sea pública ó privada. Deberá controlarse la estabilidad del suelo y de ser necesario y aprobado por la supervisión deberá apuntalarse las paredes de los zanjos, para lo cual se hará el pago respectivo como ítem aparte. El material producto de la excavación debe colocarse a un mínimo de 60 cms de la orilla del zanjo.

Criterios De Cálculos del Análisis de Costos

La altura de excavación será variable y requiere de Mano de Obra No calificada ( Peón ) y Herramienta Menor. No incluye el acarreo del material a un botadero. No se considera el desalajo de agua subterránea en esta actividad.

Criterios de Medición y Pagos

MEDICION: La cantidad a pagarse por Excavación de Material No Clasificado será el número de metros cúbicos medidos en la obra, de trabajos ordenados, ejecutados y aceptados por el supervisor de obra. PAGO: Estos precios y pagos constituirán la compensación total por suministro de mano de obra, equipo, herramientas y operaciones conexas en la ejecución de los trabajos descritos en esta especificación.

Código Actividad: F016001 Actividad: ACARREO DE MATERIAL (DESPERDICIO) Unidad M3 lte 130

Descripción

Estos trabajos consistirán en el acarreo de material de desperdicio con volqueta, ya sea producto de la excavación, demoliciones u otro tipo de material de los proyectos FHIS. El material de desperdicio será cargado por peones en volquetas de 5 mt3 y se procederá a botarlos a los lugares municipales autorizados, mismos que también serán verificados y aprobados por la Supervisión para evitar contaminaciones ambientales, sedimentaciones en cauces de ríos ó quebradas y otros.

Criterios De Cálculos del Análisis de Costos

Este trabajo de acarreo de material de desperdicio requiere de Mano de Obra No calificada, volqueta y Herramienta Menor.

Criterios de Medición y Pagos

MEDICION: La cantidad a pagarse por acarreo de material de desperdicio manualmente, será el número de metros cúbicos medidos en la obra, de trabajos ordenados, ejecutados y aceptados por el supervisor de obra. PAGO: Estos precios y pagos constituirán la compensación total por suministro de mano de obra, equipo, herramientas y operaciones conexas en la ejecución de los trabajos descritos en esta especificación.

Código Actividad: F021016 Actividad: CIMENTACION MAMPOSTERIA, MORTERO 1:4 Unidad M3 lte 131

Descripción

Este trabajo consistirá en la construcción de cimentación conformada por piedras de río ó ripión unidas con mortero de cemento en una proporción de 1:4.

Criterios De Cálculos del Análisis de Costos

Se considera una mezcla piedra-mortero en una proporción 60-40% con consideración de vacíos en la piedra del 40%.

Criterios de Medición y Pagos

MEDICIÓN: La cantidad a pagarse por cimentación de mampostería de piedra ripión.

proporcion 1:4. La piedra sera de buena calidad, de resistencia homogénea, sin reventaduras ni grietas, libre de polvo, aceite, grasas, materias orgánicas u otro material que impida la perfecta adherencia con el mortero. Para la elaboración del mortero el cemento y agregado fino, se deben mezclar con pala en seco, en un recipiente sin fugas, hasta que la mezcla tenga un color uniforme; después de lo cual se le agregará el agua para producir el mortero de la consistencia deseada. El mortero se debe preparar en cantidades necesarias para uso inmediato, siendo 30 minutos el máximo de tiempo para emplearlo y en ningún caso, se debe permitir que se le agregue agua para su reutilización después de pasado este tiempo. Antes de la construcción de la cimentación de mampostería se preparará el terreno base, respetando las cotas anotadas en los planos. Se saturará y limpiará cada piedra con agua antes de su colocación. Después de colocada la piedra, se la golpeará para que el mortero rellena. Deberá conseguirse que las piedras, en las distintas hiladas, queden bien enlazadas y totalmente embebidas en el mortero. La mampostería se debe mantener húmeda durante 3 días después de haber sido terminada.

en la piedra del 40%. -La proporción en el mortero será 1:4 el agua incluye un 25% adicional para curado durante el proceso de fraguado.

proporcion o de rio sera el numero de metros cúbicos medidos en la obra, de trabajos ordenados, ejecutados y aceptados por el supervisor de obra. PAGO: Estos precios y pagos constituirán la compensación total por suministro de materiales, mezclado, transporte, colocación, acabado y curado de la mampostería para cimentación así como por mano de obra, equipo, herramientas, materiales y operaciones conexas en la ejecución de los trabajos descritos en esta especificación.

Código Actividad: F015003 Actividad: RELLENO COMPACTADO CON MATERIAL SELECTO Unidad M3 lte 132

Descripción

Estos trabajos consistirán en seleccionar, colocar, manipular, humedecer y compactar el material selecto necesario para camaras de tubería de agua potable y/o alcantarillado sanitario, base de pisos en edificios tipo FHS y otros. El material selecto a suministrar deberá previamente ser aprobado por la supervisión de la obra y estar libre de piedras, grumos y terrones. El lugar donde se instalará el material de relleno deberá estar limpio de escombros. El material selecto será humedecido (sin formar lodo) y compactado en capas con un espesor de 0.10 mts. por medio de apisonadores manuales iniciando desde los bordes al centro del relleno y manteniendo traslapes continuos en los sitios apisonados.

Criterios De Cálculos del Análisis de Costos

Este trabajo de relleno y compactado con material Selecto requiere de Mano de Obra No calificada y Herramienta Menor. Se incluye el suministro de material selecto por m3 con un factor de enjuntamiento del 35% y el agua necesaria para lograr una compactación uniforme. No se considera el uso de pruebas de laboratorio para la aceptación del compactado. El precio de Material incluye cualquier costo por acarreo, puesto en el lugar de la Obra.

Criterios de Medición y Pagos

MEDICION: La cantidad a pagarse por relleno y compactado con material selecto será el número de metros cúbicos medidos en la obra, de trabajos ordenados, ejecutados y aceptados por el supervisor de obra. PAGO: Estos precios y pagos constituirán la compensación total por suministro de mano de obra, equipo, herramientas, materiales y operaciones conexas en la ejecución de los trabajos descritos en esta especificación.

Código Actividad: F026010 Actividad: DADO DE CONCRETO 50 X 50 X 50, 4 N°3, N°2 @ 20 cm Unidad UND lte 133

Descripción

Este trabajo consistirá en la construcción de un Dado de Concreto de 50x50x50 Cms con una proporción 1:2:2 y armado con 4 varillas No. 3 y vanilla No. 2 a/c 20 CMS. El concreto se fabricará sobre una superficie impermeable y limpia, haciéndose la mezcla en seco hasta lograr un aspecto uniforme, agregando después el agua en pequeñas cantidades hasta obtener un producto homogéneo y cuidando que durante la operación no se mezcle tierra ni impureza alguna, deberá tener la humedad estipulada en la proporción propuesta, que permita una consistencia plástica y trabajable a fin de llenar la sección excavada sin dejar cavidades interiores. Todo el hormigón será colocado en horas del día. No se considera encofrado de madera. Los métodos de colocación y compactación del hormigón serán tales como para obtener una masa uniforme y densa, evitando la segregación de materiales y el desplazamiento de la armadura. El hormigón será colocado dentro de los 30 minutos siguientes de su mezclado. Se cuidará de mantener continuamente húmeda la superficie del concreto durante los siete (7) días posteriores al vaciado. El acabado final de la estructura consistirá en rellenar huecos, remover áreas sobresalientes o manchadas y reparar cualquier zona de panales u otros desperfectos que haya en la superficie. El acero de refuerzo se limpiará de toda suciedad y óxido no adherente. Las varillas se doblarán en frío, ajustándolas a los planos sin errores mayores de (1 cm.). Ninguna varilla deberá doblarse después de ser parcialmente embabida en concreto a menos que se indique o se autorice por la Supervisión. Las varillas serán fijadas entre sí con alambre de amarre de modo que no puedan desplazarse durante el fundido y que el concreto pueda envolverlas completamente. Los dados de concreto deberán ser construidos según las líneas y secciones transversales indicados en los planos.

Criterios De Cálculos del Análisis de Costos

La proporción de concreto a utilizar es de 1:2:2. El acero longitudinal y transversal se unirá con alambre de amarre de por lo menos 20 CMS de largo. No se considera el uso de madera para encofrado en esta actividad ya que las paredes del zanja y/o de la cimentación de mampostería sirven de soporte / cimbra. No se considera el uso de equipo de mezclado y vibrado, la actividad se hará con mano de obra de tal forma que se obtenga una mezcla consistente sin segregaciones del agregado y/o aplicación excesiva de agua.

Criterios de Medición y Pagos

MEDICIÓN: La cantidad a pagarse por dado de concreto será el número de unidades medidos en la obra, de trabajos ordenados, ejecutados y aceptados por el supervisor de obra. PAGO: Estos precios y pagos constituirán la compensación total por suministro de materiales, mezclado, transporte, colocación, acabado y curado del dado así como por mano de obra, equipo, herramientas, materiales y operaciones conexas en la ejecución de los trabajos descritos en esta especificación.

Código Actividad: F032006 Actividad: CASTILLO 15X15, 4#3 Y #2 @ 15, CONCRETO 1:2:2 Unidad M.L. Ite 134

Descripción

La actividad incluye el encofrado, armado, fundido, desencofrado y curado de castillos de concreto de 15 x 15 cm. armadas con 4 varillas #3 longitudinal y anillos #2 a cada 15 cm. El concreto debe fabricarse sobre una superficie impermeable y limpia, haciéndose la mezcla en seco hasta lograr un aspecto uniforme, agregando después el agua en pequeñas cantidades hasta obtener un producto homogéneo y cuidando que durante la operación no se mezcle tierra ni impureza alguna, deberá tener la humedad mínima que permita una consistencia plástica y trabajable a fin de llenar los encofrados sin dejar cavidades interiores. Se cuidará de mantener continuamente húmeda la superficie del concreto durante los siete (7) días posteriores al vaciado. Todo el hormigón será colocado en horas del día, La colocación durante la noche se podrá realizar sólo con autorización por escrito del Supervisor y siempre que el Contratista provea por su cuenta un sistema adecuado de iluminación. Los métodos de colocación y compactación del hormigón serán tales como para obtener una masa uniforme y densa, evitando la segregación de materiales y el desplazamiento de la armadura. El hormigón será colocado dentro de los 30 minutos siguientes de su mezclado. El acabado final de la estructura consistirá en rellenar huecos, remover áreas sobresalientes o manchadas y reparar cualquier zona de panales u otros desperfectos que haya en la superficie. El acero de refuerzo se limpiará de toda suciedad y óxido no adherente. Las varillas se doblarán en frío, ajustándolas a los planos sin errores mayores de (1 cm.). Ninguna varilla deberá doblarse después de ser parcialmente embebida en concreto a menos que se indique o se autorice. Las varillas serán fijadas entre sí con alambre de amarre de modo que no puedan desplazarse durante el fundido y que el concreto pueda envolverlas completamente. En ningún caso el traslape será menor de 12" por barra. Los empalmes de cada barra se distanciarán con respecto a la de otras barras de modo que sus centros queden a más de 24 diámetros a lo largo de la pieza. Los castillos deberán ser construidas según las líneas y secciones transversales indicados en los planos

Criterios De Cálculos del Análisis de Costos

Se considera un concreto con proporción 1:2:2, para el cual por cada m3 se deberá utilizar al menos 9.82 bolsas de cemento, 0.552 m3 de arena, 0.552 m3 de grava y 0.293 m3 agua (Este volumen de agua incluye un 25% adicional que deberá ser utilizado en el curado). Se incluye un 5% de desperdicio en el acero de refuerzo para cubrir lo que se pierde en el proceso de construcción, así como los traslapes que como máximo serán 40 veces el diámetro, fijados con alambre de amarre de una longitud promedio de 20 cm. por amarre. Se considera encofrado en las caras laterales con sus respectivos elementos de fijación, utilizando la madera un mínimo de 4 veces. La mano de obra está considerada hasta una altura de 3.2 mts.

Criterios de Medición y Pagos

MEDICION: Se medirá por Longitud. La cantidad a pagarse será el número de metros lineales medidos en la obra, de trabajos ordenados, ejecutados y aceptados por el supervisor de obra. PAGO: Se pagará al precio del contrato estipulado en el ítem correspondiente, dichos precios y pagos constituirán la compensación total por suministro de materiales, mezclado, transporte, colocación, acabado y curado de los castillos así como por mano de obra, equipo, herramientas, materiales y operaciones conexas en la ejecución de los trabajos descritos en toda la especificación.

Código Actividad: F033009 Actividad: JAMBA 10X15cm, 2#3, #2@15 cm, CONC 1:2:2 Unidad ML Ite 135

Descripción

La actividad incluye el encofrado, armado, fundido, desencofrado y curado de jamba de concreto de 10 x 15 cm. armadas con 2 varillas #3 longitudinal y anillos #2 a cada 15 cm. El concreto debe fabricarse sobre una superficie impermeable y limpia, haciéndose la mezcla en seco hasta lograr un aspecto uniforme, agregando después el agua en pequeñas cantidades hasta obtener un producto homogéneo y cuidando que durante la operación no se mezcle tierra ni impureza alguna, deberá tener la humedad mínima que permita una consistencia plástica y trabajable a fin de llenar los encofrados sin dejar cavidades interiores. Se cuidará de mantener continuamente húmeda la superficie del concreto durante los siete (7) días posteriores al vaciado. Todo el hormigón será colocado en horas del día, La colocación durante la noche se podrá realizar sólo con autorización por escrito del Supervisor y siempre que el Contratista provea por su cuenta un sistema adecuado de iluminación. Los métodos de colocación y compactación del hormigón serán tales como para obtener una masa uniforme y densa, evitando la segregación de materiales y el desplazamiento de la armadura. El hormigón será colocado dentro de los 30 minutos siguientes de su mezclado. El acabado final de la estructura consistirá en rellenar huecos, remover áreas sobresalientes o manchadas y reparar cualquier zona de panales u otros desperfectos que haya en la superficie. El acero de refuerzo se limpiará de toda suciedad y óxido no adherente. Las varillas se doblarán en frío, ajustándolas a los planos sin errores mayores de (1 cm.). Ninguna varilla deberá doblarse después de ser parcialmente embebida en concreto a menos que se indique o se autorice. Las varillas serán fijadas entre sí con alambre de amarre de modo que no puedan desplazarse durante el fundido y que el concreto pueda

Criterios De Cálculos del Análisis de Costos

Se considera un concreto con proporción 1:2:2, para el cual por cada m3 se deberá utilizar al menos 9.82 bolsas de cemento, 0.552 m3 de arena, 0.552 m3 de grava y 0.293 m3 agua (Este volumen de agua incluye un 25% adicional que deberá ser utilizado en el curado). Se incluye un 5% de desperdicio en el acero de refuerzo para cubrir lo que se pierde en el proceso de construcción, así como los traslapes que como máximo serán 40 veces el diámetro, fijados con alambre de amarre de una longitud promedio de 20 cm. por amarre. Se considera encofrado en las caras laterales con sus respectivos elementos de fijación, utilizando la madera un mínimo de 4 veces. La mano de obra está considerada hasta una altura de 3.2 mts.

Criterios de Medición y Pagos

MEDICION: Se medirá por Longitud. La cantidad a pagarse será el número de metros lineales medidos en la obra, de trabajos ordenados, ejecutados y aceptados por el supervisor de obra. PAGO: Se pagará al precio del contrato estipulado en el ítem correspondiente, dichos precios y pagos constituirán la compensación total por suministro de materiales, mezclado, transporte, colocación, acabado y curado de los castillos así como por mano de obra, equipo, herramientas, materiales y operaciones conexas en la ejecución de los trabajos descritos en toda la especificación.

envolverías completamente. En ningún caso el traslape será menor de 12" por barra. Los empalmes de cada barra se distanciarán con respecto a la de otras barras de modo que sus centros queden a más de 24 diámetros a lo largo de la pieza. Los castillos deberán ser construidas según las líneas y secciones transversales indicados en los planos

Código Actividad: F0030022 Actividad: CASTILLO C-3 15X13cm, 4#3 Y #2 @ 15, CONCRETO 1:2:2 Unidad ML Ite 136

Descripción

La actividad incluye el encofrado, armado, fundido, desencofrado y curado de castillos de concreto L de 15 x 13 cm. armadas con 4 varillas #3 longitudinal y anillos #2 a cada 15 cm. El concreto debe fabricarse sobre una superficie impermeable y limpia, haciéndose la mezcla en seco hasta lograr un aspecto uniforme, agregando después el agua en pequeñas cantidades hasta obtener un producto homogéneo y cuidando que durante la operación no se mezcle tierra ni impureza alguna, deberá tener la humedad mínima que permita una consistencia plástica y trabajable a fin de llenar los encofrados sin dejar cavidades interiores. Se cuidará de mantener continuamente húmeda la superficie del concreto durante los siete (7) días posteriores al vaciado. Todo el hormigón será colocado en horas del día, La colocación durante la noche se podrá realizar sólo con autorización por escrito del Supervisor y siempre que el Contratista provea por su cuenta un sistema adecuado de iluminación. Los métodos de colocación y compactación del hormigón serán tales como para obtener una masa uniforme y densa, evitando la segregación de materiales y el desplazamiento de la armadura. El hormigón será colocado dentro de los 30 minutos siguientes de su mezclado. El acabado final de la estructura consistirá en rellenar huecos, remover áreas sobresalientes o manchadas y reparar cualquier zona de panales u otros desperfectos que haya en la superficie. El acero de refuerzo se limpiará de toda suciedad y óxido no adherente. Las varillas se doblarán en frío, ajustándolas a los planos sin errores mayores de (1 cm.). Ninguna varilla deberá doblarse después de ser parcialmente embebida en concreto a menos que se indique o se autorice. Las varillas serán fijadas entre sí con alambre de amarre de modo que no puedan desplazarse durante el fundido y que el concreto pueda envolverlas completamente. En ningún caso el traslape será menor de 12" por barra. Los empalmes de cada barra se distanciarán con respecto a la de otras barras de modo que sus centros queden a más de 24 diámetros a lo largo de la pieza. Los castillos deberán ser construidas según las líneas y secciones transversales indicados en los planos

Criterios De Cálculos del Análisis de Costos

Se considera un concreto con proporción 1:2:2, para el cual por cada m3 se deberá utilizar al menos 9.82 bolsas de cemento, 0.552 m3 de arena, 0.552 m3 de grava y 0.293 m3 agua (Este volumen de agua incluye un 25% adicional que deberá ser utilizado en el curado). Se incluye un 5% de desperdicio en el acero de refuerzo para cubrir lo que se pierde en el proceso de construcción, así como los traslapes que como máximo serán 40 veces el diámetro, fijados con alambre de amarre de una longitud promedio de 20 cm. por amarre. Se considera encofrado en las caras laterales con sus respectivos elementos de fijación, utilizando la madera un mínimo de 4 veces. La mano de obra está considerada hasta una altura de 3.2 mts.

Criterios de Medición y Pagos

MEDICION: Se medirá por Longitud. La cantidad a pagarse será el número de metros lineales medidos en la obra, de trabajos ordenados, ejecutados y aceptados por el supervisor de obra. PAGO: Se pagará al precio del contrato estipulado en el ítem correspondiente, dichos precios y pagos constituirán la compensación total por suministro de materiales, mezclado, transporte, colocación, acabado y curado de los castillos así como por mano de obra, equipo, herramientas, materiales y operaciones conexas en la ejecución de los trabajos descritos en toda la especificación.

Código Actividad: F031051 Actividad: SOLERA 15X15cm, 4#3, #2 @ 15cm, CONC 1:2:2 Unidad ML Ite 137

Descripción

La actividad incluye el encofrado, armado, fundido, desencofrado y curado de soleras de concreto de 15 x 15 cm. armadas con 4 varillas #3 longitudinal y anillos #2 a cada 15 cm. El concreto debe fabricarse sobre una superficie impermeable y limpia, haciéndose la mezcla en seco hasta lograr un aspecto uniforme, agregando después el agua en pequeñas cantidades hasta obtener un producto homogéneo y cuidando que durante la operación no se mezcle tierra ni impureza alguna, deberá tener la humedad mínima que permita una consistencia plástica y trabajable a fin de llenar los encofrados sin dejar cavidades interiores. Se cuidará de mantener continuamente húmeda la superficie del concreto durante los siete (7) días posteriores al vaciado. Todo el hormigón será colocado en horas del día, La colocación durante la noche se podrá realizar sólo con autorización por escrito del Supervisor y siempre que el Contratista provea por su cuenta un sistema adecuado de iluminación. Los métodos de

Criterios De Cálculos del Análisis de Costos

Se considera un concreto con proporción 1:2:2, para el cual por cada m3 se deberá utilizar al menos 9.82 bolsas de cemento, 0.552 m3 de arena, 0.552 m3 de grava y 0.293 m3 agua (Este volumen de agua incluye un 25% adicional que deberá ser utilizado en el curado). Se incluye un 5% de desperdicio en el acero de refuerzo para cubrir lo que se pierde en el proceso de construcción, así como los traslapes que como máximo serán 40 veces el diámetro, fijados con alambre de amarre de una longitud promedio de 20 cm. por amarre. Se considera encofrado en las caras laterales con sus respectivos elementos de fijación, utilizando la madera un mínimo de 4 veces. La mano de

Criterios de Medición y Pagos

MEDICION: Se medirá por Longitud. La cantidad a pagarse será el número de metros lineales medidos en la obra, de trabajos ordenados, ejecutados y aceptados por el supervisor de obra. PAGO: Se pagará al precio del contrato estipulado en el ítem correspondiente, dichos precios y pagos constituirán la compensación total por suministro de materiales, mezclado, transporte, colocación, acabado y curado de la solera así como por mano de obra, equipo, herramientas, materiales y operaciones conexas en la ejecución de los trabajos descritos en toda la

colocacion y compactacion del hormigon seran tales como para obtener una masa uniforme y densa, evitando la segregación de materiales y el desplazamiento de la armadura. El hormigón será colocado dentro de los 30 minutos siguientes de su mezclado. El acabado final de la estructura consistirá en rellenar huecos, remover áreas sobresalientes o manchadas y reparar cualquier zona de panales u otros desperfectos que haya en la superficie. El acero de refuerzo se limpiará de toda suciedad y óxido no adherente. Las varillas se doblarán en frío, ajustándolas a los planos sin errores mayores de (1 cm.). Ninguna varilla deberá doblarse después de ser parcialmente embebida en concreto a menos que se indique o se autorice. Las varillas serán fijadas entre sí con alambre de amarre de modo que no puedan desplazarse durante el fundido y que el concreto pueda envolverlas completamente. En ningún caso el traslape será menor de 12" por barra. Los empalmes de cada barra se distanciarán con respecto a la de otras barras de modo que sus centros queden a más de 24 diámetros a lo largo de la pieza. Las soleras deberán ser construidas según las líneas y secciones transversales indicados en los planos

obra esta considerada hasta una altura de 3.2 mts.

especificacion.

Código Actividad: F042037 Actividad: PARED BLOQ. 15cm,1#3 @60CM HORIZONTAL,MORTERO 1:4 Unidad M2 lte 138

Descripción

Este trabajo consistirá en la construcción de pared de bloque, conformada por bloques de concreto de 15cm, ligada con mortero de cemento en una proporción 1:4, reforzada con 1#3@0.60 horizontal. El mortero deberá mezclarse en bateas especiales, preferiblemente de madera, para que se consiga una mezcla homogénea y libre de impurezas. El mortero deberá colocarse en la base y en los lados de los bloques en un espesor no menor de 1.2 cm.- Toda la pared deberá ser construida a plomo de acuerdo con las dimensiones y líneas generales indicadas en los planos, uniendo los bloques de concreto con el mortero. Ningún mortero seco podrá ser mezclado nuevamente y utilizado en la obra. Los bloques deben estar secos al momento de pegarlos con el mortero, en hileras perfectamente niveladas y aplomadas con las uniones verticales sobre el centro del bloque inferior, para obtener una buena adherencia. Todas las unidades de bloques que se tenga que cortar, deberá de ser realizado a plomo y escuadra, para asegurar un buen ajuste. Una hora después de construida la pared, se sisará cada una de las ligas de mortero con un sizador de 1.2 cms, hasta obtener un acabado liso retirado 5mm del borde del Bloque. Todos los bloques seran fabricados con cemento portland, arena y grava, seran resistentes, sin rajaduras, ni otros defectos que hagan difícil su colocacion o debiliten su resistencia o durabilidad. al ser transportados o manejados en obra no deberan desintegrarse facilmente, estaran bien curados, libres de materia organica y tener por lo menos 1 mes de fabricados.

Criterios De Cálculos del Análisis de Costos

Los bloques utilizadas tendrán un promedio de tamaño de 15x20x40 cms La pared de bloque se construirá utilizando mortero de cemento arena de dosificación 1:4 considerando para cada m3 un promedio de 8.341 bolsas de cemento, 1.179 m3 de arena, 0.304 m3 de agua incluyendo un 25% adicional para curado durante el proceso de fraguado del mortero.- El desperdicio en bloques es del 5% ocasionado por cortes. Se considera madera para andamio tipo banqueta: 2 cuartones de 10 pies y una tabla de 1"x12" con apoyos de 2x2 para un promedio de 20 usos.

Criterios de Medición y Pagos

MEDICION: La cantidad a pagarse por pared de bloque de 15 cms con 1#3@0.60 horizontal, será el número de metros cuadrados medidos en la obra, de trabajos ordenados, ejecutados y aceptados por el supervisor de obra. PAGO: Estos precios y pagos constituirán la compensación total por suministro de materiales, transporte, colocación y acabado de la pared así como por mano de obra, equipo, herramientas, materiales y operaciones conexas en la ejecución de los trabajos descritos en toda esta especificación.

Código Actividad: F042031 Actividad: PARED DE BLOQUE SIMPLE DE 10 CM. Unidad M2 lte 139

Descripción

Este trabajo consistirá en la construcción de pared de bloque conformada por bloques de concreto ligada con mortero de cemento en una proporción 1:4. El mortero deberá mezclarse en bateas especiales, preferiblemente de madera, para que se consiga una mezcla homogénea y libre de impurezas. El mortero deberá colocarse en la base y en los lados de los bloques en un espesor no menor de 1.2 cm.- Toda la pared deberá ser construida a plomo de acuerdo con las dimensiones y líneas generales indicadas en los planos, uniendo los bloques de concreto con el mortero. Ningún mortero seco podrá ser mezclado nuevamente y utilizado en la obra. Los bloques deben estar secos al momento de pegarlos con el mortero, en hileras perfectamente niveladas y aplomadas con las uniones verticales sobre el centro del bloque inferior, para obtener una buena adherencia. Todas las unidades de bloques que se tenga que cortar, deberá de ser

Criterios De Cálculos del Análisis de Costos

Los bloques utilizadas tendrán un promedio de tamaño de 10x20x40 cms La pared de bloque se construirá utilizando mortero de cemento arena de dosificación 1:4 considerando para cada m3 un promedio de 8.341 bolsas de cemento, 1.179 m3 de arena, 0.304 m3 de agua incluyendo un 25% adicional para curado durante el proceso de fraguado del mortero.- El desperdicio en bloques es del 25% ocasionado por cortes. Se considera madera para andamio tipo banqueta: 2 cuartones de 10 pies y una tabla de 1"x12" con apoyos de 2x2 para un promedio de 20 usos. La mano de obra esta considerada para alturas hasta 3.60 mt.

Criterios de Medición y Pagos

MEDICION: La cantidad a pagarse por pared de bloque de 10cms será el número de metros cuadrados medidos en la obra, de trabajos ordenados, ejecutados y aceptados por el supervisor de obra. PAGO: Estos precios y pagos constituirán la compensación total por suministro de materiales, transporte, colocación y acabado de la pared así como por mano de obra, equipo, herramientas, materiales y operaciones conexas en la ejecución de los trabajos descritos en toda esta especificación.



realizado a plomo y escuadra, para asegurar un buen ajuste.

Código Actividad: F036001 Actividad: CARGADOR DE 10X15 2#3;#2 @ 0.15 CONCRETO 1:2:2 Unidad M.L. Ite 140

Descripción

La actividad incluye el encofrado, armado, fundido, desencofrado y curado de cargadores de concreto de 10 x 15 cm. armadas con 2 varillas #3 longitudinales y anillos #2 a cada 15 cm. El concreto debe fabricarse sobre una superficie impermeable y limpia, haciéndose la mezcla en seco hasta lograr un aspecto uniforme, agregando después el agua en pequeñas cantidades hasta obtener un producto homogéneo y cuidando que durante la operación no se mezcle tierra ni impureza alguna, deberá tener la humedad mínima que permita una consistencia plástica y trabajable a fin de llenar los encofrados sin dejar cavidades interiores. Se cuidará de mantener continuamente húmeda la superficie del concreto durante los siete (7) días posteriores al vaciado. Todo el hormigón será colocado en horas del día, La colocación durante la noche se podrá realizar sólo con autorización por escrito del Supervisor y siempre que el Contratista provea por su cuenta un sistema adecuado de iluminación. Los métodos de colocación y compactación del hormigón serán tales como para obtener una masa uniforme y densa, evitando la segregación de materiales y el desplazamiento de la armadura. El hormigón será colocado dentro de los 30 minutos siguientes de su mezclado. El acabado final de la estructura consistirá en rellenar huecos, remover áreas sobresalientes o manchadas y reparar cualquier zona de panales u otros desperfectos que haya en la superficie. El acero de refuerzo se limpiará de toda suciedad y óxido no adherente. Las varillas se doblarán en frío, ajustándolas a los planos sin errores mayores de (1 cm.). Ninguna varilla deberá doblarse después de ser parcialmente embebida en concreto a menos que se indique o se autorice. Las varillas serán fijadas entre sí con alambre de amarre de modo que no puedan desplazarse durante el fundido y que el concreto pueda envolverlas completamente. En ningún caso el traslape será menor de 12" por barra. Los empalmes de cada barra se distanciarán con respecto a la de otras barras de modo que sus centros queden a más de 24 diámetros a lo largo de la pieza. Los cargadores deberán ser construidas según las líneas y secciones transversales indicados en los planos

Criterios De Cálculos del Análisis de Costos

Se considera un concreto con proporción 1:2:2, para el cual por cada m3 se deberá utilizar al menos 9.82 bolsas de cemento, 0.552 m3 de arena, 0.552 m3 de grava y 0.293 m3 agua (Este volumen de agua incluye un 25% adicional que deberá ser utilizado en el curado). Se incluye un 5% de desperdicio en el acero de refuerzo para cubrir lo que se pierde en el proceso de construcción, así como los traslapes que como máximo serán 40 veces el diámetro, fijados con alambre de amarre de una longitud promedio de 20 cm. por amarre. Se considera encofrado en las caras laterales e inferior, con sus respectivos elementos de fijación, utilizando la madera un mínimo de 4 veces. La mano de obra está considerada hasta una altura de 3.2 mts.

Criterios de Medición y Pagos

MEDICION : Se medirá por Longitud. La cantidad a pagarse será el número de metros lineales medidos en la obra, de trabajos ordenados, ejecutados y aceptados por el supervisor de obra. PAGO: Se pagará al precio del contrato estipulado en el ítem correspondiente, dichos precios y pagos constituirán la compensación total por suministro de materiales, mezclado, transporte, colocación, acabado y curado del cargador así como por mano de obra, equipo, herramientas, materiales y operaciones conexas en la ejecución de los trabajos descritos en toda la especificación.

Código Actividad: F0030023 Actividad: COLUMNA DE TUBO HG 2" DIA. H=3.00m, C/PEDESTAL DE CONC. Unidad UND Ite 141

Descripción

Esta actividad consiste en la construcción de una Columna de tubo de HG de 2" de diámetro embebida en un pedestal de concreto de 15x15x55 cm. se soldara una placa de hierro de 6"x6"x1/8" en la parte alta del tubo para soportar la estructura del techo, se le colocara pintura anticorrosiva a 2 manos, al tubo embebido se le soldara 4 pines de varilla de 3/8". Ver detalle en Planos Tipo.

Criterios De Cálculos del Análisis de Costos

Se considera todos los materiales, Mano de obra y Herramientas y Equipo Necesarios para la realización de esta actividad. Concreto del Pedestal es de 1:2:2. Tubo de HG liviano de 2" de Diámetro.

Criterios de Medición y Pagos

Se pagara y se medirá por unidad de Columna de HG con Pedestal de Concreto debidamente recibida y aprobada por el supervisor.

Código Actividad: F008004 Actividad: TECHO LAMINA ALUMINIZADA ESMALTADA/CANALETA DE 4", MODULOS SANITARIO Unidad M2 Ite 142

Descripción

Este trabajo consistirá en la construcción de un techo para Modulos Sanitarios PRI de acuerdo a planos de detalles de la Secretaría de Educación, construido con vigas de canaleta de 2"X 4" x 1/16", y cubierta de láminas de aluzinc esmaltada tipo industrial incluyendo el capote para la cumbre. - La canaleta se colocará de acuerdo a detalle especificado en los planos con las canaletas empotradas en la solera. Toda la distancia libre será salvada sin uniones de soldadura, sino con canaletas monolíticas, las uniones para los aleros serán conforme detalle de planos empotrados en la solera de remate. Se le aplicará dos manos de anticorrosivo blanco a la canaleta y atesadores. Entre canaleta y canaleta se soldará una varilla de 3/8" empotrada con

Criterios De Cálculos del Análisis de Costos

Se consideran todos los rendimientos adaptados para el techo del Modulo Sanitario PRI con canaleta de 2"X4"X1/16" y lámina aluzinc esmaltado con espesor de 0.40 mm. - Se incluye el suministro e instalación de la canaleta, tornillos punta taladrantes, varilla de 3/8" para arrioste, pintura anticorrosiva, diluyente, brocha y el alquiler de una soldadora para realizar el techado de acuerdo a planos. Se incluye un porcentaje de herramienta menor que cubre el

Criterios de Medición y Pagos

MEDICION: La cantidad a pagarse por techo de canaleta y lámina aluzinc esmaltada será el número de metros cuadrados (Area medida de acuerdo a la proyeccion horizontal del techo) medidos en la obra, de trabajos ordenados, ejecutados y aceptados por el supervisor de obra. PAGO: Estos precios y pagos constituirán la compensación total por suministro de los materiales descritos así como por mano de obra, equipo

entre canaletas y cubiertas de cubierta una l mina de zinc entregada con las distribuciones especificadas en los planos, misma que tambi n se pintar  con anticorrosivo. El supervisor aprobar  el inicio de la instalaci n de la l mina de aluzinc cuando todas las canaletas est n debidamente colocadas y pintadas. - Para la instalaci n de la cubierta se verificar  la direcci n de los vientos predominantes del sector para iniciar la colocaci n de la l mina en sentido contrario a  stos. Su colocaci n se efectuar  desde el nivel inferior de la cubierta e ir  subiendo progresivamente a los niveles superiores, manteniendo tanto en sentido vertical como horizontal los traslapes m nimos que ser n de 15 cms. La fijaci n de las l minas se realizar  en la parte del canal de la l mina con tornillos auto taladrantes, sin embargo si el Supervisor lo aprueba, se colocaran los tornillos en la onda de la l mina. las vigas de canaleta doble se fijaran a la solera y corna de tubo de hg como se muestra en detalle. Se cuidar  de no generar sobre las l minas esfuerzos no previstos que puedan originar su deformaci n, pues de producirse  stas las l minas afectadas ser n descartadas y reemplazadas por otras nuevas que no presenten defecto alguno para ello bajo ning n concepto se permitir  pisar en forma directa sobre las l minas sino que se utilizar  tabloncillos sobre apoyos de madera, el que ser  amarrado a la estructura de cubierta para evitar deslizamientos. Los cortes se realizar n mediante equipo apropiado y cuidando que siempre se realicen en la parte inferior de la onda cuando sean longitudinales, en tanto que al tratarse de cortes laterales se efectuar n cuidando de evitar el fisurar de la l mina. Adicionalmente al proceso de instalaci n indicado anteriormente, se observar  el manual de recomendaciones del fabricante.

porcentaje de herramienta menor que cubre el andamiaje y otros necesario para la instalaci n de las canaletas y cubierta.

costo por mano de obra, equipo, herramientas, materiales y operaciones conexas en la ejecuci n de los trabajos descritos en esta especificaci n.

C digo Actividad: E0080256 Actividad: CIELO FALSO DE 2"X 4" DE YESO VINIL (CON FLEJE MET LICO) Unidad M2 Ite 143

Descripci n

Este trabajo consistir  en el suministro e instalaci n de cielo falso de Yeso Vinil de 2" X 4" X 1/4" colocado con fleje met lico. El supervisor autorizar  la instalaci n de este tipo de cielo cuando se haya concluido los trabajos de alba iler a que puedan mancharlo o deteriorarlo y que todas las instalaciones que queden sobre el cielo raso est n probadas y concluidas. - La instalaci n se iniciar  con el trazado de niveles en todas las paredes y/o elementos adyacentes al sitio de colocaci n. Mediante tiza se marcar n los sitios donde se ubiquen los  ngulos de borde de la estructura (siempre sealando la parte superior del  ngulo) Con estos trazos se colocar  una cuerda gu a que ayude a verificar y controlar el nivel requerido. Se colocar n los  ngulos de borde, los que ser n sujetados por clavos de acero de 1/2" cada 40 cm como m ximo y siempre al final del material   cuando haya cambios de direcci n de las paredes. El alambre galvanizado #16 ser  sujeto de la estructura de techo para sustentar la estructura principal constituida por los perfiles "T" de mayor longitud: 12 pies (maestras) y luego seguir ensamblando las "T" de menor longitud: 4 pies. Cuando se requiera cortes en la estructura se efectuar  con tijera para metal. Realizada la sujeci n y suspensi n total de la estructura, se proceder  a la verificaci n de niveles, escuadras y alineamientos. Se comprobar  que los perfiles no hayan sido maltratados durante el proceso y de as  ocurrir se proceder  a su rectificaci n

Criterios De C lculos del An lisis de Costos

Se debe incluir el suministro e instalaci n del  ngulo de fijaci n, las tee de aluminio, clavos de acero, alambre de amarre galvanizado cal #16 y las l minas de Yeso Vinil. Se incluye un porcentaje de herramienta menor que cubre el andamiaje y otros necesarios para la instalaci n del cielo.

Criterios de Medici n y Pagos

MEDICION: La cantidad a pagarse por cielo falso de Yeso Vinil y fleje met lico ser  el n mero de metros cuadrados medidos en la obra, de trabajos ordenados, ejecutados y aceptados por el supervisor de obra. PAGO: Estos precios y pagos constituir n la compensaci n total por suministro de los materiales descritos as  como por mano de obra, equipo, herramientas, materiales y operaciones conexas en la ejecuci n de los trabajos descritos en esta especificaci n.

C digo Actividad: F047010 Actividad: ENTABICADO BLOQUE 15cm (REPELLO/PULIDO)MORT 1:6 Unidad ML Ite 144

Descripci n

Este trabajo consistir  en la construcci n de un entabicado hasta una altura de 15 CMS, repellido y pulido, conformada por bloque de 15x20x40 y ligado con mortero de cemento en una proporci n 1:6. El mortero deber  mezclarse en bateas especiales, preferiblemente de madera, para que se consiga una mezcla homog nea y libre de impurezas El mortero deber  colocarse en la base y en los lados de los

Criterios De C lculos del An lisis de Costos

Los bloques de concreto utilizadas tendr n un promedio de tama o de 15c20x40 CMS. El entabicado se construir  utilizando liga y repello de mortero de cemento arena de dosificaci n 1:6. El desperdicio en Bloque es del 25% ocasionado por cortes. Se considera para la

Criterios de Medici n y Pagos

MEDICION: La cantidad a pagarse por entabicado de bloque de concreto repellido y pulido ser  el n mero de metros lineales medidos en la obra, de trabajos ordenados, ejecutados y aceptados por el supervisor de obra.

ladrillos en un espesor no menor de 1.2 cm- Toda el entabicado deberá ser construida a plomo de acuerdo con las dimensiones y líneas generales indicadas en los planos, uniendo los bloques con el mortero. Ningún mortero seco podrá ser mezclado nuevamente y utilizado en la obra. Los bloques deberán estar secos al momento de pegarlos con el mortero, en hileras perfectamente niveladas y aplomadas con las uniones verticales sobre el centro del bloque inferior, para obtener una buena adherencia. Esta actividad incluye el repello y pulido de una cara del entabicado.-El repello se hará con mortero de cemento-arena en una proporción 1:6.La colocación de los repellos se deberá realizar en una capa de 2-2.5 centímetros de espesor. Antes de aplicarlos, las paredes deberán limpiarse y humedecerse por rociadura para comenzar los trabajos de enlucidos. La capa de repello deberá quedar uniforme y se deberá conservar húmeda por rociaduras frecuentes durante un lapso no menor de tres (3) días. Después del repello el pulido se aplicará en capas uniformes de hasta 5mm y se deberá conservar húmeda por rociaduras frecuentes al menos 2 días. Tanto la actividad de repello como la de pulido deberá cumplir con la ampliamente especificado en las actividades correspondientes a estos times y que forman parte del manual de rendimientos del FHIS.

preparación del pulido que por cada barril de 55 galones se le aplica 18 galones de agua y 5 bolsas de cal hidratada, dejándolo reposar por 12 y/o 24 horas.- Posteriormente se aplica por cada carretilla (2 1/2 pie3) de arenilla, 5 galones de la mezcla cal-agua y un 10% de cemento.

PAGO: Estos precios y pagos constituirán la compensación total por suministro de materiales, transporte, colocación y acabado del entabicado así como por mano de obra, equipo, herramientas, materiales y operaciones conexas en la ejecución de los trabajos descritos en toda esta especificación.

Código Actividad: F035014 Actividad: BATIENTE C/PESTAÑA 20x10cm,2#3,#2@20cm,CONC 1:2:2 Unidad M.L. Ite 145

Descripción

La actividad incluye el encofrado, armado, fundido, desencofrado y curado de batientes con pestaña de concreto de 20 x 10 cm. armadas con 2 varillas #3 longitudinales y anillos #2 a cada 20 cm. El concreto debe fabricarse sobre una superficie impermeable y limpia, haciéndose la mezcla en seco hasta lograr un aspecto uniforme, agregando después el agua en pequeñas cantidades hasta obtener un producto homogéneo y cuidando que durante la operación no se mezcle tierra ni impureza alguna, deberá tener la humedad mínima que permita una consistencia plástica y trabajable a fin de llenar los encofrados sin dejar cavidades interiores. Se cuidará de mantener continuamente húmeda la superficie del concreto durante los siete (7) días posteriores al vaciado. Todo el hormigón será colocado en horas del día, La colocación durante la noche se podrá realizar sólo con autorización por escrito del Supervisor y siempre que el Contratista provea por su cuenta un sistema adecuado de iluminación. Los métodos de colocación y compactación del hormigón serán tales como para obtener una masa uniforme y densa, evitando la segregación de materiales y el desplazamiento de la armadura. El hormigón será colocado dentro de los 30 minutos siguientes de su mezclado. El acabado final de la estructura consistirá en rellenar huecos, remover áreas sobresalientes o manchadas y reparar cualquier zona de paneles u otros desperfectos que haya en la superficie. El acero de refuerzo se limpiará de toda suciedad y óxido no adherente. Las varillas se doblarán en frío, ajustándolas a los planos sin errores mayores de (1 cm.). Ninguna varilla deberá doblarse después de ser parcialmente embebida en concreto a menos que se indique o se autorice. Las varillas serán fijadas entre sí con alambre de amarre de modo que no puedan desplazarse durante el fundido y que el concreto pueda envolverlas completamente. En ningún caso el traslape será menor de 12" por barra. Los empalmes de cada barra se distanciarán con respecto a la de otras barras de modo que sus centros queden a más de 24 diámetros a lo largo de la pieza. Los batientes deberán ser construidas según las líneas y secciones transversales indicados en los planos

Criterios De Cálculos del Análisis de Costos

Se considera un concreto con proporción 1:2:2, para el cual por cada m3 se deberá utilizar al menos 9.82 bolsas de cemento, 0.552 m3 de arena, 0.552 m3 de grava y 0.293 m3 agua (Este volumen de agua incluye un 25% adicional que deberá ser utilizado en el curado). Se incluye un 5% de desperdicio en el acero de refuerzo para cubrir lo que se pierde en el proceso de construcción, así como los traslapos que como máximo serán 40 veces el diámetro, fijados con alambre de amarre de una longitud promedio de 20 cm. por amarre. Se considera encofrado en las caras laterales con sus respectivos elementos de fijación, utilizando la madera un mínimo de 4 veces. La mano de obra está considerada hasta una altura de 3.2 mts.

Criterios de Medición y Pagos

MEDICION : Se medirá por Longitud. La cantidad a pagarse será el número de metros lineales medidos en la obra, de trabajos ordenados, ejecutados y aceptados por el supervisor de obra. PAGO: Se pagará al precio del contrato estipulado en el ítem correspondiente, dichos precios y pagos constituirán la compensación total por suministro de materiales, mezclado, transporte, colocación, acabado y curado de la batientes así como por mano de obra, equipo, herramientas, materiales y operaciones conexas en la ejecución de los trabajos descritos en toda la especificación.

Código Actividad: F071033 Actividad: FIRME DE CONCRETO REF. #2 @25 CM A.S. e=5 CM. 1:2:4 Unidad M2. Ite 146

Descripción

Este trabajo consistirá en la construcción de un firme de Concreto de 5 CMS con proporción 1:2:4. reforzado con varilla de 1/4" lisa espaciada

Criterios De Cálculos del Análisis de Costos

La proporción de concreto a utilizar será de 1:2:4 considerando por cada m3 un promedio

Criterios de Medición y Pagos

MEDICIÓN: La cantidad a pagarse por firme de concreto será el número de

a cada 20 cms en ambos sentidos - Para autorizar el vaciado del firme la capa de material selecto deberá estar debidamente compactado y el Supervisor deberá verificar los niveles de acuerdo a lo establecido en planos. El concreto debe fabricarse sobre una superficie impermeable y limpia, haciéndose la mezcla en seco hasta lograr un aspecto uniforme, agregando después el agua en pequeñas cantidades hasta obtener un producto homogéneo y cuidando que durante la operación no se mezcle tierra ni impureza alguna, deberá tener la humedad estipulada en la proporción propuesta, que permita una consistencia plástica y trabajable a fin de llenar la sección excavada sin dejar cavidades interiores. Todo el hormigón será colocado en horas del día. Previo a la colocación del hormigón el área se dividirá en pastillas según medidas especificadas en los planos. Los métodos de colocación y compactación del hormigón serán tales como para obtener una masa uniforme y densa, evitando la segregación de materiales y cuidando que la fundición se haga en forma intercalada (tipo damero). El hormigón será colocado dentro de los 30 minutos siguientes de su mezclado. Se mantendrá continuamente húmeda la superficie del concreto durante los siete (7) días posteriores al vaciado. El firme de concreto de 5 CMS deberá ser construido según las líneas y secciones transversales indicados en los planos.

de: 1.300 bolsas de cemento, 0.413 m3 de arena, grava 0.827 m3 y 0.225 m3 de agua incluyendo un 25% adicional para el curado del concreto durante el proceso de fraguado del cemento. Se considera el uso de madera para encofrado en esta actividad. No se considera el uso de equipo de mezclado y vibrado, la actividad se hará con mano de obra de tal forma que se obtenga una mezcla consistente sin segregaciones del agregado y/o aplicación excesiva de agua.

metros cuadrados medidos en la obra, de trabajos ordenados, ejecutados y aceptados por el supervisor de obra. PAGO: Estos precios y pagos constituirán la compensación total por suministro de materiales, mezclado, transporte, colocación, acabado y curado de piso así como por mano de obra, equipo, herramientas, materiales y operaciones conexas en la ejecución de los trabajos descritos en esta especificación.

Código Actividad: E0070072 Actividad: PISO DE GRANITO GRIS PERLA 30X30CM Unidad M2 lte 147

Descripción

Este trabajo consistirá en la colocación de ladrillos de piso de imitación de granito de 30 x 30 color gris perla. Para autorizar la colocación del piso, el Supervisor deberá verificar los niveles de acuerdo a lo establecido en planos.- Para pegar las piezas de ladrillo granito al piso se usará mortero arena/cemento en proporción 1:4, en capas de espesor variable entre 2.0 y 4.0 cm, teniendo la precaución de humedecer las superficies de contacto y tener inmersas en agua a las baldosas cuando menos por 5 horas antes de su colocación. Se instalarán primero una línea maestra que guiará la colocación de toda el área, manteniendo alineaciones en las piezas. Los ajustes en los bordes, aristas e intersecciones se ejecutarán con piezas cortadas, pulidas y limadas. El mortero deberá mezclarse en bateas especiales, preferiblemente de madera, para que se consiga una mezcla homogénea y libre de impurezas. El mortero será colocado dentro de los 30 minutos siguientes de su mezclado y en ningún caso se debe permitir que el mortero seco se mezcle nuevamente y sea utilizado en la obra. Se mantendrán alineaciones totalmente rectas, separadas por clavos cuyo espesor de liga será aprobado por el supervisor y luego se fraguarán las juntas con pasta de cemento gris.

Criterios De Cálculos del Análisis de Costos

El piso de ladrillo granito se pegará utilizando mortero de cemento-arena de dosificación 1:4 considerando para cada m3 un promedio de 8.341 bolsas de cemento, 1.179 m3 de arena, 0.304 m3 de agua.- Se considera clavos para la separación de liga y cemento gris para realizar el fraguado. Desperdicio en el ladrillo cemento es del 10% ocasionado por cortes y piezas a fabricar. se colocara una cama de arena de 5 cm de espesor.

Criterios de Medición y Pagos

MEDICION: La cantidad a pagarse por piso de ladrillo granito será el número de metros cuadrados medidos en la obra, de trabajos ordenados, ejecutados y aceptados por el supervisor de obra. PAGO: Estos precios y pagos constituirán la compensación total por suministro de materiales, transporte, colocación y acabado del piso de ladrillo cemento así como por mano de obra, equipo, herramientas, materiales y operaciones conexas en la ejecución de los trabajos descritos en toda esta especificación.

Código Actividad: E0070113 Actividad: PISO DE GRANITO BLANCO 30X30 CM (ANTIDERRAPANTE) Unidad M2 lte 148

Descripción

Este trabajo consistirá en la colocación de ladrillos de piso de imitación de granito 30 x 30 color blanco y antiderrapante. Para autorizar la colocación del piso, el Supervisor deberá verificar los niveles de acuerdo a lo establecido en planos.- Para pegar las piezas de ladrillo granito al piso se usará mortero arena/cemento en proporción 1:4, en capas de espesor variable entre 2.0 y 4.0 cm, teniendo la precaución de humedecer las superficies de contacto y tener inmersas en agua a las baldosas cuando menos por 5 horas antes de su colocación. Se instalarán primero una línea maestra que guiará la colocación de toda el área, manteniendo alineaciones en las piezas. Los ajustes en los bordes, aristas e intersecciones se ejecutarán con piezas cortadas, pulidas y limadas. El mortero deberá mezclarse en bateas especiales, preferiblemente de madera, para que se consiga una mezcla homogénea y libre de impurezas. El mortero será colocado dentro de los 30 minutos siguientes de su mezclado y en ningún caso se debe permitir que el mortero seco se mezcle nuevamente y sea utilizado en la obra. Se mantendrán alineaciones totalmente rectas, separadas por clavos cuyo espesor de liga será aprobado por el supervisor y luego se fraguarán las juntas con pasta de cemento gris.

Criterios De Cálculos del Análisis de Costos

El piso de ladrillo granito se pegará utilizando mortero de cemento-arena de dosificación 1:4 considerando para cada m3 un promedio de 8.341 bolsas de cemento, 1.179 m3 de arena, 0.304 m3 de agua.- Se considera clavos para la separación de liga y cemento gris para realizar el fraguado. Desperdicio en el ladrillo cemento es del 10% ocasionado por cortes y piezas a fabricar. se colocara una cama de arena de 5 cm de espesor.

Criterios de Medición y Pagos

MEDICION: La cantidad a pagarse por piso de ladrillo granito será el número de metros cuadrados medidos en la obra, de trabajos ordenados, ejecutados y aceptados por el supervisor de obra. PAGO: Estos precios y pagos constituirán la compensación total por suministro de materiales, transporte, colocación y acabado del piso de ladrillo cemento así como por mano de obra, equipo, herramientas, materiales y operaciones conexas en la ejecución de los trabajos descritos en toda esta especificación.

Código Actividad: E0070112 Actividad: MOLDURA PARA EXTERIOR BLANCO 30x7cm Unidad ML Ite 149

Descripción

Este trabajo consistirá en la colocación de piezas MOLDURA BLANCA 7x30 CMS (con superficie antiderrapante) . Para autorizar la colocación de la moldura la pared deberá estar limpia, libre de polvo y grasas.-Previo a la colocación de la moldura se picará la sección pared donde se instalará la misma. Para pegar las piezas de moldura se usará mortero arena/cemento en proporción 1:4, en capas de espesor variable entre 2.0 y 3.0 cm, teniendo la precaución de humedecer las superficies de contacto y tener inmersas en agua a las molduras cuando menos por 5 horas antes de su colocación. Las molduras se instalarán siguiendo el alineamiento del ladrillo de piso pegado a la pared, procurando que coincidan las ligas, formando así un solo cuerpo. Los ajustes en los bordes, aristas e intersecciones se ejecutaran con piezas cortadas, pulidas y limadas. El mortero deberá mezclarse en bateas especiales, preferiblemente de madera, para que se consiga una mezcla homogénea y libre de impurezas. El mortero será colocado dentro de los 30 minutos siguientes de su mezclado y en ningún caso se debe permitir que el mortero seco se mezcle nuevamente y sea utilizado en la obra. Se fraguarán las juntas con pasta de cemento blanco y el remate superior se hará con mortero pulido con una pasta cemento-agua.

Criterios De Cálculos del Análisis de Costos

La moldura se pegará utilizando mortero de cemento-arena de dosificación 1:4 considerando para cada m3 un promedio de 8.341 bolsas de cemento, 1.179 m3 de arena, 0.304 m3 de agua.- Se considera clavos para la separación de liga del espesor autorizado en el piso y cemento blanco para realizar el fraguado. Desperdicio en la moldura es del 10% ocasionado por cortes y piezas a fabricar.

Criterios de Medición y Pagos

MEDICION: La cantidad a pagarse por moldura será el número de metros lineales medidos en la obra, de trabajos ordenados, ejecutados y aceptados por el supervisor de obra. PAGO: Estos precios y pagos constituirán la compensación total por suministro de materiales, transporte, colocación y acabado de la moldura así como por mano de obra, equipo, herramientas, materiales y operaciones conexas en la ejecución de los trabajos descritos en toda esta especificación.

Código Actividad: F150006 Actividad: BORDILLO DE CONCRETO SIMPLE 5X10cm; 1:2:4 C/COLORANTE Unidad ML Ite 150

Descripción

La actividad incluye el encofrado, fundido, desencofrado y curado de bordillo de concreto simple de 5x10cms con colorante de acuerdo a lo especificado en plano, concreto de 1:2:4. El concreto debe fabricarse sobre una superficie impermeable y limpia, haciéndose la mezcla en seco hasta lograr un aspecto uniforme, agregando después el agua en pequeñas cantidades hasta obtener un producto homogéneo y cuidando que durante la operación no se mezcle tierra ni impureza alguna, deberá tener la humedad mínima que permita una consistencia plástica y trabajable a fin de llenar los encofrados sin dejar cavidades interiores. Se cuidará de mantener continuamente húmeda la superficie del concreto durante los siete (7) días posteriores al vaciado. Todo el hormigón será colocado en horas del día, La colocación durante la noche se podrá realizar sólo con autorización por escrito del Supervisor y siempre que el Contratista provea por su cuenta un sistema adecuado de iluminación. Los métodos de colocación y compactación del hormigón serán tales como para obtener una masa uniforme y densa, evitando la segregación de materiales y el desplazamiento de la armadura. El hormigón será colocado dentro de los 30 minutos siguientes de su mezclado. El acabado final de la estructura consistirá en rellenar huecos, remover áreas sobresalientes o manchadas y reparar cualquier zona de paneles u otros desperfectos que haya en la superficie. Los remates deberán ser construidos según las líneas y secciones transversales indicados en los planos

Criterios De Cálculos del Análisis de Costos

Se considera un concreto con proporción 1:2:4 C/colorante rojo, el volumen de agua incluye un 25% adicional que deberá ser utilizado en el curado, utilizando la madera un mínimo de 4 veces.

Criterios de Medición y Pagos

MEDICION : Se medirá por Longitud. La cantidad a pagarse será el número de metros lineales de bordillos, medidos en la obra, de trabajos ordenados, ejecutados y aceptados por el supervisor de obra. PAGO: Se pagará al precio del contrato estipulado en el ítem correspondiente, dichos precios y pagos constituirán la compensación total por suministro de materiales, mezclado, transporte, colocación, acabado y curado de los bordillos así como por mano de obra, equipo, herramientas, materiales y operaciones conexas en la ejecución de los trabajos descritos en toda la especificación.

Código Actividad: F061010 Actividad: REPELLO Y PULIDO DE PAREDES e=2 CM MORTERO DE 1:4 Unidad M2 Ite 151

Descripción

a actividad consiste en la aplicación de repello hasta obtener un espesor de 2 cm, antes de aplicarlos se humedecerá el área hasta la saturación, se fijaran guías maestras verticales de (reglas de madera), se aplicara el mortero con fuerza sobre la superficie a repellar y se esparcirá con reglas de madera, una vez fraguado este mortero se le aplicara mortero del mismo tipo con planchuelas de madera, a fin de obtener un acabado aplomado, libre de ondulaciones e imperfecciones en las áreas acabadas. Posteriormente se aplicará sobre paredes

Criterios De Cálculos del Análisis de Costos

Para el repello se considera que se trabajara en superficies de ladrillo o bloque rustico, que no necesitan tratamiento adicional para obtener adherencia suficiente con el mortero, se utilizará mortero con proporción 1:4; para el cual por cada m3 se deberá utilizar al menos 8.106 bolsas de cemento, 1.179 m3 de arena y 0.304 m3 agua (Este volumen de agua incluye un 25%

Criterios de Medición y Pagos

MEDICION : Se medirá por área. La cantidad a pagarse será el número de metros cuadrados, medidas en la obra, de trabajos ordenados, ejecutados y aceptados por el supervisor de obra. PAGO: Se pagará al precio del contrato estipulado en el ítem correspondiente, dichos precios y pagos constituirán la

repelladas y con un espesor de 0.05 cm un mortero cemento - arenilla rosada, donde se ha usado en lugar de agua una mezcla de cal - agua, de la siguiente forma: Se prepara una pasta con 1/3 de barril de agua y 2 bolsas de cal hidratada dejándola reposar durante 24 horas, esta pasta sirve de agua para la elaboración del mortero cemento - arenilla rosada. Dicha mezcla se aplicara sobre paredes repelladas, hasta obtener una superficie lisa, antes de aplicarlos se humedecerá el área hasta la saturación, y se aplicara la pasta con planchuelas de madera, a fin de obtener un acabado aplomado, libre de ondulaciones e imperfecciones en las áreas acabadas.

adicional que deberá ser utilizado en el curado) Se incluye la utilización de guías y andamios de madera, utilizándolas un mínimo de 4 veces. Para el pulido se considera un mortero cemento - arenilla rosada con proporción 1:4 para el cual por cada m3 se deberá utilizar al menos 10.35 bolsas de cemento, 1.1 m3 de arenilla rosada y 0.291 m3 agua (73.34 galones, este volumen de agua incluye un 25% adicional que deberá ser utilizado en el curado) Por cada 18 galones de agua se le agregaran 2 bolsas de cal hidratada. La mano de obra y los andamios están considerados hasta una altura de 3.7 mts

compensación total por suministro de materiales, transporte y colocación así como por mano de obra, equipo, herramientas, materiales y operaciones conexas en la ejecución de los trabajos descritos en toda la especificación.

Código Actividad: F0703331

Actividad: CERAMICA DE 20X30 CMS (SUM. E INST.)

Unidad M2. Ite 152

Descripción

Este trabajo consistirá en la colocación de Cerámica de 20x30 CMS en Mueble de cocina, lavastrastos y paredes. Para autorizar la colocación de la cerámica el Supervisor deberá verificar los niveles de acuerdo a lo establecido en planos. Para pegar las piezas de cerámica se usará Adhesivo para paredes, en capas de espesor variable entre 1.5 y 2.0 cm, teniendo la precaución de humedecer las superficies de contacto y tener inmersas en agua a las piezas al menos por 24 horas antes de su colocación. Se instalaran primero una línea maestra que guiará la colocación de toda el área, manteniendo alineaciones en las piezas de cerámica totalmente rectas, utilizándose separadores especiales de grosor aprobado por el supervisor. Los ajustes en los bordes, aristas e intersecciones se ejecutaran con piezas cortadas, pulidas y limadas, para luego fraguar las juntas con una mezcla cemento colorante prefabricado (Groutin), acorde al color de la cerámica y en proporciones recomendadas por el fabricante de la marca seleccionada.

Criterios De Cálculos del Análisis de Costos

La cerámica se pegará utilizando adhesivo- Se consideran separadores plásticos y cemento con colorante prefabricado para el proceso de fraguado de la liga superior. Se considera un desperdicio en la cerámica del 10% ocasionado por cortes y piezas a fabricar

Criterios de Medición y Pagos

MEDICION: La cantidad a pagarse por cerámica será el número de metros cuadrados medidos en la obra, de trabajos ordenados, ejecutados y aceptados por el supervisor de obra. PAGO: Estos precios y pagos constituirán la compensación total por suministro de materiales, transporte, colocación y acabado de la cerámica en piso así como por mano de obra, equipo, herramientas, materiales y operaciones conexas en la ejecución de los trabajos descritos en toda esta especificación.

Código Actividad: F061026

Actividad: TALLADO DE ELEMENTOS DE A= 0.10m

Unidad ML Ite 153

Descripción

La actividad consiste en la aplicación de repello y pulido hasta obtener un espesor de 1.4 cm, y un ancho máximo de 10 cm, además de las caras adicionales de 3 cm de ancho máximo por lado que resultan del alineamiento entre las paredes y columnas, soleras o castillos; antes de aplicarlos se humedecerá el área hasta la saturación, se fijaran guías maestras verticales de (reglas de madera), se aplicara el mortero de 1:4 de cemento-arena con fuerza sobre la superficie a repellar y se esparcirá con reglas de madera, una vez fraguado este mortero se le aplicara mortero del mismo tipo con planchuelas de madera, a fin de obtener un acabado aplomado, libre de ondulaciones e imperfecciones en las áreas acabadas. Posteriormente se aplicara sobre la pared repellada una capa de mortero de 1:4 cemento - arenilla rosada para el cual por cada m3 se deberá utilizar al menos 10.35 bolsas de cemento, 1.1 m3 de arenilla rosada y 0.291 m3 agua (73.34 galones, este volumen de agua incluye un 25% adicional que deberá ser utilizado en el curado) Por cada 18 galones de agua se le agregaran 2 bolsas de cal hidratada. Se prepara una pasta con 1/3 de barril de agua y 2 bolsas de cal hidratada dejándola reposar durante 24 horas, esta pasta sirve de agua para la elaboración del mortero cemento - arenilla rosada. Dicha mezcla se aplicara sobre paredes repelladas, hasta obtener una superficie lisa, antes de aplicarlos se humedecerá el área hasta la saturación, y se aplicara la pasta con planchuelas de madera, a fin de obtener un acabado aplomado, libre de ondulaciones e imperfecciones en las áreas acabadas. Se incluye el acabado de una cara de máximo 15 cm de ancho y sus respectivas caras laterales que tienen el espesor máximo de 3 cm, así como la utilización de guías y andamios de madera, utilizándolas un mínimo de 4 veces. La mano de obra y los andamios están considerados hasta una altura de 3.7 metros.

Criterios De Cálculos del Análisis de Costos

Para el repello se considera que se trabajara en elementos de concreto superficies de ladrillo y bloque rustico, que no necesitan tratamiento adicional para obtener adherencia suficiente con el mortero, se utilizará mortero con proporción 1:4; para el cual por cada m3 se deberá utilizar al menos 8.106 bolsas de cemento, 1.179 m3 de arena y 0.304 m3 agua (Este volumen de agua incluye un 25% adicional que deberá ser utilizado en el curado) Se incluye la utilización de guías y andamios de madera, utilizándolas un mínimo de 4 veces. Y un pulido de Mortero de 1:4 de cemento - arenilla rosada.

Criterios de Medición y Pagos

MEDICION : Se medirá por Metro. La cantidad a pagarse será el número de metros lineales, medidas en la obra, de trabajos ordenados, ejecutados y aceptados por el supervisor de obra. PAGO: Se pagará al precio del contrato estipulado en el ítem correspondiente, dichos precios y pagos constituirán la compensación total por suministro de materiales, transporte y colocación así como por mano de obra, equipo, herramientas, materiales y operaciones conexas en la ejecución de los trabajos descritos en toda la especificación.

Código Actividad: F006001 Actividad: TALLADO DE ELEMENTOS A=0.11m a A=0.14m Unidad ML lte 154

Descripción

La actividad consiste en la aplicación de repello y pulido hasta obtener un espesor de 1.4 cm y un ancho mínimo de 11 cm a máximo de 14 cm, además de las caras adicionales de 3 cm de ancho máximo por lado que resultan del alineamiento entre las paredes y columnas, soleras o castillos; Antes de aplicarlos se humedecerá el área hasta la saturación, se fijaran guías maestras verticales de (reglas de madera), se aplicara el mortero de 1:4 de cemento-arena con fuerza sobre la superficie a repellar y se esparcirá con reglas de madera, una vez fraguado este mortero se le aplicara mortero del mismo tipo con planchuelas de madera, a fin de obtener un acabado aplomado, libre de ondulaciones e imperfecciones en las áreas acabadas. Posteriormente se aplicara sobre la pared repellada una capa de mortero de 1:4 cemento - arenilla rosada. Se prepara una pasta con 1/3 de barril de agua y 2 bolsas de cal hidratada dejándola reposar durante 24 horas, esta pasta sirve de agua para la elaboración del mortero cemento - arenilla rosada. Dicha mezcla se aplicara sobre paredes repelladas, hasta obtener una superficie lisa, antes de aplicarlos se humedecerá el área hasta la saturación, y se aplicara la pasta con planchuelas de madera, a fin de obtener un acabado aplomado, libre de ondulaciones e imperfecciones en las áreas acabadas.

Criterios De Cálculos del Análisis de Costos

Para el repello se considera que se trabajara en elementos de concreto superficies de ladrillo y bloque rustico, que no necesitan tratamiento adicional para obtener adherencia suficiente con el mortero, se utilizará mortero con proporción 1:4; un pulido de Mortero de 1:4 de cemento - arenilla rosada.

Criterios de Medición y Pagos

MEDICIÓN : Se medirá por metro. La cantidad a pagarse será el número de metros lineales, medidas en la obra, de trabajos ordenados, ejecutados y aceptados por el supervisor de obra. PAGO: Se pagará al precio del contrato estipulado en el ítem correspondiente, dichos precios y pagos constituirán la compensación total por suministro de materiales, transporte y colocación así como por mano de obra, equipo, herramientas, materiales y operaciones conexas en la ejecución de los trabajos descritos en toda la especificación.

Código Actividad: F061019 Actividad: TALLADO DE ELEMENTOS DE A= 0.15 m Unidad ML lte 155

Descripción

La actividad consiste en la aplicación de repello y pulido hasta obtener un espesor de 1.4 cm, y un ancho máximo de 15 cm, además de las caras adicionales de 3 cm de ancho máximo por lado que resultan del alineamiento entre las paredes y columnas, soleras o castillos; antes de aplicarlos se humedecerá el área hasta la saturación, se fijaran guías maestras verticales de (reglas de madera), se aplicara el mortero de 1:4 de cemento-arena con fuerza sobre la superficie a repellar y se esparcirá con reglas de madera, una vez fraguado este mortero se le aplicara mortero del mismo tipo con planchuelas de madera, a fin de obtener un acabado aplomado, libre de ondulaciones e imperfecciones en las áreas acabadas. Posteriormente se aplicara sobre la pared repellada una capa de mortero de 1:4 cemento - arenilla rosada para el cual por cada m<sup>3</sup> se deberá utilizar al menos 10.35 bolsas de cemento, 1.1 m<sup>3</sup> de arenilla rosada y 0.291 m<sup>3</sup> agua (73.34 galones, este volumen de agua incluye un 25% adicional que deberá ser utilizado en el curado) Por cada 18 galones de agua se le agregaran 2 bolsas de cal hidratada. Se prepara una pasta con 1/3 de barril de agua y 2 bolsas de cal hidratada dejándola reposar durante 24 horas, esta pasta sirve de agua para la elaboración del mortero cemento - arenilla rosada. Dicha mezcla se aplicara sobre paredes repelladas, hasta obtener una superficie lisa, antes de aplicarlos se humedecerá el área hasta la saturación, y se aplicara la pasta con planchuelas de madera, a fin de obtener un acabado aplomado, libre de ondulaciones e imperfecciones en las áreas acabadas. Se incluye el acabado de una cara de máximo 15 cm de ancho y sus respectivas caras laterales que tienen el espesor máximo de 3 cm, así como la utilización de guías y andamios de madera, utilizándolas un mínimo de 4 veces. La mano de obray los andamios estan considerados hasta una altura de 3.7 metros.

Criterios De Cálculos del Análisis de Costos

Para el repello se considera que se trabajara en elementos de concreto superficies de ladrillo y bloque rustico, que no necesitan tratamiento adicional para obtener adherencia suficiente con el mortero, se utilizará mortero con proporción 1:4; para el cual por cada m<sup>3</sup> se deberá utilizar al menos 8.106 bolsas de cemento, 1.179 m<sup>3</sup> de arena y 0.304 m<sup>3</sup> agua (Este volumen de agua incluye un 25% adicional que deberá ser utilizado en el curado) Se incluye la utilización de guías y andamios de madera, utilizándolas un mínimo de 4 veces. Y un pulido de Mortero de 1:4 de cemento - arenilla rosada.

Criterios de Medición y Pagos

MEDICION : Se medirá por metro. La cantidad a pagarse será el número de metros lineales, medidas en la obra, de trabajos ordenados, ejecutados y aceptados por el supervisor de obra. PAGO: Se pagará al precio del contrato estipulado en el ítem correspondiente, dichos precios y pagos constituirán la compensación total por suministro de materiales, transporte y colocación así como por mano de obra, equipo, herramientas, materiales y operaciones conexas en la ejecución de los trabajos descritos en toda la especificación.

Código Actividad: F061018 Actividad: TALLADO DE ELEMENTOS DE A= 0.20 m Unidad ML lte 156

Descripción

La actividad consiste en la aplicación de repello y pulido hasta obtener

Criterios De Cálculos del Análisis de Costos

Para el repello se considera que se trabajara en

Criterios de Medición y Pagos

MEDICION : Se medirá por metro lineal.

un espesor de 1.4 cm, y un ancho promedio de 20 cm ademas de las caras adicionales de 3 cm de ancho maximo por lado que resultan del alineamiento entre las paredes y columnas, soleras o castillos; antes de aplicarlos se humedecerá el área hasta la saturación, se fijaran guías maestras verticales de (reglas de madera), se aplicara el mortero de 1:4 de cemento-arena con fuerza sobre la superficie a repellar y se esparirá con reglas de madera, una vez fraguado este mortero se le aplicara mortero del mismo tipo con planchuelas de madera, a fin de obtener un acabado aplomado, libre de ondulaciones e imperfecciones en las áreas acabadas. Posteriormente se aplicara sobre la pared repellada una capa de mortero de 1:4 cemento - arenilla rosada para el cual por cada m3 se deberá utilizar al menos 10.35 bolsas de cemento, 1.1 m3 de arenilla rosada y 0.291 m3 agua (73.34 galones, este volumen de agua incluye un 25% adicional que deberá ser utilizado en el curado) Por cada 18 galones de agua se le agregaran 2 bolsas de cal hidratada. Se prepara una pasta con 1/3 de barril de agua y 2 bolsas de cal hidratada dejándola reposar durante 24 horas, esta pasta sirve de agua para la elaboración del mortero cemento - arenilla rosada. Dicha mezcla se aplicara sobre paredes repelladas, hasta obtener una superficie lisa, antes de aplicarlos se humedecerá el área hasta la saturación, y se aplicara la pasta con planchuelas de madera, a fin de obtener un acabado aplomado, libre de ondulaciones e imperfecciones en las áreas acabadas. Se incluye el acabado de una cara de máximo 20 cm de ancho y sus respectivas caras laterales que tienen el espesor máximo de 3 cm, así como la utilización de guías y andamios de madera, utilizándolas un mínimo de 4 veces. La mano de obray los andamios estan considerados hasta una altura de 3.7 metros.

elementos de concreto superficies de ladrillo y bloque rustico, que no necesitan tratamiento adicional para obtener adherencia suficiente con el mortero, se utilizará mortero con proporción 1:4; para el cual por cada m3 se deberá utilizar al menos 8.106 bolsas de cemento, 1.179 m3 de arena y 0.304 m3 agua (Este volumen de agua incluye un 25% adicional que deberá ser utilizado en el curado) Se incluye la utilización de guías y andamios de madera, utilizándolas un mínimo de 4 veces. Y un pulido de Mortero de 1:4 de cemento - arenilla rosada.

La cantidad a pagarse será el número de metros lineales, medidas en la obra, de trabajos ordenados, ejecutados y aceptados por el supervisor de obra. PAGO: Se pagará al precio del contrato estipulado en el ítem correspondiente, dichos precios y pagos constituirán la compensación total por suministro de materiales, transporte y colocación así como por mano de obra, equipo, herramientas, materiales y operaciones conexas en la ejecución de los trabajos descritos en toda la especificación.

Código Actividad: F1200010 Actividad: BALCON h=0.30m, VAR. LISA 1/2"@10cm, MARCO ANGULO Unidad ML Ite 157

Descripción

La actividad consiste en la fabricación de una reja metálica para ventana de varilla lisa de 1/2" separadas @0.10m, con una altura de 0.30 metros; formada por un marco de angulo de 1"x1"x1/8". se fijara con pines de fijación como indica el detalle considerando variar si es en madera con platina y tornillos. Pintada a 2 manos con anticorrosivo y pintura de aceite mate.

Criterios De Cálculos del Análisis de Costos

Se consideran los materiales y mano de obra requerida para la fabricación y transporte de la reja y sus componentes. Las piezas metálicas deberán ser piezas completas. se colocara pintura anticorrosiva a 2 manos y pintura de aceite mate.

Criterios de Medición y Pagos

Se medirá esta obra por metro lineal. La cantidad a pagarse será los metros lineales de de rejas instaladas, las cuales deberán ser ordenados, ejecutados y aceptados por el supervisor de obra. PAGO: Se pagará al precio del contrato estipulado en el ítem correspondiente, dichos precios y pagos constituirán la compensación total por suministro de materiales, transporte y colocación así como por mano de obra, equipo, herramientas, materiales y operaciones conexas en la ejecución de los trabajos descritos en toda la especificación.

Código Actividad: F1200011 Actividad: BALCON h=0.47m, VAR. LISA 1/2"@10cm, MARCO ANGULO Unidad ML Ite 158

Descripción

La actividad consiste en la fabricación de una reja metálica para ventana de varilla lisa de 1/2" separadas @0.10m, con una altura de 0.47 metros; formada por un marco de angulo de 1"x1"x1/8" Se le colocara en el centro un apoyo de platina de 1"x3/16". se fijara con pines de fijación como indica el detalle considerando variar si es en madera con platina y tornillos. Pintada a 2 manos con anticorrosivo y pintura de aceite mate.

Criterios De Cálculos del Análisis de Costos

Se consideran los materiales y mano de obra requerida para la fabricación y transporte de la reja y sus componentes. Las piezas metálicas deberán ser piezas completas. se colocara pintura anticorrosiva a 2 manos y pintura de aceite mate.

Criterios de Medición y Pagos

Se medirá esta obra por metro lineal. La cantidad a pagarse será los metros lineales de de rejas instaladas, las cuales deberán ser ordenados, ejecutados y aceptados por el supervisor de obra. PAGO: Se pagará al precio del contrato estipulado en el ítem correspondiente, dichos precios y pagos constituirán la compensación total por suministro de materiales, transporte y colocación así como por mano de obra, equipo, herramientas, materiales y operaciones conexas en la ejecución de los trabajos descritos en toda la especificación.



Código Actividad: F120008 Actividad: PUERTA METALICA 0.70X2.10m, LAMINA TROQUELADA Unidad UND Ite 159

Descripción

Este Trabajo Consistirá en la Fabricación de Puerta Metálica de Lámina Troquelada de 0.70x2.10m, y marco de tubo estructural de 1 1/2" x 1 1/2" X 3/16" de acuerdo a plano de detalle del FHIS, la cual consta de un contramarco de ángulo de 2"x2"x3/16" con elementos de fijación(pines) de platina de 1"x1/4". La puerta se construirá con lámina de hierro de 4x8 pies x1/16" troquelada en taller. Todas las juntas serán soldadas con electrodo del tipo 6013x 3/32". Toda la estructura será pintada con anticorrosivo a 2 manos, sin dejar zonas desprotegidas, además se instalará un llavín doble cerradura y portacandado y un llamador de platina de 1 1/2" en el interior y exterior. Previo a la fabricación de las puertas deberán verificarse las dimensiones de los marcos en el sitio de la obra. Una vez instalado el contramarco, debidamente aplomado y nivelado, se procederá con la colocación de la hoja de la puerta, la que debe llevar un mínimo de tres bisagras de 3x4" a cada lado.

Criterios De Cálculos del Análisis de Costos

Para La Fabricación de la Puerta Metálica de Lámina troquelada se utilizará los siguientes materiales : Angulo de Hierro de 2"x2"x3/16" ( LANCE ),y lamina de Hierro de 4x8piesx1/16" Troquelada(UNID ) tubo industrial de 1 1/2"y otros materiales menores. esta actividad requiere Mano de Obra Calificada ( Soldador JDR ), y no Calificada ( Ayudante JDR ). Soldadora Horas y herramienta Menor 5%.Generalmente este tipo de estructuras son fabricadas en talleres de soldadura y posteriormente instaladas en el proyecto. Se incluye la aplicación de pintura anticorrosiva y el acabado con pintura de aceite del color seleccionado por el Beneficiario y Supervisor.

Criterios de Medición y Pagos

MEDICION: La cantidad a pagarse por Fabricación de Puerta Metálica de Lámina Troquelada ,será La cantidad de Unidades Cuantificadas en la obra, de trabajos ordenados, ejecutados y aceptados por el supervisor de obra. PAGO: Estos precios y pagos constituirán la compensación total por suministro de mano de obra, equipo, herramientas, materiales y operaciones conexas en la ejecución de los trabajos descritos en esta especificación.

Código Actividad: F120007 Actividad: PUERTA METALICA 1.00X2.10m, LAMINA TROQUELADA Unidad UND Ite 160

Descripción

Este Trabajo Consistirá en la Fabricación de Puerta Metálica de Lámina Troquelada de 1.00x2.10m, y marco de tubo estructural de 1 1/2" x 1 1/2" X 3/16" de acuerdo a plano de detalle del FHIS, la cual consta de un contramarco de ángulo de 2"x2"x3/16" con elementos de fijación(pines) de platina de 1"x1/4". La puerta se construirá con lámina de hierro de 4x8 pies x1/16" troquelada en taller. Todas las juntas serán soldadas con electrodo del tipo 6013x 3/32". Toda la estructura será pintada con anticorrosivo a 2 manos, sin dejar zonas desprotegidas, además se instalará un llavín doble cerradura y portacandado y un llamador de platina de 1 1/2" en el interior y exterior. Previo a la fabricación de las puertas deberán verificarse las dimensiones de los marcos en el sitio de la obra. Una vez instalado el contramarco, debidamente aplomado y nivelado, se procederá con la colocación de la hoja de la puerta, la que debe llevar un mínimo de tres bisagras de 3x4" a cada lado.

Criterios De Cálculos del Análisis de Costos

Para La Fabricación de la Puerta Metálica de Lámina troquelada se utilizará los siguientes materiales : Angulo de Hierro de 2"x2"x3/16" ( LANCE ),y lamina de Hierro de 4x8piesx1/16" Troquelada(UNID ) tubo industrial de 1 1/2"y otros materiales menores. esta actividad requiere Mano de Obra Calificada ( Soldador JDR ), y no Calificada ( Ayudante JDR ). Soldadora Horas y herramienta Menor 5%.Generalmente este tipo de estructuras son fabricadas en talleres de soldadura y posteriormente instaladas en el proyecto. Se incluye la aplicación de pintura anticorrosiva y el acabado con pintura de aceite del color seleccionado por el Beneficiario y Supervisor.

Criterios de Medición y Pagos

MEDICION: La cantidad a pagarse por Fabricación de Puerta Metálica de Lámina Troquelada ,será La cantidad de Unidades Cuantificadas en la obra, de trabajos ordenados, ejecutados y aceptados por el supervisor de obra. PAGO: Estos precios y pagos constituirán la compensación total por suministro de mano de obra, equipo, herramientas, materiales y operaciones conexas en la ejecución de los trabajos descritos en esta especificación.

Código Actividad: E1700029 Actividad: PINTURA DE ACEITE DE ALTA CALIDAD (CON SELLADOR) Unidad M2 Ite 161

Descripción

Este trabajo consistirá en la aplicación de pintura de aceite preparada sherwin williams excello water perfect (Tipo o Similar) en paredes interiores y exteriores. los colores y diseños serán proporcionado en los plano. Antes de su utilización en obra el Contratista deberá suministrar los materiales necesarios para la aplicación de pintura en los sitios y de las calidades y colores indicadas en los planos y debidamente aprobadas por el Supervisor. El Contratista deberá seguir las instrucciones del fabricante de la pintura en cuanto a mezclas, cuidados y aplicación de ésta. No se deberá permitir la mezcla entre diferentes marcas de pintura. Todas las superficies deben estar limpias, secas y libres de todo tipo de polvo, aceite, partículas finas sueltas, efluencia, hongos, contaminantes químicos, etc. para asegurar una eficiente limpieza y adherencia de la pintura las paredes se tratarán con lija No. 80. Se colocarán como mínimo dos manos de pintura sobre cada superficie, aplicadas con rodillo, debiendo las superficies presentar absoluta uniformidad sin trazos ni manchas. Sobre repellos nuevos se deberá aplicar sellador para pared a dos manos.

Criterios De Cálculos del Análisis de Costos

Se considera un rendimiento por galón de pintura aplicada en 2 manos de 15 metros cuadrados de superficie. La pintura se aplicará con rodillo, en áreas previamente lijadas. Se considera la disolución de la pintura con diluyente en una proporción 1:4, por cada lata de pintura de aceite un cuarto de galón de diluyente.

Criterios de Medición y Pagos

MEDICIÓN: La cantidad a pagarse por pintura de aceite será el número de metros cuadrados medidos en la obra, de trabajos ordenados, ejecutados y aceptados por el supervisor de obra. PAGO: Estos precios y pagos constituirán la compensación total por suministro de materiales, mezclado, transporte, colocación y acabado de la pintura así como por mano de obra, equipo, herramientas, materiales y operaciones conexas en la ejecución de los trabajos descritos en toda esta especificación.

Código Actividad: F013003 Actividad: TRAZADO Y MARCADO Unidad M.L. Ite 162

Descripción

Este trabajo consistirá en el trazado y marcado de las obras a

Criterios De Cálculos del Análisis de Costos

La ejecución de esta actividad deberá satisfacer

Criterios de Medición y Pagos

MEDICION: La cantidad a pagarse por

ejecutar. - El terreno donde se construirá la edificación tipo del FHIS: aulas, centros de salud, institutos etc. , deberá estar limpio, retirados los escombros y cualquier otro elemento que interfiera en el desarrollo del rubro. El replanteo se inicia con la ubicación de un punto de referencia externo a la construcción, para luego y mediante la nivelación con manguera localizar ejes, centros de columnas y puntos que definen la cimentación de la construcción. -Para el trazado se utilizará en el perímetro, reglas de madera rústica de pino de 1x3" clavadas en estacas de 2x2 ubicadas en los ejes de columnas y con una altura de 50 cms desde el nivel del terreno natural previamente conformado.

ciertas consideraciones como ser: El contratista deberá limpiar completamente el sitio de la obra de aquellos desperdicios producto de esta actividad. Se considera el trazado con madera, cercando todo el perímetro con reglas de 1x3" soportadas con estacas de 2x2". Requiere Mano de Obra Calificada (Albañil), y no calificada (Ayudante)y herramienta Menor. No se utiliza equipo topográfico.

Trazado Y Marcado, será el número de metros Lineales medidos en la obra, de trabajos ordenados, ejecutados y aceptados por el supervisor de obra. PAGO: Estos precios y pagos constituirán la compensación total por suministro de mano de obra, equipo, herramientas, materiales y operaciones conexas en la ejecución de los trabajos descritos en esta especificación.

Código Actividad: F014004 Actividad: EXCAVACION DE MATERIAL NO CLASIFICADO Unidad M3 Ite 163

Descripción

Este trabajo consistirá en la excavación de material no clasificado por medios manuales, en cualquier tipo de suelo desde Arcilla, pasando por limos hasta arenas y gravas que no requieren el uso de maquinaria pesada ó explosivos, y cuya consistencia es desconocida en el momento de la evaluación de la obra. Esta actividad se debe utilizar de acuerdo al criterio del técnico evaluador solamente en proyectos FHIS de licitación ya sea pública ó privada. Deberá controlarse la estabilidad del suelo y de ser necesario y aprobado por la supervisión deberá apuntalarse las paredes de los zanjos, para lo cual se hará el pago respectivo como ítem aparte. El material producto de la excavación debe colocarse a un mínimo de 60 cms de la orilla del zanjo.

Criterios De Cálculos del Análisis de Costos

La altura de excavación será variable y requiere de Mano de Obra No calificada ( Peón ) y Herramienta Menor. No incluye el acarreo del material a un botadero. No se considera el desalojo de agua subterránea en esta actividad.

Criterios de Medición y Pagos

MEDICION: La cantidad a pagarse por Excavación de Material No Clasificado será el número de metros cúbicos medidos en la obra, de trabajos ordenados, ejecutados y aceptados por el supervisor de obra. PAGO: Estos precios y pagos constituirán la compensación total por suministro de mano de obra, equipo, herramientas y operaciones conexas en la ejecución de los trabajos descritos en esta especificación.

Código Actividad: F015003 Actividad: RELLENO COMPACTADO CON MATERIAL SELECTO Unidad M3 Ite 164

Descripción

Estos trabajos consistirán en seleccionar, colocar, manipular, humedecer y compactar el material selecto necesario para camas de tubería de agua potable y/ó alcantarillado sanitario, base de pisos en edificios tipo FHIS y otros. El material selecto a suministrar deberá previamente ser aprobado por la supervisión de la obra y estar libre de piedras, grumos y terrones. El lugar donde se instalará el material de relleno deberá estar limpio de escombros. El material selecto será humedecido (sin formar lodo) y compactado en capas con un espesor de 0.10 mts. por medio de apisonadores manuales iniciando desde los bordes al centro del relleno y manteniendo traslapes continuos en los sitios apisonados.

Criterios De Cálculos del Análisis de Costos

Este trabajo de relleno y compactado con material Selecto requiere de Mano de Obra No calificada y Herramienta Menor. Se incluye el suministro de material selecto por m3 con un factor de enjuntamiento del 35% y el agua necesaria para lograr una compactación uniforme. No se considera el uso de pruebas de laboratorio para la aceptación del compactado. El precio de Material incluye cualquier costo por acarreo. puesto en el lugar de la Obra.

Criterios de Medición y Pagos

MEDICION: La cantidad a pagarse por relleno y compactado con material selecto será el número de metros cúbicos medidos en la obra, de trabajos ordenados, ejecutados y aceptados por el supervisor de obra. PAGO: Estos precios y pagos constituirán la compensación total por suministro de mano de obra, equipo, herramientas, materiales y operaciones conexas en la ejecución de los trabajos descritos en esta especificación.

Código Actividad: F016001 Actividad: ACARREO DE MATERIAL (DESPERDICIO) Unidad M3 Ite 165

Descripción

Estos trabajos consistirán en el acarreo de material de desperdicio con volqueta, ya sea producto de la excavación, demoliciones u otro tipo de material de los proyectos FHIS. El material de desperdicio será cargado por peones en volquetas de 5 mt3 y se procederá a botarlos a los lugares municipales autorizados, mismos que también serán verificados y aprobados por la Supervisión para evitar contaminaciones ambientales, sedimentaciones en cauces de ríos ó quebradas y otros.

Criterios De Cálculos del Análisis de Costos

Este trabajo de acarreo de material de desperdicio requiere de Mano de Obra No calificada, volqueta y Herramienta Menor.

Criterios de Medición y Pagos

MEDICION: La cantidad a pagarse por acarreo de material de desperdicio manualmente, será el número de metros cúbicos medidos en la obra, de trabajos ordenados, ejecutados y aceptados por el supervisor de obra. PAGO: Estos precios y pagos constituirán la compensación total por suministro de mano de obra, equipo, herramientas y operaciones conexas en la ejecución de los trabajos descritos en esta especificación.

Código Actividad: F103016 Actividad: TUBERIA PVC DE 1/2" RD-13.5 (SUM/INST) Unidad ML Ite 166

Descripción

La actividad consiste en el suministro e instalacion de tubería de PVC 1/2" RD-13.5. La instalacion será efectuada de manera de formar un conducto continuo, sin filtraciones y con una superficie lisa y uniforme, cada tubo deberá de colocarse empezando por el punto mas bajo, con las campanas hacia auaa arriba. debere de evitarse que penetre

Criterios De Cálculos del Análisis de Costos

Se considera el suministro y mano de obra necesaria para la colocacion, alineamiento e instalacion del tubo, así como un maximo de 166 uniones por galon de pegamento, y la utilizacion de una lija para al menos 33 uniones.

Criterios de Medición y Pagos

MEDICION : Se medira por longitud. La cantidad a pagarse sera el numero de metros lineales, medidas en la obra, de tuberías suministrada e instaladas, las cuales deberan de ser ordenadas.

material extraño en la tubería durante la instalación, cuando se interrumpa la instalación el extremo abierto deberá de protegerse, el interior de la tubería, deberá mantenerse limpio antes de la instalación y hasta que se acepte el trabajo. Las tuberías deberán de colocarse de acuerdo a las líneas y niveles indicados en los planos, debiéndose colocar la tubería de manera que se apoye en toda su longitud de la excavación conformada, procurando el menor número de uniones posibles, las deflexiones no deberán de ser mayores a las permitidas por el fabricante, los cortes deberán de ser lisos y en ángulo recto con el eje del tubo, eliminando asperezas y esquinas puntiagudas. Las espigas y campanas deben limpiarse, aun y cuando aparentemente estén limpias, luego se le aplica el pegamento para PVC y se ensamblan las piezas este procedimiento debe durar máximo 1 minuto y se debe realizar en condiciones secas, debiendo esperar al menos 24 horas para someter la tubería a presión.

ejecutadas y aceptadas por el supervisor de obra. PAGO: Se pagará al precio del contrato estipulado en el ítem correspondiente, dichos precios y pagos constituirán la compensación total por suministro de materiales, transporte y colocación así como por mano de obra, equipo, herramientas, materiales y operaciones conexas en la ejecución de los trabajos descritos en toda la especificación.

Código Actividad: F101022 Actividad: SUMINISTRO DE TUBERIA PVC DE 2" RD-41 Unidad M.L. Ite 167

Descripción

La actividad consiste el suministro de tubería PVC de 2" RD-41, en lances completos, la cual deberá ser transportada, almacenada y manejada de modo que se evite el daño.

Criterios De Cálculos del Análisis de Costos

Se considera la compra y transporte de la tubería al sitio del proyecto, de lances de 20 pies.

Criterios de Medición y Pagos

MEDICION : Se medirá por longitud. La cantidad a pagarse será el número de metros lineales, medidas en la obra, de tuberías en lances completos, suministradas, transportadas y manejadas de manera que evite el daño, las cuales deberán de ser ordenados, ejecutados y aceptados por el supervisor de obra. PAGO: Se pagará al precio del contrato estipulado en el ítem correspondiente, dichos precios y pagos constituirán la compensación total por suministro de materiales, transporte y colocación así como por mano de obra, equipo, herramientas, materiales y operaciones conexas en la ejecución de los trabajos descritos en toda la especificación.

Código Actividad: F102005 Actividad: INSTALACION DE TUBERIA PVC DE 2" Unidad M.L. Ite 168

Descripción

La actividad consiste en la instalación de tubería de PVC 2". La instalación será efectuada de manera de formar un conducto continuo, sin filtraciones y con una superficie lisa y uniforme, cada tubo deberá de colocarse empezando por el punto mas bajo, con las campanas hacia agua arriba, deberá de evitarse que penetre material extraño en la tubería durante la instalación, cuando se interrumpa la instalación el extremo abierto deberá de protegerse, el interior de la tubería, deberá mantenerse limpio antes de la instalación y hasta que se acepte el trabajo. Las tuberías deberán de colocarse de acuerdo a las líneas y niveles indicados en los planos, debiéndose colocar la tubería de manera que se apoye en toda su longitud de la excavación conformada, procurando el menor número de uniones posibles, las deflexiones no deberán de ser mayores a las permitidas por el fabricante, los cortes deberán de ser lisos y en ángulo recto con el eje del tubo, eliminando asperezas y esquinas puntiagudas. Las espigas y campanas deben limpiarse, aun y cuando aparentemente estén limpias, luego se le aplica el pegamento para PVC y se ensamblan las piezas este procedimiento debe durar máximo 1 minuto y se debe realizar en condiciones secas, debiendo esperar al menos 24 horas para someter la tubería a presión.

Criterios De Cálculos del Análisis de Costos

Se considera la mano de obra necesaria para la colocación, alineamiento e instalación del tubo, así como un máximo de 166 uniones por galón de pegamento, y la utilización de una lija para al menos 33 uniones

Criterios de Medición y Pagos

MEDICION : Se medirá por longitud. La cantidad a pagarse será el número de metros lineales, medidas en la obra, de tuberías instaladas, las cuales deberán de ser ordenadas, ejecutadas y aceptadas por el supervisor de obra. PAGO: Se pagará al precio del contrato estipulado en el ítem correspondiente, dichos precios y pagos constituirán la compensación total por suministro de materiales, transporte y colocación así como por mano de obra, equipo, herramientas, materiales y operaciones conexas en la ejecución de los trabajos descritos en toda la especificación.

Código Actividad: F101040 Actividad: SUMINISTRO DE TUBERIA PVC DE 4" RD-41 Unidad M.L. Ite 169

Descripción

La actividad consiste el suministro de tubería PVC de 4" RD-41, en lances completos, la cual deberá ser transportada, almacenada y manejada de modo que se evite el daño.

Criterios De Cálculos del Análisis de Costos

Se considera la compra y transporte de la tubería al sitio del proyecto, de lances de 20 pies.

Criterios de Medición y Pagos

MEDICION : Se medirá por longitud. La cantidad a pagarse será el número de metros lineales, medidas en la obra, de tuberías en lances completos, suministradas, transportadas y manejadas de manera que evite el daño, las cuales deberán de ser ordenados, ejecutados y aceptados por el supervisor de obra. PAGO: Se pagará al precio del contrato estipulado en el ítem correspondiente, dichos precios y pagos constituirán la compensación total por suministro de materiales, transporte y colocación así como por mano de obra, equipo, herramientas, materiales y operaciones conexas en la ejecución de los trabajos descritos en toda la especificación.

Código Actividad: F102008 Actividad: INSTALACION DE TUBERIA PVC DE 4"

Unidad M.L. lte 170

Descripción

La actividad consiste en la instalación de tubería de PVC 4". La instalación será efectuada de manera de formar un conducto continuo, sin filtraciones y con una superficie lisa y uniforme, cada tubo deberá de colocarse empezando por el punto mas bajo, con las campanas hacia arriba, deberá de evitarse que penetre material extraño en la tubería durante la instalación, cuando se interrumpa la instalación el extremo abierto deberá de protegerse, el interior de la tubería, deberá mantenerse limpio antes de la instalación y hasta que se acepte el trabajo. Las tuberías deberán de colocarse de acuerdo a las líneas y niveles indicados en los planos, debiéndose colocar la tubería de manera que se apoye en toda su longitud de la excavación conformada, procurando el menor número de uniones posibles, las deflexiones no deberán de ser mayores a las permitidas por el fabricante, los cortes deberán de ser lisos y en ángulo recto con el eje del tubo, eliminando asperezas y esquinas puntiagudas. Las espigas y campanas deben limpiarse, aun y cuando aparentemente estén limpias, luego se le aplica el pegamento para PVC y se ensamblan las piezas este procedimiento debe durar máximo 1 minuto y se debe realizar en condiciones secas, debiendo esperar al menos 24 horas para someter la tubería a presión.

Criterios De Cálculos del Análisis de Costos

Se considera la mano de obra necesaria para la colocación, alineamiento e instalación del tubo, así como un máximo de 166 uniones por galón de pegamento, y la utilización de una lija para al menos 33 uniones

Criterios de Medición y Pagos

MEDICION : Se medirá por longitud. La cantidad a pagarse será el número de metros lineales, medidas en la obra, de tuberías instaladas, las cuales deberán de ser ordenadas, ejecutadas y aceptados por el supervisor de obra. PAGO: Se pagará al precio del contrato estipulado en el ítem correspondiente, dichos precios y pagos constituirán la compensación total por suministro de materiales, transporte y colocación así como por mano de obra, equipo, herramientas, materiales y operaciones conexas en la ejecución de los trabajos descritos en toda la especificación.

Código Actividad: F201004 Actividad: SERVICIO SANITARIO BLANCO ELONGADO (SUM/INST)

Unidad UNID. lte 171

Descripción

La actividad consiste en el suministro e instalación de servicio sanitario blanco elongado que cumpla con los parámetros estipulados para discapacitados, tipo inodoro ELDERLY CADET No. 570 Incesa Standard, con sus respectivos accesorios, deberá colocarse con el alineamiento y la estética adecuada, el sello de drenaje se colocará de acuerdo a las especificaciones del fabricante, libre de fugas en la conexión de agua potable y aguas negras y con el sistema de flotación regulado. Durante la instalación se garantizará que no se introduzcan objetos extraños en la tubería. Se mantendrá libre de daños las paredes, piso y en general el ambiente donde se coloque el aparato sanitario.

Criterios De Cálculos del Análisis de Costos

Se consideran todos los materiales y mano de obra necesarios para el suministro, instalación y prueba del aparato sanitario.

Criterios de Medición y Pagos

Medición: La cantidad a pagarse será el número de aparatos sanitarios suministrados e instalados, medidos en obra de trabajos ordenados, ejecutados y aceptados por el supervisor de obra; Pago: estos precios y pagos constituirán la compensación total por el suministro de materiales, así como la mano de obra, equipo, herramienta y operaciones conexas descritas en la especificación.

Código Actividad: F202101 Actividad: INODORO BLANCO TAZA REDONDA (SUM/INST)

Unidad UND lte 172

Descripción

La actividad consiste en el suministro e instalación de inodoro blanco de taza redonda tipo o similar a Winner de American Standard, con sus respectivos accesorios, deberá colocarse con el alineamiento y la estética adecuada, el sello de drenaje se colocará de acuerdo a las

Criterios De Cálculos del Análisis de Costos

Se consideran todos los materiales y mano de obra necesarios para el suministro, instalación y prueba del aparato sanitario.

Criterios de Medición y Pagos

Medición: La cantidad a pagarse será el número de aparatos sanitarios suministrados e instalados, medidos en obra de trabajos ordenados, ejecutados y

estructura adecuada, el solo de drenaje se colocara de acuerdo a las especificaciones del fabricante, libre de fugas en la conexión de agua potable y aguas negras y con el sistema de flotación regulado. Durante la instalación se garantizará que no se introduzcan objetos extraños en la tubería. Se mantendrá libre de daños las paredes, piso y en general el ambiente donde se coloque el aparato sanitario.

Se debe instalar el tipo de servicio sanitario detallado en planos y tanto la loza sanitaria como sus accesorios deberán contar con el respaldo de garantías por defectos de fabricación o materiales. Se requiere mínimo un año de garantía para el mueble sanitario y 5 años para la grifería.

una de trabajos ordenados, ejecutados y aceptados por el supervisor de obra; Pago: estos precios y pagos constituirán la compensación total por el suministro de materiales, así como la mano de obra, equipo, herramienta y operaciones conexas descritas en la especificación.

Código Actividad: F202201 Actividad: LAVAMANOS DE CONCRETO COLECTIVO 2 LLAVES TIPO PILETA(EXTERIOR) Unidad UND Ite 173

Descripción

La actividad consiste en la construcción de un mueble de concreto para lavamanos colectivo (0.60x1.70x1.065m)de 2 llaves ubicado en corredor en módulos sanitarios tipo PRI-2A, según detalles y dimensiones mostrados en planos. Consta de cimentación de solera de 10x15cm en forma de "U" sobre la que se levantan paredes de bloque de 10 cms que servirán de apoyo a la losa reforzada que conforma el fondo del lavatrstos. La losa deberá tener pendiente hacia el centro de la superficie donde se colocará las coladeras con sifón para el drenaje de toda la pileta. Se incluye el suministro y colocación de todos los accesorios necesarios para los sistemas de agua potable y drenajes El acabado tanto de las paredes como de la losa será con revestimiento de cerámica blanca de 20x30cm. y la de pared de soporte sera Repellido, Pulido y Pintado como se muestra en el Detalle. se incluye la actividad de excavacion y botado de material de desperdicio.

Criterios De Cálculos del Análisis de Costos.

Se debe considerar el costo de todos los materiales, mano de obra, equipo, herramientas y operaciones conexas necesarias para ejecutar la actividad.

Criterios de Medición y Pagos

Se medirá por Unidad. Se pagará por unidad de lavamanos colectivo construido, ordenado y aprobado por la supervisión; su pago constituirá la compensación de costos de materiales, mano de obra, herramientas, equipo y operaciones conexas necesarias para realizar la actividad.

Código Actividad: F202301 Actividad: URINARIO COLECTIVO DE CONCRETO TIPO PILETA L=1.23m Unidad UND Ite 174

Descripción

Consiste en el encofrado, armado, fundido y desencofrado de urinario de concreto de 1.23 mts de longitud tipo pileta e instalación de accesorios de las instalaciones Hidrosanitarias. El concreto es de 1:2:2. El urinario deberán ser construido según las líneas y secciones transversales indicados en los planos Tipo de Modulo Sanitario PRI-2A.

Criterios De Cálculos del Análisis de Costos.

Se considera un concreto con proporción 1:2:2, se incluyen todos los materiales, Mano de Obra y Herramienta y equipos necesarios para la realización de esta actividad.

Criterios de Medición y Pagos

MEDICION : Se medirá por unidad. La cantidad a pagarse será el número de unidades de 1.23 mts de longitud, de trabajos ordenados, ejecutados y aceptados por el supervisor de obra. PAGO: Se pagará al precio del contrato estipulado en el ítem correspondiente, dichos precios y pagos constituirán la compensación total por suministro de materiales, mezclado, transporte, colocación, acabado y curado de las urinarios así como por mano de obra, equipo, herramientas, materiales y operaciones conexas en la ejecución de los trabajos descritos en toda la especificación.

Código Actividad: F111008 Actividad: CAJA DE REGISTRO DE 65x65X90cm Unidad UND Ite 175

Descripción

La actividad consiste en la construcción de una caja de registro de 65x65x90 cm (medidas EXTERIORES) como se indica en plano, la que esta compuesta por una losa de fondo de 15 cm de espesor con su respectiva media caña, paredes de ladrillo rafón rustico, casquete de 15X10 cm reforzado con 5#3 y #2@20cm y tapadera de concreto reforzada con 5#2@ A.S. de 10 cm de espesor de 45x45cm con agarradera de varilla #2 . Las paredes son repelladas en el exterior y repelladas y afinadas interiormente. Los componentes antes mencionados se construirán de acuerdo a las especificación de elementos de concreto, paredes y acabados del FHIS. Las que deberá tener la dimensiones indicadas y colocarse de acuerdo a las líneas y niveles indicados en los planos.

Criterios De Cálculos del Análisis de Costos.

Se considera la excavacion de 50 cm adicionales al volumen de la caja, para poder repellarla, las paredes son ligadas, repelladas exterior e interiormente con mortero 1:4 y afinadas interiormente. Para el mortero 1:4 por cada m3 se deberá utilizar al menos 8.106 bolsas de cemento, 1.179 m3 de arena y 0.304 m3 agua (Este volumen de agua incluye un 25% adicional que deberá ser utilizado en el curado). El concreto será 1:2:4, el volumen de agua incluye un 25% adicional que deberá ser utilizado en el curado.

Criterios de Medición y Pagos

MEDICION : Se medirá por unidad. La cantidad a pagarse será el número de unidades, medidas en la obra de cajas de registro las cuales deberán de ser ordenados, ejecutados y aceptados por el supervisor de obra. PAGO: Se pagará al precio del contrato estipulado en el ítem correspondiente, dichos precios y pagos constituirán la compensación total por suministro de materiales, transporte y colocación así como por mano de obra, equipo, herramientas, materiales y operaciones conexas en la ejecución de los trabajos descritos en toda la especificación.

Código Actividad: F231006 Actividad: CAJA DE VALVULAS Y MEDIDOR Unidad UND Ite 176

Descripción

Este trabajo consistirá en la construcción de una caja de válvulas y medidor de 70x60x60cm medidas exteriores, de pared de ladrillo rustico, casquete de 15x10cm de concreto y ref #3 y #2 @ 20cm, tapadera de 50x40x5cm de concreto y ref #2 @ 15cm con agardadera de varilla de 3/8", losa de fondo de 70x60x10cm y de acuerdo a los planos. Se incluye el suministro y la colocación de una válvula de compuerta de bronce de 3/4" de diámetro y accesorios según detalle en plano. Se incluye la excavación necesaria para la realización de esta actividad. El concreto se fabricará sobre una superficie impermeable y limpia, haciéndose la mezcla en seco hasta lograr un aspecto uniforme, agregando después el agua en pequeñas cantidades hasta obtener un producto homogéneo y cuidando que durante la operación no se mezcle tierra ni impureza alguna, deberá tener la humedad estipulada en la proporción propuesta, que permita una consistencia plástica y trabajable a fin de llenar la sección encofrada sin dejar cavidades interiores. Previamente al vaciado del hormigón, las superficies interiores de los encofrados estarán limpias de toda suciedad, mortero, y materia extraña y recubiertas con aceite para moldes. Todo el hormigón será colocado en horas del día. Los métodos de colocación y compactación del hormigón serán tales como para obtener una masa uniforme y densa, evitando la segregación de materiales y el desplazamiento de la armadura. El hormigón será colocado dentro de los 30 minutos siguientes de su mezclado. Se cuidará de mantener continuamente húmeda la superficie del concreto durante los siete (7) días posteriores al vaciado. El acabado final de la estructura consistirá en rellenar huecos, remover áreas sobresalientes o manchadas y reparar cualquier zona de panales u otros desperfectos que haya en la superficie. El acero de refuerzo se limpiará de toda suciedad y óxido no adherente. Las varillas se doblarán en frío, ajustándolas a los planos sin errores mayores de (1 cm.). Ninguna varilla deberá doblarse después de ser parcialmente embebida en concreto o a menos que se indique o se autorice por la Supervisión. Las varillas serán fijadas entre sí con alambre de amarre de modo que no puedan desplazarse durante el fundido y que el concreto pueda envolverlas completamente. La caja de captación en zanja de filtración deberá ser construida según las líneas y secciones transversales indicados en los planos. La caja incluye su tapadera de concreto conforme a detalles en planos del FHIS.

Criterios De Cálculos del Análisis de Costos

La proporción de concreto a utilizar es de 1:2:2 en el casquete, tapadera y losa de fondo, pared de ladrillo rañón rustico sin repello interior, agua incluyendo un 25% adicional para el curado del concreto durante el proceso de fraguado del cemento. Se considera un desperdicio en el acero del 5% del rendimiento calculado de acuerdo a detalles en planos. El acero longitudinal y transversal se unirá con alambre de amarre de por lo menos 20 CMS de largo. Se considera el uso de madera para encofrado de casquete y tapadera. Se incluye el suministro y la colocación de una válvula de bronce de 3/4" y acceso

Criterios de Medición y Pagos

MEDICION: La cantidad a pagarse será el número de unidades cuantificadas en la obra de caja de válvulas y medidor, ejecutados y aceptados por el supervisor de obra. PAGO: Estos precios y pagos constituirán la compensación total por suministro de materiales para la realización de esta actividad, así como por mano de obra, equipo, herramientas, materiales y operaciones conexas en la ejecución de los trabajos descritos en toda esta especificación.

Código Actividad: F207001 Actividad: COLADERA DE 3" HG EN PISO Y SIFON Unidad UND Ite 177

Descripción

Esta actividad consiste en el suministro e instalación de sifón de HG de 3" en piso con su respectiva trampa.

Criterios De Cálculos del Análisis de Costos

Se considera el suministro y la instalación de sifón de HG de 3" en piso con Trampa de 3"

Criterios de Medición y Pagos

MEDICIÓN: Se medirá por unidad. La cantidad a pagarse será el número de unidades, medidas en la obra, accesorios instalados, los cuales deberán ser ordenados, ejecutados y aceptados por el supervisor de obra. PAGO: Se pagará al precio del contrato estipulado en el ítem correspondiente, dichos precios y pagos constituirán la compensación total por colocación así como por mano de obra, equipo, herramientas, materiales y operaciones conexas en la ejecución de los trabajos descritos en toda la especificación.

Código Actividad: F207003 Actividad: BARRAS DE SUJECION METALICAS CROMADAS O NIQUEL Unidad UND Ite 178

Descripción

Consiste en el suministro e instalación de barras tubulares cromadas o niqueladas que sirven de apoyo en el área de baños de discapacitados, las que deberán tener un diámetro de 0.038 m. Cada barra se instalará de acuerdo a lo detallado en planos en cuartito a su ubicación y niveles de instalación que se detallan en los planos. Deberán sujetarse con pernos expansores de 1/4" x 2".

Criterios De Cálculos del Análisis de Costos

se deben considerar todos los costos de materiales, mano de obra, herramientas, equipo y operaciones conexas para el suministro y la instalación de las barras

Criterios de Medición y Pagos

Se medirá por UNIDAD, Se pagará por Unidad de barra suministrada e instalada en obra, ordenada y aprobada por la supervisión

Código Actividad: F202102 Actividad: PORTAROLLO DE PAPEL

Unidad UND lte 179

Descripción

Esta actividad incluye el suministro e instalación de portarollo de papel de baño con sus respectivo modo de sujeción a la pared.

Criterios De Cálculos del Análisis de Costos

se considera el suministro e instalación del portarollo.

Criterios de Medición y Pagos

Se medirá y pagará por unidad de portarollo debidamente instalado y aprobado por el supervisor.

Código Actividad: F202701 Actividad: ACCESORIOS HIDROSANITARIOS PARA MODULO SANITARIO PRI-1A

Unidad GLB lte 180

Descripción

La actividad consiste en la instalación de accesorios Hidrosanitarios necesarios en el modulo sanitario PRI-1A desde y hasta las cajas de válvula y registro respectivamente. La instalación será efectuada de manera de formar un conducto continuo, sin filtraciones y con una superficie lisa y uniforme, cada accesorio deberá colocarse alineado, cuando se interrumpa la instalación de tuberías, el extremo abierto de los accesorios deberá de protegerse, el interior de los accesorios, deberá mantenerse limpio antes de la instalación y hasta que se acepte el trabajo. Los accesorios deberán de colocarse de acuerdo a las líneas y niveles indicados en los planos. Las espigas y campanas deben limpiarse, aun y cuando aparentemente estén limpias, luego se le aplica el pegamento para PVC y se ensamblan las piezas este procedimiento debe durar máximo 1 minuto y se debe realizar en condiciones secas, debiendo esperar al menos 24 horas para someter la tubería a presión.

Criterios De Cálculos del Análisis de Costos

Se considera el suministro e instalación de los accesorios detallados en plano específicamente para el modulo sanitario PRI-1A. La mano de obra incluye la colocación, alineamiento e instalación del accesorio.

Criterios de Medición y Pagos

MEDICIÓN : Se medirá Globalmente. La cantidad a pagarse será única. PAGO: Se pagará al precio del contrato estipulado en el ítem correspondiente, dichos precios y pagos constituirán la compensación total por colocación así como por mano de obra, equipo, herramientas, materiales y operaciones conexas en la ejecución de los trabajos descritos en toda la especificación.

Código Actividad: F214007 Actividad: ACOMETIDA ELECTRICA DE CC EXISTENTE A CC AULA ESP

Unidad ML lte 181

Descripción

La actividad consiste en el suministro, instalación de acometida eléctrica centro de carga existente a centro de carga de Aula, consistente en 2 abrazaderas de 1", 3 ml de cable eléctrico No. 8 THHN-AWG, 0.334 lances de tubo de pvc eléctrica de 1".

Criterios De Cálculos del Análisis de Costos

Se considera los materiales y mano de obra necesarios, para la ejecución de esta actividad.

Criterios de Medición y Pagos

MEDICION : Se medirá por metro unidad. La cantidad a pagarse será el número de metros lineales, de trabajos ordenados, ejecutados y aceptados por el supervisor de obra. PAGO: Se pagará al precio del contrato estipulado en el ítem correspondiente, dichos precios y pagos constituirán la compensación total por suministro de materiales, transporte, colocación, así como por mano de obra, equipo, herramientas, materiales y operaciones conexas en la ejecución de los trabajos descritos en toda la especificación.

Código Actividad: F213001 Actividad: CENTRO DE CARGA DE 4 ESPACIOS

Unidad UND lte 182

Descripción

La actividad consiste en el picado de pared de ser necesario, instalación, armado y conexión del centro de carga con sus brakers.

Criterios De Cálculos del Análisis de Costos

Se considera los materiales y mano de obra necesarios, para la ejecución de esta actividad, colocando 4 breaker de 20 amperios por centro de carga.

Criterios de Medición y Pagos

MEDICION : Se medirá por unidad.- La cantidad a pagarse será el número de unidades medidos en obra, de trabajos ordenados, ejecutados y aceptados por el supervisor de obra. PAGO: Se pagará al precio del contrato estipulado en el ítem correspondiente, dichos precios y pagos constituirán la compensación total por suministro de materiales, transporte, colocación, así como por mano de obra, equipo, herramientas, materiales y

equipo, herramientas, materiales y operaciones conexas en la ejecución de los trabajos descritos en toda la especificación.

Código Actividad: F217019 Actividad: LAMPARA FLUORESCENTE AHORRATIVA Unidad UND. Ite 183

Descripción

La actividad consiste en el suministro, instalación y fijación de lámpara fluorescente ahorrativa con su respectiva roseta que será ubicada según se detalla en los planos. Se incluye la colocación de la caja octogonal y la conexión al circuito respectivo la que deberá hacerse de manera segura y firme.

Criterios De Cálculos del Análisis de Costos

Se considera los materiales y mano de obra necesarios, para la ejecución de la actividad, los accesorios de fijación y la lámpara en si.

Criterios de Medición y Pagos

MEDICION: Se medirá por unidad. La cantidad a pagarse será el número de unidades, de trabajos ordenados, ejecutados y aceptados por el supervisor de la obra. PAGO: Se pagará al precio del contrato estipulado en el ítem correspondiente, dichos precios y pagos constituirán la compensación total por suministro de materiales, transporte, colocación, así como por mano de obra, equipo, herramientas, materiales, y operaciones conexas en la ejecución de los trabajos descritos en toda la especificación.

Código Actividad: F217003 Actividad: LAMPARA FLUORESCENTE 2 X 40WX48" (SUM/INST) Unidad UND Ite 184

Descripción

La actividad consiste en el suministro, instalación y fijación de la caja octogonal pesada y sus respectivos accesorios y lámparas de rápido encendido.

Criterios De Cálculos del Análisis de Costos

Se considera los materiales y mano de obra necesarios, para la ejecución de esta actividad, los accesorios de fijación, y la lámpara en si.

Criterios de Medición y Pagos

MEDICION : Se medirá por unidad. La cantidad a pagarse será el número de unidades, de trabajos ordenados, ejecutados y aceptados por el supervisor de obra. PAGO: Se pagará al precio del contrato estipulado en el ítem correspondiente, dichos precios y pagos constituirán la compensación total por suministro de materiales, transporte, colocación, así como por mano de obra, equipo, herramientas, materiales y operaciones conexas en la ejecución de los trabajos descritos en toda la especificación.

Código Actividad: F216001 Actividad: INTERRUPTOR SENCILLO Unidad UNID Ite 185

Descripción

La actividad consiste en el suministro, instalación y fijación de la caja de 2'x4" y su respectivo interruptor sencillo con su placa.

Criterios De Cálculos del Análisis de Costos

Se considera los materiales y mano de obra necesarios, para la ejecución de esta actividad, los accesorios de fijación se incluyen como parte de la placa de tomacorriente doble. Se considera la mano de obra de la apertura del agujero y el resane del mismo.

Criterios de Medición y Pagos

MEDICION : Se medirá por unidad. La cantidad a pagarse será el número de unidades, de trabajos ordenados, ejecutados y aceptados por el supervisor de obra. PAGO: Se pagará al precio del contrato estipulado en el ítem correspondiente, dichos precios y pagos constituirán la compensación total por suministro de materiales, transporte, colocación, así como por mano de obra, equipo, herramientas, materiales y operaciones conexas en la ejecución de los trabajos descritos en toda la especificación.

Código Actividad: F211024 Actividad: CIRCUITO DE ILUM. HASTA 20 AMP, POLIDUCTO 3/4" Unidad ML Ite 186

Descripción

La actividad consiste en el ranurado de ser necesario, instalación de Poliducto de 3/4", cableado con 2 cables # 12 y cable # 14. Durante el proceso de construcción se debe de tapar los orificios de la ductería para evitar el ingreso de cuerpos extraños, evitando doblar los ductos y la formación de curvaturas que impidan o limiten el paso de los cables.

Criterios De Cálculos del Análisis de Costos

Se considera los materiales y mano de obra necesarios, para la ejecución de esta actividad, así como el 6% de desperdicio en los cables.

Criterios de Medición y Pagos

MEDICION : Se medirá por metro lineal. La cantidad a pagarse será el número de metros lineales de circuito medidos en obra, de trabajos ordenados, ejecutados y aceptados por el supervisor de obra.



el cableado debe continuo sin empalmes, de ser necesario empalmar cables se debera de colocar una caja octogonal. Dejando las condiciones necesarias para la colocaciun de los accesorios en las salidas del circuito.

PAGO: Se pagara al precio del contrato estipulado en el Item correspondiente, dichos precios y pagos constituiran la compensacion total por suministro de materiales, transporte, colocacion, asi como por mano de obra, equipo, herramientas, materiales y operaciones conexas en la ejecucion de los trabajos descritos en toda la especificacion.

Código Actividad: F013003 Actividad: TRAZADO Y MARCADO Unidad M.L. lte 187

Descripción

Este trabajo consistirá en el trazado y marcado de las obras a ejecutar. - El terreno donde se construirá la edificación tipo del FHIS: aulas, centros de salud, institutos etc. , deberá estar limpio, retirados los escombros y cualquier otro elemento que interfiera en el desarrollo del rubro. El replanteo se inicia con la ubicación de un punto de referencia externo a la construcción, para luego y mediante la nivelación con manguera localizar ejes, centros de columnas y puntos que definan la cimentación de la construcción. -Para el trazado se utilizará en el perímetro, reglas de madera rústica de pino de 1x3" clavadas en estacas de 2x2 ubicadas en los ejes de columnas y con una altura de 50 cms desde el nivel del terreno natural previamente conformado.

Criterios De Cálculos del Análisis de Costos

La ejecución de esta actividad deberá satisfacer ciertas consideraciones como ser: El contratista deberá limpiar completamente el sitio de la obra de aquellos desperdicios producto de esta actividad. Se considera el trazado con madera, cercando todo el perímetro con reglas de 1x3" soportadas con estacas de 2x2". Requiere Mano de Obra Calificada ( Albañil ), y no calificada ( Ayudante) y herramienta Menor. No se utiliza equipo topográfico.

Criterios de Medición y Pagos

MEDICION: La cantidad a pagarse por Trazado Y Marcado, será el número de metros Lineales medidos en la obra, de trabajos ordenados, ejecutados y aceptados por el supervisor de obra. PAGO: Estos precios y pagos constituirán la compensación total por suministro de mano de obra, equipo, herramientas, materiales y operaciones conexas en la ejecución de los trabajos descritos en esta especificación.

Código Actividad: F014004 Actividad: EXCAVACION DE MATERIAL NO CLASIFICADO Unidad M3 lte 188

Descripción

Este trabajo consistirá en la excavación de material no clasificado por medios manuales, en cualquier tipo de suelo desde Arcilla, pasando por limos hasta arenas y gravas que no requieren el uso de maquinaria pesada ó explosivos, y cuya consistencia es desconocida en el momento de la evaluación de la obra. Esta actividad se debe utilizar de acuerdo al criterio del técnico evaluador solamente en proyectos FHIS de licitación ya sea pública ó privada. Deberá controlarse la estabilidad del suelo y de ser necesario y aprobado por la supervisión deberá apuntalarse las paredes de los zanjos, para lo cual se hará el pago respectivo como Item aparte. El material producto de la excavación debe colocarse a un mínimo de 60 cms de la orilla del zanjo.

Criterios De Cálculos del Análisis de Costos

La altura de excavación será variable y requiere de Mano de Obra No calificada ( Peón ) y Herramienta Menor. No incluye el acarreo del material a un botadero. No se considera el desalajo de agua subterránea en esta actividad.

Criterios de Medición y Pagos

MEDICION: La cantidad a pagarse por Excavación de Material No Clasificado será el número de metros cúbicos medidos en la obra, de trabajos ordenados, ejecutados y aceptados por el supervisor de obra. PAGO: Estos precios y pagos constituirán la compensación total por suministro de mano de obra, equipo, herramientas y operaciones conexas en la ejecución de los trabajos descritos en esta especificación.

Código Actividad: F016001 Actividad: ACARREO DE MATERIAL (DESPERDICIO) Unidad M3 lte 189

Descripción

Estos trabajos consistirán en el acarreo de material de desperdicio con volqueta, ya sea producto de la excavación, demoliciones u otro tipo de material de los proyectos FHIS. El material de desperdicio será cargado por peones en volquetas de 5 mt3 y se procederá a botarlos a los lugares municipales autorizados, mismos que también serán verificados y aprobados por la Supervisión para evitar contaminaciones ambientales, sedimentaciones en cauces de ríos ó quebradas y otros.

Criterios De Cálculos del Análisis de Costos

Este trabajo de acarreo de material de desperdicio requiere de Mano de Obra No calificada, volqueta y Herramienta Menor.

Criterios de Medición y Pagos

MEDICION: La cantidad a pagarse por acarreo de material de desperdicio manualmente, será el número de metros cúbicos medidos en la obra, de trabajos ordenados, ejecutados y aceptados por el supervisor de obra. PAGO: Estos precios y pagos constituirán la compensación total por suministro de mano de obra, equipo, herramientas y operaciones conexas en la ejecución de los trabajos descritos en esta especificación.

Código Actividad: F021016 Actividad: CIMENTACION MAMPOSTERIA, MORTERO 1:4 Unidad M3 lte 190

Descripción

Este trabajo consistirá en la construcción de cimentación conformada por piedras de río ó ripión unidas con mortero de cemento en una proporción 1:4. La piedra será de buena calidad, de resistencia homogénea, sin reventaduras ni grietas, libre de polvo, aceite, grasas, materias orgánicas u otro material que impida la perfecta adherencia con el mortero. Para la elaboración del mortero el cemento y agregado

Criterios De Cálculos del Análisis de Costos

Se considera una mezcla piedra-mortero en una proporción 60-40% con consideración de vacíos en la piedra del 45%. -La proporción en el mortero será 1:4 el agua incluye un 25% adicional para curado durante el proceso de fraguado.

Criterios de Medición y Pagos

MEDICIÓN: La cantidad a pagarse por cimentación de mampostería de piedra ripión ó de río será el número de metros cúbicos medidos en la obra, de trabajos ordenados, ejecutados y aceptados por el supervisor de obra. PAGO: Estos

fino, se deben mezclar con pala en seco, en un recipiente sin fugas, hasta que la mezcla tenga un color uniforme; después de lo cual se le agregará el agua para producir el mortero de la consistencia deseada. El mortero se debe preparar en cantidades necesarias para uso inmediato, siendo 30 minutos el máximo de tiempo para emplearlo y en ningún caso, se debe permitir que se le agregue agua para su reutilización después de pasado este tiempo. Antes de la construcción de la cimentación de mampostería se preparará el terreno base, respetando las cotas anotadas en los planos. Se saturará y limpiará cada piedra con agua antes de su colocación. Después de colocada la piedra, se la golpeará para que el mortero refluya. Deberá conseguirse que las piedras, en las distintas hiladas, queden bien enlazadas y totalmente embebidas en el mortero. La mampostería se debe mantener húmeda durante 3 días después de haber sido terminada.

precios y pagos constituirán la compensación total por suministro de materiales, mezclado, transporte, colocación, acabado y curado de la mampostería para cimentación así como por mano de obra, equipo, herramientas, materiales y operaciones conexas en la ejecución de los trabajos descritos en esta especificación.

Código Actividad: F015003 Actividad: RELLENO COMPACTADO CON MATERIAL SELECTO Unidad M3 lte 191

Descripción

Estos trabajos consistirán en seleccionar, colocar, manipular, humedecer y compactar el material selecto necesario para camaras de tubería de agua potable y/o alcantarillado sanitario, base de pisos en edificios tipo FHS y otros. El material selecto a suministrar deberá previamente ser aprobado por la supervisión de la obra y estar libre de piedras, grumos y terrones. El lugar donde se instalará el material de relleno deberá estar limpio de escombros. El material selecto será humedecido (sin formar lodo) y compactado en capas con un espesor de 0.10 mts. por medio de apisonadores manuales iniciando desde los bordes al centro del relleno y manteniendo traslapes continuos en los sitios apisonados.

Criterios De Cálculos del Análisis de Costos

Este trabajo de relleno y compactado con material Selecto requiere de Mano de Obra No calificada y Herramienta Menor. Se incluye el suministro de material selecto por m3 con un factor de enjuntamiento del 35% y el agua necesaria para lograr una compactación uniforme. No se considera el uso de pruebas de laboratorio para la aceptación del compactado. El precio de Material incluye cualquier costo por acarreo. puesto en el lugar de la Obra.

Criterios de Medición y Pagos

MEDICION: La cantidad a pagarse por relleno y compactado con material selecto será el número de metros cúbicos medidos en la obra, de trabajos ordenados, ejecutados y aceptados por el supervisor de obra. PAGO: Estos precios y pagos constituirán la compensación total por suministro de mano de obra, equipo, herramientas, materiales y operaciones conexas en la ejecución de los trabajos descritos en esta especificación.

Código Actividad: F007008 Actividad: ACERA DE CONCRETO SIMPLE, e=7.5cm, CONC 1:2:4, C/COLORANTE Unidad M2 lte 192

Descripción

Este trabajo consistirá en la construcción de una acera de Concreto 1:2:4 de 7.5cms con Colorante. Para autorizar el fundido de piso la capa de material selecto deberá estar debidamente compactado y el Supervisor deberá verificar los niveles de piso de acuerdo a lo establecido en planos. El concreto debe fabricarse sobre una superficie impermeable y limpia, haciéndose la mezcla en seco hasta lograr un aspecto uniforme, agregando después el agua en pequeñas cantidades hasta obtener un producto homogéneo y cuidando que durante la operación no se mezcle tierra ni impureza alguna, deberá tener la humedad estipulada en la proporción propuesta, que permita una consistencia plástica y trabajable a fin de llenar la sección excavada sin dejar cavidades interiores. Todo el hormigón será colocado en horas del día. Previo a la colocación del hormigón el área se dividirá en pastillas a cada metro especificadas en los planos. Los métodos de colocación y compactación del hormigón serán tales como para obtener una masa uniforme y densa, evitando la segregación de materiales y cuidando que la fundición se haga en forma intercalada (tipo damero). El hormigón será colocado dentro de los 30 minutos siguientes de su mezclado. Se mantendrá continuamente húmeda la superficie del concreto durante los siete (7) días posteriores al vaciado. El acabado final será un codaleado. El piso de concreto de 7.5 CMS deberá ser construido según las líneas y secciones transversales a cada metro de largo con el ancho de la acera.

Criterios De Cálculos del Análisis de Costos

La proporción de concreto a utilizar será de 1:2:4 con colorante. en el rendimiento de agua esta considerado el agua para el curado.

Criterios de Medición y Pagos

MEDICIÓN: La cantidad a pagarse por acera de concreto será el número de metros cuadrados medidos en la obra, de trabajos ordenados, ejecutados y aceptados por el supervisor de obra. PAGO: Estos precios y pagos constituirán la compensación total por suministro de materiales, mezclado, transporte, colocación, acabado y curado de piso así como por mano de obra, equipo, herramientas, materiales y operaciones conexas en la ejecución de los trabajos descritos en esta especificación.

Código Actividad: F007006 Actividad: RAMPA DE CONCRETO 1.20X0.45X0.1m PENDIENTE 15% Unidad UND lte 193

Descripción

Este trabajo consistirá en la construcción de una Rampa de Concreto de 1.20m de ancho, 0.45m de largo, 0.10m de alto con proporción

Criterios De Cálculos del Análisis de Costos

La proporción de concreto a utilizar será de 1:2:2 considerando por cada m3.

Criterios de Medición y Pagos

MEDICIÓN: La cantidad a pagarse por rampa de concreto será el número de

1:24, la cual tendrá una pendiente 10%. Para autorizar el ruidido de la rampa acerca la capa de material selecto deberá estar debidamente compactado y el Supervisor deberá verificar los niveles de piso de acuerdo a lo establecido en planos. El acabado será antiderrapante.

unidades medidas en la obra, de trabajos ordenados, ejecutados y aceptados por el supervisor de obra. PAGO: Estos precios y pagos constituirán la compensación total por suministro de materiales, mezclado, transporte, colocación, acabado y curado de piso así como por mano de obra, equipo, herramientas, materiales y operaciones conexas en la ejecución de los trabajos descritos en esta especificación.

Código Actividad: F013003 Actividad: TRAZADO Y MARCADO

Unidad M.L. Ite 194

Descripción

Este trabajo consistirá en el trazado y marcado de las obras a ejecutar. - El terreno donde se construirá la edificación tipo del FHIS: aulas, centros de salud, institutos etc. , deberá estar limpio, retirados los escombros y cualquier otro elemento que interfiera en el desarrollo del rubro. El replanteo se inicia con la ubicación de un punto de referencia externo a la construcción, para luego y mediante la nivelación con manguera localizar ejes, centros de columnas y puntos que definan la cimentación de la construcción. -Para el trazado se utilizará en el perímetro, reglas de madera rústica de pino de 1x3" clavadas en estacas de 2x2 ubicadas en los ejes de columnas y con una altura de 50 cms desde el nivel del terreno natural previamente conformado.

Criterios De Cálculos del Análisis de Costos

La ejecución de esta actividad deberá satisfacer ciertas consideraciones como ser: El contratista deberá limpiar completamente el sitio de la obra de aquellos desperdicios producto de esta actividad. Se considera el trazado con madera, cercando todo el perímetro con reglas de 1x3" soportadas con estacas de 2x2". Requiere Mano de Obra Calificada ( Albañil ), y no calificada ( Ayudante)y herramienta Menor. No se utiliza equipo topográfico.

Criterios de Medición y Pagos

MEDICION: La cantidad a pagarse por Trazado Y Marcado, será el número de metros Lineales medidos en la obra, de trabajos ordenados, ejecutados y aceptados por el supervisor de obra. PAGO: Estos precios y pagos constituirán la compensación total por suministro de mano de obra, equipo, herramientas, materiales y operaciones conexas en la ejecución de los trabajos descritos en esta especificación.

Código Actividad: F014004 Actividad: EXCAVACION DE MATERIAL NO CLASIFICADO

Unidad M3 Ite 195

Descripción

Este trabajo consistirá en la excavación de material no clasificado por medios manuales, en cualquier tipo de suelo desde Arcilla, pasando por limos hasta arenas y gravas que no requieren el uso de maquinaria pesada o explosivos, y cuya consistencia es desconocida en el momento de la evaluación de la obra. Esta actividad se debe utilizar de acuerdo al criterio del técnico evaluador solamente en proyectos FHIS de licitación ya sea pública o privada. Deberá controlarse la estabilidad del suelo y de ser necesario y aprobado por la supervisión deberá apuntalarse las paredes de los zanjos, para lo cual se hará el pago respectivo como ítem aparte. El material producto de la excavación debe colocarse a un mínimo de 60 cms de la orilla del zanjo.

Criterios De Cálculos del Análisis de Costos

La altura de excavación será variable y requiere de Mano de Obra No calificada ( Peón ) y Herramienta Menor. No incluye el acarreo del material a un botadero. No se considera el desalojo de agua subterránea en esta actividad.

Criterios de Medición y Pagos

MEDICION: La cantidad a pagarse por Excavación de Material No Clasificado será el número de metros cúbicos medidos en la obra, de trabajos ordenados, ejecutados y aceptados por el supervisor de obra. PAGO: Estos precios y pagos constituirán la compensación total por suministro de mano de obra, equipo, herramientas y operaciones conexas en la ejecución de los trabajos descritos en esta especificación.

Código Actividad: F015003 Actividad: RELLENO COMPACTADO CON MATERIAL SELECTO

Unidad M3 Ite 196

Descripción

Estos trabajos consistirán en seleccionar, colocar, manipular, humedecer y compactar el material selecto necesario para camaras de tubería de agua potable y/o alcantarillado sanitario, base de pisos en edificios tipo FHIS y otros. El material selecto a suministrar deberá previamente ser aprobado por la supervisión de la obra y estar libre de piedras, grumos y terrones. El lugar donde se instalará el material de relleno deberá estar limpio de escombros. El material selecto será humedecido (sin formar lodo) y compactado en capas con un espesor de 0.10 mts. por medio de apisonadores manuales iniciando desde los bordes al centro del relleno y manteniendo traslapes continuos en los sitios apisonados.

Criterios De Cálculos del Análisis de Costos

Este trabajo de relleno y compactado con material Selecto requiere de Mano de Obra No calificada y Herramienta Menor. Se incluye el suministro de material selecto por m3 con un factor de enjutamiento del 35% y el agua necesaria para lograr una compactación uniforme. No se considera el uso de pruebas de laboratorio para la aceptación del compactado. El precio de Material incluye cualquier costo por acarreo. puesto en el lugar de la Obra.

Criterios de Medición y Pagos

MEDICION: La cantidad a pagarse por relleno y compactado con material selecto será el número de metros cúbicos medidos en la obra, de trabajos ordenados, ejecutados y aceptados por el supervisor de obra. PAGO: Estos precios y pagos constituirán la compensación total por suministro de mano de obra, equipo, herramientas, materiales y operaciones conexas en la ejecución de los trabajos descritos en esta especificación.

Código Actividad: F101003 Actividad: SUMINISTRO DE TUBERIA PVC DE 1/2" RD-26

Unidad M.L. Ite 197

Descripción

La actividad consiste el suministro de tubería PVC de 1/2" RD 26, en lances completos, la cual deberá ser transportada, almacenada y manejada de modo que se evite el daño.

Criterios De Cálculos del Análisis de Costos

Se considera la compra y transporte de la tubería al sitio del proyecto, de lances de 20 pies.

Criterios de Medición y Pagos

MEDICION : Se medirá por longitud. La cantidad a pagarse será el número de metros lineales, medidas en la obra, de tuberías en lances completos.

obras en ranos completos, suministradas, transportadas y manejadas de manera que evite el daño, las cuales deberán de ser ordenados, ejecutados y aceptados por el supervisor de obra. PAGO: Se pagará al precio del contrato estipulado en el ítem correspondiente, dichos precios y pagos constituirán la compensación total por suministro de materiales, transporte y colocación así como por mano de obra, equipo, herramientas, materiales y operaciones conexas en la ejecución de los trabajos descritos en toda la especificación.

Código Actividad: F013003 Actividad: TRAZADO Y MARCADO Unidad M.L. íte 198

Descripción

Este trabajo consistirá en el trazado y marcado de las obras a ejecutar. - El terreno donde se construirá la edificación tipo del FHIS: aulas, centros de salud, institutos etc. , deberá estar limpio, retirados los escombros y cualquier otro elemento que interfiera en el desarrollo del rubro. El replanteo se inicia con la ubicación de un punto de referencia externo a la construcción, para luego y mediante la nivelación con manguera localizar ejes, centros de columnas y puntos que definan la cimentación de la construcción. -Para el trazado se utilizará en el perímetro, reglas de madera rústica de pino de 1x3" clavadas en estacas de 2x2 ubicadas en los ejes de columnas y con una altura de 50 cms desde el nivel del terreno natural previamente conformado.

Criterios De Cálculos del Análisis de Costos

La ejecución de esta actividad deberá satisfacer ciertas consideraciones como ser: El contratista deberá limpiar completamente el sitio de la obra de aquellos desperdicios producto de esta actividad. Se considera el trazado con madera, cercando todo el perímetro con reglas de 1x3" soportadas con estacas de 2x2". Requiere Mano de Obra Calificada ( Albañil ), y no calificada ( Ayudante)y herramienta Menor. No se utiliza equipo topográfico.

Criterios de Medición y Pagos

MEDICION: La cantidad a pagarse por Trazado Y Marcado, será el número de metros Lineales medidos en la obra, de trabajos ordenados, ejecutados y aceptados por el supervisor de obra. PAGO: Estos precios y pagos constituirán la compensación total por suministro de mano de obra, equipo, herramientas, materiales y operaciones conexas en la ejecución de los trabajos descritos en esta especificación.

Código Actividad: F014004 Actividad: EXCAVACION DE MATERIAL NO CLASIFICADO Unidad M3 íte 199

Descripción

Este trabajo consistirá en la excavación de material no clasificado por medios manuales, en cualquier tipo de suelo desde Arcilla, pasando por limos hasta arenas y gravas que no requieren el uso de maquinaria pesada ó explosivos, y cuya consistencia es desconocida en el momento de la evaluación de la obra. Esta actividad se debe utilizar de acuerdo al criterio del técnico evaluador solamente en proyectos FHIS de licitación ya sea pública ó privada. Deberá controlarse la estabilidad del suelo y de ser necesario y aprobado por la supervisión deberá apuntalarse las paredes de los zanjos, para lo cual se hará el pago respectivo como ítem aparte. El material producto de la excavación debe colocarse a un mínimo de 60 cms de la orilla del zanjo.

Criterios De Cálculos del Análisis de Costos

La altura de excavación será variable y requiere de Mano de Obra No calificada ( Peón ) y Herramienta Menor. No incluye el acarreo del material a un botadero. No se considera el desalojo de agua subterránea en esta actividad.

Criterios de Medición y Pagos

MEDICION: La cantidad a pagarse por Excavación de Material No Clasificado será el número de metros cúbicos medidos en la obra, de trabajos ordenados, ejecutados y aceptados por el supervisor de obra. PAGO: Estos precios y pagos constituirán la compensación total por suministro de mano de obra, equipo, herramientas y operaciones conexas en la ejecución de los trabajos descritos en esta especificación.

Código Actividad: F016001 Actividad: ACARREO DE MATERIAL (DESPERDICIO) Unidad M3 íte 200

Descripción

Estos trabajos consistirán en el acarreo de material de desperdicio con volqueta, ya sea producto de la excavación, demoliciones u otro tipo de material de los proyectos FHIS. El material de desperdicio será cargado por peones en volquetas de 5 m<sup>3</sup> y se procederá a botarlos a los lugares municipales autorizados, mismos que también serán verificados y aprobados por la Supervisión para evitar contaminaciones ambientales, sedimentaciones en cauces de ríos ó quebradas y otros.

Criterios De Cálculos del Análisis de Costos

Este trabajo de acarreo de material de desperdicio requiere de Mano de Obra No calificada, volqueta y Herramienta Menor.

Criterios de Medición y Pagos

MEDICION: La cantidad a pagarse por acarreo de material de desperdicio manualmente, será el número de metros cúbicos medidos en la obra, de trabajos ordenados, ejecutados y aceptados por el supervisor de obra. PAGO: Estos precios y pagos constituirán la compensación total por suministro de mano de obra, equipo, herramientas y operaciones conexas en la ejecución de los trabajos descritos en esta especificación.

Código Actividad: F021010 Actividad: CIMENTACION MAMPOSTERIA,CAMA ARENA e=5cm,MORT 1:5 Unidad M3 íte 201

Descripción

Criterios De Cálculos del Análisis de Costos

Criterios de Medición y Pagos

Este trabajo consistirá en la construcción de cimentación conformada por piedras de río ó ripión unidas con mortero de cemento en una proporción 1:5 sobre una base de 5 CMS de arena. Para la elaboración del mortero el cemento y agregado fino, se deben mezclar con pala en seco, en un recipiente sin fugas, hasta que la mezcla tenga un color uniforme; después de lo cual se le agregará el agua para producir el mortero de la consistencia deseada. El mortero se debe preparar en cantidades necesarias para uso inmediato, siendo 30 minutos el máximo de tiempo para emplearlo y en ningún caso, se debe permitir que se le agregue agua para su reutilización después de pasado este tiempo. Antes de la construcción de la cimentación de mampostería se preparará el terreno base, respetando las cotas anotadas en los planos, iniciando con la colocación de 5 CMS de cama de arena debidamente compactada. Se saturará y limpiará cada piedra con agua antes de su colocación, y el asiento de arena estará limpio y húmedo antes de colocar el mortero. Después de colocada la piedra, se la golpeará para que el mortero refluya. Deberá conseguirse que las piedras, en las distintas hiladas, queden bien enlazadas y totalmente embebidas en el mortero. La mampostería se debe mantener húmeda durante 3 días después de haber sido terminada.

Se considera una mezcla piedra-mortero en una proporción 60-40% con consideración de vacíos en la piedra del 45%. -La proporción en el mortero será 1:5 el agua incluye un 25% adicional para curado durante el proceso de fraguado. Se incluye el compactado de la cama de arena de 5 CMS de espesor.

**MEDICIÓN:** La cantidad a pagarse por cimentación de mampostería de piedra ripión ó de río será el número de metros cúbicos medidos en la obra, de trabajos ordenados, ejecutados y aceptados por el supervisor de obra. **PAGO:** Estos precios y pagos constituirán la compensación total por suministro de materiales, mezclado, transporte, colocación, acabado y curado de la mampostería para cimentación así como por mano de obra, equipo, herramientas, materiales y operaciones conexas en la ejecución de los trabajos descritos en esta especificación.

Código Actividad: F071019 Actividad: PISO DE CONC. PARA ACERA E=8CMS #2 A 20 CMS Unidad M2 Ite 202

Descripción

Este trabajo consistirá en la construcción de un firme de Concreto de 8 cms con proporción 1:2:2. reforzado con varilla de 1/4" lisa espaciada a cada 20 cms en ambos sentidos - Para autorizar el fundido del firme la capa de material selecto deberá estar debidamente compactado y el Supervisor deberá verificar los niveles de acuerdo a lo establecido en planos. El concreto debe fabricarse sobre una superficie impermeable y limpia, haciéndose la mezcla en seco hasta lograr un aspecto uniforme, agregando después el agua en pequeñas cantidades hasta obtener un producto homogéneo y cuidando que durante la operación no se mezcle tierra ni impureza alguna, deberá tener la humedad estipulada en la proporción propuesta, que permita una consistencia plástica y trabajable a fin de llenar la sección excavada sin dejar cavidades interiores. Todo el hormigón será colocado en horas del día. Previo a la colocación del hormigón el área se dividirá en pastillas según medidas especificadas en los planos. Los métodos de colocación y compactación del hormigón serán tales como para obtener una masa uniforme y densa, evitando la segregación de materiales y cuidando que la fundición se haga en forma intercalada (tipo damero). El hormigón será colocado dentro de los 30 minutos siguientes de su mezclado. Se mantendrá continuamente húmeda la superficie del concreto durante los siete (7) días posteriores al vaciado.

Criterios De Cálculos del Análisis de Costos

La proporción de concreto a utilizar será de 1:2:2 considerando por cada m3 un promedio de: 9.835 bolsas de cemento, 0.552 M3 de arena y grava y 0.239 m3 de agua incluyendo un 25% adicional para el curado del concreto durante el proceso de fraguado del cemento. Se considera el uso de madera para encofrado en esta actividad. No se considera el uso de equipo de mezclado y vibrado, la actividad se hará con mano de obra de tal forma que se obtenga una mezcla consistente sin segregaciones del agregado y/o aplicación excesiva de agua.

Criterios de Medición y Pagos

**MEDICIÓN:** La cantidad a pagarse por firme de concreto será el número de metros cuadrados medidos en la obra, de trabajos ordenados, ejecutados y aceptados por el supervisor de obra. **PAGO:** Estos precios y pagos constituirán la compensación total por suministro de materiales, mezclado, transporte, colocación, acabado y curado de piso así como por mano de obra, equipo, herramientas, materiales y operaciones conexas en la ejecución de los trabajos descritos en esta especificación.

Código Actividad: F013003 Actividad: TRAZADO Y MARCADO Unidad M.L. Ite 203

Descripción

Este trabajo consistirá en el trazado y marcado de las obras a ejecutar. - El terreno donde se construirá la edificación tipo del FHIS: aulas, centros de salud, institutos etc. , deberá estar limpio, retirados los escombros y cualquier otro elemento que interfiera en el desarrollo del rubro. El replanteo se inicia con la ubicación de un punto de referencia externo a la construcción, para luego y mediante la nivelación con manguera localizar ejes, centros de columnas y puntos que definan la cimentación de la construcción. -Para el trazado se utilizará en el perímetro, reglas de madera rústica de pino de 1x3" clavadas en estacas de 2x2 ubicadas en los ejes de columnas y con una altura de 50 cms desde el nivel del terreno natural previamente conformado.

Criterios De Cálculos del Análisis de Costos

La ejecución de esta actividad deberá satisfacer ciertas consideraciones como ser: El contratista deberá limpiar completamente el sitio de la obra de aquellos desperdicios producto de esta actividad. Se considera el trazado con madera, cercando todo el perímetro con reglas de 1x3" soportadas con estacas de 2x2". Requiere Mano de Obra Calificada (Albañil), y no calificada (Ayudante)y herramienta Menor. No se utiliza equipo topográfico.

Criterios de Medición y Pagos

**MEDICIÓN:** La cantidad a pagarse por Trazado Y Marcado, será el número de metros Lineales medidos en la obra, de trabajos ordenados, ejecutados y aceptados por el supervisor de obra. **PAGO:** Estos precios y pagos constituirán la compensación total por suministro de mano de obra, equipo, herramientas, materiales y operaciones conexas en la ejecución de los trabajos descritos en esta especificación.

Código Actividad: F014004 Actividad: EXCAVACION DE MATERIAL NO CLASIFICADO Unidad M3 Ite 204

Descripción

Este trabajo consistirá en la excavación de material no clasificado por

Criterios De Cálculos del Análisis de Costos

La altura de excavación será variable y requiere

Criterios de Medición y Pagos

**MEDICIÓN:** La cantidad a pagarse por

medios manuales, en cualquier tipo de suelo desde Arcilla, pasando por limos hasta arenas y gravas que no requieren el uso de maquinaria pesada ó explosivos, y cuya consistencia es desconocida en el momento de la evaluación de la obra. Esta actividad se debe utilizar de acuerdo al criterio del técnico evaluador solamente en proyectos FHIS de licitación ya sea pública ó privada. Deberá controlarse la estabilidad del suelo y de ser necesario y aprobado por la supervisión deberá apuntalarse las paredes de los zanjos, para lo cual se hará el pago respectivo como ítem aparte. El material producto de la excavación debe colocarse a un mínimo de 60 cms de la orilla del zanjo.

de Mano de Obra No calificada ( Peón ) y Herramienta Menor. No incluye el acarreo del material a un botadero. No se considera el desalojo de agua subterránea en esta actividad.

Excavación de Material No Clasificado será el número de metros cúbicos medidos en la obra, de trabajos ordenados, ejecutados y aceptados por el supervisor de obra. PAGO: Estos precios y pagos constituirán la compensación total por suministro de mano de obra, equipo, herramientas y operaciones conexas en la ejecución de los trabajos descritos en esta especificación.

Código Actividad: F016001

Actividad: ACARREO DE MATERIAL (DESPERDICIO)

Unidad M3 lte 205

Descripción

Estos trabajos consistirán en el acarreo de material de desperdicio con volqueta, ya sea producto de la excavación, demoliciones u otro tipo de material de los proyectos FHIS. El material de desperdicio será cargado por peones en volquetas de 5 mt3 y se procederá a botarlos a los lugares municipales autorizados, mismos que también serán verificados y aprobados por la Supervisión para evitar contaminaciones ambientales, sedimentaciones en cauces de ríos ó quebradas y otros.

Criterios De Cálculos del Análisis de Costos

Este trabajo de acarreo de material de desperdicio requiere de Mano de Obra No calificada, volqueta y Herramienta Menor.

Criterios de Medición y Pagos

MEDICION: La cantidad a pagarse por acarreo de material de desperdicio manualmente, será el número de metros cúbicos medidos en la obra, de trabajos ordenados, ejecutados y aceptados por el supervisor de obra. PAGO: Estos precios y pagos constituirán la compensación total por suministro de mano de obra, equipo, herramientas y operaciones conexas en la ejecución de los trabajos descritos en esta especificación.

Código Actividad: F015003

Actividad: RELLENO COMPACTADO CON MATERIAL SELECTO

Unidad M3 lte 206

Descripción

Estos trabajos consistirán en seleccionar, colocar, manipular, humedecer y compactar el material selecto necesario para camas de tubería de agua potable y/ó alcantarillado sanitario, base de pisos en edificios tipo FHIS y otros. El material selecto a suministrar deberá previamente ser aprobado por la supervisión de la obra y estar libre de piedras, grumos y terrones. El lugar donde se instalará el material de relleno deberá estar limpio de escombros. El material selecto será humedecido (sin formar lodo) y compactado en capas con un espesor de 0.10 mts. por medio de apisonadores manuales iniciando desde los bordes al centro del relleno y manteniendo traslapes continuos en los sitios apisonados.

Criterios De Cálculos del Análisis de Costos

Este trabajo de relleno y compactado con material Selecto requiere de Mano de Obra No calificada y Herramienta Menor. Se incluye el suministro de material selecto por m3 con un factor de enjuntamiento del 35% y el agua necesaria para lograr una compactación uniforme. No se considera el uso de pruebas de laboratorio para la aceptación del compactado. El precio de Material incluye cualquier costo por acarreo, puesto en el lugar de la Obra.

Criterios de Medición y Pagos

MEDICION: La cantidad a pagarse por relleno y compactado con material selecto será el número de metros cúbicos medidos en la obra, de trabajos ordenados, ejecutados y aceptados por el supervisor de obra. PAGO: Estos precios y pagos constituirán la compensación total por suministro de mano de obra, equipo, herramientas, materiales y operaciones conexas en la ejecución de los trabajos descritos en esta especificación.

Código Actividad: F021016

Actividad: CIMENTACION MAMPOSTERIA, MORTERO 1:4

Unidad M3 lte 207

Descripción

Este trabajo consistirá en la construcción de cimentación conformada por piedras de río ó ripión unidas con mortero de cemento en una proporción 1:4. La piedra será de buena calidad, de resistencia homogénea, sin reventaduras ni grietas, libre de polvo, aceite, grasas, materias orgánicas u otro material que impida la perfecta adherencia con el mortero. Para la elaboración del mortero el cemento y agregado fino, se deben mezclar con pala en seco, en un recipiente sin fugas, hasta que la mezcla tenga un color uniforme; después de lo cual se le agregará el agua para producir el mortero de la consistencia deseada. El mortero se debe preparar en cantidades necesarias para uso inmediato, siendo 30 minutos el máximo de tiempo para emplearlo y en ningún caso, se debe permitir que se le agregue agua para su reutilización después de pasado este tiempo. Antes de la construcción de la cimentación de mampostería se preparará el terreno base, respetando las cotas anotadas en los planos. Se saturará y limpiará cada piedra con agua antes de su colocación. Después de colocada la piedra, se la golpeará para que el mortero relluya. Deberá conseguirse que las piedras, en las distintas hiladas, queden bien enlazadas y totalmente embebidas en el mortero. La mampostería se debe mantener húmeda durante 3 días después de haber sido terminada.

Criterios De Cálculos del Análisis de Costos

Se considera una mezcla piedra-mortero en una proporción 60-40% con consideración de vacíos en la piedra del 45%. -La proporción en el mortero será 1:4 el agua incluye un 25% adicional para curado durante el proceso de fraguado.

Criterios de Medición y Pagos

MEDICIÓN: La cantidad a pagarse por cimentación de mampostería de piedra ripión ó de río será el número de metros cúbicos medidos en la obra, de trabajos ordenados, ejecutados y aceptados por el supervisor de obra. PAGO: Estos precios y pagos constituirán la compensación total por suministro de materiales, mezclado, transporte, colocación, acabado y curado de la mampostería para cimentación así como por mano de obra, equipo, herramientas, materiales y operaciones conexas en la ejecución de los trabajos descritos en esta especificación.

Código Actividad: F026002 Actividad: DADO DE CONCRETO 30 X30 X 50, 3 N°3, N°2 @ 20 cm Unidad UNID lte 208

Descripción

Este trabajo consistirá en la construcción de un Dado de Concreto de 30x30x50 CMS con una proporción 1:2:2 y armado con 3 varillas No. 3 y varilla No. 2 a/c 20 CMS. El concreto se fabricará sobre una superficie impermeable y limpia, haciéndose la mezcla en seco hasta lograr un aspecto uniforme, agregando después el agua en pequeñas cantidades hasta obtener un producto homogéneo y cuidando que durante la operación no se mezcle tierra ni impureza alguna, deberá tener la humedad estipulada en la proporción propuesta, que permita una consistencia plástica y trabajable a fin de llenar la sección excavada sin dejar cavidades interiores. Todo el hormigón será colocado en horas del día. No se considera encofrado de madera. Los métodos de colocación y compactación del hormigón serán tales como para obtener una masa uniforme y densa, evitando la segregación de materiales y el desplazamiento de la armadura. El hormigón será colocado dentro de los 30 minutos siguientes de su mezclado. Se cuidará de mantener continuamente húmeda la superficie del concreto durante los siete (7) días posteriores al vaciado. El acabado final de la estructura consistirá en rellenar huecos, remover áreas sobresalientes o manchadas y reparar cualquier zona de panales u otros defectos que haya en la superficie. El acero de refuerzo se limpiará de toda suciedad y óxido no adherente. Las varillas se doblarán en frío, ajustándolas a los planos sin errores mayores de (1 cm.). Ninguna varilla deberá doblarse después de ser parcialmente embebida en concreto a menos que se indique o se autorice por la Supervisión. Las varillas serán fijadas entre sí con alambre de amarre de modo que no puedan desplazarse durante el fundido y que el concreto pueda envolverlas completamente. Los dados de concreto deberán ser construidos según las líneas y secciones transversales indicados en los planos.

Criterios De Cálculos del Análisis de Costos

La proporción de concreto a utilizar es de 1:2:2 considerando por cada m3 un promedio de: 9.835 bolsas de cemento, 0.552 M3 de arena y grava y 0.239 m3 de agua incluyendo un 25% adicional para el curado del concreto durante el proceso de fraguado del cemento. Se considera un desperdicio en el acero del 7% del rendimiento calculado de acuerdo a planos. El acero longitudinal y transversal se unirá con alambre de amarre de por lo menos 20 CMS de largo. No se considera el uso de madera para encofrado en esta actividad ya que las paredes del zanja y/o de la cimentación de mampostería sirven de soporte / cimbra. No se considera el uso de equipo de mezclado y vibrado, la actividad se hará con mano de obra de tal forma que se obtenga una mezcla consistente sin segregaciones del agregado y/o aplicación excesiva de agua.

Criterios de Medición y Pagos

MEDICIÓN: La cantidad a pagarse por dado de concreto será el número de unidades medidos en la obra, de trabajos ordenados, ejecutados y aceptados por el supervisor de obra. PAGO: Estos precios y pagos constituirán la compensación total por suministro de materiales, mezclado, transporte, colocación, acabado y curado del dado así como por mano de obra, equipo, herramientas, materiales y operaciones conexas en la ejecución de los trabajos descritos en esta especificación.

Código Actividad: F031005 Actividad: SOLERA 10X15, 2 #3, #2 @ 25 CM, CONCRETO 1:2:2 Unidad M.L. lte 209

Descripción

La actividad incluye el encofrado, armado, fundido, desencofrado y curado de soleras de concreto de 10 x 15 cm. armadas con 2 varillas #3 longitudinal y anillos #2 a cada 25 cm. El concreto debe fabricarse sobre una superficie impermeable y limpia, haciéndose la mezcla en seco hasta lograr un aspecto uniforme, agregando después el agua en pequeñas cantidades hasta obtener un producto homogéneo y cuidando que durante la operación no se mezcle tierra ni impureza alguna, deberá tener la humedad mínima que permita una consistencia plástica y trabajable a fin de llenar los encofrados sin dejar cavidades interiores. Se cuidará de mantener continuamente húmeda la superficie del concreto durante los siete (7) días posteriores al vaciado. Todo el hormigón será colocado en horas del día, La colocación durante la noche se podrá realizar sólo con autorización por escrito del Supervisor y siempre que el Contratista provea por su cuenta un sistema adecuado de iluminación. Los métodos de colocación y compactación del hormigón serán tales como para obtener una masa uniforme y densa, evitando la segregación de materiales y el desplazamiento de la armadura. El hormigón será colocado dentro de los 30 minutos siguientes de su mezclado. El acabado final de la estructura consistirá en rellenar huecos, remover áreas sobresalientes o manchadas y reparar cualquier zona de panales u otros defectos que haya en la superficie. El acero de refuerzo se limpiará de toda suciedad y óxido no adherente. Las varillas se doblarán en frío, ajustándolas a los planos sin errores mayores de (1 cm.). Ninguna varilla deberá doblarse después de ser parcialmente embebida en concreto a menos que se indique o se autorice. Las varillas serán fijadas entre sí con alambre de amarre de modo que no puedan desplazarse durante el fundido y que el concreto pueda envolverlas completamente. En ningún caso el traslape será menor de 12" por barra. Los empalmes de cada barra se distanciarán con respecto a la de otras barras de modo que sus centros queden a más de 24 diámetros a lo largo de la pieza. Las soleras deberán ser construidas según las líneas y secciones transversales indicados en los planos

Criterios De Cálculos del Análisis de Costos

Se considera un concreto con proporción 1:2:2, los traslapes que como máximo serán 40 veces el diámetro, fijados con alambre de amarre de una longitud promedio de 20 cm. por amarre. Se considera encofrado en las caras laterales con sus respectivos elementos de fijación, utilizando la madera un mínimo de 4 veces. La mano de obra está considerada hasta una altura de 3.2 mts.

Criterios de Medición y Pagos

MEDICION: Se medirá por Longitud. La cantidad a pagarse será el número de metros lineales medidos en la obra, de trabajos ordenados, ejecutados y aceptados por el supervisor de obra. PAGO: Se pagará al precio del contrato estipulado en el ítem correspondiente, dichos precios y pagos constituirán la compensación total por suministro de materiales, mezclado, transporte, colocación, acabado y curado de la solera así como por mano de obra, equipo, herramientas, materiales y operaciones conexas en la ejecución de los trabajos descritos en toda la especificación.

Código Actividad: F032004 Actividad: CASTILLO 15X15, 3 No.3 Y No.2 @ 20, CONCRETO 1:2:2 Unidad M.L. lte 210

Descripción

La actividad incluye el encofrado, armado, fundido, desencofrado y curado de castillos de concreto de 15 x 15 cm. armadas con 3 varillas #3 longitudinal y anillos #2 a cada 20 cm. El concreto debe fabricarse sobre una superficie impermeable y limpia, haciéndose la mezcla en seco hasta lograr un aspecto uniforme, agregando después el agua en pequeñas cantidades hasta obtener un producto homogéneo y cuidando que durante la operación no se mezcle tierra ni impureza alguna, deberá tener la humedad mínima que permita una consistencia plástica y trabajable a fin de llenar los encofrados sin dejar cavidades interiores. Se cuidará de mantener continuamente húmeda la superficie del concreto durante los siete (7) días posteriores al vaciado. Todo el hormigón será colocado en horas del día, La colocación durante la noche se podrá realizar sólo con autorización por escrito del Supervisor y siempre que el Contratista provea por su cuenta un sistema adecuado de iluminación. Los métodos de colocación y compactación del hormigón serán tales como para obtener una masa uniforme y densa, evitando la segregación de materiales y el desplazamiento de la armadura. El hormigón será colocado dentro de los 30 minutos siguientes de su mezclado. El acabado final de la estructura consistirá en rellenar huecos, remover áreas sobresalientes o manchadas y reparar cualquier zona de panales u otros desperfectos que haya en la superficie. El acero de refuerzo se limpiará de toda suciedad y óxido no adherente. Las varillas se doblarán en frío, ajustándolas a los planos sin errores mayores de (1 cm.). Ninguna varilla deberá doblarse después de ser parcialmente embebida en concreto a menos que se indique o se autorice. Las varillas serán fijadas entre sí con alambre de amarre de modo que no puedan desplazarse durante el fundido y que el concreto pueda envolverlas completamente. En ningún caso el traslape será menor de 12" por barra. Los empalmes de cada barra se distanciarán con respecto a la de otras barras de modo que sus centros queden a más de 24 diámetros a lo largo de la pieza. Los castillos deberán ser construidas según las líneas y secciones transversales indicados en los planos

Criterios De Cálculos del Análisis de Costos

Se considera un concreto con proporción 1:2:2, para el cual por cada m3 se deberá utilizar al menos 9.82 bolsas de cemento, 0.552 m3 de arena, 0.552 m3 de grava y 0.293 m3 agua (Este volumen de agua incluye un 25% adicional que deberá ser utilizado en el curado). Se incluye un 5% de desperdicio en el acero de refuerzo para cubrir lo que se pierde en el proceso de construcción, así como los traslapes que como máximo serán 40 veces el diámetro, fijados con alambre de amarre de una longitud promedio de 20 cm. por amarre. Se considera encofrado en las caras laterales con sus respectivos elementos de fijación, utilizando la madera un mínimo de 4 veces. La mano de obra está considerada hasta una altura de 3.2 mts.

Criterios de Medición y Pagos

MEDICION: Se medirá por Longitud. La cantidad a pagarse será el número de metros lineales medidos en la obra, de trabajos ordenados, ejecutados y aceptados por el supervisor de obra. PAGO: Se pagará al precio del contrato estipulado en el ítem correspondiente, dichos precios y pagos constituirán la compensación total por suministro de materiales, mezclado, transporte, colocación, acabado y curado de los castillos así como por mano de obra, equipo, herramientas, materiales y operaciones conexas en la ejecución de los trabajos descritos en toda la especificación.

Código Actividad: F042020 Actividad: PARED DE BLOQUE SIMPLE SISADO DE 15cm Unidad M2 lte 211

Descripción

Este trabajo consistirá en la construcción de pared de bloque conformada por bloques de concreto ligada con mortero de cemento en una proporción 1:4. El mortero deberá mezclarse en bateas especiales, preferiblemente de madera, para que se consiga una mezcla homogénea y libre de impurezas El mortero deberá colocarse en la base y en los lados de los bloques en un espesor no menor de 1.2 cm.- Toda la pared deberá ser construida a plomo de acuerdo con las dimensiones y líneas generales indicadas en los planos, uniendo los bloques de concreto con el mortero. Ningún mortero seco podrá ser mezclado nuevamente y utilizado en la obra. Los bloques deben estar secos al momento de pegarlos con el mortero, en hileras perfectamente niveladas y aplomadas con las uniones verticales sobre el centro del bloque inferior, para obtener una buena adherencia. Todas las unidades de bloques que se tenga que cortar, deberá de ser realizado a plomo y escuadra, para asegurar un buen ajuste. Una hora después de construida la pared, se sisará cada una de las ligas de mortero con un sizador de 1.2 cms, hasta obtener un acabado liso retirado 5mm del borde del Bloque.

Criterios De Cálculos del Análisis de Costos

Los bloques utilizadas tendrán un promedio de tamaño de 15x20x40 cms La pared de bloque se construirá utilizando mortero de cemento arena de dosificación 1:4 considerando para cada m3 un promedio de 8.341 bolsas de cemento, 1.179 m3 de arena, 0.304 m3 de agua incluyendo un 25% adicional para curado durante el proceso de fraguado del mortero.- El desperdicio en bloques es del 25% ocasionado por cortes. Se considera madera para andamio tipo banquetas: 2 cuarterones de 10 pies y una tabla de 1"x12" con apoyos de 2x2 para un promedio de 20 usos. La mano de obra esta considerada para alturas hasta 3.60 mt.

Criterios de Medición y Pagos

MEDICION: La cantidad a pagarse por pared de bloque sisado de 15 cms será el número de metros cuadrados medidos en la obra, de trabajos ordenados, ejecutados y aceptados por el supervisor de obra. PAGO: Estos precios y pagos constituirán la compensación total por suministro de materiales, transporte, colocación y acabado de la pared así como por mano de obra, equipo, herramientas, materiales y operaciones conexas en la ejecución de los trabajos descritos en toda esta especificación.



Código Actividad: F145001 Actividad: REMATE CONC. 5X10 P/AMARRE DE CERCO DE MALLA) Unidad M.L. Ite 212

Descripción

La actividad incluye el encofrado, fundido, desencofrado y curado de remates de cerco de 5 x 10 cm. El concreto debe fabricarse sobre una superficie impermeable y limpia, haciéndose la mezcla en seco hasta lograr un aspecto uniforme, agregando después el agua en pequeñas cantidades hasta obtener un producto homogéneo y cuidando que durante la operación no se mezcle tierra ni impureza alguna, deberá tener la humedad mínima que permita una consistencia plástica y trabajable a fin de llenar los encofrados sin dejar cavidades interiores. Se cuidará de mantener continuamente húmeda la superficie del concreto durante los siete (7) días posteriores al vaciado. Todo el hormigón será colocado en horas del día, La colocación durante la noche se podrá realizar sólo con autorización por escrito del Supervisor y siempre que el Contratista provea por su cuenta un sistema adecuado de iluminación. Los métodos de colocación y compactación del hormigón serán tales como para obtener una masa uniforme y densa, evitando la segregación de materiales y el desplazamiento de la armadura. El hormigón será colocado dentro de los 30 minutos siguientes de su mezclado. El acabado final de la estructura consistirá en rellenar huecos, remover áreas sobresalientes o manchadas y reparar cualquier zona de panales u otros desperfectos que haya en la superficie. Los remates deberán ser construidos según las líneas y secciones transversales indicados en los planos

Criterios De Cálculos del Análisis de Costos

Se considera un concreto con proporción 1:2:2, para el cual por cada m3 se deberá utilizar al menos 9.82 bolsas de cemento, 0.552 m3 de arena, 0.552 m3 de grava y 0.293 m3 agua (Este volumen de agua incluye un 25% adicional que deberá ser utilizado en el curado), utilizando la madera un mínimo de 4 veces.

Criterios de Medición y Pagos

MEDICION : Se medirá por Longitud. La cantidad a pagarse será el número de metros lineales de remates, medidos en la obra, de trabajos ordenados, ejecutados y aceptados por el supervisor de obra. PAGO: Se pagará al precio del contrato estipulado en el ítem correspondiente, dichos precios y pagos constituirán la compensación total por suministro de materiales, mezclado, transporte, colocación, acabado y curado de los remates así como por mano de obra, equipo, herramientas, materiales y operaciones conexas en la ejecución de los trabajos descritos en toda la especificación.

Código Actividad: F142001 Actividad: MALLA CICLON 4' (DOBLE REF. Var#2) (SUM/INST) Unidad M.L. Ite 213

Descripción

La actividad consiste en el suministro e instalación de malla ciclon de 4' reforzada en la parte superior e inferior con varilla No2, la malla ciclon se instalará con la tensión adecuada para evitar catenarias.

Criterios De Cálculos del Análisis de Costos

Se considera el suministros de los materiales necesarios, así como la mano de obra necesaria para la colocación del refuerzo e instalación y aplomado de la malla ciclon. Se considera el 5% de desperdicio del acero .

Criterios de Medición y Pagos

MEDICION : Se medirá por metro lineal. La cantidad a pagarse será el número de metros lineales, medidas en la obra, de malla ciclon de 4' instalados, las cuales deberán de ser ordenadas, ejecutadas y aceptadas por el supervisor de obra. PAGO: Se pagará al precio del contrato estipulado en el ítem correspondiente, dichos precios y pagos constituirán la compensación total por suministro de materiales, transporte y colocación así como por mano de obra, equipo, herramientas, materiales y operaciones conexas en la ejecución de los trabajos descritos en toda la especificación.

Código Actividad: F021009 Actividad: SOBRECIMIENTO DE MAMPOSTERIA Unidad M3 Ite 214

Descripción

Este trabajo consistirá en la construcción de sobrecimiento conformado por piedras de río ó ripión unidas con mortero de cemento en una proporción 1:4. Este sobrecimiento no debe sobrepasar una altura de 50 CMS desde el nivel de terreno natural. Para la elaboración del mortero el cemento y agregado fino, se deben mezclar con pala en seco, en un recipiente sin fugas, hasta que la mezcla tenga un color uniforme; después de lo cual se le agregará el agua para producir el mortero de la consistencia deseada. El mortero se debe preparar en cantidades necesarias para uso inmediato, siendo 30 minutos el máximo de tiempo para emplearlo y en ningún caso, se debe permitir que se le agregue agua para su reutilización después de pasado este tiempo. Las superficies de las piedras se deben humedecer antes de colocarlas, para quitar la tierra, arcilla o cualquier materia extraña; deben ser rechazadas las piedras cuyos defectos no se pueden remover por medio de agua y cepillo. Las piedras limpias se deben ir colocando cuidadosamente en su lugar de tal manera de formar en lo posible hiladas regulares. Las separaciones entre piedra y piedra no debe ser menores de 1.5 centímetros ni mayor de 3 centímetros. Se deben colocar las piedras de mayores dimensiones, en la base inferior

Criterios De Cálculos del Análisis de Costos

Se considera una mezcla piedra-mortero en una proporción 70-30% con consideración de vacíos en la piedra del 43%. -La proporción en el mortero será 1: 4 el agua incluye un 25% adicional para curado durante el proceso de fraguado. En la mano de obra se incluye un proceso de formación de cara al lado exterior, acomodando las piedras y aplanando la liga. Si el sobrecimiento sobrepasa la altura de 50 CMS se utilizará la actividad de muro de mampostería.

Criterios de Medición y Pagos

MEDICIÓN: La cantidad a pagarse por sobrecimiento de mampostería de piedra labrada ripión ó de río será el número de metros cúbicos medidos en la obra, de trabajos ordenados, ejecutados y aceptados por el supervisor de obra. PAGO: Estos precios y pagos constituirán la compensación total por suministro de materiales, mezclado, transporte, colocación, acabado y curado del sobrecimiento para cimentación así como por mano de obra, equipo, herramientas, materiales y operaciones conexas en la ejecución de los trabajos descritos en esta especificación.

seleccionando las de mayor dimensión para colocarlas en las esquinas de la estructura. Incluyendo la primera hilada, las piedras se deben colocar de tal manera que las caras de mayor dimensión queden en un plano horizontal, los lechos de cada hilada y la nivelación de uniones, se deben llenar y conformar totalmente con mortero. Excepto en las superficies visibles, cada piedra debe ir completamente recubierta por el mortero. Las piedras se deben manipular en tal forma, que no golpeen a las ya colocadas para que no alteren su posición. No se debe permitir golpear o martillar las piedras una vez colocadas. Si una piedra se afloja después de que el mortero haya alcanzado el fraguado inicial, se debe remover la piedra y el mortero circundante y colocarla de nuevo. Inmediatamente después de la colocación de la mampostería, todas las superficies visibles de las piedras se deben limpiar de las manchas de mortero y mantenerse limpias hasta que la obra esté terminada. La mampostería se debe mantener húmeda durante 3 días después de haber sido terminada.

Código Actividad: F026010 Actividad: DADO DE CONCRETO 50 X 50 X 50, 4 N°3, N°2 @ 20 cm Unidad UND lte 215

Descripción

Este trabajo consistirá en la construcción de un Dado de Concreto de 50x50x50 Cms con una proporción 1:2:2 y armado con 4 varillas No. 3 y varilla No. 2 a/c 20 CMS. El concreto se fabricará sobre una superficie impermeable y limpia, haciéndose la mezcla en seco hasta lograr un aspecto uniforme, agregando después el agua en pequeñas cantidades hasta obtener un producto homogéneo y cuidando que durante la operación no se mezcle tierra ni impureza alguna, deberá tener la humedad estipulada en la proporción propuesta, que permita una consistencia plástica y trabajable a fin de llenar la sección excavada sin dejar cavidades interiores. Todo el hormigón será colocado en horas del día. No se considera encofrado de madera. Los métodos de colocación y compactación del hormigón serán tales como para obtener una masa uniforme y densa, evitando la segregación de materiales y el desplazamiento de la armadura. El hormigón será colocado dentro de los 30 minutos siguientes de su mezclado. Se cuidará de mantener continuamente húmeda la superficie del concreto durante los siete (7) días posteriores al vaciado. El acabado final de la estructura consistirá en rellenar huecos, remover áreas sobresalientes o manchadas y reparar cualquier zona de panales u otros desperfectos que haya en la superficie. El acero de refuerzo se limpiará de toda suciedad y óxido no adherente. Las varillas se doblarán en frío, ajustándolas a los planos sin errores mayores de (1 cm.). Ninguna varilla deberá doblarse después de ser parcialmente embobida en concreto a menos que se indique o se autorice por la Supervisión. Las varillas serán fijadas entre sí con alambre de amarre de modo que no puedan desplazarse durante el fundido y que el concreto pueda envolverlas completamente. Los dados de concreto deberán ser construidos según las líneas y secciones transversales indicados en los planos.

Criterios De Cálculos del Análisis de Costos

La proporción de concreto a utilizar es de 1:2:2. El acero longitudinal y transversal se unirá con alambre de amarre de por lo menos 20 CMS de largo. No se considera el uso de madera para encofrado en esta actividad ya que las paredes del zanja y/o de la cimentación de mampostería sirven de soporte / cimbra. No se considera el uso de equipo de mezclado y vibrado, la actividad se hará con mano de obra de tal forma que se obtenga una mezcla consistente sin segregaciones del agregado y/o aplicación excesiva de agua.

Criterios de Medición y Pagos

MEDICIÓN: La cantidad a pagarse por dado de concreto será el número de unidades medidos en la obra, de trabajos ordenados, ejecutados y aceptados por el supervisor de obra. PAGO: Estos precios y pagos constituirán la compensación total por suministro de materiales, mezclado, transporte, colocación, acabado y curado del dado así como por mano de obra, equipo, herramientas, materiales y operaciones conexas en la ejecución de los trabajos descritos en esta especificación.

Código Actividad: F034003 Actividad: COLUMNA 20 X 20, 4N°3, N°2 @ 0.20, CONC. 1:2:2 Unidad M.L. lte 216

Descripción

La actividad incluye el encofrado, armado, fundido, desencofrado y curado de columnas de concreto de 20 x 20 cm. armadas con 4 varillas #3 longitudinales y arillos #2 a cada 20 cm. El concreto debe fabricarse sobre una superficie impermeable y limpia, haciéndose la mezcla en seco hasta lograr un aspecto uniforme, agregando después el agua en pequeñas cantidades hasta obtener un producto homogéneo y cuidando que durante la operación no se mezcle tierra ni impureza alguna, deberá tener la humedad mínima que permita una consistencia plástica y trabajable a fin de llenar los encofrados sin dejar cavidades interiores. Se cuidará de mantener continuamente húmeda

Criterios De Cálculos del Análisis de Costos

Se considera un concreto con proporción 1:2:2, para el cual por cada m3 se deberá utilizar al menos 9.82 bolsas de cemento, 0.552 m3 de arena, 0.552 m3 de grava y 0.293 m3 agua (Este volumen de agua incluye un 25% adicional que deberá ser utilizado en el curado). Se incluye un 5% de desperdicio en el acero de refuerzo para cubrir lo que se pierde en el proceso de construcción, así como los traslapes que se manejan según las especificaciones.

Criterios de Medición y Pagos

MEDICION : Se medirá por Longitud. La cantidad a pagarse será el número de metros lineales medidos en la obra, de trabajos ordenados, ejecutados y aceptados por el supervisor de obra. PAGO: Se pagará al precio del contrato estipulado en el ítem correspondiente, dichos precios y pagos constituirán la compensación total por suministro de materiales, mezclado, transporte,

cavidades menores. Se cuidará de mantener continuamente húmeda la superficie del concreto durante los siete (7) días posteriores al vaciado. Todo el hormigón será colocado en horas del día, La colocación durante la noche se podrá realizar sólo con autorización por escrito del Supervisor y siempre que el Contratista provea por su cuenta un sistema adecuado de iluminación. Los métodos de colocación y compactación del hormigón serán tales como para obtener una masa uniforme y densa, evitando la segregación de materiales y el desplazamiento de la armadura. El hormigón será colocado dentro de los 30 minutos siguientes de su mezclado. El acabado final de la estructura consistirá en rellenar huecos, remover áreas sobresalientes o manchadas y reparar cualquier zona de panales u otros desperfectos que haya en la superficie. El acero de refuerzo se limpiará de toda suciedad y óxido no adherente. Las varillas se doblarán en frío, ajustándolas a los planos sin errores mayores de (1 cm.). Ninguna varilla deberá doblarse después de ser parcialmente embebida en concreto a menos que se indique o se autorice. Las varillas serán fijadas entre sí con alambre de amarre de modo que no puedan desplazarse durante el fundido y que el concreto pueda envolverlas completamente. En ningún caso el traslape será menor de 12" por barra. Los empalmes de cada barra se distanciarán con respecto a la de otras barras de modo que sus centros queden a más de 24 diámetros a lo largo de la pieza. Las columnas deberán ser construidas según las líneas y secciones transversales indicados en los planos

que como máximo serán 40 veces el diámetro, fijados con alambre de amarre de una longitud promedio de 20 cm. por amarre. Se considera encofrado en las cuatro caras con sus respectivos elementos de fijación, utilizando la madera un mínimo de 4 veces. La mano de obra está considerada hasta una altura de 3.2 mts.

materiales, mezclado, transporte, colocación, acabado y curado de las columnas así como por mano de obra, equipo, herramientas, materiales y operaciones conexas en la ejecución de los trabajos descritos en toda la especificación.

Código Actividad: F144014 Actividad: PORTON DE DOBLE HOJA DE 3.00M X 2.35M Unidad UND Ite 217

Descripción

La actividad consiste en la fabricación de un portón de doble hoja de 3m de longitud y de 2.60m de alto dejando la parte inferior del portón a una altura de 10 cm respecto al suelo para evitar el contacto del portón con la humedad del terreno. Los marcos de las hojas del portón con la humedad del terreno. Los marcos estarán formados por tubo industrial de 1 ½" x 1 ½" (cuyas medidas estarán aproximadamente de 1.4048m de ancho para permitir una separación entre el castillo que sostendrá el portón y el espaciamento entre hojas) entre la cual se soldara una lámina troquelada desde una altura de 1.0150 metros y un ancho de 1.40 m, para ambas hojas, en la parte media del portón estarán soldada una lámina de hierro lisa de 1/16" con una altura de 0.12 m y un ancho de 1.40 m, la lámina de hierro también estará rodeada de tubo industrial de 1 ½" x 1 ½" donde también estarán soldadas 14 varillas de acero de ½" en cada hoja, las mismas también estarán soldadas en la parte superior, donde a una altura de 2.038 m también se encuentran tubos de 1 ½" x 1 ½, en ambas hojas, dejando 20 cm de barra de ½" libre después de la soldadura.

Criterios De Cálculos del Análisis de Costos

El portón cuenta con 6 pines de fijación de varilla corrugada de ½" (3 a cada lado) soldadas en Angulo, cada pin tiene una longitud de 13.70 cm y van colocados a 0.27 m, 1.26 m y 2.30 m respectivamente. También se fabricara una barra fijadora al piso de varilla lisa de ½" de 60 cm de longitud.

Criterios de Medición y Pagos

Se consideraran los materiales y mano de obra requerida para la fabricación y montaje, así como el transporte del portón y sus componentes, las piezas deberán ser completas, no se aceptaran añadiduras. Deberán corroborarse siempre las medidas y hacer reajustes necesarios previa autorización al supervisor.

Código Actividad: F035018 Actividad: BATIENTE 10X15cm,2#3,#2@20cm,CONC 1:2:2 S/BARANDAL Unidad ML Ite 218

Descripción

La actividad incluye el encofrado, armado, fundido, desencofrado y curado de batientes de concreto de 15 x 10 cm Sobre barandal de pared de bloque de concreto de 15cm. armado con 2 varillas #3 longitudinales y anillos #2 a cada 20 cm, (ver detalle de forma superior del batiente en planos). El concreto 1:2:2 debe fabricarse sobre una superficie impermeable y limpia, haciéndose la mezcla en seco hasta lograr un aspecto uniforme, agregando después el agua en pequeñas cantidades hasta obtener un producto homogéneo y cuidando que durante la operación no se mezcle tierra ni impureza alguna, deberá tener la humedad mínima que permita una consistencia plástica y trabajable a fin de llenar los encofrados sin dejar cavidades interiores. Se cuidará de mantener continuamente húmeda la superficie del concreto durante los siete (7) días posteriores al vaciado. Todo el hormigón será colocado en horas del día, La colocación durante la noche se podrá realizar sólo con autorización por escrito del Supervisor y siempre que el Contratista provea por su cuenta un sistema adecuado de iluminación. Los métodos de colocación y compactación del hormigón serán tales como para obtener una masa uniforme y

Criterios De Cálculos del Análisis de Costos

Se considera un concreto con proporción 1:2:2, el agua incluye un 25% adicional que deberá ser utilizado en el curado. Se incluye un 5% de desperdicio en el acero de refuerzo para cubrir lo que se pierda en el proceso de construcción, así como los traslapes que como máximo serán 40 veces el diámetro, fijados con alambre de amarre de una longitud promedio de 20 cm. por amarre. Se considera encofrado en las caras laterales con sus respectivos elementos de fijación, utilizando la madera un mínimo de 4 veces.

Criterios de Medición y Pagos

MEDICION : Se medirá por Longitud. La cantidad a pagarse será el número de metros lineales medidos en la obra, de trabajos ordenados, ejecutados y aceptados por el supervisor de obra. PAGO: Se pagará al precio del contrato estipulado en el ítem correspondiente, dichos precios y pagos constituirán la compensación total por suministro de materiales, mezclado, transporte, colocación, acabado y curado de la batientes así como por mano de obra, equipo, herramientas, materiales y operaciones conexas en la ejecución de los trabajos descritos en toda la especificación.

densa, evitando la segregación de materiales y el desplazamiento de la armadura. El hormigón será colocado dentro de los 30 minutos siguientes de su mezclado. El acabado final de la estructura consistirá en rellenar huecos, remover áreas sobresalientes o manchadas y reparar cualquier zona de panales u otros desperfectos que haya en la superficie, en las caras que muestre según detalle. El acero de refuerzo se limpiará de toda suciedad y óxido no adherente. Las varillas se doblarán en frío, ajustándolas a los planos sin errores mayores de (1 cm.). Ninguna varilla deberá doblarse después de ser parcialmente embebida en concreto a menos que se indique o se autorice. Las varillas serán fijadas entre sí con alambre de amarre de modo que no puedan desplazarse durante el fundido y que el concreto pueda envolverlas completamente. En ningún caso el traslape será menor de 12" por barra. Los empalmes de cada barra se distanciarán con respecto a la de otras barras de modo que sus centros queden a más de 24 diámetros a lo largo de la pieza. Los batientes deberán ser construidos según las líneas y secciones transversales indicados en los planos

Código Actividad: F071018 Actividad: FIRME P/ACERA e=10cm,A=2.00m CONCRETO 1:3:5 Unidad ML lte 219

Descripción

Este trabajo consistirá en la construcción de un firme de Concreto para acera de 10 CMS de espesor y 2.00m de ancho con proporción 1:3:5. - Para autorizar el fundido del firme la capa de material selecto deberá estar debidamente compactado y el Supervisor deberá verificar los niveles de la calleo de acuerdo a lo establecido en planos. El concreto debe fabricarse sobre una superficie impermeable y limpia, haciéndose la mezcla en seco hasta lograr un aspecto uniforme, agregando después el agua en pequeñas cantidades hasta obtener un producto homogéneo y cuidando que durante la operación no se mezcle tierra ni impureza alguna, deberá tener la humedad estipulada en la proporción propuesta, que permita una consistencia plástica y trabajable a fin de llenar la sección excavada sin dejar cavidades interiores. Todo el hormigón será colocado en horas del día. Previo a la colocación del hormigón el área se dividirá en pastillas según medidas especificadas en los planos. Los métodos de colocación y compactación del hormigón serán tales como para obtener una masa uniforme y densa, evitando la segregación de materiales y cuidando que la fundición se haga en forma intercalada (tipo damero). El hormigón será colocado dentro de los 30 minutos siguientes de su mezclado. Se mantendrá continuamente húmeda la superficie del concreto durante los siete (7) días posteriores al vaciado. El firme de concreto de 5 CMS deberá ser construido según las líneas y secciones transversales indicados en los planos.

Criterios De Cálculos del Análisis de Costos

La proporción de concreto a utilizar será de 1:3:5 considerando por cada m3 un promedio de: 5.65 bolsas de cemento, 0.48 M3 de arena y 0.742 de grava y 0.221 m3 de agua incluyendo un 25% adicional para el curado del concreto durante el proceso de fraguado del cemento. Se considera el uso de madera para encofrado en esta actividad. No se considera el uso de equipo de mezclado y vibrado, la actividad se hará con mano de obra de tal forma que se obtenga una mezcla consistente sin segregaciones del agregado y/o aplicación excesiva de agua.

Criterios de Medición y Pagos

MEDICIÓN: La cantidad a pagarse por firme de concreto será el número de metros lineales medidos en la obra, de trabajos ordenados, ejecutados y aceptados por el supervisor de obra. PAGO: Estos precios y pagos constituirán la compensación total por suministro de materiales, mezclado, transporte, colocación, acabado y curado de piso así como por mano de obra, equipo, herramientas, materiales y operaciones conexas en la ejecución de los trabajos descritos en esta especificación.

Código Actividad: F061018 Actividad: TALLADO DE ELEMENTOS DE A= 0.20 m Unidad ML lte 220

Descripción

La actividad consiste en la aplicación de repello y pulido hasta obtener un espesor de 1.4 cm, y un ancho promedio de 20 cm además de las caras adicionales de 3 cm de ancho máximo por lado que resultan del alineamiento entre las paredes y columnas, soleras o castillos; antes de aplicarlos se humedecerá el área hasta la saturación, se fijarán guías maestras verticales de (reglas de madera), se aplicará el mortero de 1:4 de cemento-arena con fuerza sobre la superficie a repellar y se esparcirá con reglas de madera, una vez fraguado este mortero se le aplicará mortero del mismo tipo con planchuelas de madera, a fin de obtener un acabado aplomado, libre de ondulaciones e imperfecciones en las áreas acabadas. Posteriormente se aplicará sobre la pared repellada una capa de mortero de 1:4 cemento - arenilla rosada para el cual por cada m3 se deberá utilizar al menos 10.35 bolsas de cemento, 1.1 m3 de arenilla rosada y 0.291 m3 agua (73.34 galones, este volumen de agua incluye un 25% adicional que deberá ser utilizado en el curado) Por cada 18 galones de agua se le

Criterios De Cálculos del Análisis de Costos

Para el repello se considera que se trabajara en elementos de concreto superficies de ladrillo y bloque rustico, que no necesitan tratamiento adicional para obtener adherencia suficiente con el mortero, se utilizará mortero con proporción 1:4; para el cual por cada m3 se deberá utilizar al menos 8.106 bolsas de cemento, 1.179 m3 de arena y 0.304 m3 agua (Este volumen de agua incluye un 25% adicional que deberá ser utilizado en el curado) Se incluye la utilización de guías y andamios de madera, utilizándolas un mínimo de 4 veces. Y un pulido de Mortero de 1:4 de cemento - arenilla rosada.

Criterios de Medición y Pagos

MEDICION : Se medirá por metro lineal. La cantidad a pagarse será el número de metros lineales, medidas en la obra, de trabajos ordenados, ejecutados y aceptados por el supervisor de obra. PAGO: Se pagará al precio del contrato estipulado en el ítem correspondiente, dichos precios y pagos constituirán la compensación total por suministro de materiales, transporte y colocación así como por mano de obra, equipo, herramientas, materiales y operaciones conexas en la ejecución de los trabajos descritos en toda la especificación.

agregarán 2 bolsas de cal hidratada. Se prepara una pasta con 1/3 de barril de agua y 2 bolsas de cal hidratada dejándola reposar durante 24 horas, esta pasta sirve de agua para la elaboración del mortero cemento - arenilla rosada. Dicha mezcla se aplicara sobre paredes repelladas, hasta obtener una superficie lisa, antes de aplicarlos se humedecerá el área hasta la saturación, y se aplicara la pasta con planchuelas de madera, a fin de obtener un acabado aplomado, libre de ondulaciones e imperfecciones en las áreas acabadas. Se incluye el acabado de una cara de máximo 20 cm de ancho y sus respectivas caras laterales que tienen el espesor máximo de 3 cm, así como la utilización de guías y andamios de madera, utilizándolas un mínimo de 4 veces. La mano de obray los andamios estan considerados hasta una altura de 3.7 metros.

Código Actividad: F061019 Actividad: TALLADO DE ELEMENTOS DE A= 0.15 m Unidad ML Íte 221

Descripción

La actividad consiste en la aplicación de repello y pulido hasta obtener un espesor de 1.4 cm, y un ancho máximo de 15 cm, además de las caras adicionales de 3 cm de ancho máximo por lado que resultan del alineamiento entre las paredes y columnas, soleras o castillos; antes de aplicarlos se humedecerá el área hasta la saturación, se fijaran guías maestras verticales de (reglas de madera), se aplicara el mortero de 1:4 de cemento-arena con fuerza sobre la superficie a repellar y se esparcirá con reglas de madera, una vez fraguado este mortero se le aplicara mortero del mismo tipo con planchuelas de madera, a fin de obtener un acabado aplomado, libre de ondulaciones e imperfecciones en las áreas acabadas. Posteriormente se aplicara sobre la pared repellada una capa de mortero de 1:4 cemento - arenilla rosada para el cual por cada m3 se deberá utilizar al menos 10.35 bolsas de cemento, 1.1 m3 de arenilla rosada y 0.291 m3 agua (73.34 galones, este volumen de agua incluye un 25% adicional que deberá ser utilizado en el curado) Por cada 18 galones de agua se le agregaran 2 bolsas de cal hidratada. Se prepara una pasta con 1/3 de barril de agua y 2 bolsas de cal hidratada dejándola reposar durante 24 horas, esta pasta sirve de agua para la elaboración del mortero cemento - arenilla rosada. Dicha mezcla se aplicara sobre paredes repelladas, hasta obtener una superficie lisa, antes de aplicarlos se humedecerá el área hasta la saturación, y se aplicara la pasta con planchuelas de madera, a fin de obtener un acabado aplomado, libre de ondulaciones e imperfecciones en las áreas acabadas. Se incluye el acabado de una cara de máximo 15 cm de ancho y sus respectivas caras laterales que tienen el espesor máximo de 3 cm, así como la utilización de guías y andamios de madera, utilizándolas un mínimo de 4 veces. La mano de obray los andamios estan considerados hasta una altura de 3.7 metros.

Criterios De Cálculos del Análisis de Costos

Para el repello se considera que se trabajara en elementos de concreto superficies de ladrillo y bloque rustico, que no necesitan tratamiento adicional para obtener adherencia suficiente con el mortero, se utilizará mortero con proporción 1:4; para el cual por cada m3 se deberá utilizar al menos 8.106 bolsas de cemento, 1.179 m3 de arena y 0.304 m3 agua (Este volumen de agua incluye un 25% adicional que deberá ser utilizado en el curado) Se incluye la utilización de guías y andamios de madera, utilizándolas un mínimo de 4 veces. Y un pulido de Mortero de 1:4 de cemento - arenilla rosada.

Criterios de Medición y Pagos

MEDICION : Se medirá por metro. La cantidad a pagarse será el número de metros lineales, medidas en la obra, de trabajos ordenados, ejecutados y aceptados por el supervisor de obra. PAGO: Se pagará al precio del contrato estipulado en el ítem correspondiente, dichos precios y pagos constituirán la compensación total por suministro de materiales, transporte y colocación así como por mano de obra, equipo, herramientas, materiales y operaciones conexas en la ejecución de los trabajos descritos en toda la especificación.

Código Actividad: F061026 Actividad: TALLADO DE ELEMENTOS DE A= 0.10m Unidad ML Íte 222

Descripción

La actividad consiste en la aplicación de repello y pulido hasta obtener un espesor de 1.4 cm, y un ancho máximo de 10 cm, además de las caras adicionales de 3 cm de ancho máximo por lado que resultan del alineamiento entre las paredes y columnas, soleras o castillos; antes de aplicarlos se humedecerá el área hasta la saturación, se fijaran guías maestras verticales de (reglas de madera), se aplicara el mortero de 1:4 de cemento-arena con fuerza sobre la superficie a repellar y se esparcirá con reglas de madera, una vez fraguado este mortero se le aplicara mortero del mismo tipo con planchuelas de madera, a fin de obtener un acabado aplomado, libre de ondulaciones e imperfecciones en las áreas acabadas. Posteriormente se aplicara sobre la pared repellada una capa de mortero de 1:4 cemento - arenilla rosada para el cual por cada m3 se deberá utilizar al menos 10.35 bolsas de cemento, 1.1 m3 de arenilla rosada y 0.291 m3 agua (73.34 galones, este volumen de agua incluye un 25% adicional que deberá ser utilizado en el curado) Por cada 18 galones de agua se le agregaran 2 bolsas de cal hidratada. Se prepara una pasta con 1/3 de barril de agua y 2 bolsas de cal hidratada dejándola reposar durante 24 horas, esta pasta sirve de agua para la elaboración del mortero cemento - arenilla rosada. Dicha mezcla se aplicara sobre paredes repelladas, hasta obtener una superficie lisa, antes de aplicarlos se humedecerá el área hasta la saturación, y se aplicara la pasta con planchuelas de madera, a fin de obtener un acabado aplomado, libre de ondulaciones e imperfecciones en las áreas acabadas. Se incluye el acabado de una cara de máximo 15 cm de ancho y sus respectivas caras laterales que tienen el espesor máximo de 3 cm, así como la utilización de guías y andamios de madera, utilizándolas un mínimo de 4 veces. La mano de obray los andamios estan considerados hasta una altura de 3.7 metros.

Criterios De Cálculos del Análisis de Costos

Para el repello se considera que se trabajara en elementos de concreto superficies de ladrillo y bloque rustico, que no necesitan tratamiento adicional para obtener adherencia suficiente con el mortero, se utilizará mortero con proporción 1:4; para el cual por cada m3 se deberá utilizar al menos 8.106 bolsas de cemento, 1.179 m3 de arena y 0.304 m3 agua (Este volumen de agua incluye un 25% adicional que deberá ser utilizado en el curado) Se incluye la utilización de guías y andamios de madera, utilizándolas un mínimo de 4 veces. Y un pulido de Mortero de 1:4 de cemento - arenilla rosada.

Criterios de Medición y Pagos

MEDICION : Se medirá por Metro. La cantidad a pagarse será el número de metros lineales, medidas en la obra, de trabajos ordenados, ejecutados y aceptados por el supervisor de obra. PAGO: Se pagará al precio del contrato estipulado en el ítem correspondiente, dichos precios y pagos constituirán la compensación total por suministro de materiales, transporte y colocación así como por mano de obra, equipo, herramientas, materiales y operaciones conexas en la ejecución de los trabajos descritos en toda la especificación.

ser utilizado en el curado) Por cada 18 galones de agua se le agregaran 2 bolsas de cal hidratada. Se prepara una pasta con 1/3 de barril de agua y 2 bolsas de cal hidratada dejándola reposar durante 24 horas, esta pasta sirve de agua para la elaboración del mortero cemento - arenilla rosada. Dicha mezcla se aplicara sobre paredes repelladas, hasta obtener una superficie lisa, antes de aplicarlos se humedecerá el área hasta la saturación, y se aplicara la pasta con planchuelas de madera, a fin de obtener un acabado aplomado, libre de ondulaciones e imperfecciones en las áreas acabadas. Se incluye el acabado de una cara de máximo 15 cm de ancho y sus respectivas caras laterales que tienen el espesor máximo de 3 cm, así como la utilización de guías y andamios de madera, utilizándolas un mínimo de 4 veces. La mano de obray los andamios estan considerados hasta una altura de 3.7 metros.

Código Actividad: F061017 Actividad: TALLADO DE ELEMENTOS L= 0.05 m Unidad ML Ite 223

Descripción

La actividad consiste en la aplicación de repello y pulido hasta obtener un espesor de 1.4 cm, y un ancho promedio de 5cm ademas de las caras adicionales de 3 cm de ancho maximo por lado que resultan del alineamiento entre las paredes y columnas, soleras o castillos; antes de aplicarlos se humedecerá el área hasta la saturación, se fijaran guías maestras verticales de (reglas de madera), se aplicara el mortero de 1:4 de cemento-arena con fuerza sobre la superficie a repellar y se esparcirá con reglas de madera, una vez fraguado este mortero se le aplicara mortero del mismo tipo con planchuelas de madera, a fin de obtener un acabado aplomado, libre de ondulaciones e imperfecciones en las áreas acabadas. Posteriormente se aplicara sobre la pared repellada una capa de mortero de 1:4 cemento - arenilla rosada para el cual por cada m3 se deberá utilizar al menos 10.35 bolsas de cemento, 1.1 m3 de arenilla rosada y 0.291 m3 agua (73.34 galones, este volumen de agua incluye un 25% adicional que deberá ser utilizado en el curado) Por cada 18 galones de agua se le agregaran 2 bolsas de cal hidratada. Se prepara una pasta con 1/3 de barril de agua y 2 bolsas de cal hidratada dejándola reposar durante 24 horas, esta pasta sirve de agua para la elaboración del mortero cemento - arenilla rosada. Dicha mezcla se aplicara sobre paredes repelladas, hasta obtener una superficie lisa, antes de aplicarlos se humedecerá el área hasta la saturación, y se aplicara la pasta con planchuelas de madera, a fin de obtener un acabado aplomado, libre de ondulaciones e imperfecciones en las áreas acabadas. Se incluye el acabado de una cara de máximo 20 cm de ancho y sus respectivas caras laterales que tienen el espesor máximo de 3 cm, así como la utilización de guías y andamios de madera, utilizándolas un mínimo de 4 veces. La mano de obray los andamios estan considerados hasta una altura de 3.7 metros.

Criterios De Cálculos del Análisis de Costos

Para el repello se considera que se trabajara en elementos de concreto superficies de ladrillo y bloque rustico, que no necesitan tratamiento adicional para obtener adherencia suficiente con el mortero, se utilizará mortero con proporción 1:4; para el cual por cada m3 se deberá utilizar al menos 8.106 bolsas de cemento, 1.179 m3 de arena y 0.304 m3 agua (Este volumen de agua incluye un 25% adicional que deberá ser utilizado en el curado) Se incluye la utilización de guías y andamios de madera, utilizándolas un minimo de 4 veces. Y un pulido de Mortero de 1:4 de cemento - arenilla rosada.

Criterios de Medición y Pagos

MEDICION : Se medirá por metro lineal. La cantidad a pagarse será el número de metros lineales, medidas en la obra, de trabajos ordenados, ejecutados y aceptados por el supervisor de obra. PAGO: Se pagará al precio del contrato estipulado en el ítem correspondiente, dichos precios y pagos constituirán la compensación total por suministro de materiales, transporte y colocación así como por mano de obra, equipo, herramientas, materiales y operaciones conexas en la ejecución de los trabajos descritos en toda la especificación.

Código Actividad: F042016 Actividad: PARED SISADA BLOQUE DE CONC. 15cm, REF1#3@60cm HOR Unidad M2 Ite 224

Descripción

Este trabajo consistirá en la construcción de pared de bloque sisado por una cara, conformada por bloques de concreto de 15cm, ligada con mortero de cemento en una proporción 1:4, reforzada con 1#3@0.60 horizontal. El mortero deberá mezclarse en bateas especiales, preferiblemente de madera, para que se consiga una mezcla homogénea y libre de impurezas El mortero deberá colocarse en la base y en los lados de los bloques en un espesor no menor de 1.2 cm.- Toda la pared deberá ser construida a plomo de acuerdo con las dimensiones y líneas generales indicadas en los planos, uniendo los bloques de concreto con el mortero. Ningún mortero seco podrá ser mezclado nuevamente y utilizado en la obra. Los bloques deben estar secos al momento de pegarlos con el mortero, en hileras perfectamente niveladas y aplomadas con las uniones verticales sobre el centro del bloque inferior, para obtener una buena adherencia. Todas

Criterios De Cálculos del Análisis de Costos

Los bloques utilizadas tendrán un promedio de tamaño de 15x20x40 cms La pared de bloque se construirá utilizando mortero de cemento arena de dosificación 1:4 considerando para cada m3 un promedio de 8.341 bolsas de cemento, 1.179 m3 de arena, 0.304 m3 de agua incluyendo un 25% adicional para curado durante el proceso de fraguado del mortero.- El desperdicio en bloques es del 5% ocasionado por cortes. Se considera madera para andamio tipo banqueta: 2 cuarterones de 10 pies y una tabla de 1"x12" con apoyos de 2x2 para un promedio de 20 usos.

Criterios de Medición y Pagos

MEDICION: La cantidad a pagarse por pared de bloque sisado de 15 cms con 1#3@0.60 horizontal, será el número de metros cuadrados medidos en la obra, de trabajos ordenados, ejecutados y aceptados por el supervisor de obra. PAGO: Estos precios y pagos constituirán la compensación total por suministro de materiales, transporte, colocación y acabado de la pared así como por mano de obra, equipo, herramientas, materiales y operaciones conexas en la ejecución de los trabajos descritos en toda esta especificación.

las unidades de bloques que se tenga que cortar, deberá de ser realizado a plomo y escuadra, para asegurar un buen ajuste. Una hora después de construida la pared, se sisará cada una de las ligas de mortero con un sizador de 1.2 cms, hasta obtener un acabado liso retirado 5mm del borde del Bloque. Todos los bloques seran fabricados con cemento portland, arena y grava, seran resistentes, sin rajaduras , ni otros defectos que hagan dificil su colocacion o debiliten su resistencia o durabilidad. al ser transportados o manejados en obra no deberan desintegrarse facilmente, estaran bien curados, libres de materia organica y tener por lo menos 1 mes de fabricados.

Código Actividad: F061010 Actividad: REPELLO Y PULIDO DE PAREDES e=2 CM MORTERO DE 1:4 Unidad M2 lte 225

Descripción

a actividad consiste en la aplicación de repello hasta obtener un espesor de 2 cm, antes de aplicarlos se humedecerá el área hasta la saturación, se fijaran guías maestras verticales de (reglas de madera), se aplicara el mortero con fuerza sobre la superficie a repellar y se esparcirá con reglas de madera, una vez fraguado este mortero se le aplicara mortero del mismo tipo con planchuelas de madera, a fin de obtener un acabado aplomado, libre de ondulaciones e imperfecciones en las áreas acabadas. Posteriormente se aplicará sobre paredes repelladas y con un espesor de 0.05 cm un mortero cemento - arenilla rosada, donde se ha usado en lugar de agua una mezcla de cal - agua, de la siguiente forma: Se prepara una pasta con 1/3 de barril de agua y 2 bolsas de cal hidratada dejándola reposar durante 24 horas, esta pasta sirve de agua para la elaboración del mortero cemento - arenilla rosada. Dicha mezcla se aplicara sobre paredes repelladas, hasta obtener una superficie lisa, antes de aplicarlos se humedecerá el área hasta la saturación, y se aplicara la pasta con planchuelas de madera, a fin de obtener un acabado aplomado, libre de ondulaciones e imperfecciones en las áreas acabadas.

Criterios De Cálculos del Análisis de Costos

Para el repello se considera que se trabajara en superficies de ladrillo o bloque rustico, que no necesitan tratamiento adicional para obtener adherencia suficiente con el mortero, se utilizará mortero con proporción 1:4; para el cual por cada m3 se deberá utilizar al menos 8.106 bolsas de cemento, 1.179 m3 de arena y 0.304 m3 agua (Este volumen de agua incluye un 25% adicional que deberá ser utilizado en el curado) Se incluye la utilización de guías y andamios de madera, utilizándolas un mínimo de 4 veces. Para el pulido se considera un mortero cemento - arenilla rosada con proporción 1:4 para el cual por cada m3 se deberá utilizar al menos 10.35 bolsas de cemento, 1.1 m3 de arenilla rosada y 0.291 m3 agua (73.34 galones, este volumen de agua incluye un 25% adicional que deberá ser utilizado en el curado) Por cada 18 galones de agua se le agregaran 2 bolsas de cal hidratada. La mano de obra y los andamios están considerados hasta una altura de 3.7 mts

Criterios de Medición y Pagos

MEDICION : Se medirá por área. La cantidad a pagarse será el número de metros cuadrados, medidas en la obra, de trabajos ordenados, ejecutados y aceptados por el supervisor de obra. PAGO: Se pagará al precio del contrato estipulado en el ítem correspondiente, dichos precios y pagos constituirán la compensación total por suministro de materiales, transporte y colocación así como por mano de obra, equipo, herramientas, materiales y operaciones conexas en la ejecución de los trabajos descritos en toda la especificación.

Código Actividad: F051004 Actividad: CONCRETO DE 180 Kg/cm2, DOSIF 1:2:3 Unidad M3 lte 226

Descripción

La actividad incluye el fundido de concreto el cual debe fabricarse sobre una superficie impermeable y limpia, haciéndose la mezcla en seco hasta lograr un aspecto uniforme, agregando después el agua en pequeñas cantidades hasta obtener un producto homogéneo y cuidando que durante la operación no se mezcle tierra ni impureza alguna, deberá tener la humedad mínima que permita una consistencia plástica y trabajable a fin de llenar los encofrados sin dejar cavidades interiores. Se cuidará de mantener continuamente húmeda la superficie del concreto durante los siete (7) días posteriores al vaciado. Todo el hormigón será colocado en horas del día, La colocación durante la noche se podrá realizar sólo con autorización por escrito del Supervisor y siempre que el Contratista provea por su cuenta un sistema adecuado de iluminación. Los métodos de colocación y compactación del hormigón serán tales como para obtener una masa uniforme y densa, evitando la segregación de materiales y el desplazamiento de la armadura. El hormigón será colocado dentro de los 30 minutos siguientes de su mezclado. El acabado final de la estructura consistirá en rellenar huecos, remover áreas sobresalientes o manchadas y reparar cualquier zona de panales u otros desperfectos que haya en la superficie. El concreto deberá ser construidas según las líneas y secciones transversales indicados en los planos

Criterios De Cálculos del Análisis de Costos

Se considera un concreto con proporción 1:2:3, para el cual por cada m3 se deberá utilizar al menos 8.518 bolsas de cemento, 0.478 m3 de arena, 0.717 m3 de grava y 0.217 m3 agua (Este volumen de agua incluye un 25% adicional que deberá ser utilizado en el curado).

Criterios de Medición y Pagos

MEDICION: Se medirá por Volumen. La cantidad a pagarse será el número de metros cúbicos medidos en la obra, de trabajos ordenados, ejecutados y aceptados por el supervisor de obra. PAGO: Se pagará al precio del contrato estipulado en el ítem correspondiente, dichos precios y pagos constituirán la compensación total por suministro de materiales, mezclado, transporte, colocación, acabado y curado del concreto así como por mano de obra, equipo, herramientas, materiales y operaciones conexas en la ejecución de los trabajos descritos en toda la especificación.

Código Actividad: F013003 Actividad: TRAZADO Y MARCADO Unidad M.L. Ite 227

Descripción

Este trabajo consistirá en el trazado y marcado de las obras a ejecutar. - El terreno donde se construirá la edificación tipo del FHIS: aulas, centros de salud, institutos etc. , deberá estar limpio, retirados los escombros y cualquier otro elemento que interfiera en el desarrollo del rubro. El replanteo se inicia con la ubicación de un punto de referencia externo a la construcción, para luego y mediante la nivelación con manguera localizar ejes, centros de columnas y puntos que definan la cimentación de la construcción. -Para el trazado se utilizará en el perímetro, reglas de madera rústica de pino de 1x3" clavadas en estacas de 2x2 ubicadas en los ejes de columnas y con una altura de 50 cms desde el nivel del terreno natural previamente conformado.

Criterios De Cálculos del Análisis de Costos

La ejecución de esta actividad deberá satisfacer ciertas consideraciones como ser: El contratista deberá limpiar completamente el sitio de la obra de aquellos desperdicios producto de esta actividad. Se considera el trazado con madera, cercando todo el perímetro con reglas de 1x3" soportadas con estacas de 2x2". Requiere Mano de Obra Calificada ( Albañil ), y no calificada ( Ayudante)y herramienta Menor. No se utiliza equipo topográfico.

Criterios de Medición y Pagos

MEDICION: La cantidad a pagarse por Trazado Y Marcado, será el número de metros Lineales medidos en la obra, de trabajos ordenados, ejecutados y aceptados por el supervisor de obra. PAGO: Estos precios y pagos constituirán la compensación total por suministro de mano de obra, equipo, herramientas, materiales y operaciones conexas en la ejecución de los trabajos descritos en esta especificación.

Código Actividad: F014004 Actividad: EXCAVACION DE MATERIAL NO CLASIFICADO Unidad M3 Ite 228

Descripción

Este trabajo consistirá en la excavación de material no clasificado por medios manuales, en cualquier tipo de suelo desde Arcilla, pasando por limos hasta arenas y gravas que no requieren el uso de maquinaria pesada ó explosivos, y cuya consistencia es desconocida en el momento de la evaluación de la obra. Esta actividad se debe utilizar de acuerdo al criterio del técnico evaluador solamente en proyectos FHIS de licitación ya sea pública ó privada. Deberá controlarse la estabilidad del suelo y de ser necesario y aprobado por la supervisión deberá apuntalarse las paredes de los zanjos, para lo cual se hará el pago respectivo como ítem aparte. El material producto de la excavación debe colocarse a un mínimo de 60 cms de la orilla del zanjo.

Criterios De Cálculos del Análisis de Costos

La altura de excavación será variable y requiere de Mano de Obra No calificada ( Peón ) y Herramienta Menor. No incluye el acarreo del material a un botadero. No se considera el desalojo de agua subterránea en esta actividad.

Criterios de Medición y Pagos

MEDICION: La cantidad a pagarse por Excavación de Material No Clasificado será el número de metros cúbicos medidos en la obra, de trabajos ordenados, ejecutados y aceptados por el supervisor de obra. PAGO: Estos precios y pagos constituirán la compensación total por suministro de mano de obra, equipo, herramientas y operaciones conexas en la ejecución de los trabajos descritos en esta especificación.

Código Actividad: F016001 Actividad: ACARREO DE MATERIAL (DESPERDICIO) Unidad M3 Ite 229

Descripción

Estos trabajos consistirán en el acarreo de material de desperdicio con volqueta, ya sea producto de la excavación, demoliciones u otro tipo de material de los proyectos FHIS. El material de desperdicio será cargado por peones en volquetas de 5 mt3 y se procederá a botarlos a los lugares municipales autorizados, mismos que también serán verificados y aprobados por la Supervisión para evitar contaminaciones ambientales, sedimentaciones en cauces de ríos ó quebradas y otros.

Criterios De Cálculos del Análisis de Costos

Este trabajo de acarreo de material de desperdicio requiere de Mano de Obra No calificada, volqueta y Herramienta Menor.

Criterios de Medición y Pagos

MEDICION: La cantidad a pagarse por acarreo de material de desperdicio manualmente, será el número de metros cúbicos medidos en la obra, de trabajos ordenados, ejecutados y aceptados por el supervisor de obra. PAGO: Estos precios y pagos constituirán la compensación total por suministro de mano de obra, equipo, herramientas y operaciones conexas en la ejecución de los trabajos descritos en esta especificación.

Código Actividad: F021016 Actividad: CIMENTACION MAMPOSTERIA, MORTERO 1:4 Unidad M3 Ite 230

Descripción

Este trabajo consistirá en la construcción de cimentación conformada por piedras de río ó ripi3n unidas con mortero de cemento en una proporci3n 1:4. La piedra será de buena calidad, de resistencia homogénea, sin reventaduras ni grietas, libre de polvo, aceite, grasas, materias orgánicas u otro material que impida la perfecta adherencia con el mortero. Para la elaboraci3n del mortero el cemento y agregado fino, se deben mezclar con pala en seco, en un recipiente sin fugas, hasta que la mezcla tenga un color uniforme; después de lo cual se le agregará el agua para producir el mortero de la consistencia deseada. El mortero se debe preparar en cantidades necesarias para uso inmediato, siendo 30 minutos el máximo de tiempo para emplearlo y en ningún caso, se debe permitir que se le agregue agua para su reutilizaci3n después de pasado este tiempo. Antes de la construcción de la cimentaci3n de mampostería se preparará el terreno base, respetando las cotas anotadas en los planos. Se saturará y limpiará cada piedra con agua antes de su colocaci3n. Después de colocada la piedra, se la golpeará para que el mortero rellena. Deberá conseguirse que las piedras, en las distintas hiladas, queden bien enlazadas y totalmente embebidas en el mortero. La mampostería se debe

Criterios De Cálculos del Análisis de Costos

Se considera una mezcla piedra-mortero en una proporci3n 60-40% con consideraci3n de vacíos en la piedra del 45%. -La proporci3n en el mortero será 1:4 el agua incluye un 25% adicional para curado durante el proceso de fraguado.

Criterios de Medición y Pagos

MEDICION: La cantidad a pagarse por cimentaci3n de mampostería de piedra ripi3n ó de río será el número de metros cúbicos medidos en la obra, de trabajos ordenados, ejecutados y aceptados por el supervisor de obra. PAGO: Estos precios y pagos constituirán la compensaci3n total por suministro de materiales, mezclado, transporte, colocaci3n, acabado y curado de la mampostería para cimentaci3n así como por mano de obra, equipo, herramientas, materiales y operaciones conexas en la ejecuci3n de los trabajos descritos en esta especificaci3n.



mantener húmeda durante 3 días después de haber sido terminada.

Código Actividad: F015003 Actividad: RELLENO COMPACTADO CON MATERIAL SELECTO Unidad M3 Ite 231

Descripción

Estos trabajos consistirán en seleccionar, colocar, manipular, humedecer y compactar el material selecto necesario para camas de tubería de agua potable y/o alcantarillado sanitario, base de pisos en edificios tipo FHIS y otros. El material selecto a suministrar deberá previamente ser aprobado por la supervisión de la obra y estar libre de piedras, grumos y terrones. El lugar donde se instalará el material de relleno deberá estar limpio de escombros. El material selecto será humedecido (sin formar lodo) y compactado en capas con un espesor de 0.10 mts. por medio de apisonadores manuales iniciando desde los bordes al centro del relleno y manteniendo traslapes continuos en los sitios apisonados.

Criterios De Cálculos del Análisis de Costos

Este trabajo de relleno y compactado con material selecto requiere de Mano de Obra No calificada y Herramienta Menor. Se incluye el suministro de material selecto por m3 con un factor de enjuntamiento del 35% y el agua necesaria para lograr una compactación uniforme. No se considera el uso de pruebas de laboratorio para la aceptación del compactado. El precio de Material incluye cualquier costo por acarreo, puesto en el lugar de la Obra.

Criterios de Medición y Pagos

MEDICIÓN: La cantidad a pagarse por relleno y compactado con material selecto será el número de metros cúbicos medidos en la obra, de trabajos ordenados, ejecutados y aceptados por el supervisor de obra. PAGO: Estos precios y pagos constituirán la compensación total por suministro de mano de obra, equipo, herramientas, materiales y operaciones conexas en la ejecución de los trabajos descritos en esta especificación.

Código Actividad: F071019 Actividad: PISO DE CONC. PARA ACERA E=8CMS #2 A 20 CMS Unidad M2 Ite 232

Descripción

Este trabajo consistirá en la construcción de un firme de Concreto de 8 cms con proporción 1:2:2. reforzado con varilla de 1/4" lisa espaciada a cada 20 cms en ambos sentidos - Para autorizar el fundido del firme la capa de material selecto deberá estar debidamente compactado y el Supervisor deberá verificar los niveles de acuerdo a lo establecido en planos. El concreto debe fabricarse sobre una superficie impermeable y limpia, haciéndose la mezcla en seco hasta lograr un aspecto uniforme, agregando después el agua en pequeñas cantidades hasta obtener un producto homogéneo y cuidando que durante la operación no se mezcle tierra ni impureza alguna, deberá tener la humedad estipulada en la proporción propuesta, que permita una consistencia plástica y trabajable a fin de llenar la sección excavada sin dejar cavidades interiores. Todo el hormigón será colocado en horas del día. Previo a la colocación del hormigón el área se dividirá en pastillas según medidas especificadas en los planos. Los métodos de colocación y compactación del hormigón serán tales como para obtener una masa uniforme y densa, evitando la segregación de materiales y cuidando que la fundición se haga en forma intercalada (tipo damero). El hormigón será colocado dentro de los 30 minutos siguientes de su mezclado. Se mantendrá continuamente húmeda la superficie del concreto durante los siete (7) días posteriores al vaciado.

Criterios De Cálculos del Análisis de Costos

La proporción de concreto a utilizar será de 1:2:2 considerando por cada m3 un promedio de: 9.835 bolsas de cemento, 0.552 M3 de arena y grava y 0.239 m3 de agua incluyendo un 25% adicional para el curado del concreto durante el proceso de fraguado del cemento. Se considera el uso de madera para encofrado en esta actividad. No se considera el uso de equipo de mezclado y vibrado, la actividad se hará con mano de obra de tal forma que se obtenga una mezcla consistente sin segregaciones del agregado y/o aplicación excesiva de agua.

Criterios de Medición y Pagos

MEDICIÓN: La cantidad a pagarse por firme de concreto será el número de metros cuadrados medidos en la obra, de trabajos ordenados, ejecutados y aceptados por el supervisor de obra. PAGO: Estos precios y pagos constituirán la compensación total por suministro de materiales, mezclado, transporte, colocación, acabado y curado de piso así como por mano de obra, equipo, herramientas, materiales y operaciones conexas en la ejecución de los trabajos descritos en esta especificación.

Código Actividad: F021016 Actividad: CIMENTACION MAMPOSTERIA, MORTERO 1:4 Unidad M3 Ite 233

Descripción

Este trabajo consistirá en la construcción de cimentación conformada por piedras de río ó ripión unidas con mortero de cemento en una proporción 1:4. La piedra será de buena calidad, de resistencia homogénea, sin reventaduras ni grietas, libre de polvo, aceite, grasas, materias orgánicas u otro material que impida la perfecta adherencia con el mortero. Para la elaboración del mortero el cemento y agregado fino, se deben mezclar con pala en seco, en un recipiente sin fugas, hasta que la mezcla tenga un color uniforme; después de lo cual se le agregará el agua para producir el mortero de la consistencia deseada. El mortero se debe preparar en cantidades necesarias para uso inmediato, siendo 30 minutos el máximo de tiempo para emplearlo y en ningún caso, se debe permitir que se le agregue agua para su reutilización después de pasado este tiempo. Antes de la construcción de la cimentación de mampostería se preparará el terreno base, respetando las cotas anotadas en los planos. Se saturará y limpiará cada piedra con agua antes de su colocación. Después de colocada la piedra, se la golpeará para que el mortero refuya. Deberá conseguirse que las piedras, en las distintas hiladas, queden bien enlazadas y totalmente embebidas en el mortero. La mampostería se debe

Criterios De Cálculos del Análisis de Costos

Se considera una mezcla piedra-mortero en una proporción 60-40% con consideración de vacíos en la piedra del 45%. -La proporción en el mortero será 1:4 el agua incluye un 25% adicional para curado durante el proceso de fraguado.

Criterios de Medición y Pagos

MEDICIÓN: La cantidad a pagarse por cimentación de mampostería de piedra ripión ó de río será el número de metros cúbicos medidos en la obra, de trabajos ordenados, ejecutados y aceptados por el supervisor de obra. PAGO: Estos precios y pagos constituirán la compensación total por suministro de materiales, mezclado, transporte, colocación, acabado y curado de la mampostería para cimentación así como por mano de obra, equipo, herramientas, materiales y operaciones conexas en la ejecución de los trabajos descritos en esta especificación.

mantener húmeda durante 3 días después de haber sido terminada.

Código Actividad: F012045 Actividad: REMOCION DE CAPA VEGETAL (INCL. ACARREO 20 MTS.) Unidad M3 Ite 234

Descripción

Este trabajo consistirá en la remoción de capa vegetal. Por medio de la utilización de mano de obra no calificada ( peón) y herramienta menor se eliminará todo el material orgánico de hasta 20 cms de espesor de un terreno a efecto de que los elementos de concreto, pisos y otros, no pierdan sus resistencias efectivas de trabajo. Se incluye el acarreo del material de desperdicio hasta 20 mt. de distancia.

Criterios De Cálculos del Análisis de Costos

La ejecución de esta actividad deberá satisfacer ciertas consideraciones como ser: El contratista deberá limpiar completamente el sitio de la obra de aquellos desperdicios producto de esta actividad hasta una distancia máxima de 20 mt. Requiere mano de obra no calificada ( peón) y herramienta menor.

Criterios de Medición y Pagos

MEDICION: La cantidad a pagarse por Remoción de Capa Vegetal será el número de metros cúbicos medidos en la obra, de trabajos ordenados, ejecutados y aceptados por el supervisor de obra. PAGO: Estos precios y pagos constituirán la compensación total por suministro de mano de obra, equipo, herramientas y operaciones conexas en la ejecución de los trabajos descritos en esta especificación.

Código Actividad: F013003 Actividad: TRAZADO Y MARCADO Unidad M.L. Ite 235

Descripción

Este trabajo consistirá en el trazado y marcado de las obras a ejecutar. - El terreno donde se construirá la edificación tipo del FHIS: aulas, centros de salud, institutos etc. , deberá estar limpio, retirados los escombros y cualquier otro elemento que interfiera en el desarrollo del rubro. El replanteo se inicia con la ubicación de un punto de referencia externo a la construcción, para luego y mediante la nivelación con manguera localizar ejes, centros de columnas y puntos que definan la cimentación de la construcción. -Para el trazado se utilizará en el perímetro, reglas de madera rústica de pino de 1x3" clavadas en estacas de 2x2 ubicadas en los ejes de columnas y con una altura de 50 cms desde el nivel del terreno natural previamente conformado.

Criterios De Cálculos del Análisis de Costos

La ejecución de esta actividad deberá satisfacer ciertas consideraciones como ser: El contratista deberá limpiar completamente el sitio de la obra de aquellos desperdicios producto de esta actividad. Se considera el trazado con madera, cercando todo el perímetro con reglas de 1x3" soportadas con estacas de 2x2". Requiere Mano de Obra Calificada ( Albañil ), y no calificada ( Ayudante)y herramienta Menor. No se utiliza equipo topográfico.

Criterios de Medición y Pagos

MEDICION: La cantidad a pagarse por Trazado Y Marcado, será el número de metros Lineales medidos en la obra, de trabajos ordenados, ejecutados y aceptados por el supervisor de obra. PAGO: Estos precios y pagos constituirán la compensación total por suministro de mano de obra, equipo, herramientas, materiales y operaciones conexas en la ejecución de los trabajos descritos en esta especificación.

Código Actividad: F014004 Actividad: EXCAVACION DE MATERIAL NO CLASIFICADO Unidad M3 Ite 236

Descripción

Este trabajo consistirá en la excavación de material no clasificado por medios manuales, en cualquier tipo de suelo desde Arcilla, pasando por limos hasta arenas y gravas que no requieren el uso de maquinaria pesada ó explosivos, y cuya consistencia es desconocida en el momento de la evaluación de la obra. Esta actividad se debe utilizar de acuerdo al criterio del técnico evaluador solamente en proyectos FHIS de licitación ya sea pública ó privada. Deberá controlarse la estabilidad del suelo y de ser necesario y aprobado por la supervisión deberá apuntalarse las paredes de los zanjos, para lo cual se hará el pago respectivo como ítem aparte. El material producto de la excavación debe colocarse a un mínimo de 60 cms de la orilla del zanjo.

Criterios De Cálculos del Análisis de Costos

La altura de excavación será variable y requiere de Mano de Obra No calificada ( Peón ) y Herramienta Menor. No incluye el acarreo del material a un botadero. No se considera el desalojo de agua subterránea en esta actividad.

Criterios de Medición y Pagos

MEDICION: La cantidad a pagarse por Excavación de Material No Clasificado será el número de metros cúbicos medidos en la obra, de trabajos ordenados, ejecutados y aceptados por el supervisor de obra. PAGO: Estos precios y pagos constituirán la compensación total por suministro de mano de obra, equipo, herramientas y operaciones conexas en la ejecución de los trabajos descritos en esta especificación.

Código Actividad: F016001 Actividad: ACARREO DE MATERIAL (DESPERDICIO) Unidad M3 Ite 237

Descripción

Estos trabajos consistirán en el acarreo de material de desperdicio con volqueta, ya sea producto de la excavación, demoliciones u otro tipo de material de los proyectos FHIS. El material de desperdicio será cargado por peones en volquetas de 5 mt3 y se procederá a botarlos a los lugares municipales autorizados, mismos que también serán verificados y aprobados por la Supervisión para evitar contaminaciones ambientales, sedimentaciones en cauces de ríos ó quebradas y otros.

Criterios De Cálculos del Análisis de Costos

Este trabajo de acarreo de material de desperdicio requiere de Mano de Obra No calificada, volqueta y Herramienta Menor.

Criterios de Medición y Pagos

MEDICION: La cantidad a pagarse por acarreo de material de desperdicio manualmente, será el número de metros cúbicos medidos en la obra, de trabajos ordenados, ejecutados y aceptados por el supervisor de obra. PAGO: Estos precios y pagos constituirán la compensación total por suministro de mano de obra, equipo, herramientas y operaciones conexas en la ejecución de los trabajos descritos en esta especificación.

Código Actividad: F015020 Actividad: RELLENO COMPACT. CON MATERIAL DEL SITIO Unidad M3 Ite 238

Descripción

Estos trabajos consistirán en seleccionar, colocar, manipular, humedecer y compactar el material del sitio producto de la excavación en líneas de tubería de agua potable y/o alcantarillado sanitario, cimentaciones en edificios tipo FHS y otros. El lugar donde se instalará el material de relleno deberá estar limpio de escombros. El material será humedecido (sin formar lodo) y compactado en capas con un espesor de 0.10 m por medio de apisonadores manuales iniciando desde los bordes al centro del relleno y manteniendo traslapes continuos en los sitios apisonados. Esta Actividad incluye el acarreo del material desde su sitio de almacenaje hasta 10 m del lugar donde se colocará. No se incluye el cernido del material para eliminar piedra y/o grumos. Si en un proyecto el material producto de la excavación no es suficiente para el relleno, se le pagará al contratista el corte y acarreo del material en un radio de hasta 5 Km, la obtención de dicho material fuera de esta distancia se pagará como selecto.

Criterios De Cálculos del Análisis de Costos

Este trabajo de relleno y compactado con material del Sitio requiere de Mano de Obra No calificada y Herramienta Menor. Se incluye el agua necesaria para lograr una compactación uniforme. No se considera el uso de pruebas de laboratorio para la aceptación del compactado.

Criterios de Medición y Pagos

MEDICION: La cantidad a pagarse por relleno y compactado con material del sitio será el número de metros cúbicos medidos en la obra, de trabajos ordenados, ejecutados y aceptados por el supervisor de obra. PAGO: Estos precios y pagos constituirán la compensación total por suministro de mano de obra, equipo, herramientas, materiales y operaciones conexas en la ejecución de los trabajos descritos en esta especificación.

Código Actividad: F024019 Actividad: ZAPATA AISLADA 1.0 x 1.0, e=0.25 , 6 N°5, a.s. Unidad UNID Ite 239

Descripción

Este trabajo consistirá en la construcción de una Zapata de Concreto con proporción 1:2:2 corrida de 1.0 x 1.0 mts con un espesor de 0.25 mts armada con 6 varillas de Acero No.5 en ambos sentidos, a fabricarse sobre una superficie impermeable y limpia, haciéndose la mezcla en seco hasta lograr un aspecto uniforme, agregando después el agua en pequeñas cantidades hasta obtener un producto homogéneo y cuidando que durante la operación no se mezcle tierra ni impureza alguna, deberá tener la humedad estipulada en la proporción propuesta, que permita una consistencia plástica y trabajable a fin de llenar la sección excavada sin dejar cavidades interiores. Todo el hormigón será colocado en horas del día, La colocación durante la noche se podrá realizar sólo con autorización por escrito del Supervisor y siempre que el Contratista provea por su cuenta un sistema adecuado de iluminación. Los métodos de colocación y compactación del hormigón serán tales como para obtener una masa uniforme y densa, evitando la segregación de materiales y el desplazamiento de la armadura. El hormigón será colocado dentro de los 30 minutos siguientes de su mezclado. Se cuidará de mantener continuamente húmeda la superficie del concreto durante los siete (7) días posteriores al vaciado. El acabado final de la estructura consistirá en rellenar huecos, remover áreas sobresalientes o manchadas y reparar cualquier zona de panales u otros desperfectos que haya en la superficie. El acero de refuerzo se limpiará de toda suciedad y óxido no adherente. Las varillas se doblarán en frío, ajustándolas a los planos sin errores mayores de (1 cm.). Ninguna varilla deberá doblarse después de ser parcialmente embebida en concreto a menos que se indique o se autorice por la Supervisión. Las varillas serán fijadas entre sí con alambre de amarre de modo que no puedan desplazarse durante el fundido y que el concreto pueda envolverlas completamente. Las zapatas aisladas deberán ser construidas según las líneas y secciones transversales indicados en los planos

Criterios De Cálculos del Análisis de Costos

La proporción de concreto a utilizar es de 1:2:2 e agua incluye un 25% adicional para el curado del concreto durante el proceso de fraguado del cemento. Se considera un desperdicio en el acero del 7% del rendimiento calculado de acuerdo a planos. El acero longitudinal y transversal se unirá con alambre de amarre de por lo menos 20 cms de largo. No se considera el uso de madera para encofrado en esta actividad ya que se deberá excavar los últimos 20 cms de la profundidad total de Zanja, al ancho exacto de la zapata, con lo cual las paredes del zanjero sirven de soporte/cimbra. No se considera el uso de equipo de mezclado y vibrado, la actividad se hará con mano de obra de tal forma que se obtenga una mezcla consistente sin segregaciones del agregado y/o aplicación excesiva de agua.

Criterios de Medición y Pagos

MEDICION: La cantidad a pagarse por Zapata aislada será el número de unidades medidos en la obra, de trabajos ordenados, ejecutados y aceptados por el supervisor de obra. PAGO: Estos precios y pagos constituirán la compensación total por suministro de materiales, mezclado, transporte, colocación, acabado y curado de la zapata así como por mano de obra, equipo, herramientas, materiales y operaciones conexas en la ejecución de los trabajos descritos en esta especificación.

Código Actividad: F034003 Actividad: COLUMNA 20 X 20, 4N°3, N°2 @ 0.20, CONC. 1:2:2 Unidad M.L. Ite 240

Descripción

La actividad incluye el encofrado, armado, fundido, desencofrado y curado de columnas de concreto de 20 x 20 cm. armadas con 4 varillas #3 longitudinales y anillos #2 a cada 20 cm. El concreto debe fabricarse sobre una superficie impermeable y limpia, haciéndose la mezcla en seco hasta lograr un aspecto uniforme, agregando después el agua en pequeñas cantidades hasta obtener un producto

Criterios De Cálculos del Análisis de Costos

Se considera un concreto con proporción 1:2:2, para el cual por cada m3 se deberá utilizar al menos 9.82 bolsas de cemento, 0.552 m3 de arena, 0.552 m3 de grava y 0.293 m3 agua (Este volumen de agua incluye un 25% adicional que deberá ser utilizado en el curado). Se

Criterios de Medición y Pagos

MEDICION : Se medirá por Longitud. La cantidad a pagarse será el número de metros lineales medidos en la obra, de trabajos ordenados, ejecutados y aceptados por el supervisor de obra. PAGO: Se pagará al precio del contrato

homogéneo y cuidando que durante la operación no se mezcle tierra ni impureza alguna, deberá tener la humedad mínima que permita una consistencia plástica y trabajable a fin de llenar los encofrados sin dejar cavidades interiores. Se cuidará de mantener continuamente húmeda la superficie del concreto durante los siete (7) días posteriores al vaciado. Todo el hormigón será colocado en horas del día, La colocación durante la noche se podrá realizar sólo con autorización por escrito del Supervisor y siempre que el Contratista provea por su cuenta un sistema adecuado de iluminación. Los métodos de colocación y compactación del hormigón serán tales como para obtener una masa uniforme y densa, evitando la segregación de materiales y el desplazamiento de la armadura. El hormigón será colocado dentro de los 30 minutos siguientes de su mezclado. El acabado final de la estructura consistirá en rellenar huecos, remover áreas sobresalientes o manchadas y reparar cualquier zona de panales u otros desperfectos que haya en la superficie. El acero de refuerzo se limpiará de toda suciedad y óxido no adherente. Las varillas se doblarán en frío, ajustándolas a los planos sin errores mayores de (1 cm.). Ninguna varilla deberá doblarse después de ser parcialmente embebida en concreto a menos que se indique o se autorice. Las varillas serán fijadas entre sí con alambre de amarre de modo que no puedan desplazarse durante el fundido y que el concreto pueda envolverlas completamente. En ningún caso el traslape será menor de 12" por barra. Los empalmes de cada barra se distanciarán con respecto a la de otras barras de modo que sus centros queden a más de 24 diámetros a lo largo de la pieza. Las columnas deberán ser construidas según las líneas y secciones transversales indicados en los planos

incluye un 5% de desperdicio en el acero de refuerzo para cubrir lo que se pierde en el proceso de construcción, así como los traslapes que como máximo serán 40 veces el diámetro, fijados con alambre de amarre de una longitud promedio de 20 cm. por amarre. Se considera encofrado en las cuatro caras con sus respectivos elementos de fijación, utilizando la madera un mínimo de 4 veces. La mano de obra está considerada hasta una altura de 3.2 mts.

estipulado en el ítem correspondiente, dichos precios y pagos constituirán la compensación total por suministro de materiales, mezclado, transporte, colocación, acabado y curado de las columnas así como por mano de obra, equipo, herramientas, materiales y operaciones conexas en la ejecución de los trabajos descritos en toda la especificación.

Código Actividad: F015006 Actividad: RELLENO CON CAPAS DE ARENA E= 15 CM. C/CAPA Unidad M3 Ite 241

Descripción

Este trabajo consistirá en la construcción de un relleno con capas de arena en obras tales como: zanjas de infiltración, filtros lentos y otros. El lugar donde se instalará el relleno deberán estar limpio y seco. El relleno se hará con arena de río lavada, previamente aprobada por el Supervisor, en capas de 0.15 m y utilizando para su colocación mano de obra no calificada y herramienta menor: pisan de mano. El material se compactará con el pisan hasta que la arena cubra los vacíos grandes logrando un efecto de filtro, donde los líquidos pasan libremente y se detienen los sólidos mayores a la dimensión de la arena especificada en el proyecto. Esta Actividad incluye el acarreo del material desde su sitio de almacenamiento hasta el sitio de colocación, reconociendo hasta 10 ml como máximo.

Criterios De Cálculos del Análisis de Costos

Este trabajo de relleno y compactado con relleno de capas de arena requiere de Mano de Obra No calificada y Herramienta Menor. En el insumo de arena de río lavada se considera un desperdicio del 20% por transporte y acarreo.

Criterios de Medición y Pagos

MEDICION: La cantidad a pagarse por la construcción de un relleno con arena, será el número de metros cúbicos medidos en la obra, de trabajos ordenados, ejecutados y aceptados por el supervisor de obra. PAGO: Estos precios y pagos constituirán la compensación total por suministro de mano de obra, equipo, herramientas, materiales y operaciones conexas en la ejecución de los trabajos descritos en esta especificación.

Código Actividad: F130030 Actividad: LOSA DE CONCRETO e=15 cms, N° 3 a/c 15 cm a/s Unidad M2 Ite 242

Descripción

Este trabajo consistirá en la construcción de una losa de concreto con un espesor de 0.15 mts armada con varilla No. 3 a cada 15 cms en ambos sentidos: longitudinal y transversal. Para la fabricación del concreto se utilizará mezcladora mecánica y se seguirán los siguientes pasos: los materiales se colocarán en el tambor de la mezcladora, de modo que una parte del agua de amasado se coloque antes que los materiales secos; a continuación, el orden de entrada a la mezcladora será: parte de los agregados gruesos, cemento, arena, el resto del agua y finalmente el resto de los agregados finos. El agua podrá seguir ingresando al tambor hasta el final del primer cuarto del tiempo establecido para el mezclado. El tiempo total de mezclado será como mínimo de 60 segundos y como máximo de 5 minutos. Toda la obra falsa deberá ser diseñada y construida para soportar las cargas a ser sometida, sin provocar asentamientos o deformaciones apreciables. Previamente al vaciado del hormigón, las superficies interiores de los encofrados estarán limpias de toda suciedad, mortero, y materia extraña y recubiertas con aceite para moldes. Todo el hormigón será colocado en horas del día, y su colocación en cualquier parte de la obra no se iniciará si no puede completarse en dichas condiciones. La colocación durante la noche se podrá realizar sólo con autorización por escrito del Supervisor y siempre que el Contratista provea por su

Criterios De Cálculos del Análisis de Costos

La proporción de concreto a utilizar es de 1:2:2 considerando por cada m3 un promedio de: 9.835 bolsas de cemento, 0.552 M3 de arena y grava y 0.239 m3 de agua incluyendo un 25% adicional para el curado del concreto durante el proceso de fraguado del cemento. Se incluye un 5% de desperdicio en el cálculo del acero especificado en este rubro. El acero longitudinal y transversal se unirá con alambre de amarre de por lo menos 20 cms de largo. No se considera la madera para encofrado en esta actividad, ya que la misma constituye una actividad independiente. Se considera el uso de equipo de mezclado y vibrado.

Criterios de Medición y Pagos

MEDICION: La cantidad a pagarse por Losa de concreto será el número de metros cuadrado medidos en la obra, de trabajos ordenados, ejecutados y aceptados por el supervisor de obra. PAGO: Estos precios y pagos constituirán la compensación total por suministro de materiales, mezclado, transporte, colocación, acabado y curado del concreto para la losa así como por mano de obra, equipo, herramientas, materiales y operaciones conexas en la ejecución de los trabajos descritos en toda esta especificación.

cuenta un sistema adecuado de iluminación. El hormigón será colocado dentro de los 30 minutos siguientes de su mezclado. El hormigón será depositado con el equipo aprobado por el Supervisor. Ha de colocarse en capas horizontales de espesor uniforme, consolidando cada una antes de colocar la otra. El tiempo de vibrado por capa será de máximo 15 segundos, espaciando la acción del vibrador de manera uniforme, a distancias que permitan asegurar un vibrado homogéneo, sin duplicar el vibrado y sin permitir la segregación de los materiales. No se colocará el hormigón mientras el acero de refuerzo no este completo, limpio y debidamente colocado en su sitio. El acabado del hormigón consistirá en el apisonado y enrasado de la superficie, hasta que tenga una textura uniforme lisa o rugosa según los requerimientos, conformándose a la sección transversal, pendiente y alineamiento señalados en los planos. Se cuidará de mantener continuamente húmeda la superficie del concreto durante los siete (7) días posteriores al vaciado. El acero de refuerzo se limpiará de toda suciedad y óxido no adherente. Las varillas se doblarán en frío, ajustándolas a los planos sin errores mayores de (1 cm.). Ninguna varilla deberá doblarse después de ser parcialmente embebida en concreto a menos que se indique o se autorice por la Supervisión. Las varillas serán fijadas entre sí con alambre de amarre de modo que no puedan desplazarse durante el fundido y que el concreto pueda envolverlas completamente. En ningún caso el traslape será menor de 30 cms por barra. El encofrado no podrá ser retirado hasta 15 días después de fundida la estructura cuando el concreto ha alcanzado al menos el 75% de la resistencia esperada.

Código Actividad: F061018      Actividad: TALLADO DE ELEMENTOS DE A= 0.20 m      Unidad ML      Ite 243

Descripción

La actividad consiste en la aplicación de repello y pulido hasta obtener un espesor de 1.4 cm, y un ancho promedio de 20 cm además de las caras adicionales de 3 cm de ancho máximo por lado que resultan del alineamiento entre las paredes y columnas, soleras o castillos; antes de aplicarlos se humedecerá el área hasta la saturación, se fijaran guías maestras verticales de (reglas de madera), se aplicara el mortero de 1:4 de cemento-arena con fuerza sobre la superficie a repellar y se esparcirá con reglas de madera, una vez fraguado este mortero se le aplicara mortero del mismo tipo con planchuelas de madera, a fin de obtener un acabado aplomado, libre de ondulaciones e imperfecciones en las áreas acabadas. Posteriormente se aplicara sobre la pared repellada una capa de mortero de 1:4 cemento - arenilla rosada para el cual por cada m3 se deberá utilizar al menos 10.35 bolsas de cemento, 1.1 m3 de arenilla rosada y 0.291 m3 agua (73.34 galones, este volumen de agua incluye un 25% adicional que deberá ser utilizado en el curado) Por cada 18 galones de agua se le agregaran 2 bolsas de cal hidratada. Se prepara una pasta con 1/3 de barril de agua y 2 bolsas de cal hidratada dejándola reposar durante 24 horas, esta pasta sirve de agua para la elaboración del mortero cemento - arenilla rosada. Dicha mezcla se aplicara sobre paredes repelladas, hasta obtener una superficie lisa, antes de aplicarlos se humedecerá el área hasta la saturación, y se aplicara la pasta con planchuelas de madera, a fin de obtener un acabado aplomado, libre de ondulaciones e imperfecciones en las áreas acabadas. Se incluye el acabado de una cara de máximo 20 cm de ancho y sus respectivas caras laterales que tienen el espesor máximo de 3 cm, así como la utilización de guías y andamios de madera, utilizándolas un mínimo de 4 veces. La mano de obray los andamios estan considerados hasta una altura de 3.7 metros.

Criterios De Cálculos del Análisis de Costos

Para el repello se considera que se trabajara en elementos de concreto superficies de ladrillo y bloque rustico, que no necesitan tratamiento adicional para obtener adherencia suficiente con el mortero, se utilizará mortero con proporción 1:4; para el cual por cada m3 se deberá utilizar al menos 8.106 bolsas de cemento, 1.179 m3 de arena y 0.304 m3 agua (Este volumen de agua incluye un 25% adicional que deberá ser utilizado en el curado) Se incluye la utilización de guías y andamios de madera, utilizándolas un mínimo de 4 veces. Y un pulido de Mortero de 1:4 de cemento - arenilla rosada.

Criterios de Medición y Pagos

MEDICION : Se medirá por metro lineal. La cantidad a pagarse será el número de metros lineales, medidas en la obra, de trabajos ordenados, ejecutados y aceptados por el supervisor de obra. PAGO: Se pagará al precio del contrato estipulado en el ítem correspondiente, dichos precios y pagos constituirán la compensación total por suministro de materiales, transporte y colocación así como por mano de obra, equipo, herramientas, materiales y operaciones conexas en la ejecución de los trabajos descritos en toda la especificación.

Código Actividad: F061003 Actividad: REPELLO 1:4 e=2 CM Y AFINADO Unidad M2 Íte 244

Descripción

La actividad consiste en la aplicación de repello hasta obtener un espesor de 2 cm, antes de aplicarlos se humedecerá el área hasta la saturación, se fijaran guías maestras verticales de (reglas de madera), se aplicara el mortero con fuerza sobre la superficie a repellar y se esparcirá con reglas de madera, una vez fraguado este mortero se le aplicara mortero del mismo tipo con planchuelas de madera, a fin de obtener un acabado aplomado, libre de ondulaciones e imperfecciones en las áreas acabadas. Posteriormente se aplicara sobre la pared repellada una capa de pasta pura de cemento - agua, hasta obtener una superficie lisa e impermeable, antes de aplicarlos se humedecerá el área hasta la saturación, y se aplicara la pasta con planchuelas de madera, a fin de obtener un acabado aplomado, libre de ondulaciones e imperfecciones en las áreas acabadas.

Criterios De Cálculos del Análisis de Costos

Para el repello se considera que se trabajara en superficies de ladrillo o bloque rustico, que no necesitan tratamiento adicional para obtener adherencia suficiente con el mortero, se utilizará mortero con proporción 1:4; para el cual por cada m3 se deberá utilizar al menos 8.106 bolsas de cemento, 1.179 m3 de arena y 0.304 m3 agua (Este volumen de agua incluye un 25% adicional que deberá ser utilizado en el curado) Se incluye la utilización de guías y andamios de madera, utilizándolas un mínimo de 4 veces. Para el afinado tipo pila se considera aplicar pasta pura de cemento - agua sobre superficies repelladas. Se incluye la utilización de guías y andamios de madera, utilizándolas un mínimo de 4 veces. La mano de obra y los andamios están considerados hasta una altura de 3.7 mts.

Criterios de Medición y Pagos

MEDICION : Se medirá por área. La cantidad a pagarse será el número de metros cuadrados, medidas en la obra, de trabajos ordenados, ejecutados y aceptados por el supervisor de obra. PAGO: Se pagará al precio del contrato estipulado en el ítem correspondiente, dichos precios y pagos constituirán la compensación total por suministro de materiales, transporte y colocación así como por mano de obra, equipo, herramientas, materiales y operaciones conexas en la ejecución de los trabajos descritos en toda la especificación.

Código Actividad: F234024 Actividad: TANQUE DE 2500 LITROS (SUM/INST) Unidad UND Íte 245

Descripción

SUMINISTRO E INSTALACION DE TANQUE DE 2500 LITROS INCLUYE ACCESORIOS.

Criterios De Cálculos del Análisis de Costos

SE CONSIDERAN ACCESORIOS DEL TANQUE PARA SU INSTALACION

Criterios de Medición y Pagos

SE PAGARA POR UNIDAD DE TANQUE SUMINISTRADO E INSTALADO EN EL LUGAR DE LA OBRA.

Código Actividad: F303005 Actividad: CABLE PARA PENDOLA (1/4") Unidad ML Íte 246

Descripción

UND

Criterios De Cálculos del Análisis de Costos

CABLE DE ACERO GALVANIZADO DE 1/4" SE UTILIZA PARA SUJETAR TANQUE DE 200GAL ELEVADO

Criterios de Medición y Pagos

MEDICION Y PAGO SERA EN ML

Código Actividad: F306005 Actividad: GRAPA PARA CABLE DE 1/4" Unidad UND Íte 247

Descripción

UND

Criterios De Cálculos del Análisis de Costos

GRAPA UTILIZADA PARA SUJETAR CABLE DE AERO DE 1/4". QUE SUJETA UN TANQUE DE 200 GAL ELEVADO

Criterios de Medición y Pagos

MEDICION Y PAGO SERA POR UNIDAD

Código Actividad: F306006 Actividad: TENSOR DE 1/2" Unidad UND Íte 248

Descripción

UND

Criterios De Cálculos del Análisis de Costos

TENSOR DE 1/2" UTILIZADO PARA TENSAR EL CABLE DE ACERO DE 1/4" QUE SUJETA EL TANQUE DE 200 GAL ELEVADO

Criterios de Medición y Pagos

MEDION Y PAGO SERA POR UNIDAD

Código Actividad: F283063 Actividad: ASTA DE BANDERA TIPO 1 (PROMINE) Unidad UND Íte 249

Descripción

Este trabajo consistirá en la construcción de un Asta de Bandera Tipo 1 (PROMINE) de acuerdo a plano de detalles. Incluye Excavacion, cimentación con dados de concreto 1:2:2 armado, 3 columnas redondas armadas, tubo de HG de 2 1/2" con Punta de Asta de hierro forjado. Al tubo de Hg. se le soldarán 4 argollas galvanizadas. El acabado de las columnas como se muestra en plano.

Criterios De Cálculos del Análisis de Costos

Se considera la excavacion, concreto sera de 1:2:2,. Se considera que las argollas van soldadas al tubo de hg al igual la varilla #3 para los pines de fijacion y amarre. - Y todos lo materiales, mano de obra y Herramienta y Equipo que se necesita para la realizacion de esta actividad segun detalles en planos.

Criterios de Medición y Pagos

MEDICION: La cantidad a pagarse por asta de bandera será el número de unidades medidos en la obra, de trabajos ordenados, ejecutados y aceptados por el supervisor de obra. PAGO: Estos precios y pagos constituirán la compensación total por suministro de materiales, mano de obra, herramientas y operaciones conexas en la ejecución de los trabajos descritos en toda esta especificación.

Código Actividad: F014004 Actividad: EXCAVACION DE MATERIAL NO CLASIFICADO Unidad M3 Ite 250

Descripción

Este trabajo consistirá en la excavación de material no clasificado por medios manuales, en cualquier tipo de suelo desde Arcilla, pasando por limos hasta arenas y gravas que no requieren el uso de maquinaria pesada ó explosivos, y cuya consistencia es desconocida en el momento de la evaluación de la obra. Esta actividad se debe utilizar de acuerdo al criterio del técnico evaluador solamente en proyectos FHIS de licitación ya sea pública ó privada. Deberá controlarse la estabilidad del suelo y de ser necesario y aprobado por la supervisión deberá apuntalarse las paredes de los zanjos, para lo cual se hará el pago respectivo como ítem aparte. El material producto de la excavación debe colocarse a un mínimo de 60 cms de la orilla del zanjo.

Criterios De Cálculos del Análisis de Costos

La altura de excavación será variable y requiere de Mano de Obra No calificada ( Peón ) y Herramienta Menor. No incluye el acarreo del material a un botadero. No se considera el desalajo de agua subterránea en esta actividad.

Criterios de Medición y Pagos

MEDICION: La cantidad a pagarse por Excavación de Material No Clasificado será el número de metros cúbicos medidos en la obra, de trabajos ordenados, ejecutados y aceptados por el supervisor de obra. PAGO: Estos precios y pagos constituirán la compensación total por suministro de mano de obra, equipo, herramientas y operaciones conexas en la ejecución de los trabajos descritos en esta especificación.

Código Actividad: F016001 Actividad: ACARREO DE MATERIAL (DESPERDICIO) Unidad M3 Ite 251

Descripción

Estos trabajos consistirán en el acarreo de material de desperdicio con volqueta, ya sea producto de la excavación, demoliciones u otro tipo de material de los proyectos FHIS. El material de desperdicio será cargado por peones en volquetas de 5 mt3 y se procederá a botarlos a los lugares municipales autorizados, mismos que también serán verificados y aprobados por la Supervisión para evitar contaminaciónes ambientales, sedimentaciones en cauces de ríos ó quebradas y otros.

Criterios De Cálculos del Análisis de Costos

Este trabajo de acarreo de material de desperdicio requiere de Mano de Obra No calificada, volqueta y Herramienta Menor.

Criterios de Medición y Pagos

MEDICION: La cantidad a pagarse por acarreo de material de desperdicio manualmente, será el número de metros cúbicos medidos en la obra, de trabajos ordenados, ejecutados y aceptados por el supervisor de obra. PAGO: Estos precios y pagos constituirán la compensación total por suministro de mano de obra, equipo, herramientas y operaciones conexas en la ejecución de los trabajos descritos en esta especificación.

Código Actividad: F112009 Actividad: TANQUE SEPTICO 6M3 61-90 PERS. PARED DE LADRILLO Unidad UNID Ite 252

Descripción

La actividad consiste en la construcción de un tanque séptico compuesto por una losa de fondo de 10 cm de espesor, apoyada en 6 cms de material selecto, paredes de ladrillo rafón rustico, losa superior con tapadera, solera superior e intermedia perimetral y castillos todos de concreto reforzado, así como suministro e instalación de accesorios. Las paredes son repelladas exteriormente y afinadas interiormente. Los componentes antes mencionados se construirán de acuerdo a las especificación de elementos de concreto, refuerzos, paredes y acabados del FHIS. Las que deberá tener la dimensiones indicadas y colocarse de acuerdo a las líneas y niveles indicados en los planos.

Criterios De Cálculos del Análisis de Costos

Se considera las paredes son ligadas, repelladas exterior e interiormente con mortero 1:4 y afinadas interiormente. Para el mortero 1:4 por cada m3 se deberá utilizar al menos 8.106 bolsas de cemento, 1.179 m3 de arena y 0.304 m3 agua (Este volumen de agua incluye un 25% adicional que deberá ser utilizado en el curado). El concreto será 1:2:2, para el cual por cada m3 se deberá utilizar al menos 9.82 bolsas de cemento, 0.552 m3 de arena, 0.552 m3 de grava y 0.293 m3 agua (Este volumen de agua incluye un 25% adicional que deberá ser utilizado en el curado).

Criterios de Medición y Pagos

MEDICION : Se medirá por unidad. La cantidad a pagarse será el número de unidades, medidas en la obra de tanques sépticos las cuales deberán de ser ordenados, ejecutados y aceptados por el supervisor de obra. PAGO: Se pagará al precio del contrato estipulado en el ítem correspondiente, dichos precios y pagos constituirán la compensación total por suministro de materiales, transporte y colocación así como por mano de obra, equipo, herramientas, materiales y operaciones conexas en la ejecución de los trabajos descritos en toda la especificación.

Código Actividad: F114001 Actividad: POZO ABSO 4.5X1.9 MTS. NO INC. EXCAV. Y ACARREO Unidad UNID Ite 253

Descripción

La actividad consiste en la excavación del foso de 1.90x4.00, colocación de piedra y grava graduada de acuerdo a planos, ademandando las paredes del zanjo con ladrillo rafón rustico a tezón sin ligar, así como la construcción del brocal y losa de cubierta con su respectiva tapadera. Todas las actividades anteriores deben de ejecutarse de acuerdo a las especificaciones de filtros de arena, grava y elementos de concreto reforzado establecidas por el FHIS.

Criterios De Cálculos del Análisis de Costos

El concreto será 1:2:2, para el cual por cada m3 se deberá utilizar al menos 9.82 bolsas de cemento, 0.552 m3 de arena, 0.552 m3 de grava y 0.293 m3 agua (Este volumen de agua incluye un 25% adicional que deberá ser utilizado en el curado)

Criterios de Medición y Pagos

MEDICION : Se medirá por unidad. La cantidad a pagarse será el número de unidades, medidas en la obra de pozos de absorción, las cuales deberán de ser ordenados, ejecutados y aceptados por el supervisor de obra. PAGO: Se pagará al precio del contrato estipulado en el ítem correspondiente, dichos precios y pagos constituirán la compensación total por suministro de materiales, transporte y colocación así como por mano de obra, equipo, herramientas, materiales y operaciones conexas en la ejecución de los trabajos descritos en toda la especificación.

Código Actividad: F011012 Actividad: LIMPIEZA FINAL Unidad M2 Ite 254

Descripción

Este trabajo consistirá en la limpieza del final de áreas interiores y exteriores como corredores . - Una vez terminada la obra se procederá a limpiar las áreas interiores de proyectos FHIS en escuelas, centros de salud, institutos, centros básicos y otros, mediante el sacudido de polvo en paredes, el barrido de basuras y lavado con agua / detergente en pisos, por medio de la utilización de mano de obra no calificada ( Peón) y herramienta menor.

Criterios De Cálculos del Análisis de Costos

No requiere mano de Obra Calificada ( Peón 0.021 JDR) y Herramienta menor 5 %. No se considera el acarreo de material de desperdicio hasta un botadero de desechos municipales, solamente su recolección en lugares accesibles.

Criterios de Medición y Pagos

MEDICION: La cantidad a pagarse por Limpieza de Áreas Interiores y exteriores será el número de metros Cuadrados medidos en la obra, de trabajos ordenados, ejecutados y aceptados por el supervisor de obra. PAGO: Estos precios y pagos constituirán la compensación total por mano de obra, equipo, herramientas y operaciones conexas en la ejecución de los trabajos descritos en esta especificación.

Código Actividad: F283061 Actividad: ROTULO ACRILICO PARA CENTRO EDUCATIVOS Unidad UND Ite 255

Descripción

LA ACTIVIDAD CONSISTE EN EL SUMINISTRO DE UN ROTULO ACRILICO SEGUN SE MUESTRA EN DETALLE DE ROTULOS ACRILICOS PARA CENTROS EDUCATIVOS, QUE SERA COLOCADO DONDE ESPECIFIQUE EL SUPERVISOR O INSPECTOR DEL PROYECTO, EL CUAL SERA INSTALADO CON CINTA PEGA PEGA.

Criterios De Cálculos del Análisis de Costos

SE CONSIDERARA EL CALCULO POR UNIDAD SUMINISTRADA, ASI COMO LA MANO DE OBRA NECESARIA PARA LA INSTALACION

Criterios de Medición y Pagos

LA FORMA DE PAGO SERA POR UNIDAD Y DE ACUERDO A LO ORDENADO, EJECUTADO, Y ACEPTADO POR EL SUPERVISOR DE LA OBRA.

Código Actividad: F283062 Actividad: ROTULO METALICO DE SEÑALAMIENTO VIAL Unidad UND Ite 256

Descripción

LA ACTIVIDAD CONSISTE EN EL SUMINISTRO E INSTALACION DE UN ROTULO METALICO ELABORADO DE LAMINA ACERADA DE 1/16 DE GROSOR, LAS MEDIDAS DEL ROTULO PRINCIPAL ES DE 24"x24", MAS UN SEGUNDO ROTULO BAJO EL ANTERIOR DE 24"x12" PULGADAS, EL MATERIAL QUE SE UTILIZARA SERA VINIL REFLECTIVO 3M DE PRIMERA CALIDAD, SUJETO A UN TUBO GALVANIZADO CUADRADO DE 2"x 2" PULGADAS, Y UNA ALTURA TOTAL DE 3.00 MTS Y LOS ROTULOS SE COMENSARAN A INSTALAR APARTIR DE 1.80 METROS DE ALTO DICHO TUBO ESTARA CIMENTADO A UN DADO DE CONCRETO DE 0.25CM X0.25CM CON UNA DOCIFIACION 1:2:2 .

Criterios De Cálculos del Análisis de Costos

SE CONSIDERARA EL CALCULO POR UNIDAD SUMINISTRADA, ASI COMO LA MANO DE OBRA NECESARIA PARA LA FABRICACION Y INSTALACION SE CONSIDERA QUE LA ESTE ROTULO SERA INSTALADO Y UBICADO A 50 MTS ANTES DEL PORTON DE LA ESCUELA Y 50MTS DESPUES

Criterios de Medición y Pagos

LA FORMA DE PAGO SERA POR UNIDAD Y DE ACUERDO A LO ORDENADO, EJECUTADO, Y ACEPTADO POR EL SUPERVISOR DE LA OBRA

Código Actividad: E2800057 Actividad: ROTULO METALICO PINTADO IDECOAS-PRONADERS( 2.44X2.00 m) Unidad UND Ite 257

Descripción

La actividad consiste en el suministro e instalación de rotulo de lamina aluzinc lisa, calibre 28 de dimensiones 2.44x2.00m( pintado de acuerdo a detalle con los datos del proyecto) en marco de tubo ESTRUCTURAL de 1"x1", patas de tubo estructural de 1"x 1" de 4.00m longitud (con crucetas de varilla de 3/8") fijadas en un dado de concreto de 30x30X50cm, los logos a incluir en el rotulo serán de acuerdo a las fuentes de financiamiento del proyecto(ver detalle). Patas se pintarán con anticorrosivo a dos manos y el rotulo va pintado con pintura de aceite a 2 manos

Criterios De Cálculos del Análisis de Costos

Se considera el suministro del Rotulo con lamina lisa aluzinc calibre 28 dimensiones 2.44 x 2.00m, fijada a un marco de tubo ESTRUCTURAL de 1x1" , 2 tubos estructurales de 1"x1"x4 m de longitud para las patas, Todos los elementos serán soldados y las lamina al marco por medio de remaches . Se considera la Mano de Obra de Instalacion del Rotulo y el traslado del mismo al lugar del proyecto. Se incluye material y mano de obra para instalación

Criterios de Medición y Pagos

MEDICIÓN: La cantidad a pagarse sera por unidad suministrado e instalado en el lugar que indique la supervisión PAGO: Estos precios y pagos constituirán el reembolso total hacia el contratista por el suministro e instalación en la ejecución de los trabajos descritos en toda esta especificación.

Código Actividad: F013003 Actividad: TRAZADO Y MARCADO Unidad M.L. Ite 258

Descripción

Este trabajo consistirá en el trazado y marcado de las obras a ejecutar. - El terreno donde se construirá la edificación tipo del FHIS: aulas, centros de salud, institutos etc. , deberá estar limpio, retirados los escombros y cualquier otro elemento que interfiera en el desarrollo del rubro. El replanteo se inicia con la ubicación de un punto de

Criterios De Cálculos del Análisis de Costos

La ejecución de esta actividad deberá satisfacer ciertas consideraciones como ser: El contratista deberá limpiar completamente el sitio de la obra de aquellos desperdicios producto de esta actividad. Se considera el trazado con madera.

Criterios de Medición y Pagos

MEDICION: La cantidad a pagarse por Trazado Y Marcado, será el número de metros Lineales medidos en la obra, de trabajos ordenados, ejecutados y aceptados por el supervisor de obra.



referencia externo a la construcción, para luego y mediante la nivelación con manguera localizar ejes, centros de columnas y puntos que definan la cimentación de la construcción. -Para el trazado se utilizará en el perímetro, reglas de madera rústica de pino de 1x3" clavadas en estacas de 2x2 ubicadas en los ejes de columnas y con una altura de 50 cms desde el nivel del terreno natural previamente conformado.

cercando todo el perímetro con reglas de 1x3" soportadas con estacas de 2x2". Requiere Mano de Obra Calificada ( Albañil ), y no calificada ( Ayudante) y herramienta Menor. No se utiliza equipo topográfico.

PAGO: Estos precios y pagos constituirán la compensación total por suministro de mano de obra, equipo, herramientas, materiales y operaciones conexas en la ejecución de los trabajos descritos en esta especificación.

Código Actividad: F012045 Actividad: REMOCION DE CAPA VEGETAL (INCL. ACARREO 20 MTS.) Unidad M3 Ite 259

Descripción

Este trabajo consistirá en la remoción de capa vegetal. Por medio de la utilización de mano de obra no calificada ( peón ) y herramienta menor se eliminará todo el material orgánico de hasta 20 cms de espesor de un terreno a efecto de que los elementos de concreto, pisos y otros, no pierdan sus resistencias efectivas de trabajo. Se incluye el acarreo del material de desperdicio hasta 20 mt. de distancia.

Criterios De Cálculos del Análisis de Costos

La ejecución de esta actividad deberá satisfacer ciertas consideraciones como ser: El contratista deberá limpiar completamente el sitio de la obra de aquellos desperdicios producto de esta actividad hasta una distancia máxima de 20 mt. Requiere mano de obra no calificada ( peón ) y herramienta menor.

Criterios de Medición y Pagos

MEDICION: La cantidad a pagarse por Remoción de Capa Vegetal será el número de metros cúbicos medidos en la obra, de trabajos ordenados, ejecutados y aceptados por el supervisor de obra. PAGO: Estos precios y pagos constituirán la compensación total por suministro de mano de obra, equipo, herramientas y operaciones conexas en la ejecución de los trabajos descritos en esta especificación.

Código Actividad: F014004 Actividad: EXCAVACION DE MATERIAL NO CLASIFICADO Unidad M3 Ite 260

Descripción

Este trabajo consistirá en la excavación de material no clasificado por medios manuales, en cualquier tipo de suelo desde Arcilla, pasando por limos hasta arenas y gravas que no requieren el uso de maquinaria pesada ó explosivos, y cuya consistencia es desconocida en el momento de la evaluación de la obra. Esta actividad se debe utilizar de acuerdo al criterio del técnico evaluador solamente en proyectos FHIS de licitación ya sea pública ó privada. Deberá controlarse la estabilidad del suelo y de ser necesario y aprobado por la supervisión deberá apuntalarse las paredes de los zanjos, para lo cual se hará el pago respectivo como ítem aparte. El material producto de la excavación debe colocarse a un mínimo de 60 cms de la orilla del zanjo.

Criterios De Cálculos del Análisis de Costos

La altura de excavación será variable y requiere de Mano de Obra No calificada ( Peón ) y Herramienta Menor. No incluye el acarreo del material a un botadero. No se considera el desalojo de agua subterránea en esta actividad.

Criterios de Medición y Pagos

MEDICION: La cantidad a pagarse por Excavación de Material No Clasificado será el número de metros cúbicos medidos en la obra, de trabajos ordenados, ejecutados y aceptados por el supervisor de obra. PAGO: Estos precios y pagos constituirán la compensación total por suministro de mano de obra, equipo, herramientas y operaciones conexas en la ejecución de los trabajos descritos en esta especificación.

Código Actividad: F015003 Actividad: RELLENO COMPACTADO CON MATERIAL SELECTO Unidad M3 Ite 261

Descripción

Estos trabajos consistirán en seleccionar, colocar, manipular, humedecer y compactar el material selecto necesario para camas de tubería de agua potable y/ó alcantarillado sanitario, base de pisos en edificios tipo FHIS y otros. El material selecto a suministrar deberá previamente ser aprobado por la supervisión de la obra y estar libre de piedras, grumos y terrones. El lugar donde se instalará el material de relleno deberá estar limpio de escombros. El material selecto será humedecido (sin formar lodo) y compactado en capas con un espesor de 0.10 mts. por medio de apisonadores manuales iniciando desde los bordes al centro del relleno y manteniendo traslapes continuos en los sitios apisonados.

Criterios De Cálculos del Análisis de Costos

Este trabajo de relleno y compactado con material Selecto requiere de Mano de Obra No calificada y Herramienta Menor. Se incluye el suministro de material selecto por m3 con un factor de enjuntamiento del 35% y el agua necesaria para lograr una compactación uniforme. No se considera el uso de pruebas de laboratorio para la aceptación del compactado. El precio de Material incluye cualquier costo por acarreo. puesto en el lugar de la Obra.

Criterios de Medición y Pagos

MEDICION: La cantidad a pagarse por relleno y compactado con material selecto será el número de metros cúbicos medidos en la obra, de trabajos ordenados, ejecutados y aceptados por el supervisor de obra. PAGO: Estos precios y pagos constituirán la compensación total por suministro de mano de obra, equipo, herramientas, materiales y operaciones conexas en la ejecución de los trabajos descritos en esta especificación.

Código Actividad: F016001 Actividad: ACARREO DE MATERIAL (DESPERDICIO) Unidad M3 Ite 262

Descripción

Estos trabajos consistirán en el acarreo de material de desperdicio con volqueta, ya sea producto de la excavación, demoliciones u otro tipo de material de los proyectos FHIS. El material de desperdicio será cargado por peones en volquetas de 5 mt3 y se procederá a botarlos a los lugares municipales autorizados, mismos que también serán verificados y aprobados por la Supervisión para evitar contaminaciones ambientales, sedimentaciones en cauces de ríos ó quebradas y otros.

Criterios De Cálculos del Análisis de Costos

Este trabajo de acarreo de material de desperdicio requiere de Mano de Obra No calificada, volqueta y Herramienta Menor.

Criterios de Medición y Pagos

MEDICION: La cantidad a pagarse por acarreo de material de desperdicio manualmente, será el número de metros cúbicos medidos en la obra, de trabajos ordenados, ejecutados y aceptados por el supervisor de obra. PAGO: Estos precios y pagos constituirán la compensación total por suministro de

mano de obra, equipo, herramientas y operaciones conexas en la ejecución de los trabajos descritos en esta especificación.

Código Actividad: F071029 Actividad: FIRME DE CONCRETO 1:2:2, e=5cm, REF#2@30cm A.S. Unidad M2. lte 263

Descripción

Este trabajo consistirá en la construcción de un firme de Concreto de 5 CMS con proporción 1:2:2. reforzado con varilla de 1/4" lisa espaciada a cada 30 cms en ambos sentidos - Para autorizar el fundido del firme la capa de material selecto deberá estar debidamente compactado y el Supervisor deberá verificar los niveles de acuerdo a lo establecido en planos. El concreto debe fabricarse sobre una superficie impermeable y limpia, haciéndose la mezcla en seco hasta lograr un aspecto uniforme, agregando después el agua en pequeñas cantidades hasta obtener un producto homogéneo y cuidando que durante la operación no se mezcle tierra ni impureza alguna, deberá tener la humedad estipulada en la proporción propuesta, que permita una consistencia plástica y trabajable a fin de llenar la sección excavada sin dejar cavidades interiores. Todo el hormigón será colocado en horas del día. Previo a la colocación del hormigón el área se dividirá en pastillas según medidas especificadas en los planos. Los métodos de colocación y compactación del hormigón serán tales como para obtener una masa uniforme y densa, evitando la segregación de materiales y cuidando que la fundición se haga en forma intercalada (tipo damero. El hormigón será colocado dentro de los 30 minutos siguientes de su mezclado. Se mantendrá continuamente húmeda la superficie del concreto durante los siete (7) días posteriores al vaciado. El firme de concreto de 5 CMS deberá ser construido según las líneas y secciones transversales indicados en los planos.

Criterios De Cálculos del Análisis de Costos

La proporción de concreto a utilizar será de 1:2:2 considerando por cada m3 un promedio de: 9.835 bolsas de cemento, 0.552 M3 de arena y grava y 0.239 m3 de agua incluyendo un 25% adicional para el curado del concreto durante el proceso de fraguado del cemento. Se considera el uso de madera para encofrado en esta actividad. No se considera el uso de equipo de mezclado y vibrado, la actividad se hará con mano de obra de tal forma que se obtenga una mezcla consistente sin segregaciones del agregado y/o aplicación excesiva de agua.

Criterios de Medición y Pagos

MEDICIÓN: La cantidad a pagarse por firme de concreto será el número de metros cuadrados medidos en la obra, de trabajos ordenados, ejecutados y aceptados por el supervisor de obra. PAGO: Estos precios y pagos constituirán la compensación total por suministro de materiales, mezclado, transporte, colocación, acabado y curado de piso así como por mano de obra, equipo, herramientas, materiales y operaciones conexas en la ejecución de los trabajos descritos en esta especificación.

Código Actividad: F150005 Actividad: BORDILLO DE CONCRETO 1:2:4 DE 5X10cm, C/COLORANTE Unidad ML lte 264

Descripción

La actividad incluye el encofrado, fundido, desencofrado y curado de bordillo de concreto simple de 5x10cms con colorante de acuerdo a lo especificado en plano, concreto de 1:2:4. El concreto debe fabricarse sobre una superficie impermeable y limpia, haciéndose la mezcla en seco hasta lograr un aspecto uniforme, agregando después el agua en pequeñas cantidades hasta obtener un producto homogéneo y cuidando que durante la operación no se mezcle tierra ni impureza alguna, deberá tener la humedad mínima que permita una consistencia plástica y trabajable a fin de llenar los encofrados sin dejar cavidades interiores. Se cuidará de mantener continuamente húmeda la superficie del concreto durante los siete (7) días posteriores al vaciado. Todo el hormigón será colocado en horas del día, La colocación durante la noche se podrá realizar sólo con autorización por escrito del Supervisor y siempre que el Contratista provea por su cuenta un sistema adecuado de iluminación. Los métodos de colocación y compactación del hormigón serán tales como para obtener una masa uniforme y densa, evitando la segregación de materiales y el desplazamiento de la armadura. El hormigón será colocado dentro de los 30 minutos siguientes de su mezclado. El acabado final de la estructura consistirá en rellenar huecos, remover áreas sobresalientes o manchadas y reparar cualquier zona de panales u otros desperfectos que haya en la superficie. Los remates deberán ser construidos según las líneas y secciones transversales indicados en los planos

Criterios De Cálculos del Análisis de Costos

Se considera un concreto con proporción 1:2:4, el volumen de agua incluye un 25% adicional que deberá ser utilizado en el curado, utilizando la madera un mínimo de 4 veces. Con colorante rojo.

Criterios de Medición y Pagos

MEDICION : Se medirá por Longitud. La cantidad a pagarse será el número de metros lineales de bordillos, medidos en la obra, de trabajos ordenados, ejecutados y aceptados por el supervisor de obra. PAGO: Se pagará al precio del contrato estipulado en el ítem correspondiente, dichos precios y pagos constituirán la compensación total por suministro de materiales, mezclado, transporte, colocación, acabado y curado de los bordillos así como por mano de obra, equipo, herramientas, materiales y operaciones conexas en la ejecución de los trabajos descritos en toda la especificación.

Código Actividad: E1700043 Actividad: MARCADO DE JUEGOS INFANTILES Unidad UND lte 265

Descripción

Este trabajo consistirá en el marcado y pintura de juegos infantiles de acuerdo a plano de detalles. Se utilizará pintura de aceite en color

Criterios De Cálculos del Análisis de Costos

Se considera que para el marcado de juegos infantiles se utilizará pintura de aceite para

Criterios de Medición y Pagos

MEDICIÓN: La cantidad a pagarse por marcado del área de juegos será el

blanco. Se procesara de la siguiente forma: 1) Se marcaran las lineas con yeso ó crayolas de acuerdo a planos: 3" de ancho . 2) Se colocará cinta de papel adhesiva (masking tape) a ambos lados de la línea para evitar que la pintura se riegue. 3) Se procederá a pintar las líneas con brocha de 4". Una vez seca la pintura se quitará la cinta adhesiva.

pareos, cumpliendo las especificaciones propias de este material. Se considera un solo uso para la cinta adhesiva. Este trabajo requiere mano de obra calificada (Pintor 2 días) y no calificada (Ayudante 2 días).

numero de unidades medidas en la obra, de trabajos ordenados, ejecutados y aceptados por el supervisor de obra. PAGO: Estos precios y pagos constituirán la compensación total por suministro de materiales, transporte, colocación y acabado, así como por mano de obra, equipo, herramientas, materiales y operaciones conexas en la ejecución de los trabajos descritos en toda esta especificación.

Código Actividad: E0070024 Actividad: GRAMA SINTÉTICA PARA PARQUE Unidad M2 Ite 266

Descripción

Tipo: fibrilado 50mm altura  
Dtex 8800  
Hule nacional 23lb por mt2  
Backing triple  
Arena de 2 a 3 mm granulometria  
La grama sintética requiere ser instalada sobre una base drenante de material granular.  
La ficha no incluye la construcción o reparación de la base o su confinamiento

Criterios De Cálculos del Análisis de Costos

Incluye la instalación de la grama en el lugar y marcación.  
Garantía de 3 años (Fábrica).

Criterios de Medición y Pagos

MEDICION: La cantidad a pagarse por grama sintética será el número de metros cuadrados medidos en la obra, de trabajos ordenados, ejecutados y aceptados por el supervisor de obra. PAGO: Estos precios y pagos constituirán la compensación total por suministro de materiales, transporte y colocación así como por mano de obra, equipo, herramientas, materiales y operaciones conexas en la ejecución de los trabajos descritos en toda esta especificación.

Código Actividad: F540024 Actividad: JUEGO DESLIZADOR DE METAL(SUM/INST) PROMINE Unidad UND Ite 267

Descripción

Suministro e instalacion de Juego de Deslizador de Tubo Hg, lamina, incluye dados, cadenas y pintado segun se muestra detalle de planos tipo PROMINE.

Criterios De Cálculos del Análisis de Costos

Se considera los materiales, mano de obra y herramientas y equipos para la realizacion de esta actividad segun detalle de planos tipo.

Criterios de Medición y Pagos

Se medira y Pagara por unidad de Deslizador debidamente suministrado e instalado, aprobado por el supervisor.

Código Actividad: F540025 Actividad: JUEGO COLUMPIO DE METAL(SUM/INST)PROMINE Unidad UND Ite 268

Descripción

Suministro e instalacion de Juego de Columpio de tubo Hg, incluye dados, cadenas y pintado segun se muestra detalle de planos tipo PROMINE.

Criterios De Cálculos del Análisis de Costos

Se considera los materiales, mano de obra y herramientas y equipos para la realizacion de esta actividad segun detalle de planos tipo.

Criterios de Medición y Pagos

Se medira y Pagara por unidad de Columpio debidamente suministrado e instalado, aprobado por el supervisor.

Código Actividad: F540003 Actividad: PASAMANOS TUBO HG 2" (JUEGO INFANTIL) Unidad UND Ite 269

Descripción

Este trabajo consistira en la construccion de un pasamano destinado a un juego infantil fabricado con tubo HG de 2"x20" liviano. Consistira en tres escaleras, una escalera colocada horizontalmente apoyada en cada uno de sus lados sobre una escalera vertical. Las escaleras seran constituidas con tubo de 2" a ambos lados y peldaños de tubo HG de 1/2" a cada 0.30 mts. La longitud de las escaleras verticales sera de 2.50ml y seran colocadas sobre dados de concreto simple 1:2:2 de 40x30x30. La longitud de la escalera horizontal sera de 2.60ml. Todas las juntas sera soldadas con electrodo 6011x1/8. Se le dará una proteccion con primario para adherencia sobre metales (ver recomendaciones de aplicacion en especificaciones del insumo) a una mano pero sin dejar zonas desprotegidas y dos mano de pintura de aceite del color acordado con el Beneficiario y el Supervisor del proyecto. Este pasamano se fabricara en taller de soldadura y se instalara en el sitio del proyecto.

Criterios De Cálculos del Análisis de Costos

Todas las soldaduras aplicadas, seran con cordon con electrodo del tipo 6011x1/8, teniendo para ello el cuidado de limar los extremos de cada punto a soldar y liberando de escorias y resaltos el tubo. No se aceptaran descuadras mayores a 0.1cm. Esta actividad requiere mano de obra calificada (soldador) y no calificada (ayudante).

Criterios de Medición y Pagos

Se pagara por unidad colocada en el sitio indicado aceptado por el supervisor.

Código Actividad: F026011 Actividad: DADO DE CONCRETO 50 X 50 X 50 CONCRETO SIMPLE Unidad UNID Ite 270

Descripción

Este trabajo consistirá en la construcción de un Dado de Concreto de 50x50x50 Cms con una proporción 1:2:2. El concreto se fabricará sobre una superficie impermeable y limpia, haciéndose la mezcla en seco hasta lograr un aspecto uniforme, agregando después el agua en pequeñas cantidades hasta obtener un producto homogéneo y cuidando que durante la operación no se mezcle tierra ni impureza alguna, deberá tener la humedad estipulada en la proporción propuesta, que permita una consistencia plástica y trabajable a fin de llenar la sección excavada sin dejar cavidades interiores. Todo el hormigón será colocado en horas del día. No se considera encofrado de madera. Los métodos de colocación y compactación del hormigón serán tales como para obtener una masa uniforme y densa, evitando la segregación de materiales y el desplazamiento de la armadura. El hormigón será colocado dentro de los 30 minutos siguientes de su mezclado. Se cuidará de mantener continuamente húmeda la superficie del concreto durante los siete (7) días posteriores al vaciado. El acabado final de la estructura consistirá en rellenar huecos, remover áreas sobresalientes o manchadas y reparar cualquier zona de panales u otros desperfectos que haya en la superficie. Los dados de concreto deberán ser construidos según las líneas y secciones transversales indicados en los planos.

Criterios De Cálculos del Análisis de Costos

La proporción de concreto a utilizar es de 1:2:2. No se considera el uso de madera para encofrado en esta actividad ya que las paredes del zanjo y/o de la cimentación de mampostería sirven de soporte / cimbra. No se considera el uso de equipo de mezclado y vibrado, la actividad se hará con mano de obra de tal forma que se obtenga una mezcla consistente sin segregaciones del agregado y/o aplicación excesiva de agua.

Criterios de Medición y Pagos

MEDICIÓN: La cantidad a pagarse por dado de concreto será el número de unidades medidos en la obra, de trabajos ordenados, ejecutados y aceptados por el supervisor de obra. PAGO: Estos precios y pagos constituirán la compensación total por suministro de materiales, mezclado, transporte, colocación, acabado y curado del dado así como por mano de obra, equipo, herramientas, materiales y operaciones conexas en la ejecución de los trabajos descritos en esta especificación.

Código Actividad: E140090 Actividad: CERCO PARA PARQUE

Unidad ML lte 271

Descripción

La actividad consiste en la fabricación de cerco de malla ciclón de 6 pies de alto, formado por un marco y elementos verticales cada 2.00 mt de tubo Hg. de 2" así como refuerzo horizontal inferior y superior con tubo HG de 2" y cruceta en dos sentidos con varilla de 3/8". Los elementos de Hg., deberán de ser unidos con soldadura tipo cordón que deberá pulirse para evitar rebabas y lograr una superficie continua y uniforme, libre de abolladuras y resaltos. También debe colocarse varilla de 3/8" soldada a los tubos de H.G. de 2" para fijar tanto verticalmente como horizontalmente la malla, tal como se indica en los detalles de los planos respectivos. La parte inferior de panales se sujetarán empotrándola ya sea en dado de concreto o castillo, en los cercos tipos para cancha multiusos

Criterios De Cálculos del Análisis de Costos

Se considera los materiales y mano de obra requerida para la fabricación y transporte cerco de malla ciclón de 6 pies. Los tubos de Hg. deberán ser piezas completas.

Criterios de Medición y Pagos

MEDICIÓN : Se medirá por metro lineal. La cantidad a pagarse será el número metros lineales de cerco, instalados, las cuales deberán de ser ordenadas, ejecutadas y aceptados por el supervisor de obra. PAGO: Se pagará al precio del contrato estipulado en el ítem correspondiente, dichos precios y pagos constituirán la compensación total por suministro de materiales, transporte y colocación así como por mano de obra, equipo, herramientas, materiales y operaciones conexas en la ejecución de los trabajos descritos en toda la especificación.

Código Actividad: E1200475 Actividad: PORTON DE MALLA CICLON 2.00X2.00M

Unidad UND lte 272

Descripción

La actividad consiste en la fabricación de un portón de malla ciclón de 2.00x2.00m, formado por un marco y elementos verticales tubo Hg. de 2" según planos. Los elementos de Hg., deberán de ser unidos con soldadura tipo cordón que deberá pulirse para evitar rebabas y lograr una superficie continua y uniforme, libre de abolladuras y resaltos. También debe colocarse varilla de 3/8" soldada a los tubos de H.G. de 2" para fijar tanto verticalmente como horizontalmente la malla, tal como se indica en los detalles de los planos respectivos. Deberán de llevar dos manos de pintura anticorrosiva y de pintura de aceite negra. La parte inferior de panales se sujetarán por medio de tres bisagras a los castillos o tubos de Hg existente. Se le incluirá la instalación de un pasador de 4" con porta candado.

Criterios De Cálculos del Análisis de Costos

Se considera los materiales y mano de obra requerida para la fabricación y transporte de malla ciclón de 6 pies. Los tubos de Hg. deberán ser piezas completas.

Criterios de Medición y Pagos

MEDICIÓN : Se medirá por metro lineal. La cantidad a pagarse será el número metros lineales de cerco, instalados, las cuales deberán de ser ordenadas, ejecutadas y aceptados por el supervisor de obra. PAGO: Se pagará al precio del contrato estipulado en el ítem correspondiente, dichos precios y pagos constituirán la compensación total por suministro de materiales, transporte y colocación así como por mano de obra, equipo, herramientas, materiales y operaciones conexas en la ejecución de los trabajos descritos en toda la especificación.

Código Actividad: F011012 Actividad: LIMPIEZA FINAL

Unidad M2 lte 273

Descripción

Este trabajo consistirá en la limpieza del final de áreas interiores y exteriores como corredores. - Una vez terminada la obra se procederá a limpiar las áreas interiores de proyectos FHIS en escuelas, centros de salud, institutos, centros básicos y otros, mediante el uso de

Criterios De Cálculos del Análisis de Costos

No requiere mano de Obra Calificada ( Peón 0.021 JDR) y Herramienta menor 5 %. No se considera el acarreo de material de desperdicio hasta un botadero de desechos municipales.

Criterios de Medición y Pagos

MEDICION: La cantidad a pagarse por Limpieza de Áreas Interiores y exteriores será el número de metros Cuadrados medidos en la obra de trabajos

de arena, morteros, cemento asfáltico y otros, mediante el sacado de polvo en paredes, el barrido de basuras y lavado con agua / detergente en pisos, por medio de la utilización de mano de obra no calificada (Peón) y herramienta menor.

trabaja en un número de desperdicios múltiples, solamente su recolección en lugares accesibles.

trabajos en la obra, de trabajos ordenados, ejecutados y aceptados por el supervisor de obra. PAGO: Estos precios y pagos constituirán la compensación total por mano de obra, equipo, herramientas y operaciones conexas en la ejecución de los trabajos descritos en esta especificación.


**VI. PLANOS**


# Ampliación Escuela Esfuerzo del Tablon de Zelaya

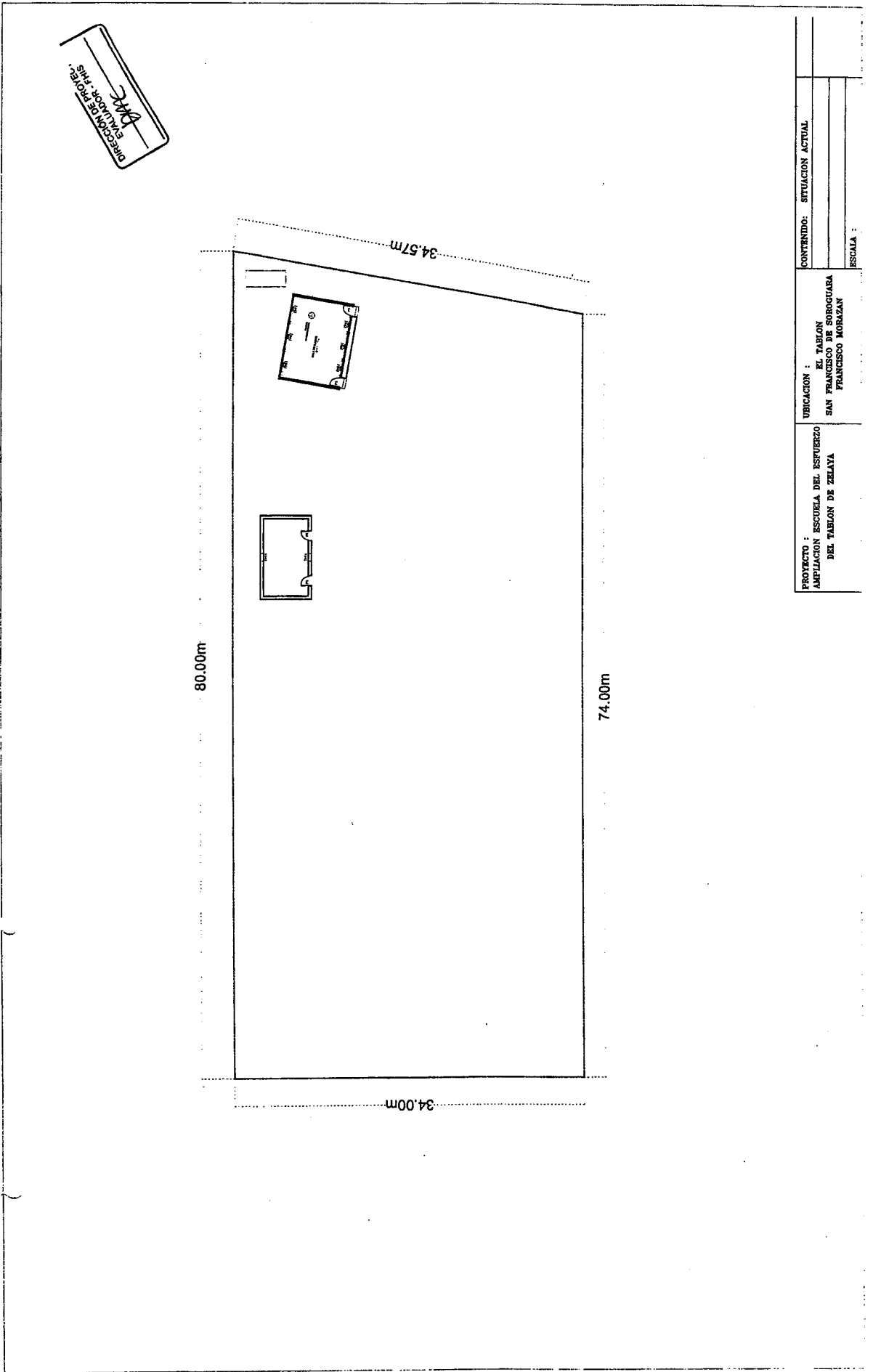
Coordenadas: 14.316923°, -87.396522°

Desde Iglesia Católica Soroguara hasta Escuela (1.1 Km)

Croquis de Ubicación



 <p>GOBIERNO DE LA REPÚBLICA DE HONDURAS</p>	<p>*****</p> <p>INSTITUTO DE DESARROLLO COMUNITARIO, AGUA Y SANEAMIENTO IDECOAS</p>	CROQUIS DE UBICACIÓN		Diseñó Gerencia Técnica / Infraestructura civil Fecha MAYO/2018	HOJA No: 01/01
		AMPLIACIÓN ESCUELA ESFUERZO DEL TABLON DE ZELAYA		Dignificó Gerencia Técnica / Infraestructura civil Escale SIN ESCALA	
		Ubicación DISTRITO CENTRAL DEPARTAMENTO DE FRANCISCO MORAZÁN		Levantó Gerencia Técnica / Infraestructura civil Revisó Gerencia Técnica / Infraestructura civil Aprobó Gerencia Técnica / Infraestructura civil	



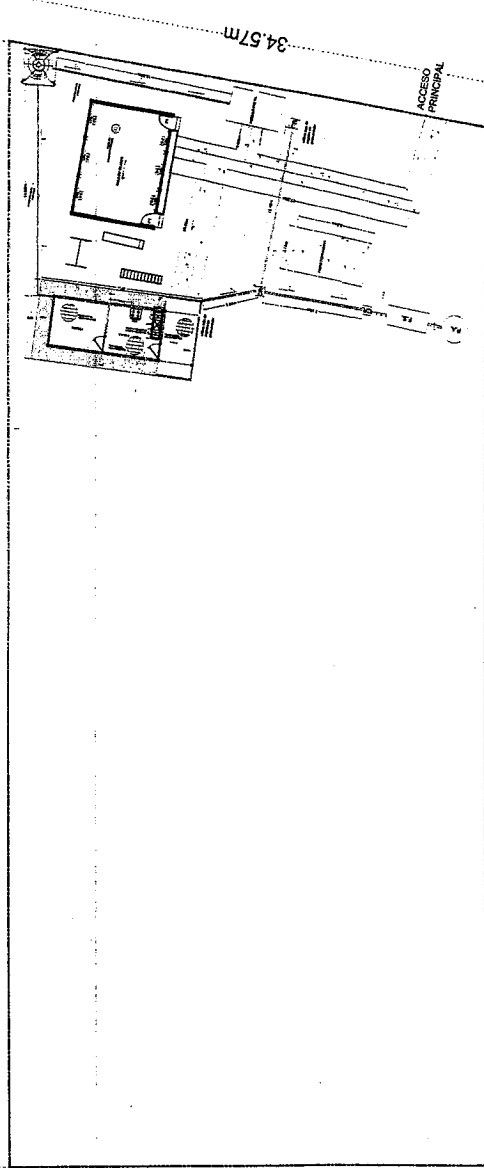
PROYECTO : AMPLIACION ESCUELA DEL ESFUERZO DEL TABLON DE ZELAYA	UBICACION : EL TABLON SAN FRANCISCO DE SOROQUIARA FRANCISCO MORAZAN	CONTENIDO: SITUACION ACTUAL
ESCALA :		ESCALA :



DIRECCION DE PROYEC.  
ENGENIERO - PHIS



80.00m



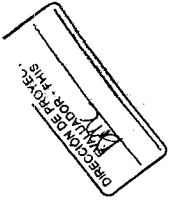
34.57m

ACCESO PRINCIPAL

74.00m

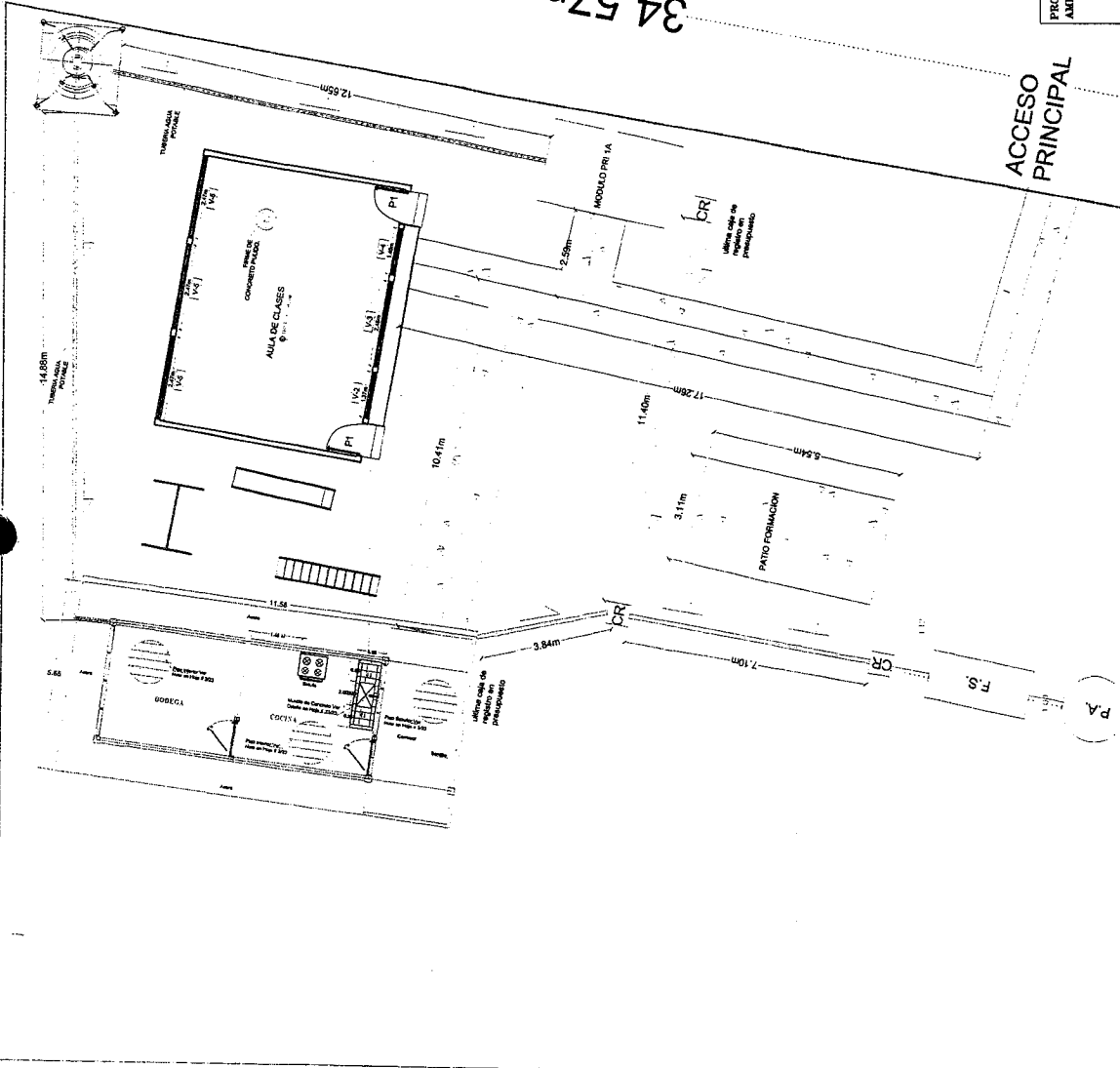
34.00m

PROYECTO :	AMPLIACION ESCUELA DEL ESFUERZO DEL TABLON DE ZELAYA
UBICACION :	EL TABLON SAN FRANCISCO DE SOROQUIARA FRANCISCO MORAZAN
CONTENIDO:	SITUACION PROPUESTA
ESCALA :	



34.57m

ACCESO PRINCIPAL



PROYECTO :	AMPLIACION ESCUELA DEL ESPUEZO DEL TABLON DE ZELAYA	CONTENIDO: SITUACION PROPUESTA
UBICACION :	EL TABLON SAN FRANCISCO DE SOROGUARA FRANCISCO MORAZAN	ESCALA :

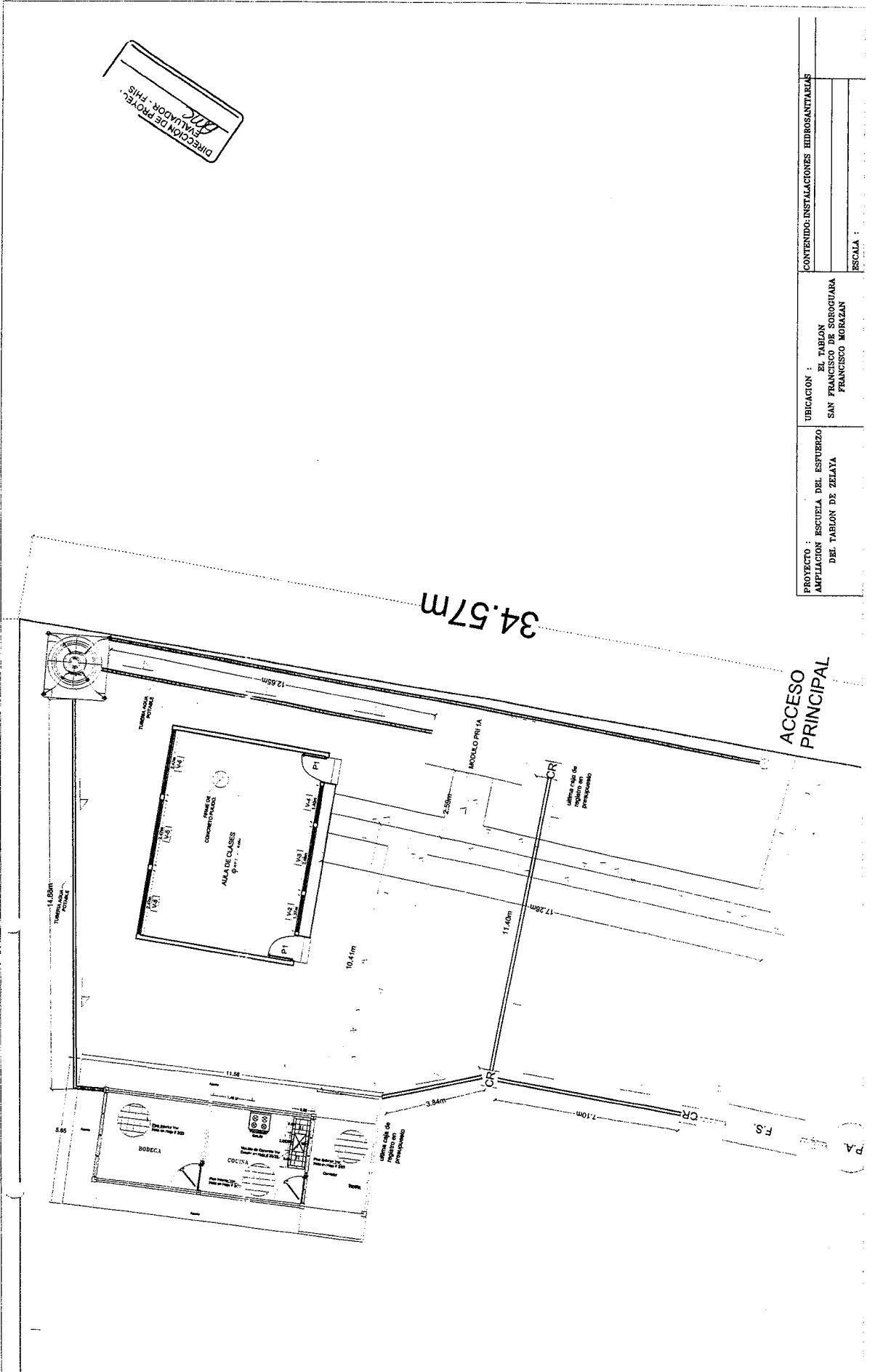
DIRECCION DE PROYECTOS  
 EVALUACION - FHS

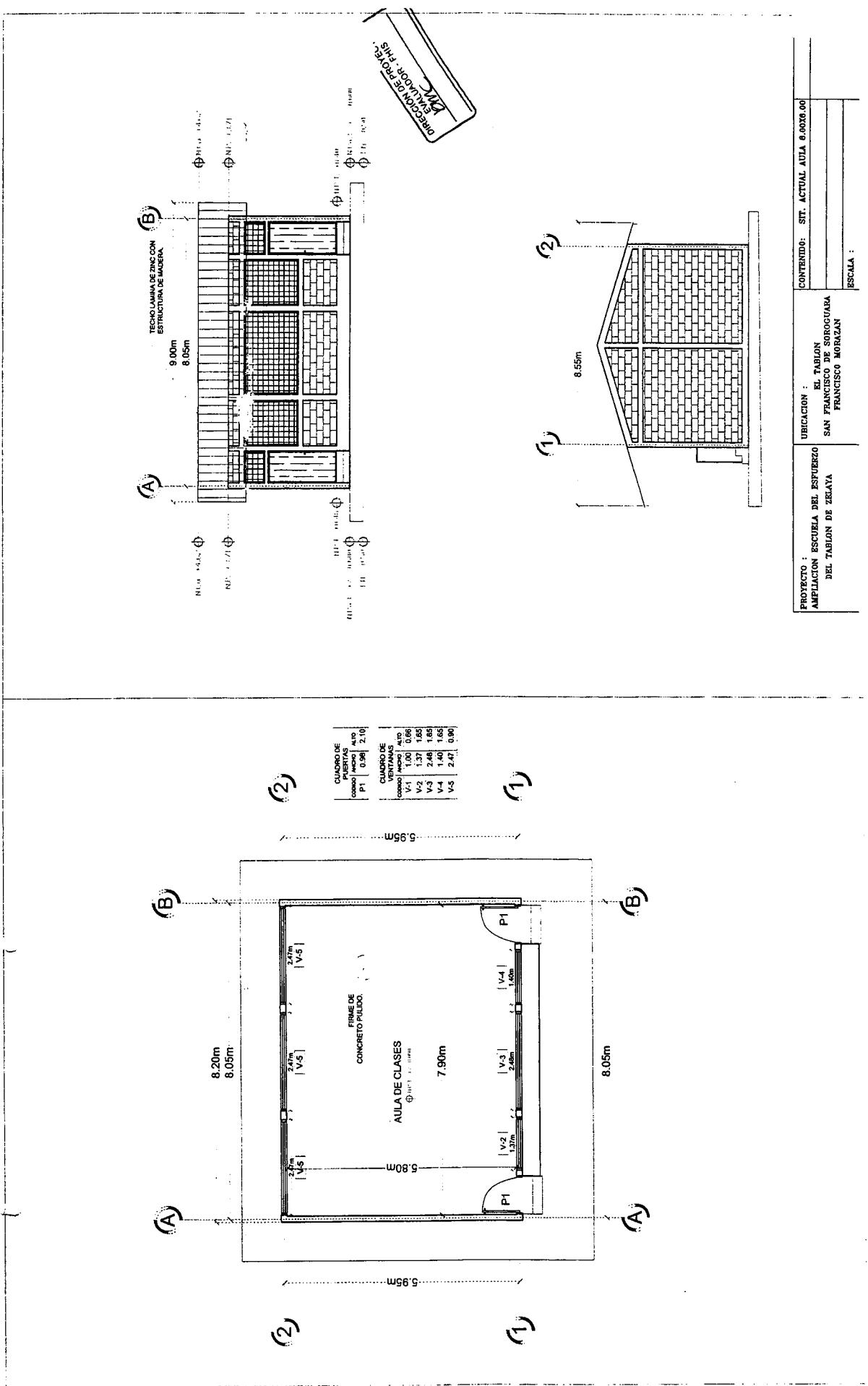
CONTENIDO: INSTALACIONES HIDROSANITARIAS

UBICACION : EL TABLON  
 SAN FRANCISCO DE SOROCGUARA  
 FRANCISCO MORAZAN

PROYECTO : AMPLIACION ESCUELA DEL ESFUERZO  
 DEL TABLON DE ZELAYA

ESCALA :



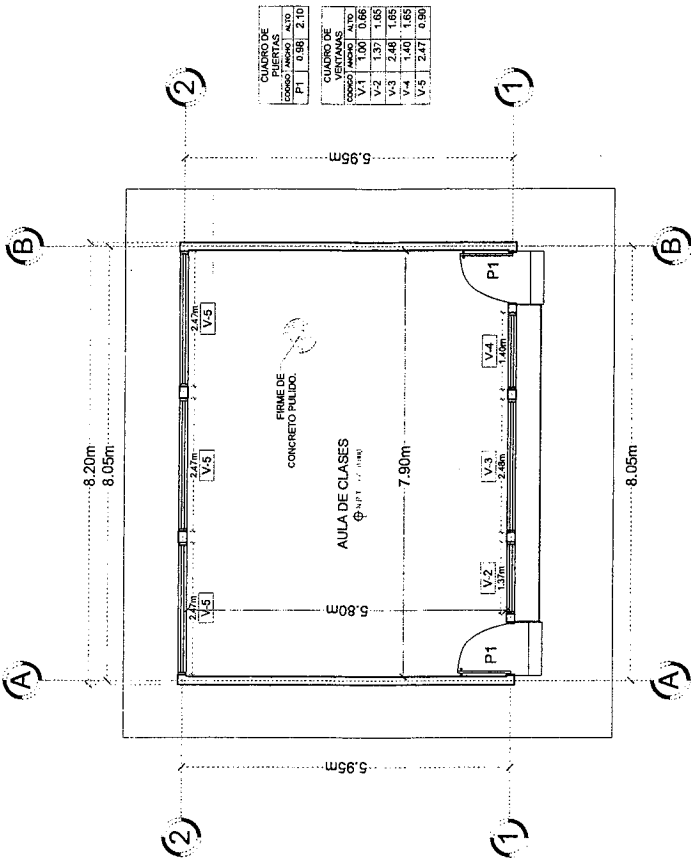


CUADRO DE PUERTAS		
CONDICION	ANCHO	ALTO
P1	0.96	2.10

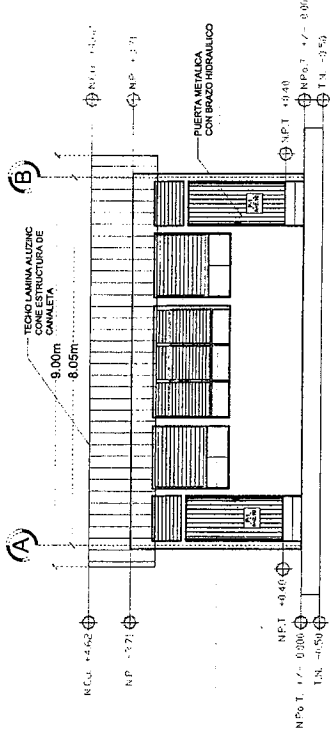
CUADRO DE VENTANAS		
CONDICION	ANCHO	ALTO
V1	1.00	0.86
V2	1.37	1.65
V3	2.46	1.65
V4	1.40	1.65
V5	2.42	0.96

PROYECTO :	AMPLIACION ESCUELA DEL ESFUERZO DEL TABLON DE ZELAYA
UBICACION :	EL TABLON SAN FRANCISCO DE SOROQUIARA FRANCISCO MORAZAN
CONTENIDO :	STT. ACTUAL AULA 6.0026.00
ESCALA :	



CUADRO DE PUERTAS	
TIPO	ALTO
P.1	0.96
P.1	2.10

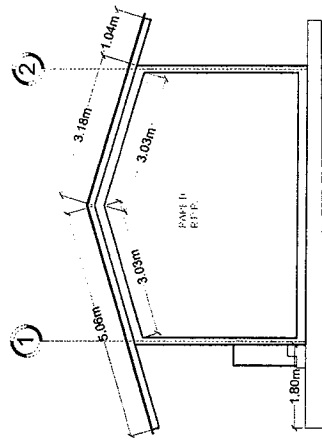
CUADRO DE VENTANAS		
TIPO	ANCHO	ALTO
V.1	1.37	1.65
V.2	1.37	1.65
V.3	2.48	1.65
V.4	1.40	1.65
V.5	2.47	0.96



CUADRO DE PUERTAS	
TIPO	ALTO
P.1	0.96
P.1	2.10

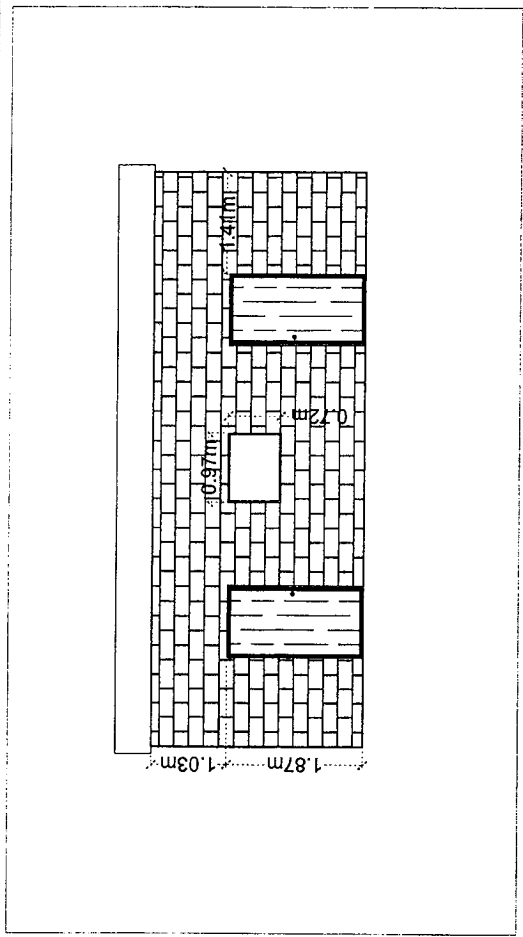
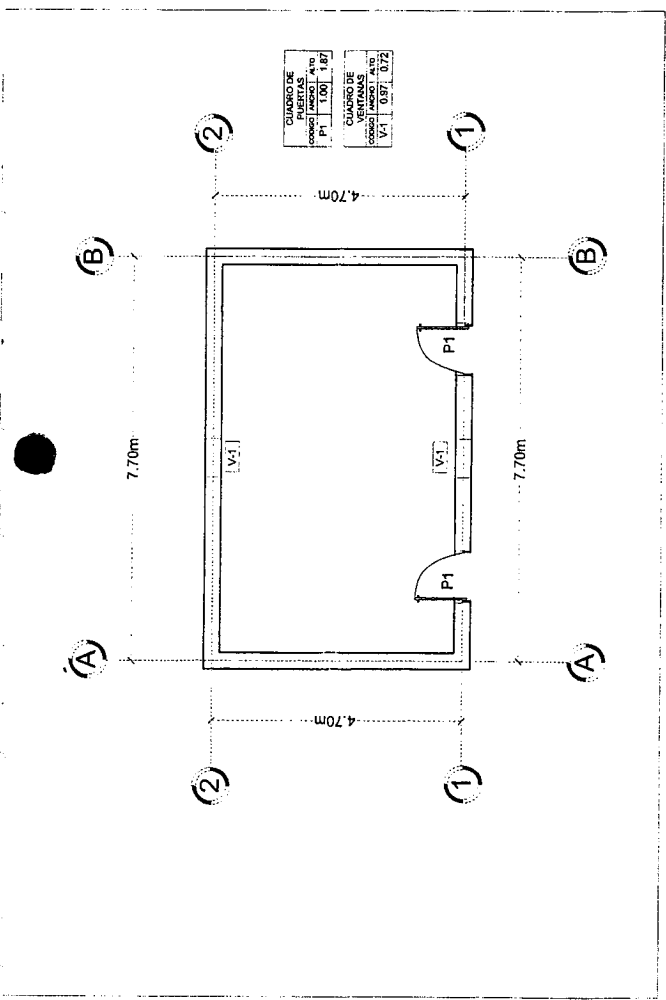
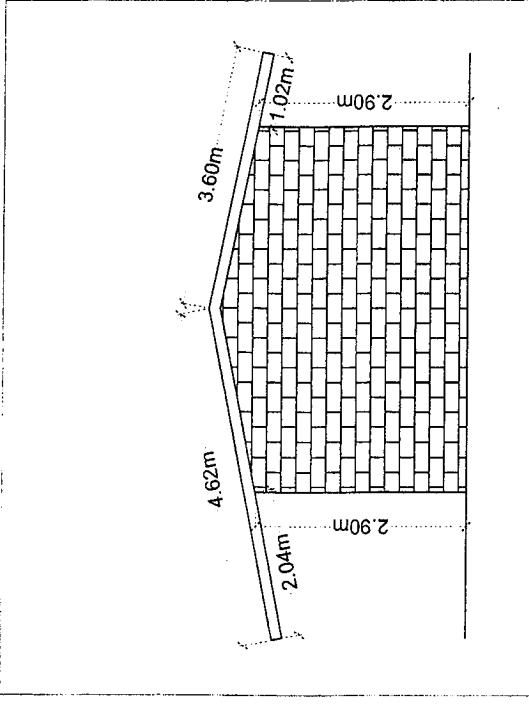
CUADRO DE VENTANAS		
TIPO	ANCHO	ALTO
V.1	1.37	1.65
V.2	1.37	1.65
V.3	2.48	1.65
V.4	1.40	1.65
V.5	2.47	0.96

DIRECCION DE PROY. EMB. S.A.  
 PLAN N.º 108



PROYECTO : AMPLIACION ESCUELA DEL ESFUERZO DEL TABLON DE ZELAYA  
 UBICACION : EL TABLON SAN FRANCISCO DE SOROGUARA FRANCISCO MORAZAN  
 CONTENIDO : SIT. ACTUAL AULA 8.00X8.00  
 ESCALA :

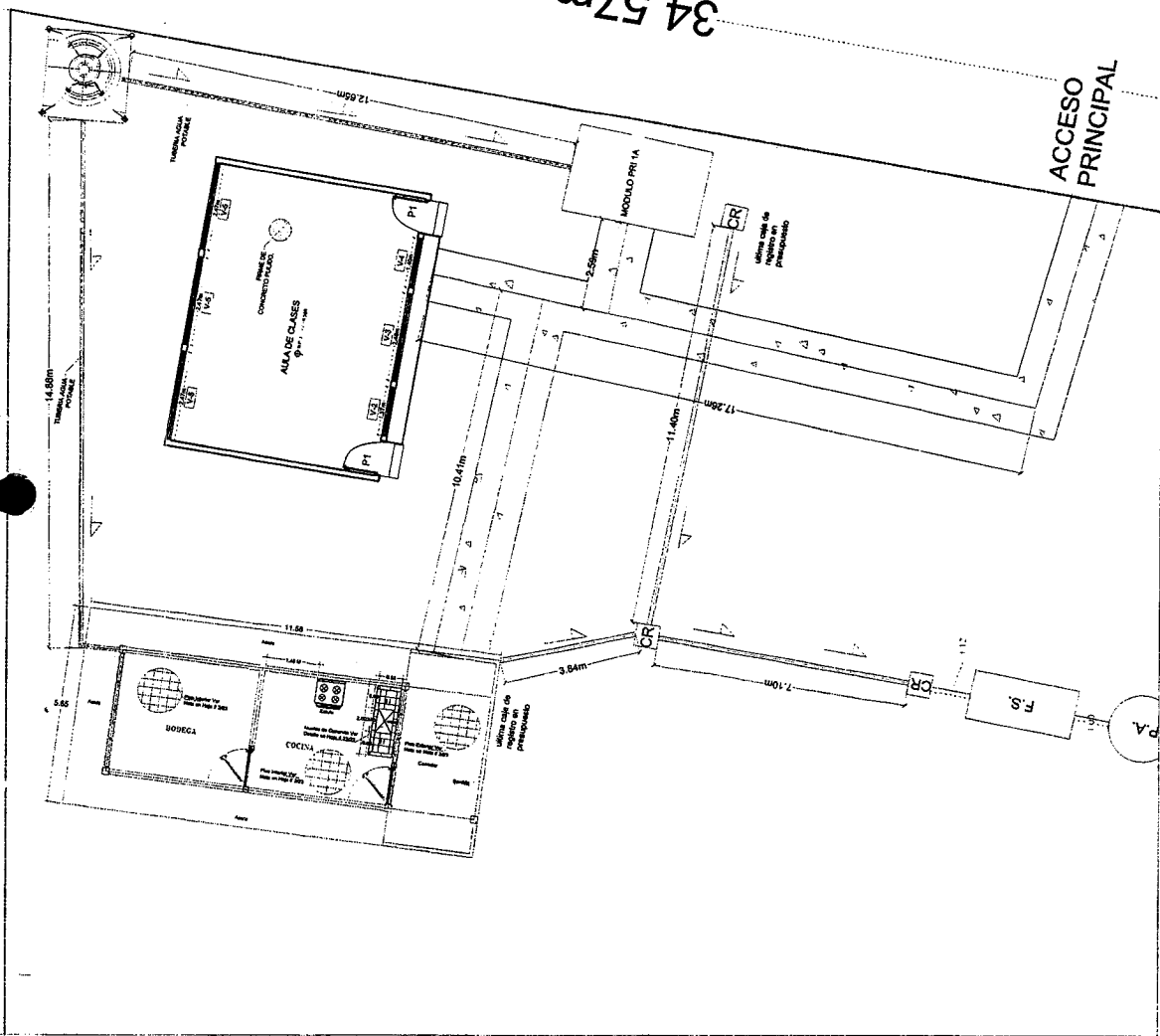
DIRECCION DE PROYECTOS  
 ENGENYEROS FISICOS  
 S.M.A. S.R.L.



PROYECTO :	AMPLIACION ESCUELA DEL ESFUERZO DEL TABLON DE ZELAYA	CONTENIDO:	BODEGA DE ADOBE
UBICACION :	EL TABLON SAN FRANCISCO DE SOROGUARA FRANCISCO MORAZAN	ESCALA :	

EMPRESA CONSTRUCTORA S.A.  
 PROYECTO:

PROYECTO : AMPLIACION ESCUELA DEL ESFUERZO DEL TABLON DE ZELAYA	UBICACION : EL TABLON SAN FRANCISCO DE SOROGUARA FRANCISCO MORAZAN	CONTENIDO: INSTALACIONES HIDROSANITARIAS
ESCALA :		



34.57m

ACCESO PRINCIPAL



DIRECCION GENERAL DE CONSTRUCCIONES ESCOLARES  
Y BIENES INMUEBLES



SECRETARIA DE EDUCACION

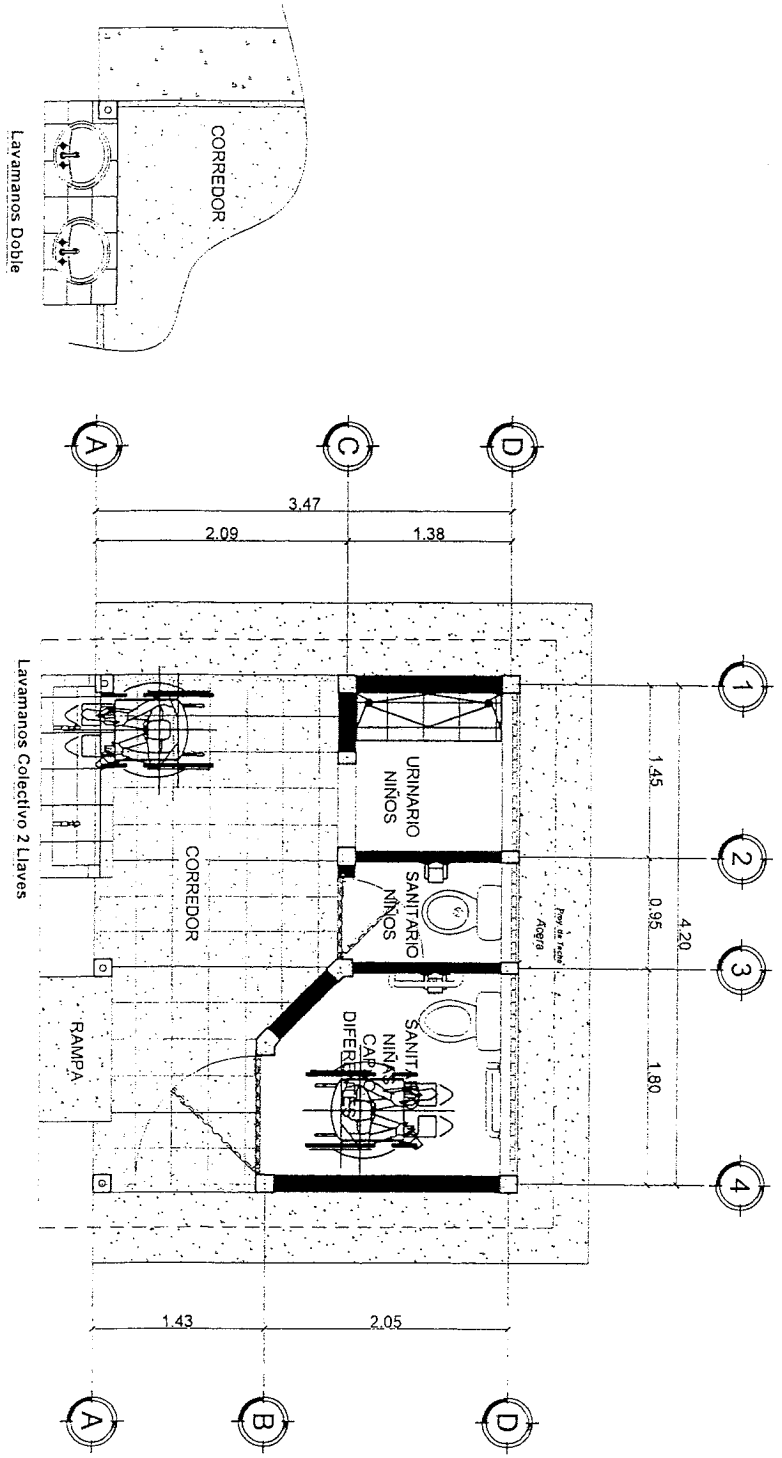
MODULO SANITARIO

CÓDIGO PRI-1A

PLANOS ESPECIFICOS

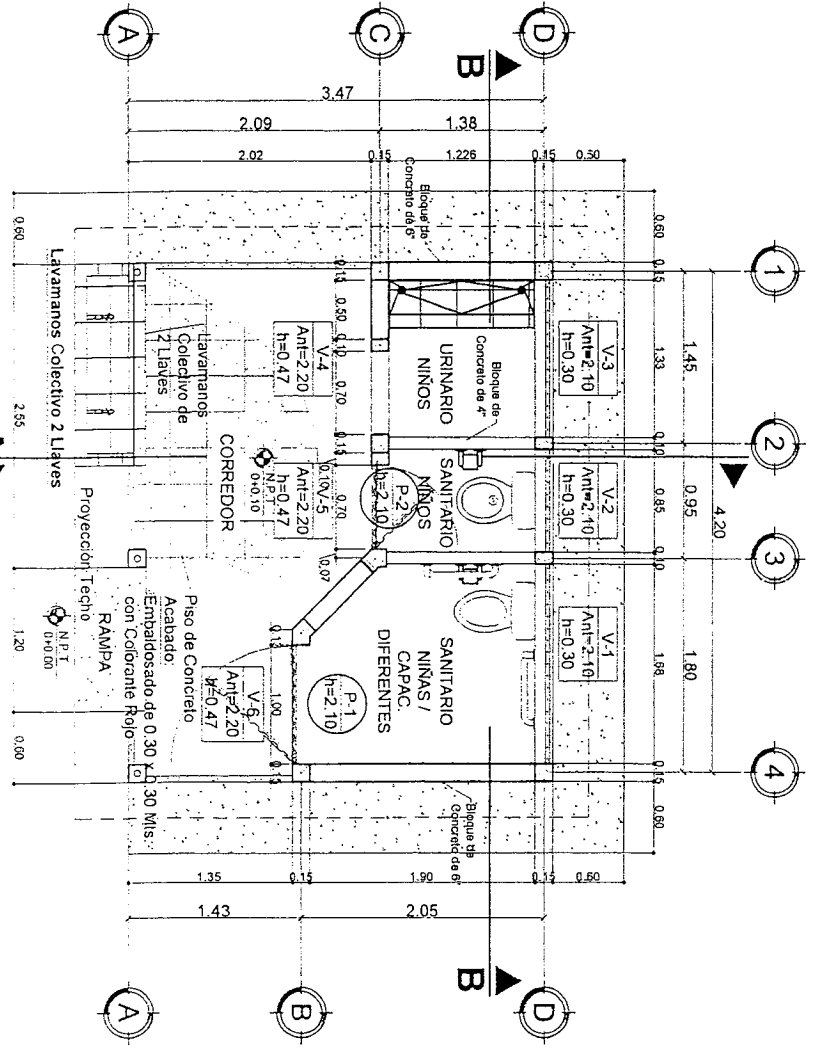
- |  |                                      |
|--|--------------------------------------|
| 1/16 PLANTA ARQUITECTÓNICA               | 8/16 CIMENTACION TIPO B              |
| 2/16 PLANTA CONSTRUCTIVA                 | 9/16 DETALLES DE CIMENTACION TIPO B  |
| 3/16 FACHADA FRONTAL Y POSTERIOR         | 10/16 PLANTA DE CONJUNTO Y TECHOS    |
| 4/16 FACHADA LATERAL DERECHA E IZQUIERDA | 11/16 DETALLE ESTRUCTURAL DE TECHOS  |
| 5/16 SECCIONES A-A, B-B.                 | 12/16 INSTALACIONES ELÉCTRICAS       |
| 6/16 CIMENTACIÓN TIPO A                  | 13/16 INSTALACIONES SANITARIAS       |
| 7/16 DETALLES DE CIMENTACION TIPO A      | 14/16 DETALLE DE LAVAMANOS COLECTIVO |
| 8/16 CIMENTACION TIPO B                  | 15/16 DETALLE DE PILETA              |
| 9/16 DETALLES DE CIMENTACION TIPO B      | 16/16 CUADRO DE PUERTAS Y VENTANAS   |





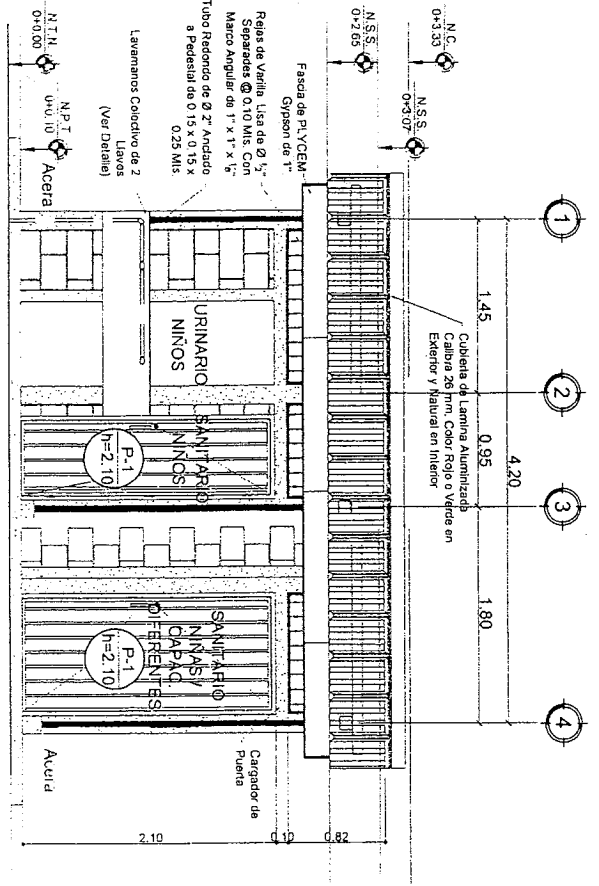
**Planta Arquitectónica**  
**Modulo Sanitario PRI-1A**  
 Escala 1:50

	SECRETARIA DE EDUCACION REPUBLICA DE HONDURAS	<b>PLANTA ARQUITECTONICA</b>		DISEÑO: D.Y. Carrero / Arhovey 2016 ESCALA: 1:50	HOJA No.: PRI-1A 1/16	
	DIRECCION GENERAL DE CONSTRUCCIONES ESCOLARES Y BIENES INMUEBLES	MODULO SANITARIO CODIGO PRI-1A		DISEÑO: Ing. Carlos Pineda / Arq. Teresa Gómez FECHA: ABRIL 2016	DISEÑO: ARQ. ALEJANDRA VALLADARES DISEÑO: MSC. ARIEL LOPEZ SALGADO	

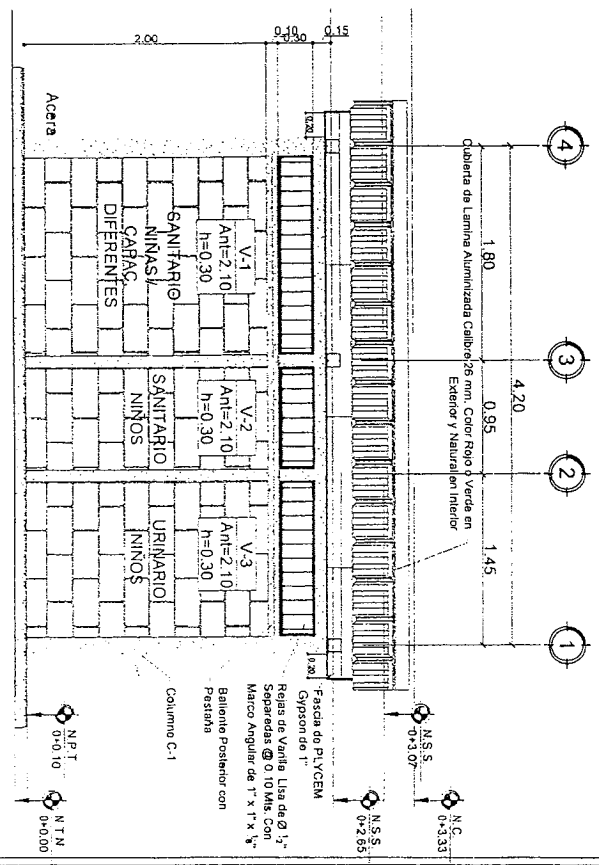


**Planta Constructiva**  
**Modulo Sanitario PRI-1A**  
 Escala 1:50

- NOTA:**
- Pisos:**
    - Exterior: Piso de Concreto Embaldosado de 0.30 x 0.30 Mts. con Colorante Rojo
    - Interior: Piso de Ladrillo Terrazo Color Gris de 0.25 x 0.25 Mts.
  - Paredes Acabado:**
    - Paredes Externas con Bloque de Concreto de 6"
    - Paredes Internas con Bloque de Concreto de 4"
    - Cerámica Color Blanca de 0.20 x 0.30 Mts.
    - Inodoro: Altura= 1.20 Mts.
    - Acera: de Concreto Simple
    - = 0.075 Mts.
  - Pintura:**
    - Interior: Acetate Blanca Mate
    - Exterior: Amarillo en Paredes y Ocre en Elementos de Concreto



**Fachada Frontal**  
Escala 1:50

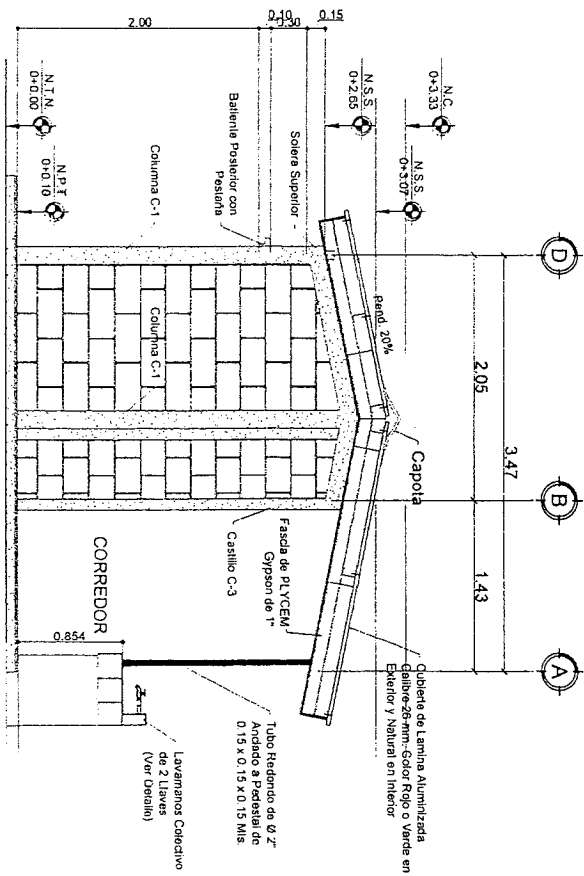


**Fachada Posterior**  
Escala 1:50

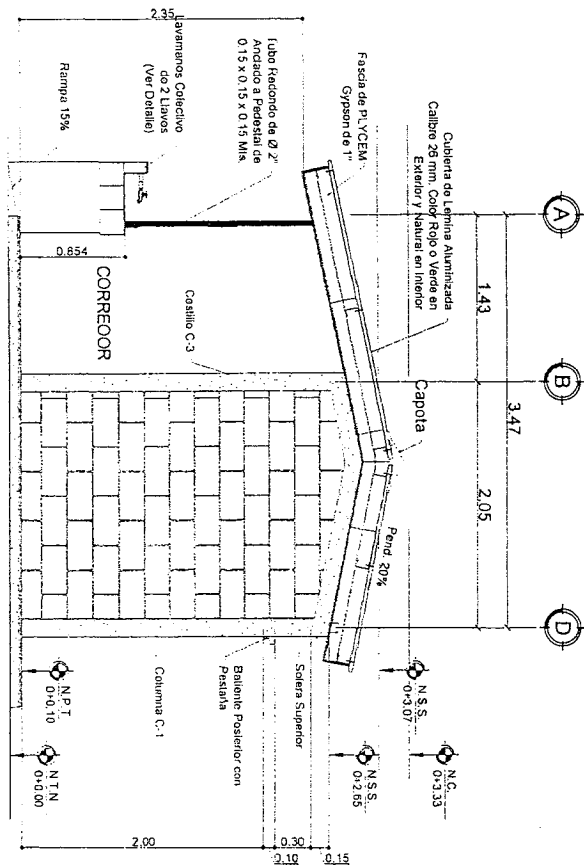
SIMBOLOGIA	
	Nivel de Cumbre
	Nivel de Solera Superior
	Nivel de Solera Intermedia
	Nivel de Piso Terminado
	Nivel de Terreno Natural

- NOTA:
- Pisos:**
    - Exterior: Piso de Concreto Embalsado de 0.30 x 0.30 Mts. con Colorante Rojo
    - Inodoro: Piso de Ladrillo Terrazo Color Gris de 0.25 x 0.25 Mts.
  - Paredes Acabado:**
    - Paredes Externas con Bloque de Concreto de 6"
    - Paredes Internas con Bloque de Concreto de 4"
    - Cerámica Color Blanca de 0.20 x 0.30 Mts.
    - Inodoro: Altura= 1.20 Mts.
  - Acera:** de Concreto Simple  
e= 0.075 Mts.
  - Pintura:**
    - Interior: Acetate Blanca Mate
    - Exterior: Amarillo en Paredes y Ocre en Elementos de Concreto

SIMBOLOGIA	
	N.C. Nivel de Cumbre
	N.S.S. Nivel de Sofera Superior
	N.S.I. Nivel de Sofera Intermedia
	N.P.T. Nivel de Piso Terminado
	N.T.N. Nivel de Terreno Natural



**Fachada Lateral Derecha**  
Escala 1:50



**Fachada Lateral Izquierda**  
Escala 1:50

- NOTA:
- Pisos:
    - Exterior: Piso de Concreto Empalmeado de 0.30 x 0.30 Mts. con Colorante Rojo
    - Interior: Piso de Ladrillo Terrazo Color Gris de 0.25 x 0.25 Mts.
  - Paredes Acabado:
    - Paredes Externas con Bloque de Concreto de 6"
    - Paredes Internas con Bloque de Concreto de 4"
    - Cerámica Color Blanca de 0.20 x 0.30 Mts.
    - Inodoro, Altura= 1.20 Mts.
    - Acera: de Concreto Simple
  - Acera: de Concreto Simple
  - Pintura:
    - Interior: Acetate Blanca Mate
    - Exterior: Amarillo en Paredes y Ocre en Elementos de Concreto



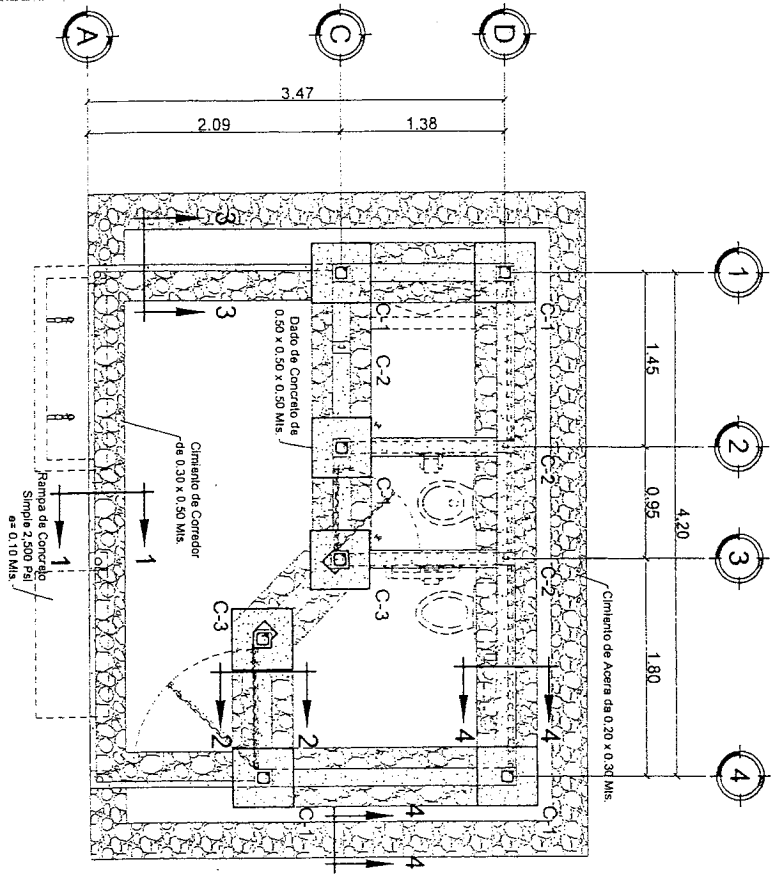
SECRETARIA DE EDUCACION  
REPUBLICA DE HONDURAS  
DIRECCION GENERAL DE  
CONSTRUCCIONES ESCOLARES  
Y BIENES INMUEBLES

FACHADA LATERAL DERECHA E IZQUIERDA  
MODULO SANITARIO  
CODIGO PRI-1A

ELABORADO	ING. CARLOS PRESADORA, TARESA GÓMEZ	FECHA	ABRIL 2016
REVISADO		FECHA	
APROBADO		FECHA	
CALEDA		FECHA	

HOJA No. PRI-1A  
4/16  
ARQ. ALEJANDRA VALLADARES  
MSc. ARIEL LOPEZ SALGADO

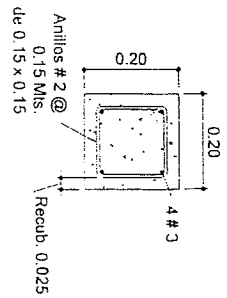




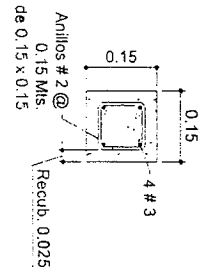
**Planta de Cimentación Tipo "A"**  
 (Cimentación de Mampostería)  
 Modulo Sanitario PRI-1A

Escala 1:50

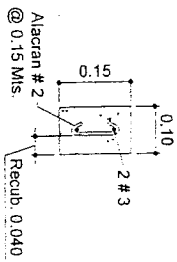
**DETALLES DE COLUMNAS**  
 Escala 1:17.5



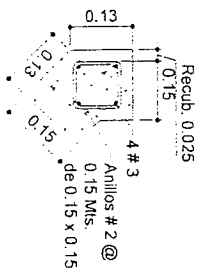
VIGA TENSORA VT-1  
 SOLERA S-1



CASTILLO C-1  
 SOLERA S-2



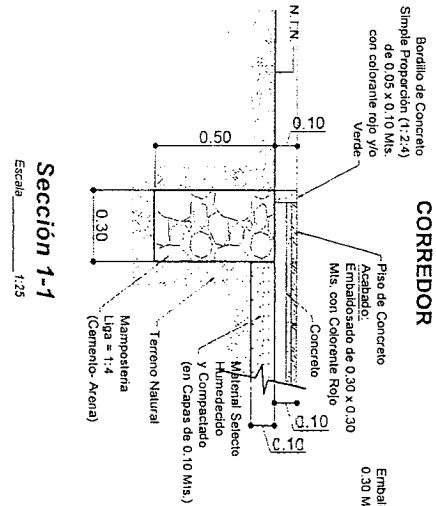
CASTILLO C-2  
 CARGADOR DE PUERTA  
 SOLERA S-3



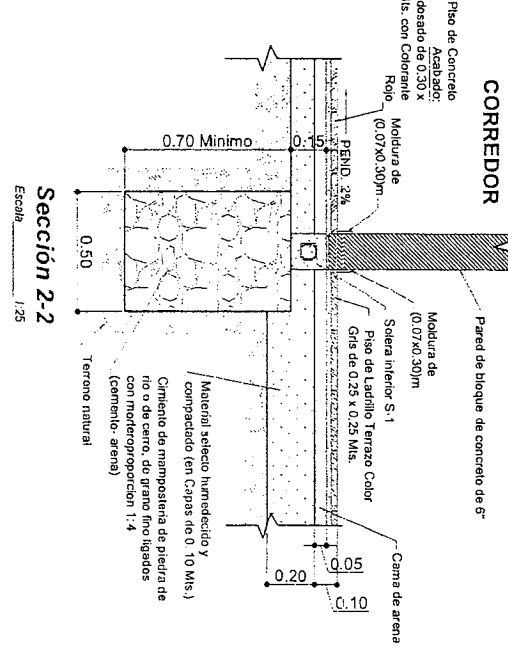
CASTILLO C-3

# Detalles de Cimentación

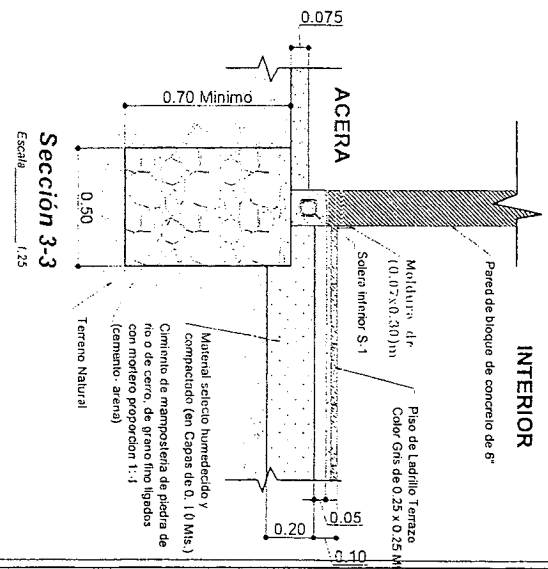
## CORREDOR



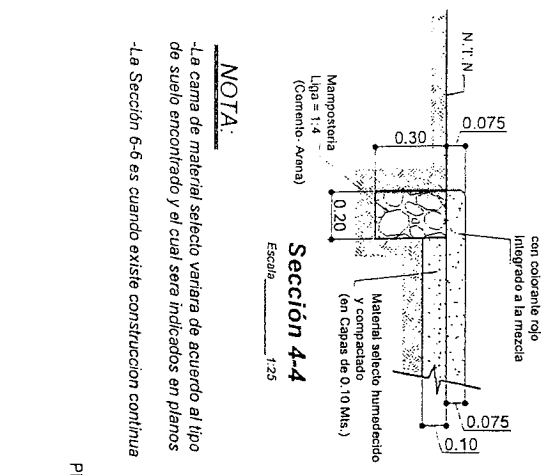
## CORREDOR



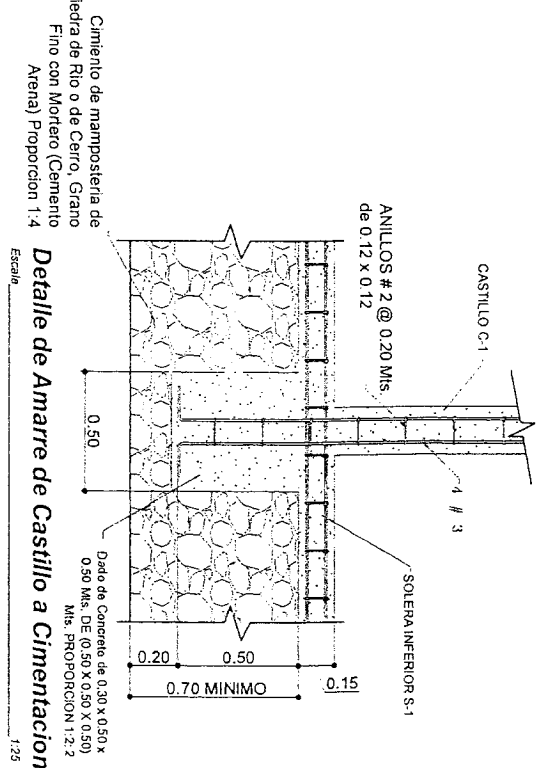
## INTERIOR



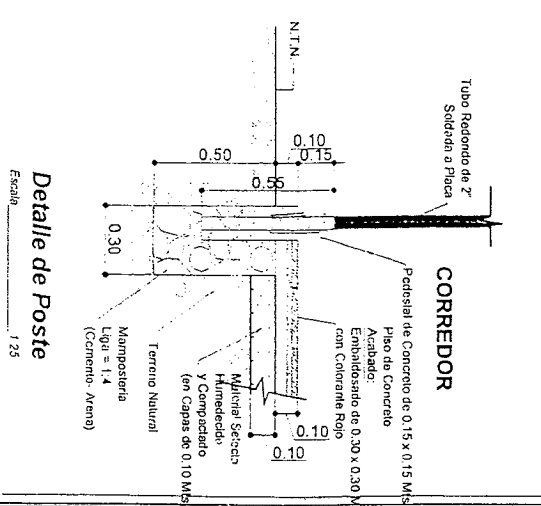
## INTERIOR



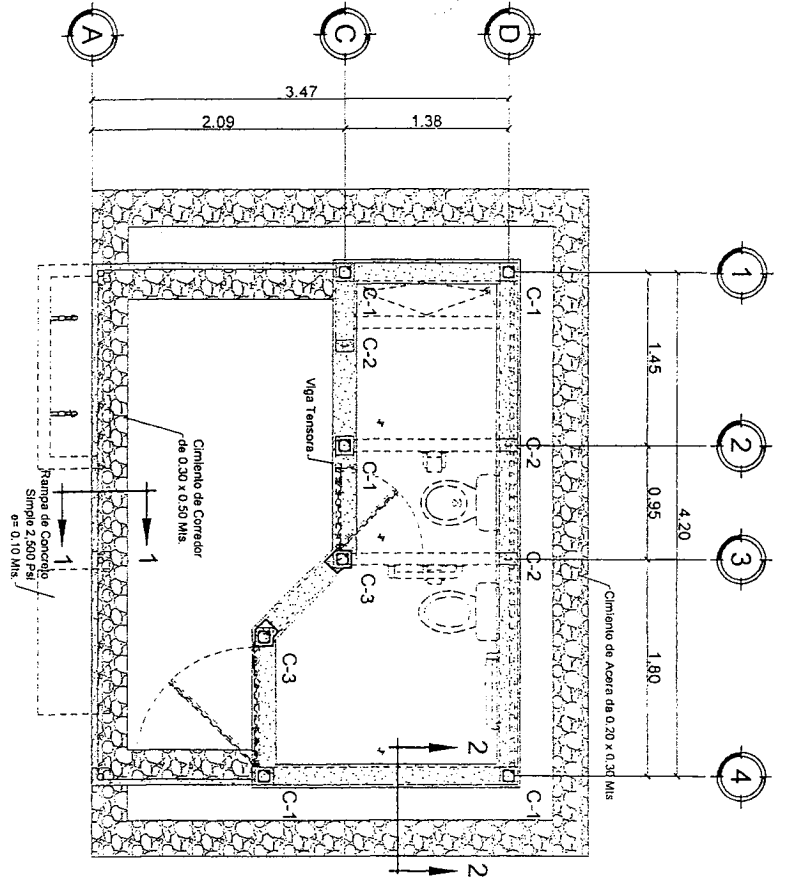
## Detalle de Amarre de Castillo a Cimentación



## Detalle de Poste

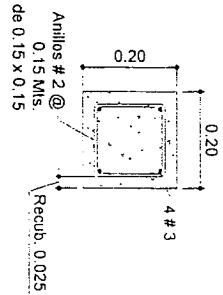


**NOTA:**  
 -La cama de material selecto variara de acuerdo al tipo de suelo encontrado y el cual sera indicado en planos  
 -La Sección 6-6 es cuando existe construcción continua

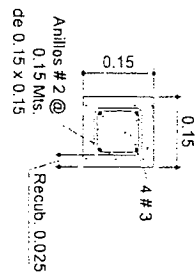


**Planta de Cimentación Tipo "B"**  
 (Cimentación de Mampostería)  
 Modulo Sanitario PRI-1A  
 Escala 1:50

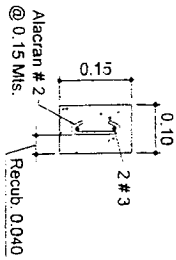
**DETALLES DE COLUMNAS**  
 Escala 1:12.5



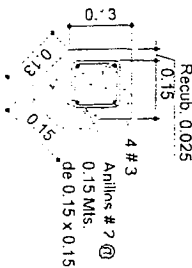
VIGA TENSORA VT-1  
 SOLERA S-1



CASTILLO C-1  
 SOLERA S-2

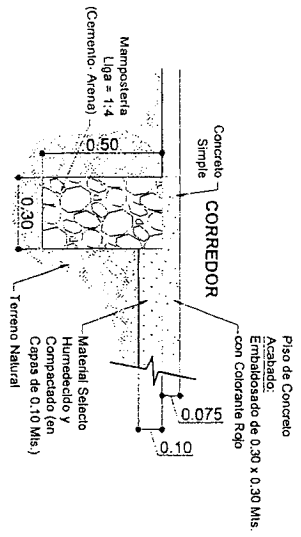


CASTILLO C-2  
 CARGADOR DE PUERTA  
 SOLERA S-3

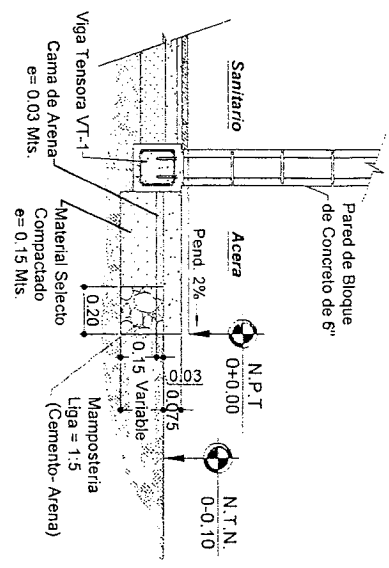


CASTILLO C-3

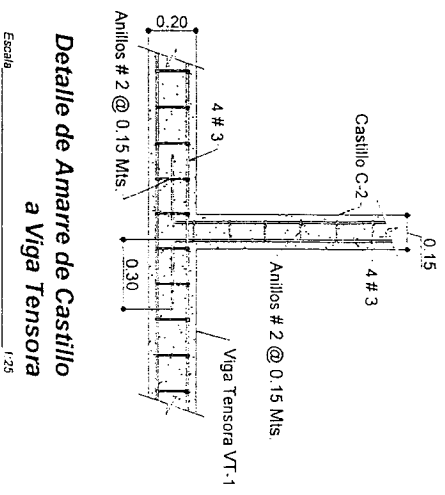




**Sección 1-1**  
 Escala 1:25

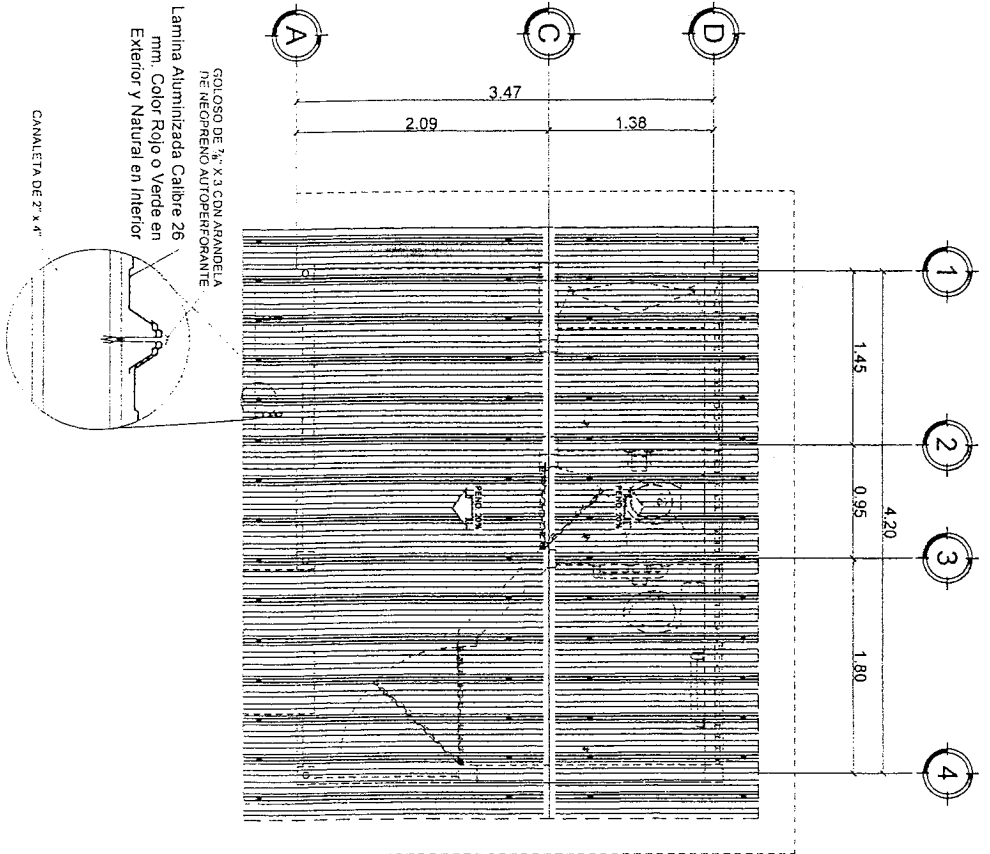


**Sección 2-2**  
 Escala 1:25



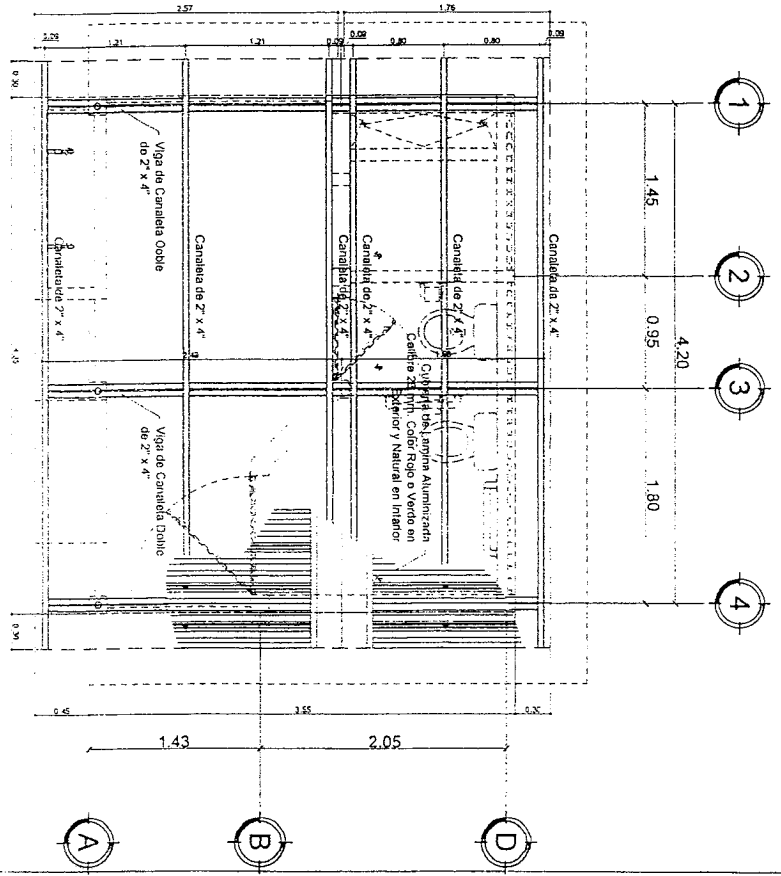
**Planta de Conjun...**  
**Modulo Sanitario PRI-1A**


Escala 1:50



**Planta Estruct. del de Techos**  
**Modulo Sanitario PRI-1A**

Escala 1:50



 <p>SECRETARIA DE EDUCACION          REPUBLICA DE HONOURAS</p> <p>DIRECCION GENERAL DE          CONSTRUCCIONES ESCOLARES          Y BIENES INMUEBLES</p>	<p><b>PLANTA DE CONJUNTO Y TECHOS</b></p> <p>MODULO SANITARIO          COOIGO PRI-1A</p>	<p>PROYECTO          Ing. Carlos Pineda/Arq. Teresa Gómez</p>	<p>DESIGNADO          D<sup>a</sup> Carlisle          Arquitecto 2016</p>	<p>FECHA          ABRIL 2016</p>	<p>ESCALA          1:50</p>	<p>HUJIA No:          PRI-1A</p>
		<p>VERIFICADO</p>	<p>REVISADO</p>	<p>APROBADO</p>	<p>10/16</p>	
		<p>ARQ. ALEJANDRA VALLADARES</p>	<p>MS.C. ARIEL LOPEZ SALGADO</p>			
		<p>CADENA</p>	<p>CADENA</p>			

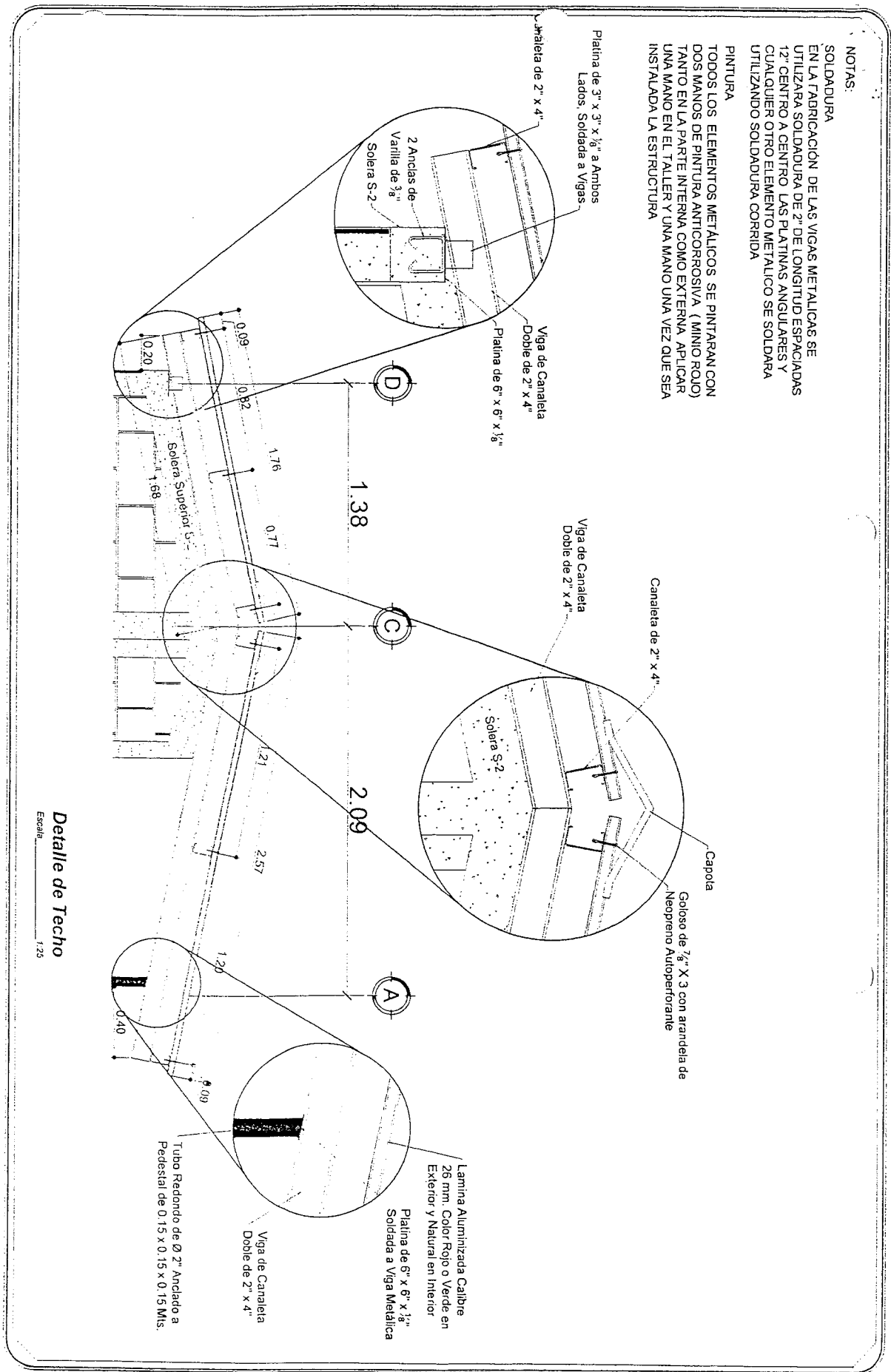
**NOTAS:**

**SOLDADURA**

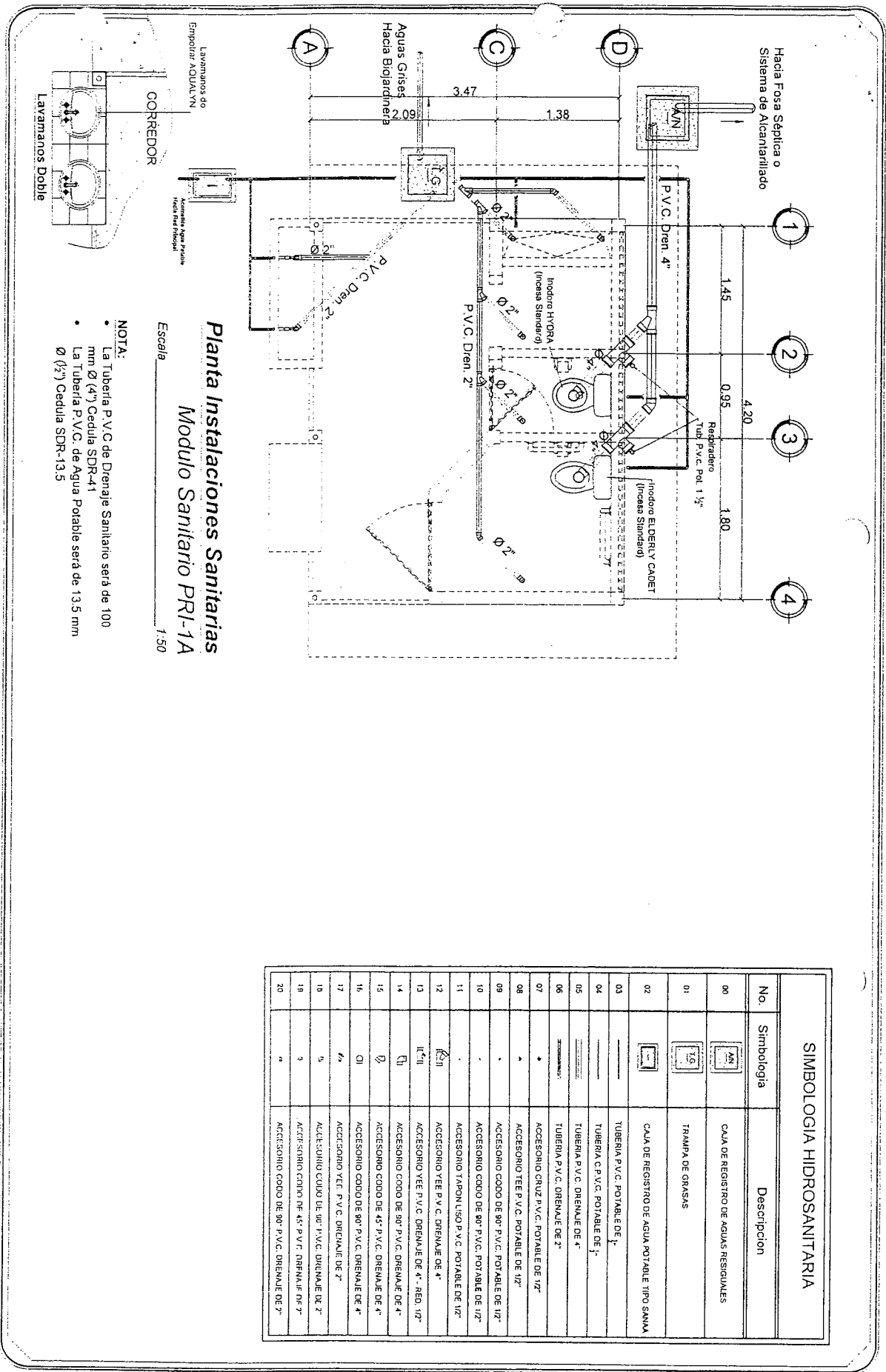
EN LA FABRICACIÓN DE LAS VIGAS METÁLICAS SE UTILIZARÁ SOLDADURA DE 2" DE LONGITUD ESPACIADAS 12" CENTRO A CENTRO. LAS PLATINAS ANGULARES Y CUALQUIER OTRO ELEMENTO METÁLICO SE SOLDARÁ UTILIZANDO SOLDADURA CORRIDA

**PINTURA**

TODOS LOS ELEMENTOS METÁLICOS SE PINTARÁN CON DOS MANOS DE PINTURA ANTICORROSIVA (MINIO ROJO) TANTO EN LA PARTE INTERNA COMO EXTERNA. APLICAR UNA MANO EN EL TALLER Y UNA MANO UNA VEZ QUE SEA INSTALADA LA ESTRUCTURA



**Detalle de Techo**  
Escala 1/25

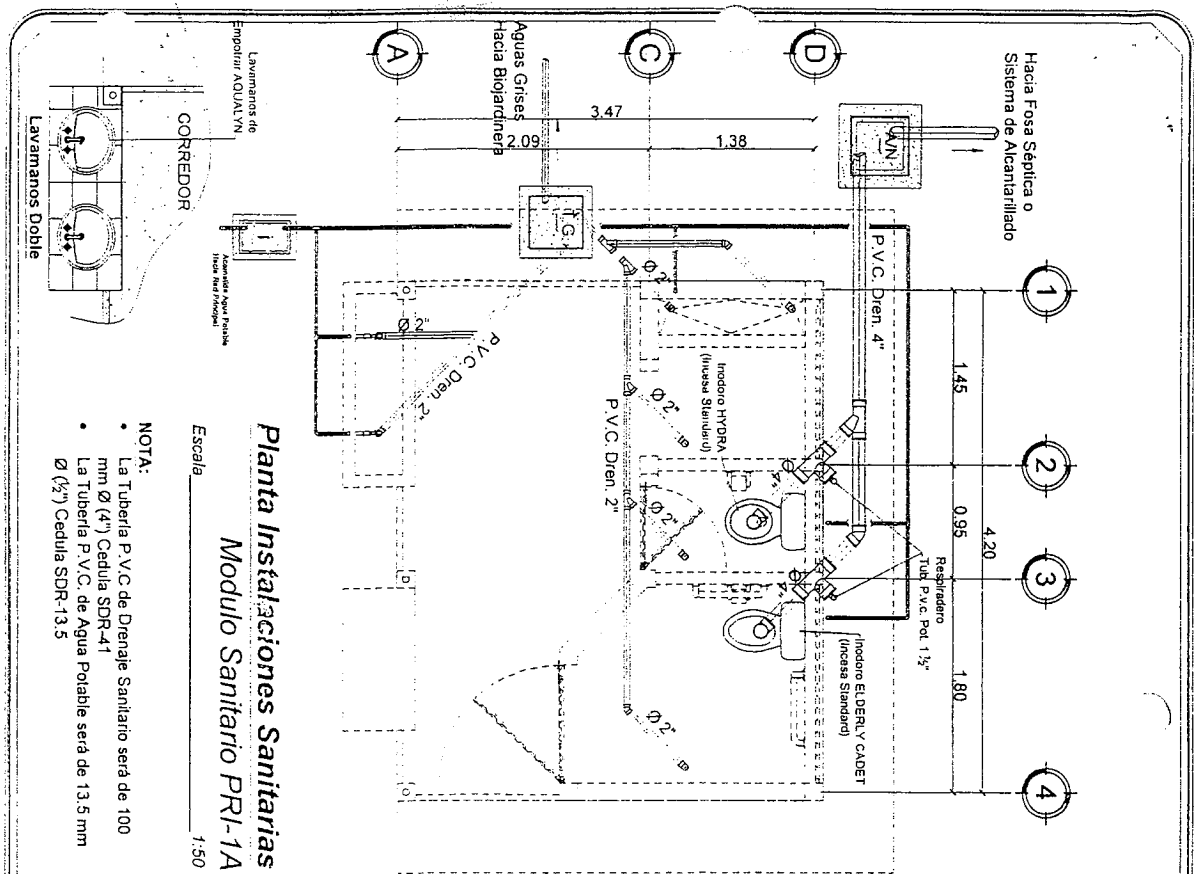


**Planta Instalaciones Sanitarias**  
**Modulo Sanitario PRI-1A**

Escala 1:50

NOTA:  
 • La Tubería P.V.C. de Drenaje Sanitario será de 100 mm Ø (4") Cedula SDR-41  
 • La Tubería P.V.C. de Agua Potable será de 13.5 mm Ø (½") Cedula SDR-13.5

SIMBOLOGIA HIDROSANITARIA		
No.	Simbología	Descripción
00		CAJA DE REGISTRO DE AGUAS RESIDUALES
01		TRAMPA DE GRASAS
02		CAJA DE REGISTRO DE AGUA POTABLE TIPO SANMA
03		TUBERIA P.V.C. POTABLE DE 1/2"
04		TUBERIA P.V.C. POTABLE DE 1/2"
05		TUBERIA P.V.C. DRENAL DE 4"
06		TUBERIA P.V.C. DRENAL DE 2"
07		ACCESORIO CRUZ P.V.C. POTABLE DE 1/2"
08		ACCESORIO TEE P.V.C. POTABLE DE 1/2"
09		ACCESORIO CODO DE 90° P.V.C. POTABLE DE 1/2"
10		ACCESORIO CODO DE 90° P.V.C. POTABLE DE 1/2"
11		ACCESORIO TAPON LISO P.V.C. POTABLE DE 1/2"
12		ACCESORIO YEE P.V.C. DRENAL DE 4"
13		ACCESORIO YEE P.V.C. DRENAL DE 4" - RED. 1/2"
14		ACCESORIO CODO DE 90° P.V.C. DRENAL DE 4"
15		ACCESORIO CODO DE 45° P.V.C. DRENAL DE 4"
16		ACCESORIO CODO DE 90° P.V.C. DRENAL DE 4"
17		ACCESORIO YEE P.V.C. DRENAL DE 2"
18		ACCESORIO CODO DE 45° P.V.C. DRENAL DE 2"
19		ACCESORIO CODO DE 90° P.V.C. DRENAL DE 2"
20		ACCESORIO CODO DE 90° P.V.C. DRENAL DE 2"

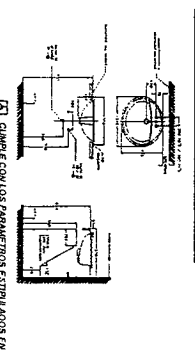


**Planta Instalaciones Sanitarias**  
**Modulo Sanitario PRI-1A**

Escala 1:50

NOTA:  
 • La Tubería P.V.C. de Drenaje Sanitario será de 100 mm Ø (4") Cedula SDR-41  
 • La Tubería P.V.C. de Agua Potable será de 13.5 mm Ø (1/2") Cedula SDR-13.5

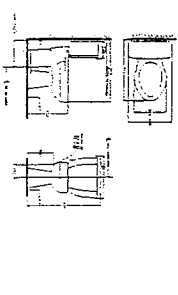
LAVAMANO DE EMPOTRAR AQUAVIN  
 CÓDIGO L.M. # 202888 / L.M. # 202890 / L.M. # 202891 / L.M. # 202892 / L.M. # 202893 / L.M. # 202894 / L.M. # 202895 / L.M. # 202896 / L.M. # 202897 / L.M. # 202898 / L.M. # 202899 / L.M. # 202900



INODORO ELBERRY Y CADET  
 INODORO HYDRA (Módulo Standard)

INODORO ELBERRY Y CADET (Módulo Standard)

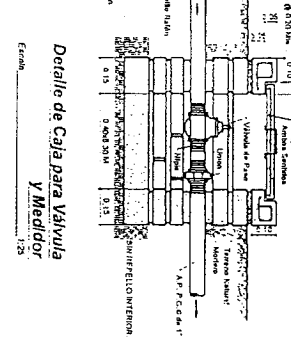
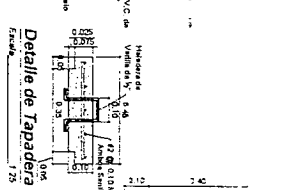
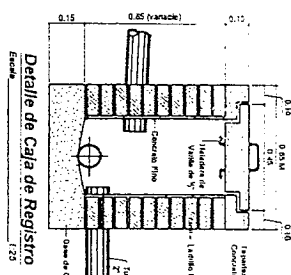
INODORO HYDRA - INODORO DE DOS PIEZAS - 1.2X1.16 METROS  
 CÓDIGO 211051



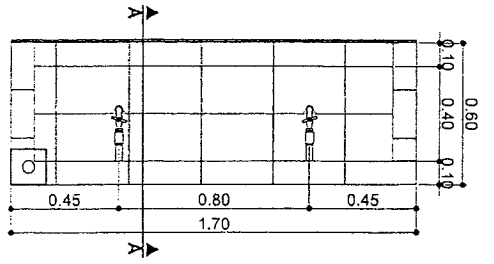
INODORO HYDRA - INODORO DE DOS PIEZAS - 1.2X1.16 METROS  
 CÓDIGO 211051

INODORO HYDRA - INODORO DE DOS PIEZAS - 1.2X1.16 METROS  
 CÓDIGO 211051

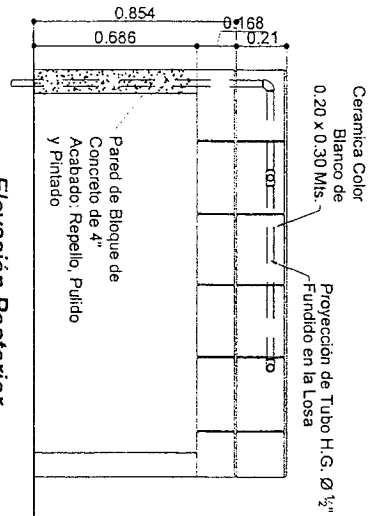
SIMBOLOGIA HIDROSANITARIA		
No.	Simbología	Descripción
00		CAJA DE REGISTRO DE AGUAS RESIDUALES
01		TAPADERA DE GRASAS
02		CAJA DE REGISTRO DE AGUA POTABLE TIPO SANMA
03		TUBERIA P.V.C. POTABLE DE 1/2"
04		TUBERIA P.V.C. POTABLE DE 1/2"
05		TUBERIA P.V.C. DRENAL DE 4"
06		TUBERIA P.V.C. DRENAL DE 3"
07		ACCESORIO CRUZ P.V.C. POTABLE DE 1/2"
08		ACCESORIO TEE P.V.C. POTABLE DE 1/2"
09		ACCESORIO CODO DE 90° P.V.C. POTABLE DE 1/2"
10		ACCESORIO CODO DE 90° P.V.C. POTABLE DE 1/2"
11		ACCESORIO TAPON LISO P.V.C. POTABLE DE 1/2"
12		ACCESORIO TEE P.V.C. DRENAL DE 4"
13		ACCESORIO YEE P.V.C. DRENAL DE 4" - REG. 1/2"
14		ACCESORIO CODO DE 90° P.V.C. DRENAL DE 4"
15		ACCESORIO CODO DE 45° P.V.C. DRENAL DE 4"
16		ACCESORIO CODO DE 90° P.V.C. DRENAL DE 4"
17		ACCESORIO YEE P.V.C. DRENAL DE 2"
18		ACCESORIO CODO DE 45° P.V.C. DRENAL DE 2"
19		ACCESORIO CODO DE 90° P.V.C. DRENAL DE 2"
20		ACCESORIO CODO DE 90° P.V.C. DRENAL DE 2"



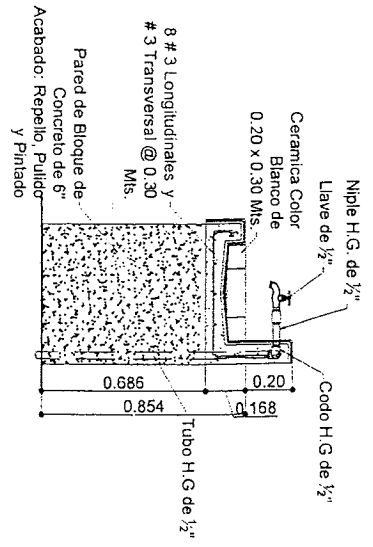
**Planta Constructiva**  
Lavamanos Colectivo de 2 Llaves  
Escala 1:25



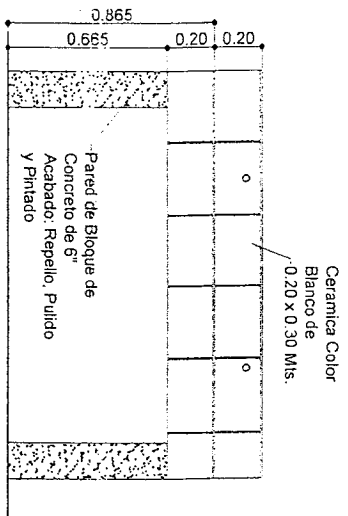
**Elevación Posterior**  
Lavamanos Colectivo de 2 Llaves  
Escala 1:25



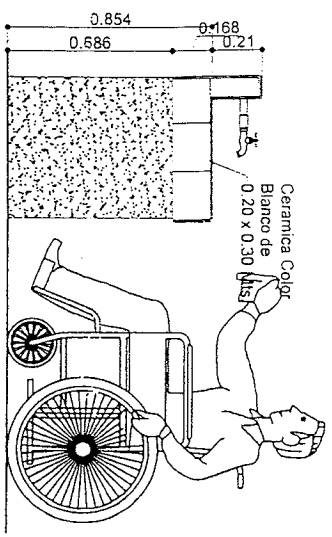
**Sección A-A**  
Lavamanos Colectivo de 2 Llaves  
Escala 1:25



**Elevación Frontal**  
Lavamanos Colectivo de 2 Llaves  
Escala 1:20



**Elevación Lateral**  
Lavamanos Colectivo de 2 Llaves  
Escala 1:25



SECRETARIA DE EDUCACION  
REPUBLICA DE HONDURAS  
DIRECCION GENERAL DE  
CONSTRUCCIONES ESCOLARES  
Y BIENES INMUEBLES

DETALLE LAVAMANOS COLECTIVO DOS LLAVES  
MODULO SANITARIO  
CODIGO PRI-1A

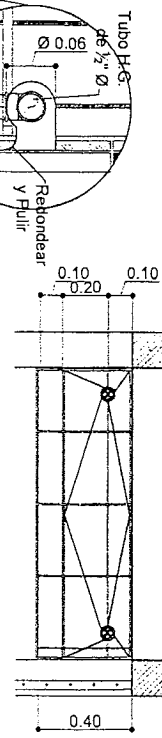
Proyecto	DJ Ca/Pa / Abril 2016	Escala	1:25
Diseño	Ing. Carlos Pineda/Arc. Teresa Gómez	Fecha	ABRIL 2016
Trabajo		Trabajo	ARQ. ALEJANDRA VALLADARES
Calidad		Calidad	HSC ARJEL LOPEZ SALGADO

# Detalle Típico de Pileta

## Modulo Sanitario Prebasica

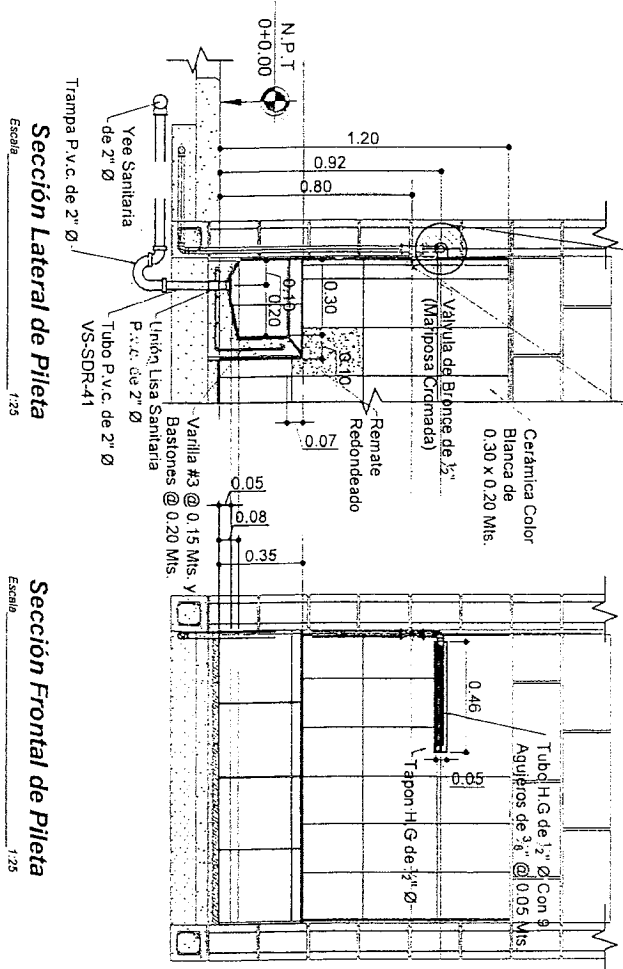
(2.40 x 1.35 Mts.)

Escala 1:25



### Planta de Urinario

Escala 1:25

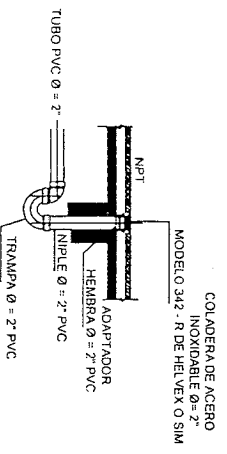


### Sección Lateral de Pileta

### Sección Frontal de Pileta

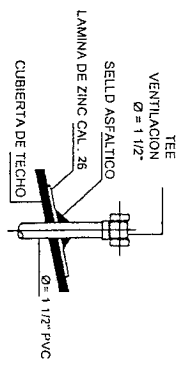
### Detalle de Piso de Cabecera

Sin Escala



### Detalle de Tubo de Ventilación

Sin Escala



SECRETARIA DE EDUCACION  
REPUBLICA DE HONDURAS  
DIRECCION GENERAL DE  
CONSTRUCCIONES ESCOLARES  
Y BIENES INMUEBLES

### DETALLE TÍPICO DE PILETA

MODULO SANITARIO  
CODIGO PRI-1A

DESIGNADO	D7 CapPa / Alfonso 2016	FECHA	ABRIL 2016	HOJA No.	15/16
PROYECTADO	Ing. Carlos Pineda / Mig. Teresa Gómez	TECNOLOGIA	ABRIL 2016	PRI-1A	
REVISADO		PROYECTO	ARQ. ALEJANDRA VALLADARES		
ELABORADO		PROYECTO	MSC. ARIEL LOPEZ SALGADO		

ACABADOS

DESCRIPCION

PAREDES INTERIORES, Y ELEMENTOS DE CONCRETO VISTO: PINTURA BASE DE AGUA, LAVABLE DE ALTA CALIDAD PREPARADA, APLICADA A DOS MANOS

PUERTA Y REJA:

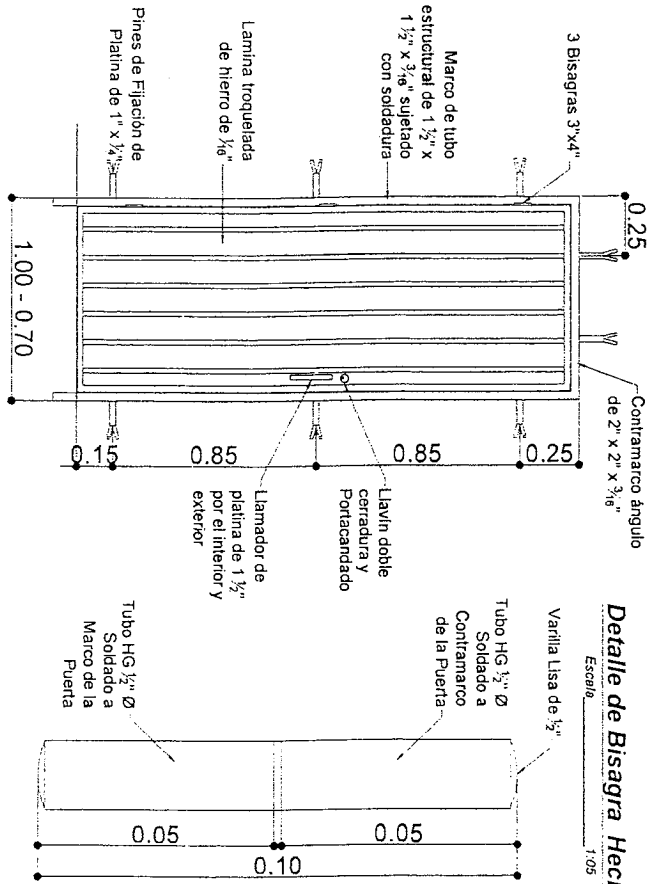
ANTICORROSIVO ROJO Y PINTURA DE ACEITE, AMBOS A DOS MANOS

NOTA: SELECCION DE COLORES SERA INDICADO EN CADA PROYECTO

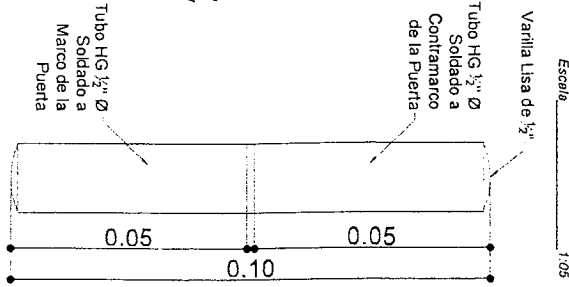
**NOTA PARA REJA:**

Reja de Varilla Lisa de 1/2" separadas maximo @ 0.12 m, Acabados: Anticorrosivo Rojo a 2 manos y Pintura Blanco Mate, fijadas a Pared con Angulo de 1 1/2"x1/8" y 2 Platinas de 1"x3/16", Separadas @ 0.70 m, en Ventana de 2.10 m y 1 Platina en Ventanas de 1.03 y 1.12 m

**P-1 - P-2**



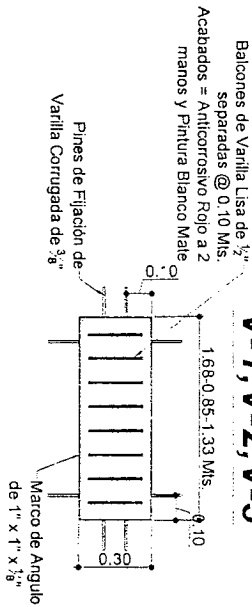
**Detalle de Bisagra Hechiza**



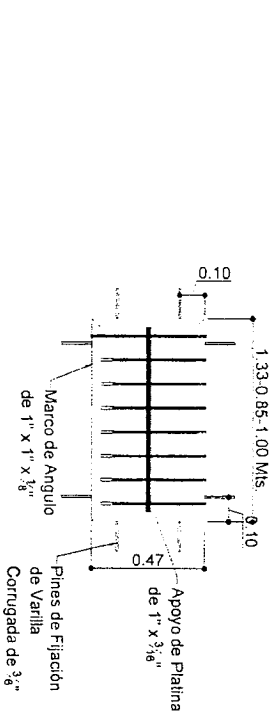
**CUADRO DE PUERTAS Y VENTANAS**

Cod	ANCHO	ANTEPEC	ALTO	DESCRIPCION
P-1	1.00	0	2.10	Puerta Metálica
P-2	0.70	0	2.10	Puerta Metálica
V-1	1.68	2.10	0.30	Rejilla Metálica
V-2	0.85	2.10	0.30	Rejilla Metálica
V-3	1.33	2.10	0.30	Rejilla Metálica
V-4	1.33	2.20	0.47	Rejilla Metálica
V-5	0.85	2.20	0.47	Rejilla Metálica
V-6	1.00	2.20	0.47	Rejilla Metálica

**V-1, V-2, V-3**



**V-4, V5, V6**





CERCO DE PUAS

2.50

MALLA CICLON DE 5'

CASTILLOS DE 0.15x0.15  
CON 3#3 Y #2 @ 0.20

REMATE DE  
0.05 x 0.10

BLOQUE DE CONCRETO  
DE 0.15x 0.20 x 0.40

DADO DE CONCRETO  
DE 0.30x0.30x0.80

MAMPOSTERIA DE 0.30 x 0.00

SOLERA DE 0.10x0.15  
CON 2#3 Y #2 @ 0.25  
VARILLAS ANCLADAS DEL CASTILLO

0.50

0.40

1.50

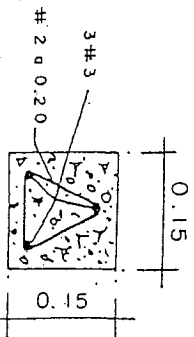
0.50

0.10

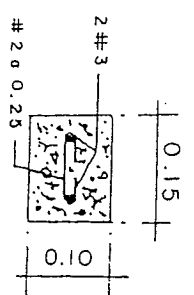
0.00

2.05

D-51



DETALLE DE CASTILLO  
C-2 Esc. 1:1



DETALLE DE SOLERA  
Esc. 1:10

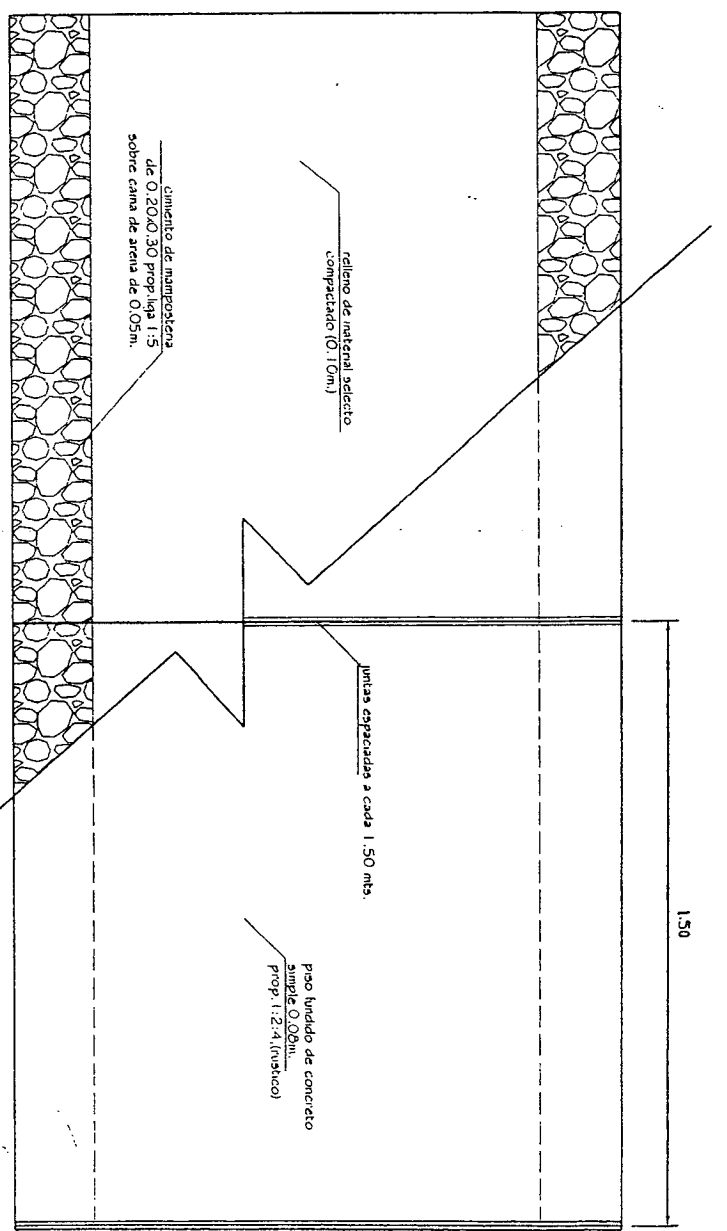
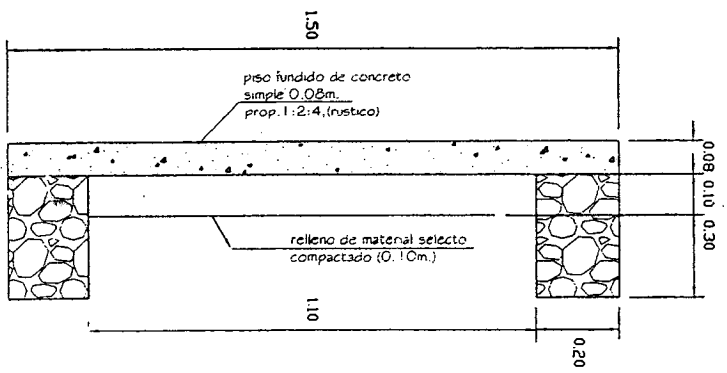
CERCO DE MALLA DE 5'  
Esc. 1:25

FHIS  
DIREC. DE  
PROYECTOS

CERCO  
D-51

DETALLES

M. A. Z.  
ABRIL/86



PLANTA

Detalle Constructivos

Detalle Tipo de acera de comunicación entre módulos con cimentación de mampostería

Dirección de Proyectos

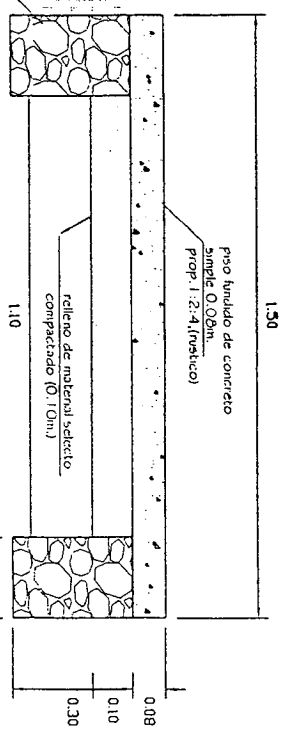
Diciembre del 2013

sin escala

1

1

cemento de mampostería de 0.20x0.30 prop. 1:5 sobre cama de arena de 0.05m.

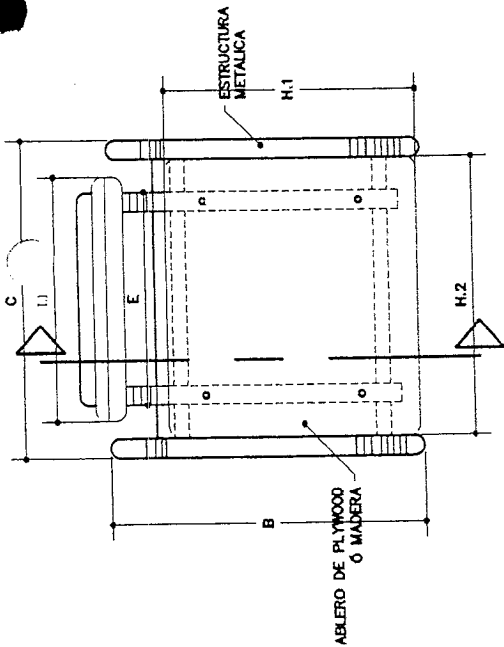


CORTE

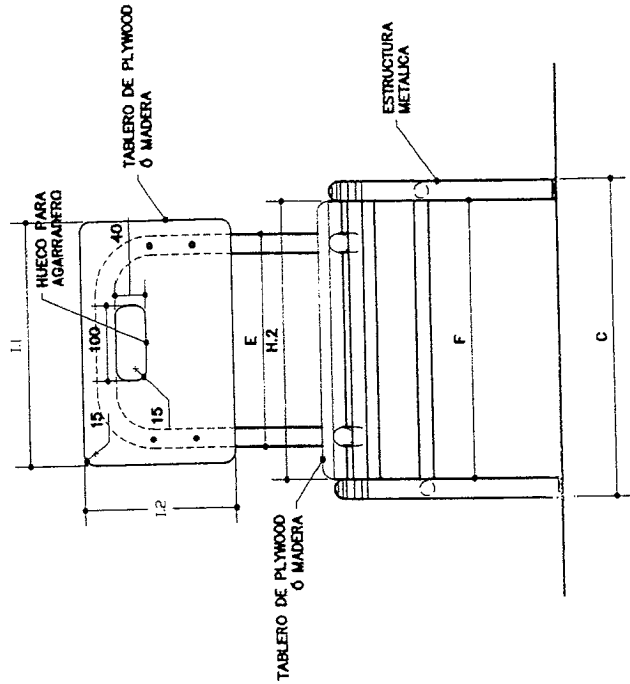


SILLA ESCOLAR - SE-4-c

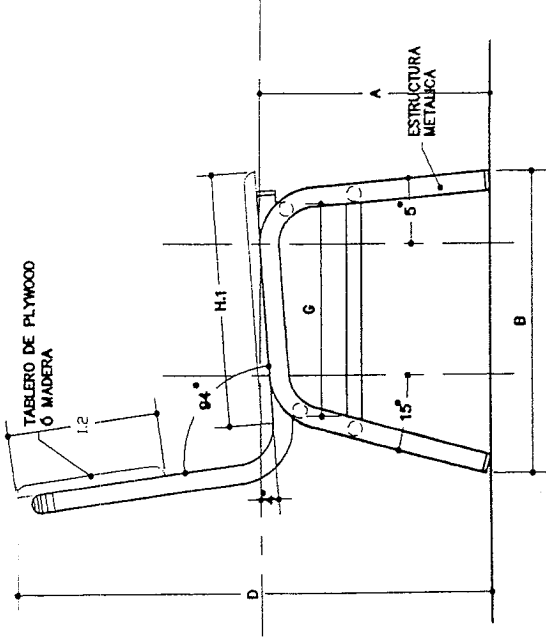
	A	B	C	D	E	F	G	H.1	I.1
PULG.	14.60"	15.8"	16.4"	24.6"	11.0"	14.4"	11.0"	13.0"	12.6"
CM.	37.10	40.0	41.5	62.5	28.0	36.5	28.0	33.0	32.0
	METAL								
								H.2	I.2
								PULG. 14.4" 7.87"	
								CM. 36.5 20.0	
								MADERA	



VISTA SUPERIOR

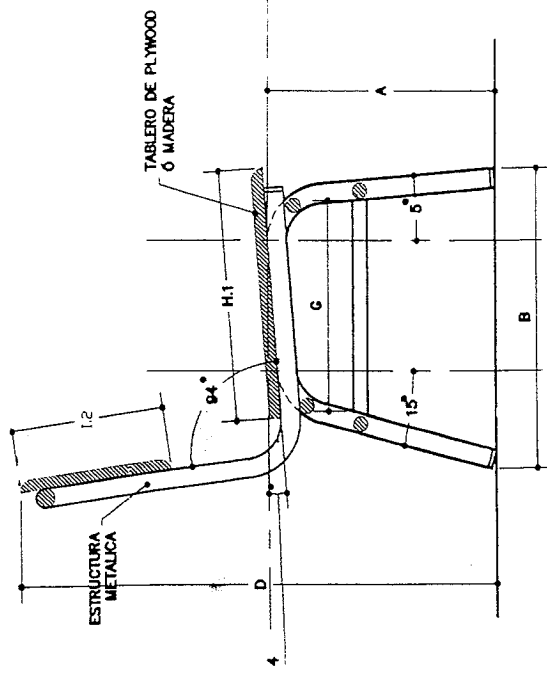


VISTA FRONTAL



CORTE A - A

VISTA LATERAL



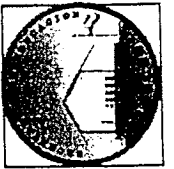
NOTA:  
LAS COTAS PRIMAN SOBRE LA ESCALA

PROYECTO DIBUJO  
SILLA ESCOLAR SE-4-6

CONTIENE  
ESTRUCTURA MIXTA  
DISEÑO:

DIRECCION GENERAL DE  
CONSTRUCCIONES ESCOLARES  
Y BIENES INMUEBLES

SECRETARIA DE EDUCACION, REPUBLICA DE HONDURAS



HOJA

ESCALA 1/4

1:10

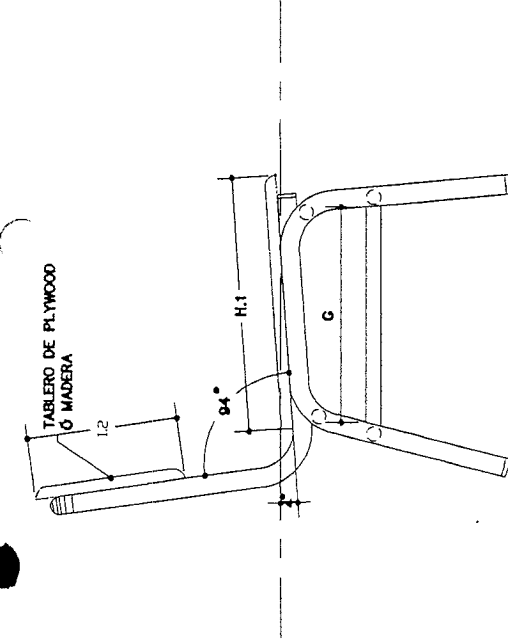
FECHA

DICIEMBRE/2012

REVISO  
ING. LUZ MARIA LEDEZMA (SE)  
ING. MEYLIN M. RODRIGUEZ (SE)  
A P R O B O  
DIGECEBI

ESPECIFICACIONES TECNICAS PARA MADERA

1. ASENTO Y RESPALDAR DE TABLERO DE PLYWOOD Ó MADERA SECA DE 3/4"
2. SUJECION DE ASENTO CON 4 PERNOS PASADOS CON TUERCA Y CABEZA REDONDA DE 2" CUBIERTO POR TAPONES
3. SUJECION DE RESPALDO CON 4 TORNILLOS AUTODIOSCANTES (GOLOSO) DE 1" CUBIERTO CON TAPONES
4. EL ACABADO PARA LA SUPERFICIE DEL ASENTO Y EL RESPALDAR SERA EN LACA POLIURETANO EN TODAS LAS CARAS
5. EL ACABADO PARA LA SUPERFICIE DEL ASENTO Y EL RESPALDAR SERA EN LACA POLIURETANO EN TODAS LAS CARAS
6. LAS UNIONES ENTRE TABLEROS SERAN MEDIANTE TACOS CON PEGAMENTO DE CARPINTERO
7. LAS ARISTAS EN TODOS LOS CASOS SERAN REDONDEADAS Y PUNTEADAS DE AGARRERIO A LOS RADIOS INCLUYENDO EL ORIFICIO DE AGARRADERO
8. LAS COTAS PRIMAN SOBRE LA ESCALA



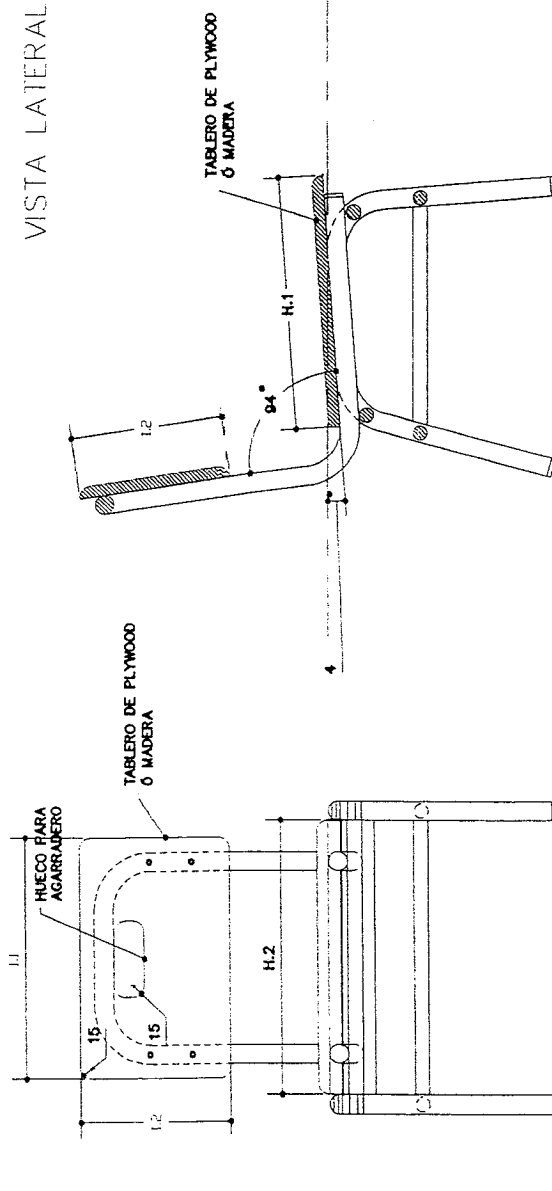
VISTA SUPERIOR

PIEZAS DE MADERA

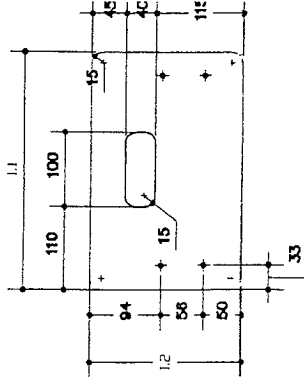
SILLA ESCOLAR SE-4-6

	H.1	I.1
PULG.	13.0"	12.6"
CM.	33.0	32.0
PULG.	H.2	I.2
CM.	14.4"	7.87"
	36.5	20.0

MADERA

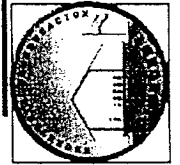
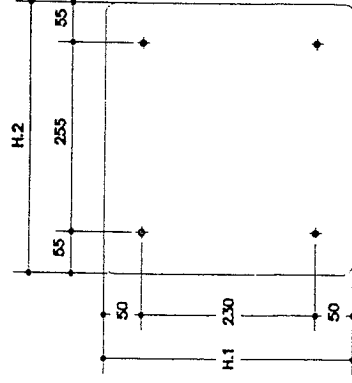


VISTA LATERAL



VISTA FRONTAL

CORTA A - A



DIRECCION GENERAL DE  
CONSTRUCCIONES ESCOLARES  
Y BIENES INMUEBLES

SECRETARIA DE EDUCACION, REPUBLICA DE HONDURAS

PROYECTO  
SILLA ESCOLAR SE-4-6  
CONTIENE  
ESTRUCTURA MADERA  
DISEÑO:

REVISO  
ING. LUZ MARIA LEDEZMA (SE)  
ING. MEYLIN M. RODRIGUEZ (SE)  
APROBADO  
DICECEBI

DIBUJO

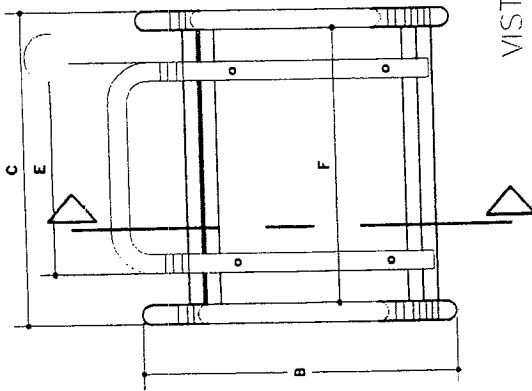
HOJA

ESCALA 2/4  
1:10  
FECHA  
DICIEMBRE/201

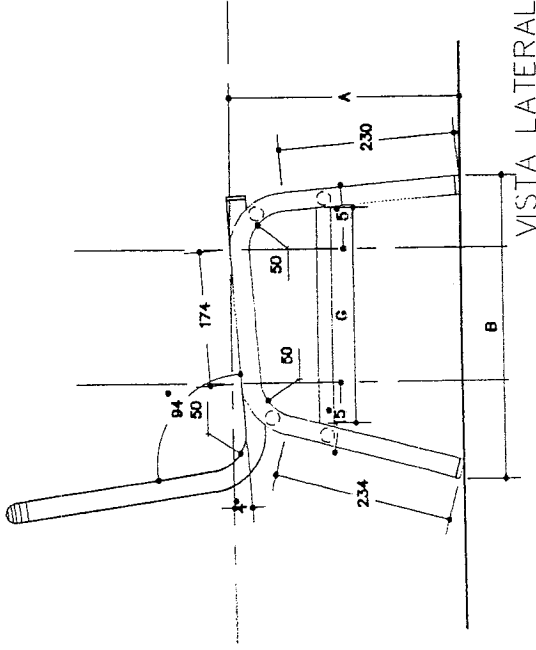
SILLA ESCOLAR - SE-4-6

	A	B	C	D	E	F	G
PULG.	14.60"	15.8"	16.4"	24.6"	11.0"	14.4"	11.0"
CM.	37.10	40.0	41.5	62.5	28.0	36.5	28.0

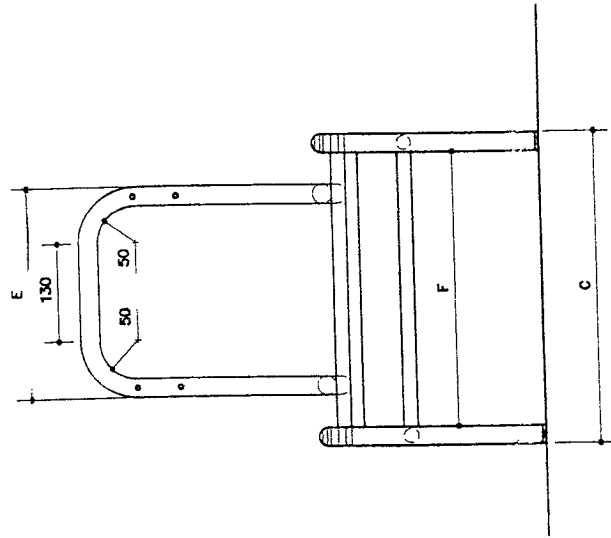
METAL



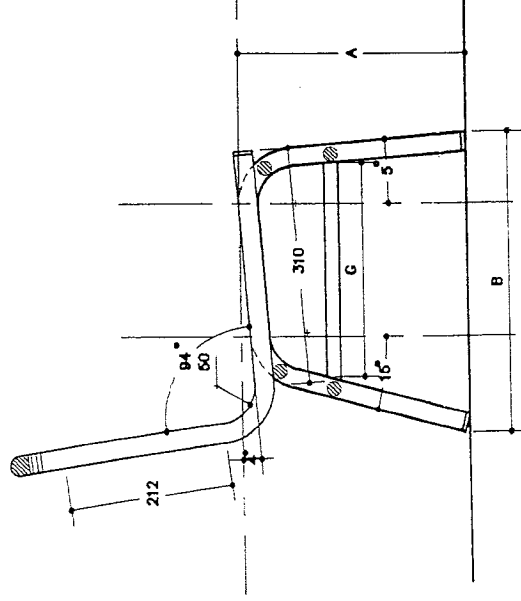
VISTA SUPERIOR



VISTA LATERAL



VISTA FRONTAL



CORTE A - A


ESPECIFICACIONES TECNICAS PARA ESTRUCTURA METALICA:

1. PERFIL ESTRUCTURAL DE SECCION CIRCULAR DE 1" DE DIAMETRO EXTERIOR (TUBO INDUSTRIAL) CAL. 16
2. LOS REFUERZOS EN LAS PATAS SERAN DE PERFL ESTRUCTURAL DE SECCION CIRCULAR DE 3/4" DE DIAMETRO EXTERIOR (TUBO INDUSTRIAL) CAL. 16
3. SE UTILIZARA SOLDADURA TIPO PUNTO Y TIPO CORCON PREFERIBLEMENTE SOLDADURA TIPO MIG.
4. SE UTILIZARA ANTICORROSIVO MINIO ROAD
5. TODAS LAS PIEZAS METALICAS CON PINTURA PARA METAL DE ACEITE TIPO PROTEO COLOR CAFE OSCURO  
A DOS MANOS, APLICAR PINTURA CON COMPRESOR DE AIRE.
6. EN LOS EXTREMOS DE LAS PATAS SE COLOCARAN REGATONES PLASTICOS DE ALTA RESISTENCIA
7. LAS COTAS PRIMAN SOBRE LA ESCALA

PROYECTO  
SILLA ESCOLAR SE-4-6  
CONTIENE  
ESTRUCTURA METALICA  
DISEÑO:

DIRECCION GENERAL DE  
CONSTRUCCIONES ESCOLARES  
Y BIENES INMUEBLES

SECRETARIA DE EDUCACION, REPUBLICA DE HONDURAS



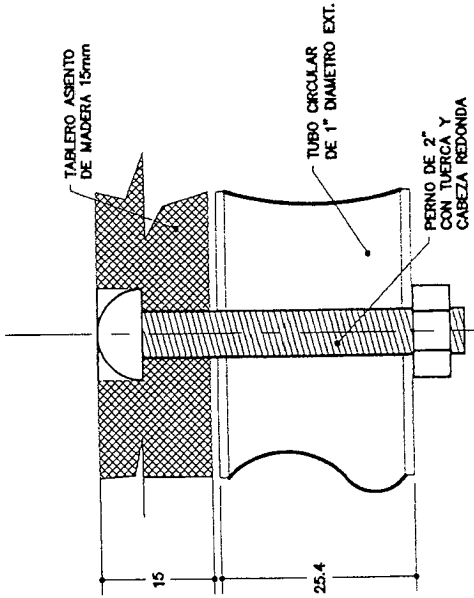
DIBUJO

REVISO  
ING. LUZ MARIA LEDEZMA (SE)  
ING. MEYLIN M. RODRIGUEZ (SE)  
A PROBO  
DIGECEBI

HOJA

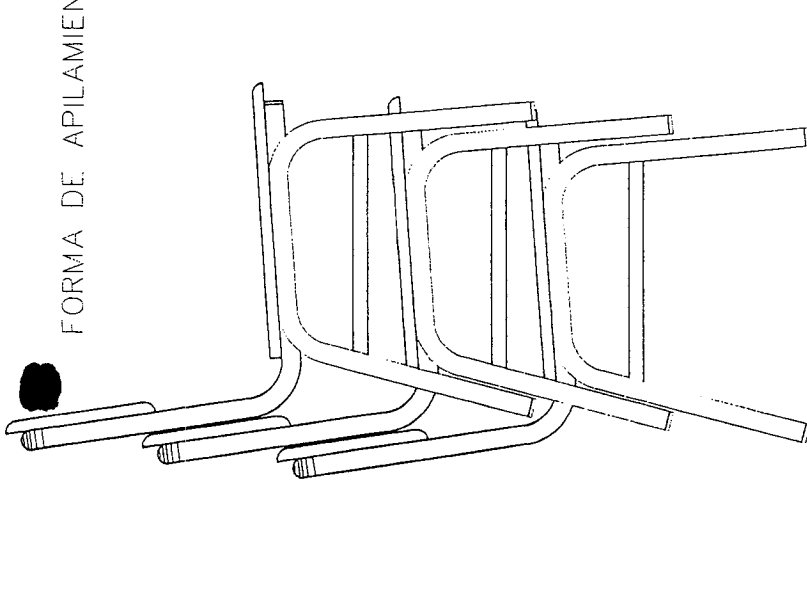
ESCALA 3/4  
1:10  
FECHA  
DICIEMBRE/2012

DETALLE A

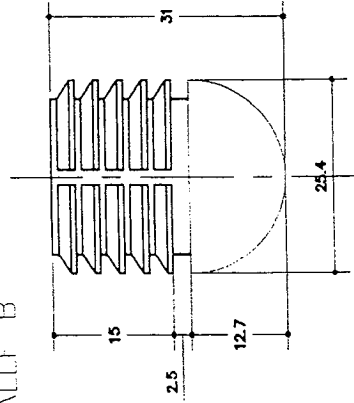


SOPORTE ENTRE TABLERO Y TUBO

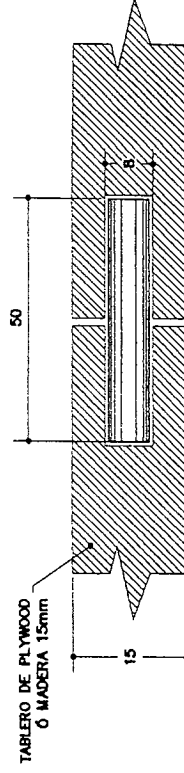
FORMA DE APILAMIENTO



DETALLE B

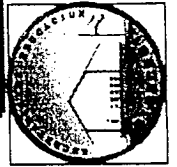


DETALLE C



UNION ENTRE TABLEROS  
CON TACOS DE MADERA

REGATON (SILLAS Y MESAS)  
O SIMILAR DE PLASTICO DE ALTA RESISTENCIA



DIRECCION GENERAL DE  
CONSTRUCCIONES ESCOLARES  
Y BIENES INMUEBLES

PROYECTO  
SILLA ESCOLAR SE-4-6  
CONTIENE  
DETALLES  
DISEÑO:

REVISO  
ING. LUZ MARIA LEDEZMA (SE)  
ING. MEYLIN M. RODRIGUEZ (SE)  
A PROBO  
DIGECEBI

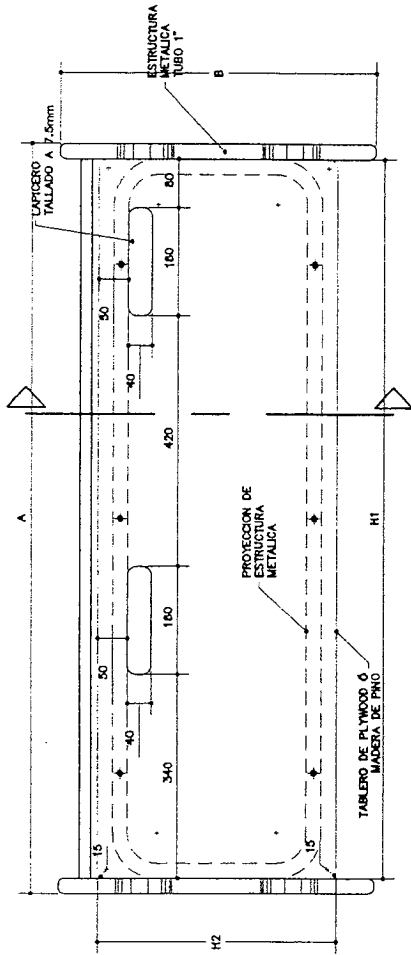
DIBUJO

HOJA

ESCALA  
1:10  
FECHA  
4/2

DICIEMBRE/2012

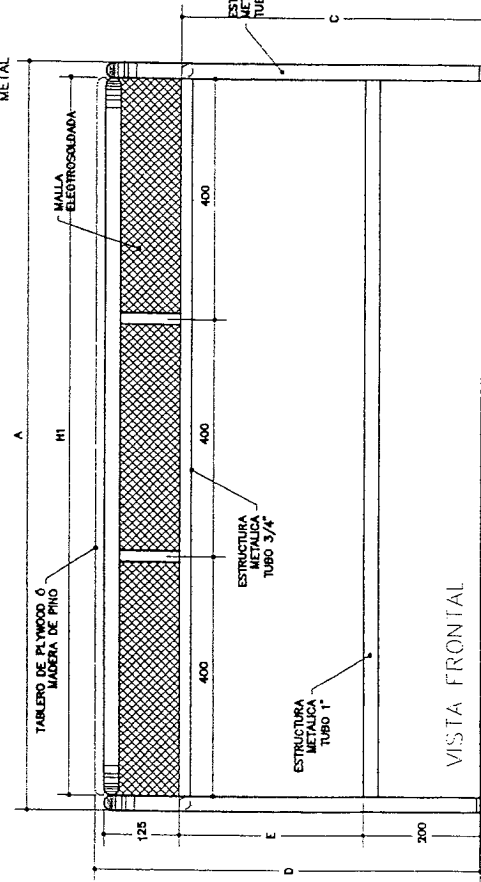
NOTA:  
1. TODAS LAS COTAS SE PRESENTAN EN MILIMETROS  
2. LAS COTAS PRIMAN SOBRE LA ESCALA



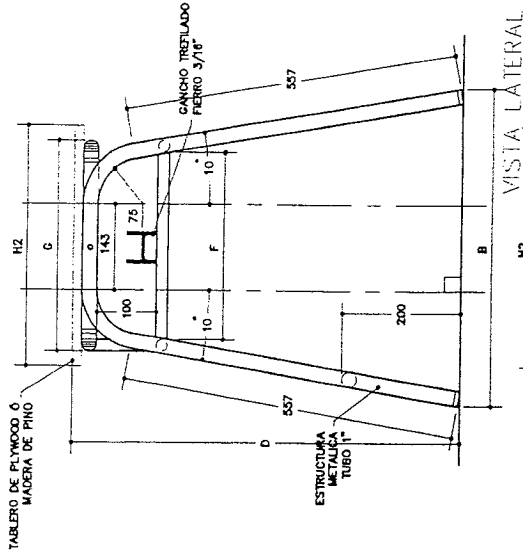
VISTA SUPERIOR

MESA BIPERSONAL - MB-4-6

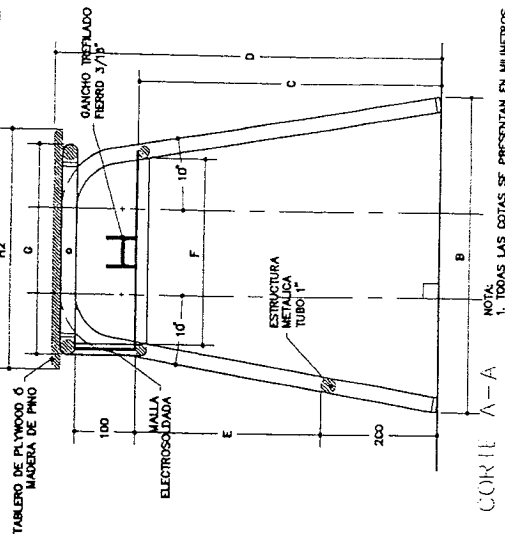
	A	B	C	D	E	F	G	H.1
PULG.	48.2"	20.9"	20.1"	28.78"	12.2"	13.8"	47.2"	
CM.	122.0	53.0	51.0	73.0	31.0	35.0	120.0	



VISTA FRONTAL



VISTA LATERAL



CORTE A-A

NOTA:  
1. TODAS LAS COTAS SE PRESENTAN EN MILIMETROS  
2. LAS COTAS PROMAN SOBRE LA ESCALA

PROYECTO  
MESA BIPERSONAL  
MB-4-6  
CONTIENE  
ESTRUCTURA MIXTA  
DISEÑO:

DIRECCION GENERAL DE  
CONSTRUCCIONES ESCOLARES  
Y BIENES INMUEBLES

SECRETARIA DE EDUCACION, REPUBLICA DE HONDURAS



DIBUJO

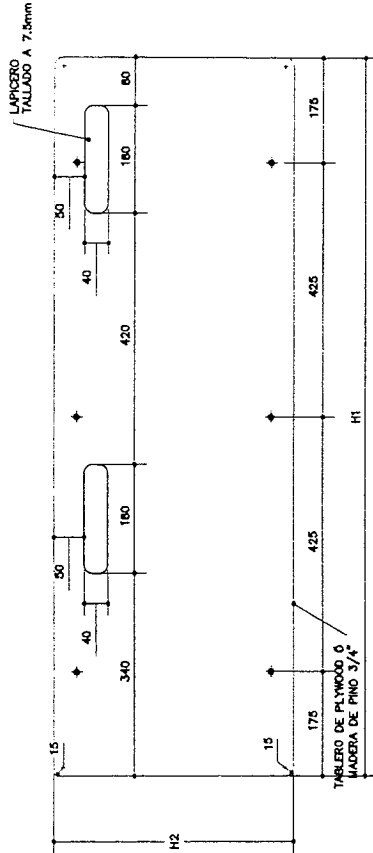
REVISO  
ING. LUZ MARIA LEDEZMA (SE)  
ING. MEYLIN M. RODRIGUEZ (SE)  
A. P. O. B. O.  
UNIDAD DE BIENES NACIONALES

HOJA


ESCALA  
1:10  
FECHA  
DICIEMBRE/201

ESPECIFICACIONES TECNICAS PARA MADERA


1. TABLERO DE PLYWOOD O MADERA DE PINO DE 3/4" o 19 mm
2. LA SUELERA DEL TABLERO SERA CON 8 TORNILLOS AUTORTROSCANTES (COLGOS) DE 1" CUBIERTOS CON TAPONES
3. EL ACABADO PARA LA SUPERFICIE DEL TABLERO DE PLYWOOD O TRABAJO SERA TERMINADO EN LACA EN TODAS LAS CARAS, DOS MANOS
4. LAS UNIONES ENTRE TABLEROS SERAN MEDIANTE TACOS CON PEGAMENTO DE CARPINTERO VER DETALLE
5. LAS ARISTAS EN TODOS LOS CASOS SERAN REDONDEADAS Y PULIDAS DE AQUERDO A LOS RADIOS
6. LAS COTAS PRIMAN SOBRE LA ESCALA



VISTA SUPERIOR



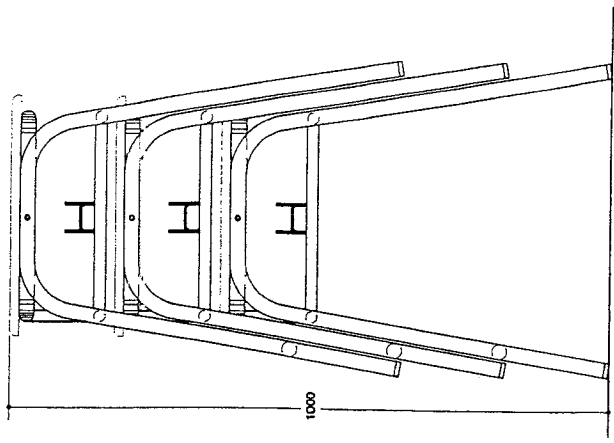
VISTA FRONTAL



VISTA LATERAL

MESA BIPERSONAL - MB-4-6

H.1	47.2"
PULG.	120.0
CM.	H.2
PULG.	18.27
CM.	46.40



FORMA DE APILAMIENTO

NOTA:  
1. TODAS LAS COTAS SE PRESENTAN EN MILIMETROS  
2. LAS COTAS PRIMAN SOBRE LA ESCALA

HOJA 2/4  
ESCALA 1:10  
F.C.H.A.  
DICIEMBRE / 2012

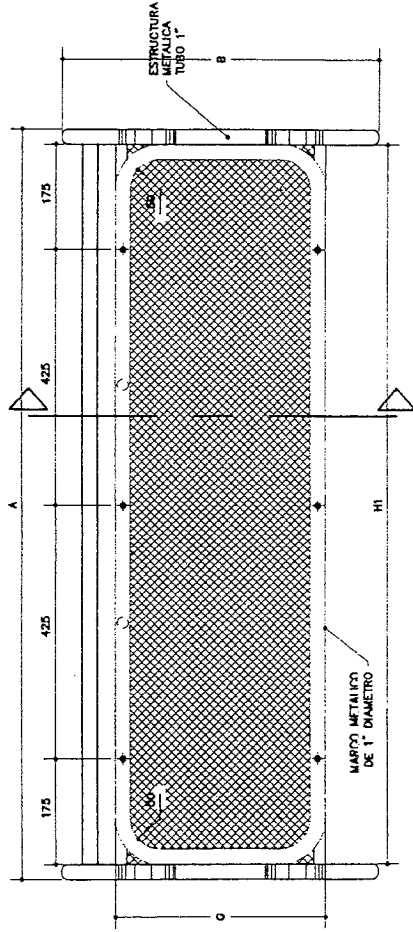
REVISO  
ING. LUZ MARIA LEDEZMA (SE)  
ING. METLIN M. RODRIGUEZ (SE)  
A P R O B O  
UNIDAD DE BIENES NACIONALES

PROYECTO  
MESA BIPERSONAL  
MB-4-6  
CONTIENE  
ESTRUCTURA MADERA  
DISEÑO

DIRECCION GENERAL DE  
CONSTRUCCIONES ESCOLARES  
Y BIENES INMUEBLES  
SECRETARIA DE EDUCACION, REPUBLICA DE HONDURAS





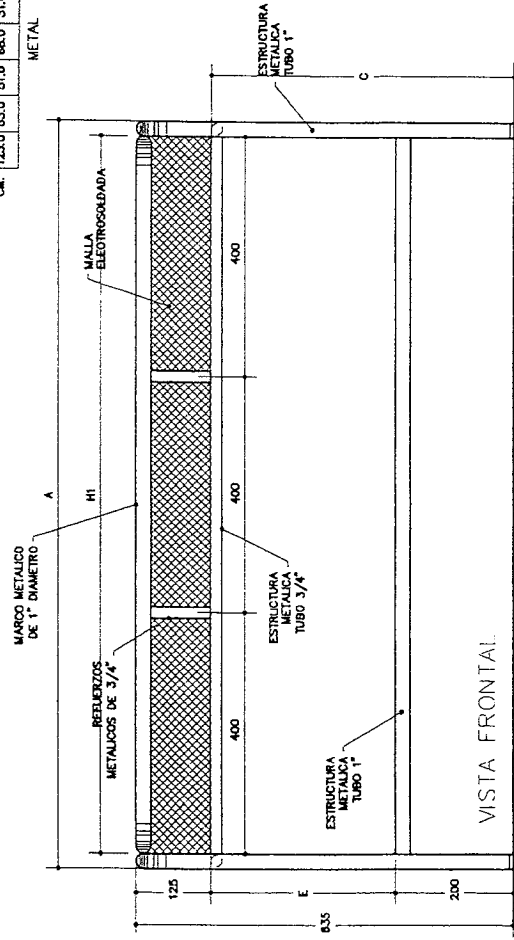


VISTA SUPERIOR

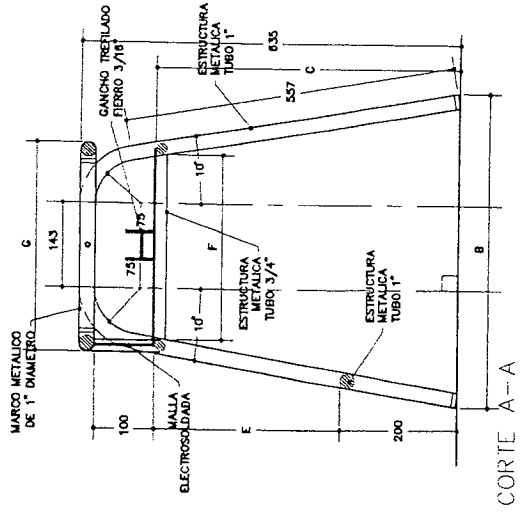
MESA BIPERSONAL - MB-4-6

		A	B	C	D	E	F	G	H,1
PULO.		49.2"	20.9"	20.1"	20.78"	12.2"	13.8"	47.2"	
CM.		125.0	53.0	51.0	52.0	31.0	35.0	120.0	

METAL



VISTA FRONTAL



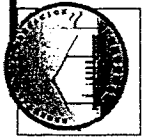
CORTE A-A

ESPECIFICACIONES TECNICAS PARA ESTRUCTURA METALICA:

1. PATAS DE PERIF ESTRUCTURAL SECCION CIRCULAR DE 1" DE DIAMETRO EXTERIOR (TUBO INDUSTRIAL) CAL. 16
2. EL REFUERZO EN LAS PATAS SERA DE PERIF ESTRUCTURAL SECCION CIRCULAR DE 1" DE DIAMETRO EXTERIOR (TUBO INDUSTRIAL) CAL. 16
3. MARCO DE SUELECCION PARA TABLERO SERA PERIF ESTRUCTURAL DE SECCION CIRCULAR DE 1" DE DIAMETRO EXTERIOR (TUBO INDUSTRIAL) CAL. 16
4. PARRILLA PARA PORTALUBROS SERA DE MALLA ELECTROSOBADADA SOBRE LOS TUBOS (DIAMETRO 3/4") LLEVARA MALLA EN TODOS LOS PUERTOS DE SOLDADURA
5. GANCHO PARA PORTA MOCHILA SERA DE FIERRO TREFLADO 3/16"
6. SE UTILIZARA SOLDADURA TIPO PUNTO Y TIPO CORDON PREFERENTEMENTE SOLDADURA TIPO MIG.
7. SE UTILIZARA ANTICORROSION EN TODAS LAS PIZAS METALICAS
8. TODAS LAS PIZAS METALICAS CON PINTURA PARA METAL DE AGENTE COLOR VERDE TIENEN TIPO PROTECTO COMO "700731/204" DE LA CARTILLA ESMAILTE RAPIDO O SIMILAR EN OTRAS MARCAS, A LOS MANEJADORES PINTURA CON COMPRESOR DE AIRE
9. EN LOS EXTREMOS DE LAS PATAS SE COLOCARAN REGATONES PLASTICOS DE ALTA RESISTENCIA
10. LAS CORTAS PRIMAN SOBRE LA ESCALA

PROYECTO  
MESA BIPERSONAL  
MB-4-6  
CONTIENE  
ESTRUCTURA METALICA  
DISEÑO:

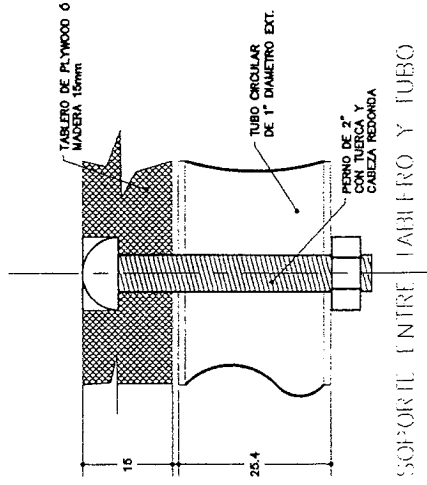
DIRECCION GENERAL DE  
CONSTRUCCIONES ESCOLARES  
Y BIENES INMUEBLES  
SECRETARIA DE EDUCACION, REPUBLICA DE HONDURAS



DIBUJO  
REVISO  
ING. LUZ MARIA LEDEZMA (SE)  
ING. MEYLIN M. RODRIGUEZ (SE)  
A. P. R. B. O.  
UNIDAD DE BIENES NACIONALES

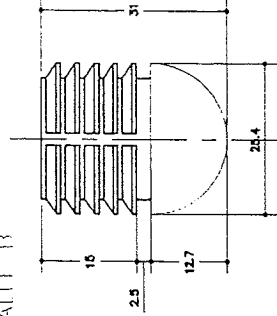
HOJA  
ESCALA  
1:10  
FECHA  
DICIEMBRE/2013

DETALLE A



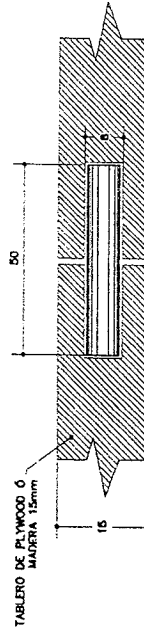
SOPORTE ENTRE TABLERO Y TUBO

DETALLE B



REGATON (SILLAS Y MESAS)  
O SIMILAR DE PLASTICO DE ALTA RESISTENCIA

DETALLE C



UNION ENTRE TABLEROS  
CON TACOS DE MADERA



DIRECCION GENERAL DE  
CONSTRUCCIONES ESCOLARES  
Y BIENES INMUEBLES  
SECRETARIA DE EDUCACION, REPUBLICA DE HONDURAS

PROYECTO  
MESA BIPERSONAL  
MB-4-6  
CONTIENE  
DETALLES  
DISEÑO:

DIBUJO  
REVISO  
ING. LUZ MARIA LEDEZMA (SE)  
ING. MEYLIN M. RODRIGUEZ (SE)  
APROBO  
DICECBI

NOTA:  
1. TODAS LAS COTAS SE PRESENTAN EN MILIMETROS  
2. LAS COTAS PRIMAN SOBRE LA ESCALA

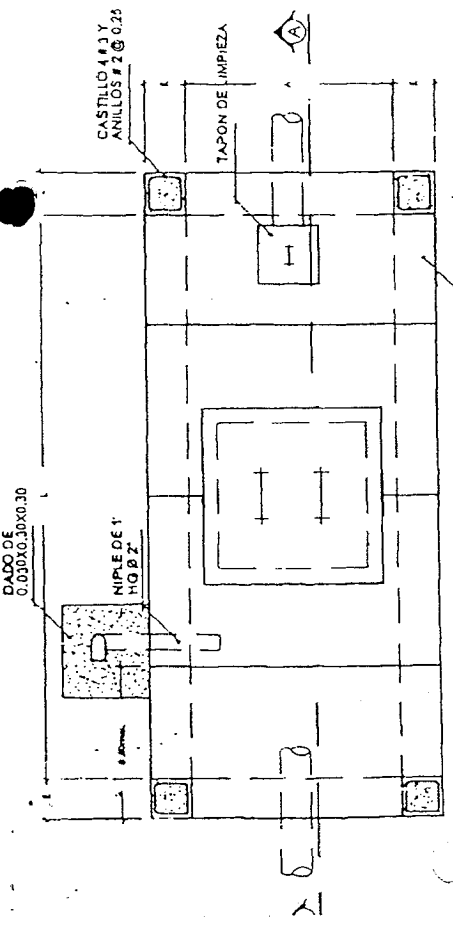
HOJA

4/4

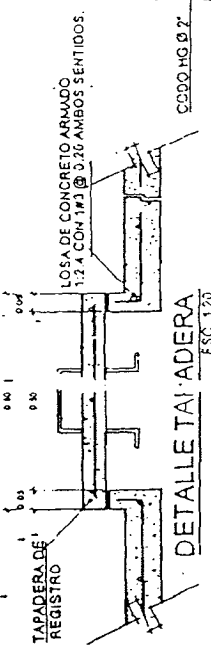
ESCALA  
1:10  
FECHA  
DICIEMBRE/2012

CARACIDAD: 303 ALUMINOS.

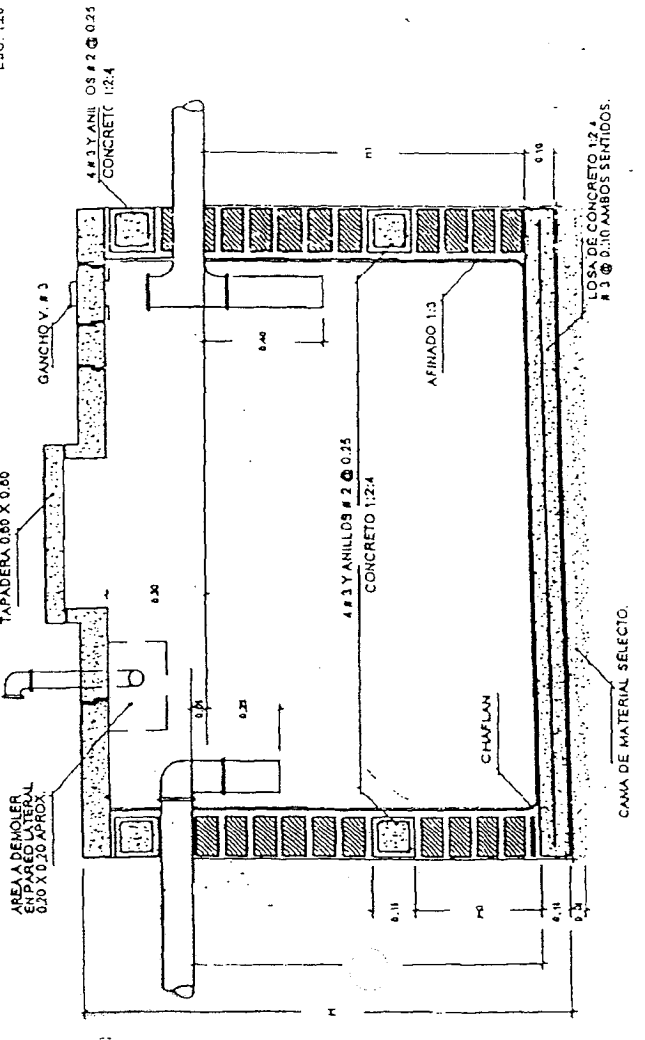
PERSONAS SERVD.	CAMA	DIMENSIONES EN METROS									
		L	A	H1	H2	H3	H	E	LARG.	PIS.	
Servicio Domestico	1,500	1.90	0.70	1.10	1.20	0.45	1.66	0.14	0.30		
Hasta 10	2,250	2.00	0.80	1.20	1.30	0.50	1.76	0.14	0.30		
11 a 15	3,000	2.30	1.00	1.30	1.40	0.55	1.86	0.14	0.30		
16 a 20	4,500	2.50	1.20	1.40	1.60	0.60	2.09	0.14	0.30		
21 a 30	6,000	2.90	1.30	1.50	1.70	0.65	2.18	0.28	0.30		
31 a 40	7,500	3.40	1.40	1.50	1.70	0.65	2.18	0.28	0.30		
41 a 50	9,000	3.50	1.50	1.60	1.80	0.70	2.28	0.28	0.30		
51 a 60	12,000	3.90	1.70	1.70	1.90	0.70	2.38	0.28	0.30		
61 a 80	15,000	4.40	1.80	1.80	2.00	0.75	2.48	0.28	0.30		
81 a 100											



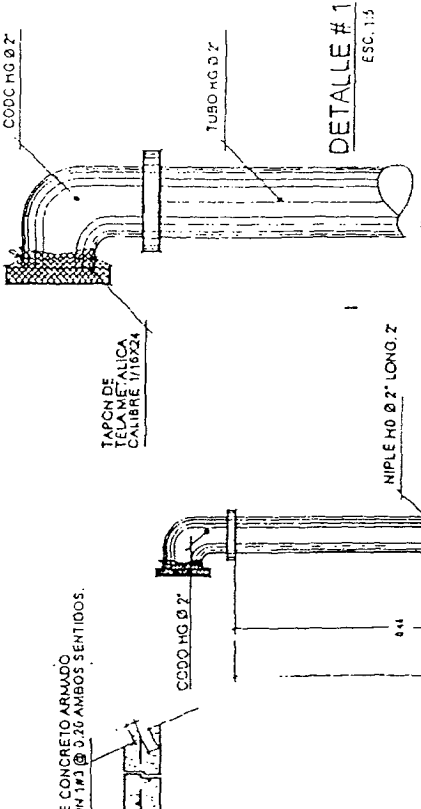
\*PLANTA.  
ESC. 1:25



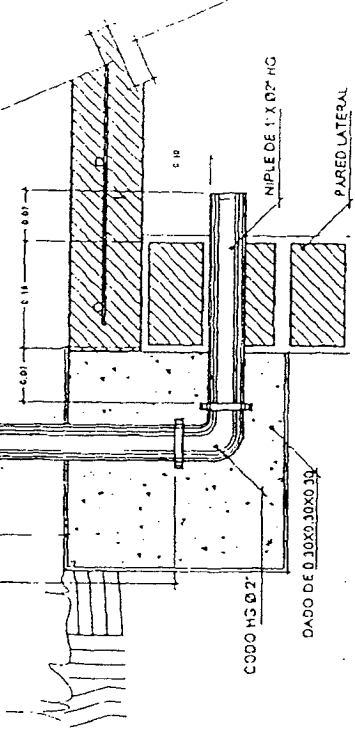
DETALLE TAPADERA  
ESC. 1:20



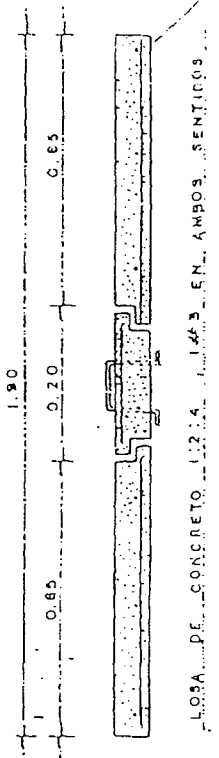
\*SECCION A-A TANQUE SEPTICO.  
ESC. 1:25



DETALLE #1  
ESC. 1:5

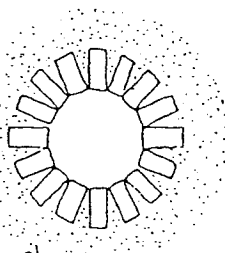


VENTILA PARA TANQUE YA CONSTRUIDO  
ESC. 1:10



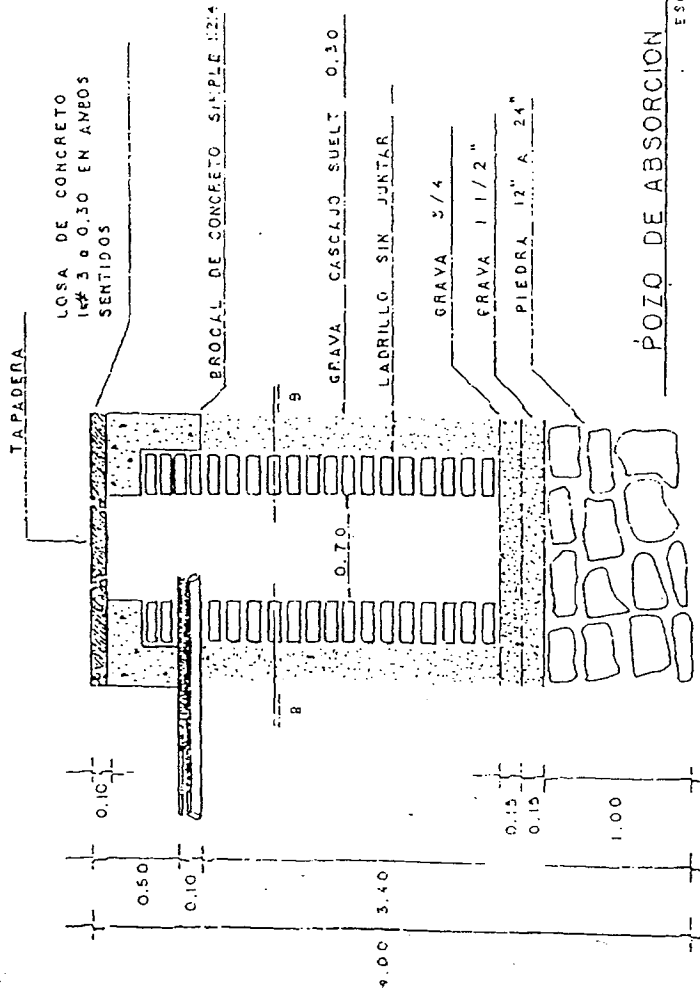
LOSA DE CONCRETO (Tapadera)

ESC. 1:20



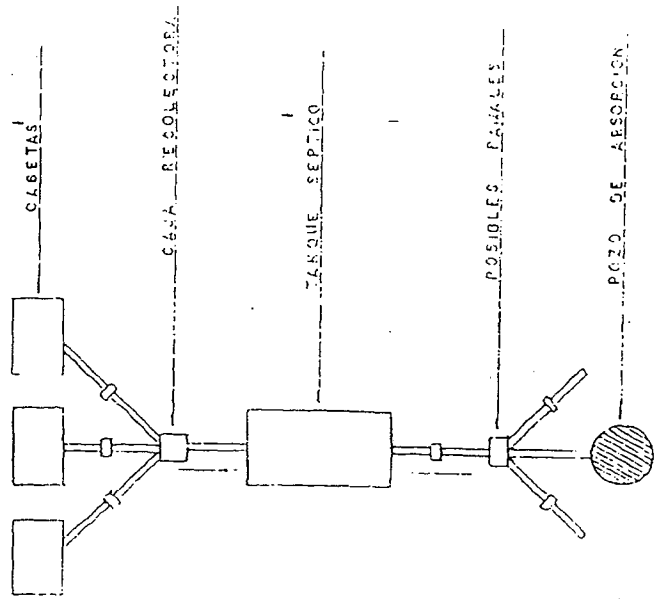
GRAVA CASCAJO SUELT.

SECCION B-B



POZO DE ABSORCION

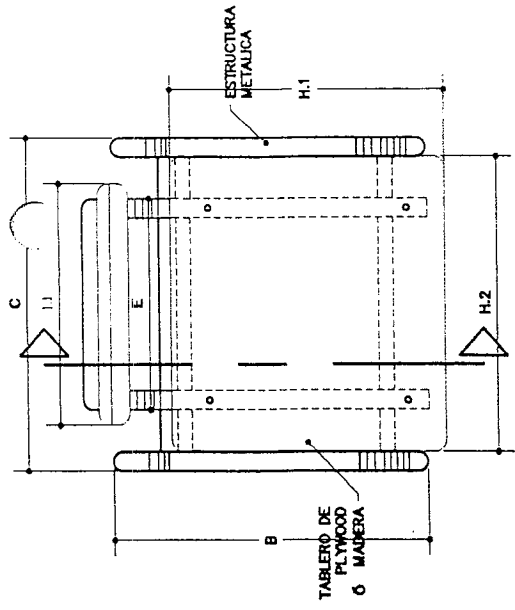
ESC. 1:50



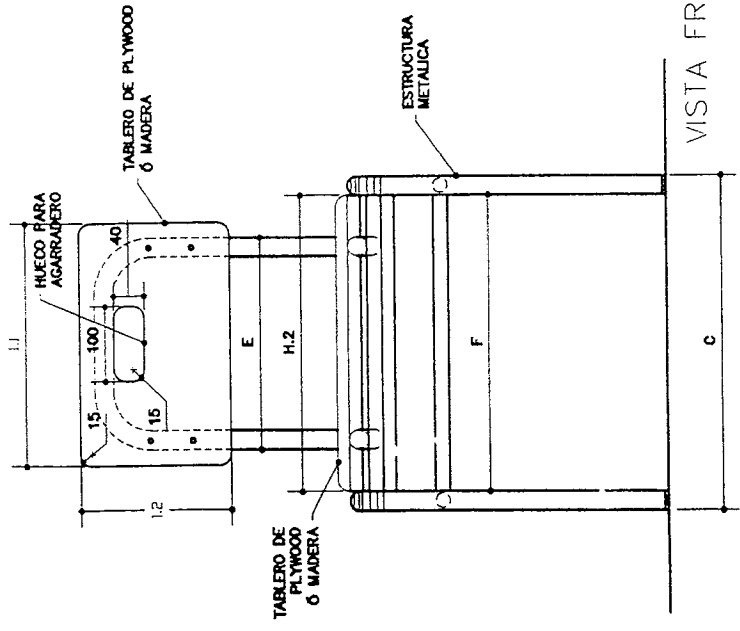
DISTRIBUCION

SIN ESCALA

PHIS DIREC PROY.	POZO ABSOR 1:60, 20	PLANTA A.009 D2	J.C.A.M.
------------------------	---------------------------	--------------------	----------



VISTA SUPERIOR



VISTA FRONTAL

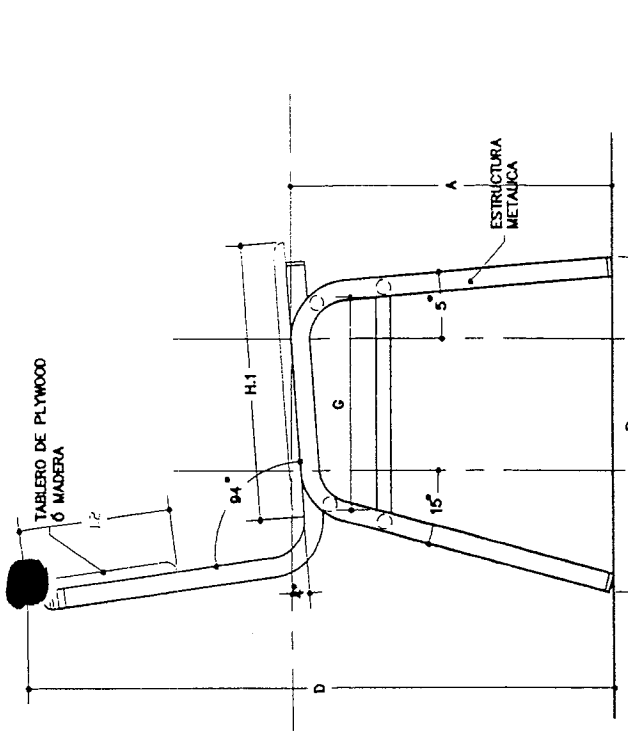
SILLA BASICA - SB-7-9

	A	B	C	D	E	F	G	H.1	I.1
PULG.	18.5"	17.3"	17.3"	30.3"	11.0"	16.3"	11.0"	14.2"	12.8"
CM.	42.0	44.0	44.0	77.0	28.0	58.0	28.0	36.0	32.0

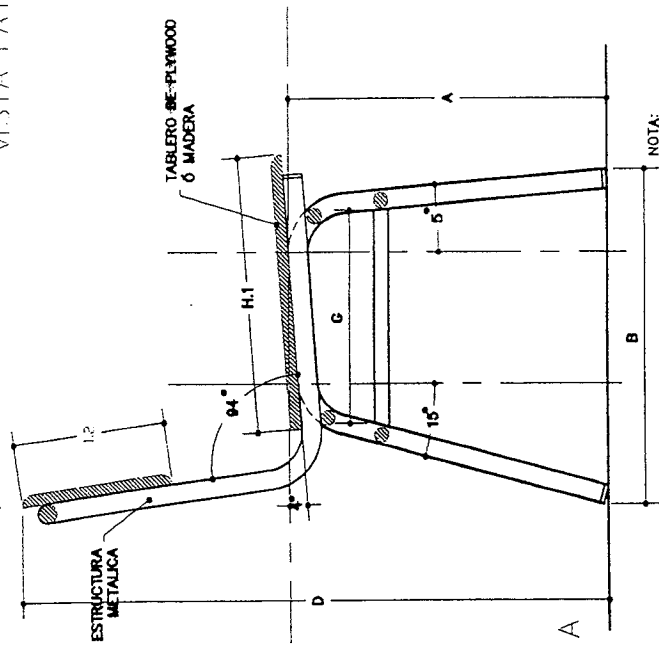
METAL

	H.2	I.2
PULG.	15.3"	8.0"
CM.	39.0	20.0

MADERA



VISTA LATERAL



CORTE A - A

NOTA:  
LAS COTAS PRIMAN SOBRE LA ESCALA

HOJA 1/4  
ESCALA 1:10  
FECHA DICIEMBRE/2012

DIBUJO  
REVISO  
ING. LUZ MARIA LEDEZMA (SE)  
ING. MEYLIN M. RODRIGUEZ (SE)  
APROBO  
DICECEBI

PROYECTO SILLA CATEDRA SC-1  
CONTIENE ESTRUCTURA MIXTA  
DISEÑO:

DIRECCION GENERAL DE CONSTRUCCIONES ESCOLARES Y BIENES INMUEBLES  
SECRETARIA DE EDUCACION, REPUBLICA DE HONDURAS

ESPECIFICACIONES TECNICAS PARA MADERA

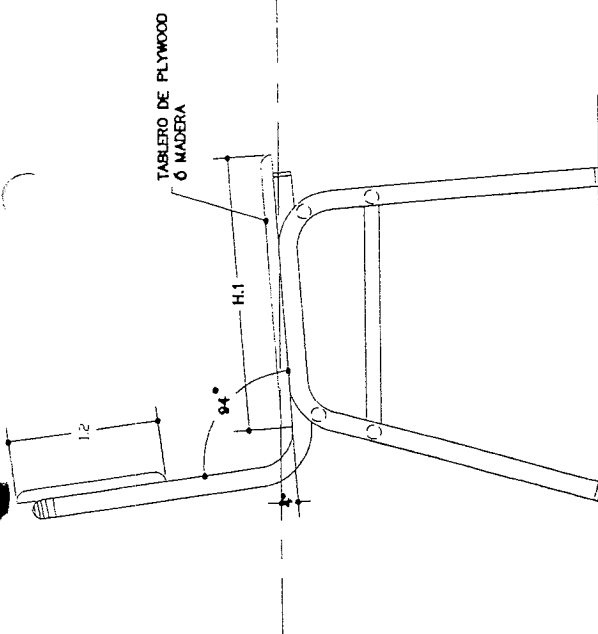
1. ASIENTO Y RESPALDO DE TABLERO DE PLYWOOD Ó MADERA DE 3/4"
2. SUJECION DE ASIENTO CON 4 PERNOS PASADOS CON TUERCA Y CABEZA REDONDA DE 2" CUBIERTO POR TAPONES
3. SUJECION DE RESPALDO CON 4 TORNILLOS AUTROSCANTANTES (GOLOSO) DE 1" CUBIERTO CON TAPONES
3. EL ACABADO PARA LA SUPERFICIE DEL ASIENTO Y EL RESPALDO SERA EN LACA POLIURETANO EN TODAS LAS CARAS, 2 MANOS
4. LAS UNIONES ENTRE TABLEROS SERAN MEDIANTE TACOS CON PEGAMENTO DE CARPINTERO
5. LAS ARISTAS EN TODOS LOS CASOS SERAN REDONDEADAS Y PULIDAS DE ACUERDO A LOS RADIOS INCLUYENDO EL ORBITO DE AGARRADERO
6. LAS COTAS PRIMAN SOBRE LA ESCALA

PIEZAS DE PLYWOOD Ó MADERA

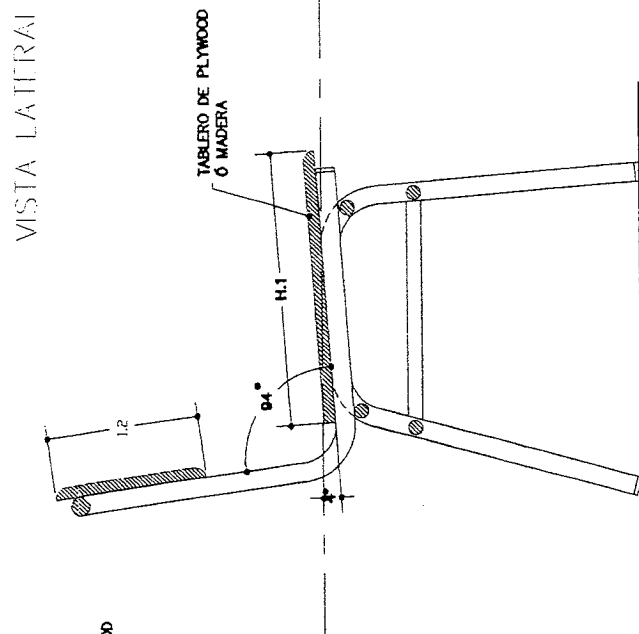
SILLA BASICA - SB-7-9

	H.1	I.1
PULG.	14.2"	12.8"
CM.	36.0	32.0
PULG.	H.2	I.2
CM.	15.3"	8.0"
	39.0	20.0

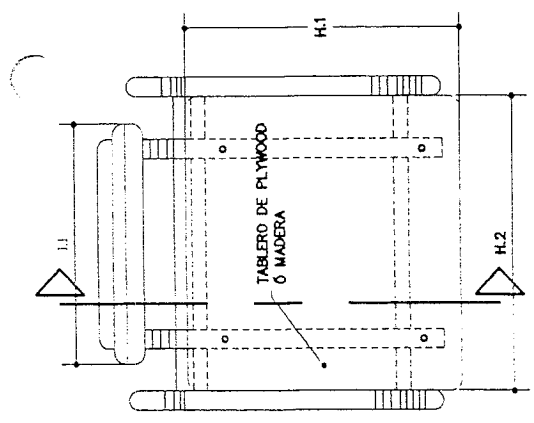
MADERA



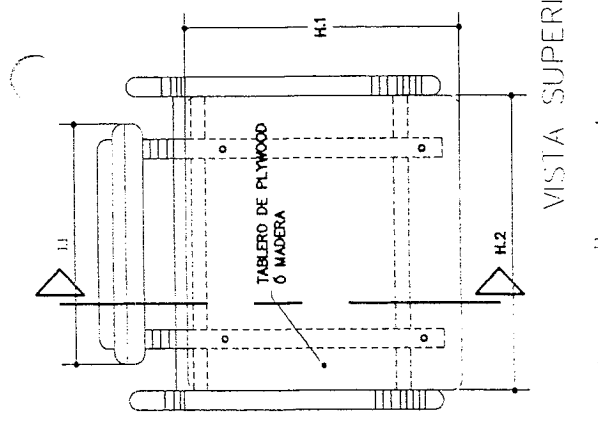
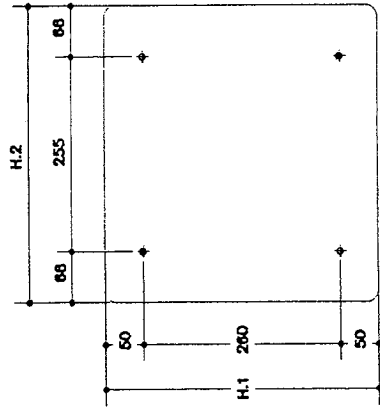
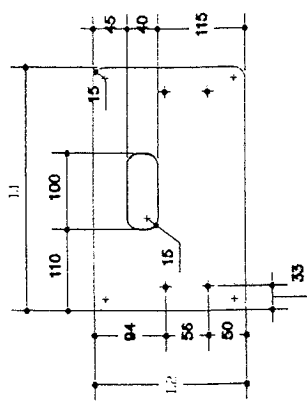
VISTA SUPERIOR




VISTA LATERAL



VISTA FRONTAL



CORTE A - A



DIRECCION GENERAL DE  
CONSTRUCCIONES ESCOLARES  
Y BIENES INMUEBLES  
SECRETARIA DE EDUCACION, REPUBLICA DE HONDURAS

PROYECTO  
SILLA CATEDRA SC-1  
CONTIENE  
ESTRUCTURA MADERA  
DISEÑO:

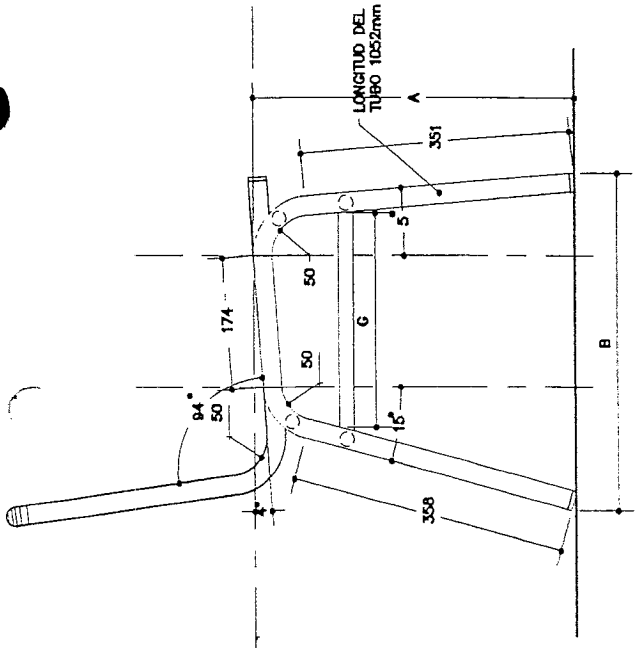
DIBUJO  
REVISO  
ING. LUZ MARIA LEDEZMA (SE)  
ING. MEYLIN M. RODRIGUEZ (SE)  
A P R O B O  
DIGECEBI

HOJA  
ESCALA 2/4  
1:10  
FECHA  
DICIEMBRE/2012

SILLA BASICA - SB-7-9

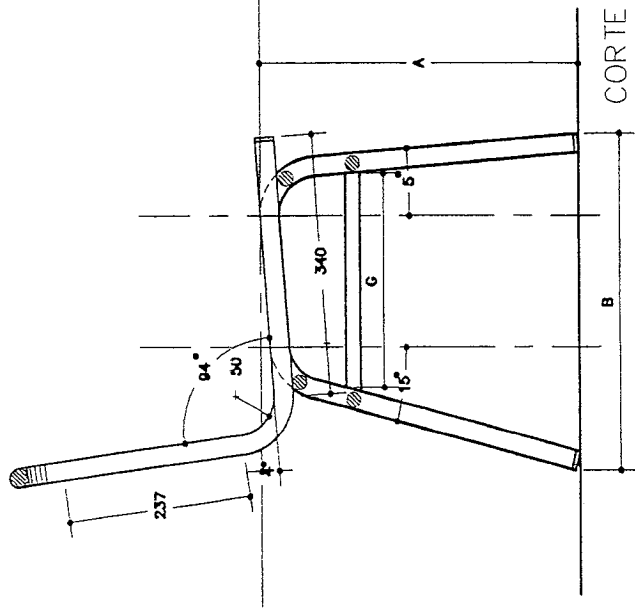
	A	B	C	D	E	F	G
PULG.	16.6"	17.3"	17.3"	30.3"	11.0"	15.3"	11.0"
CM.	42.0	44.0	44.0	77.0	28.0	38.0	28.0

METAL

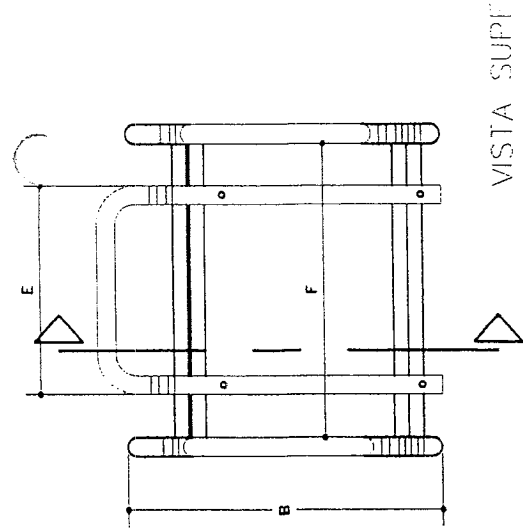


VISTA SUPERIOR

VISTA LATERAL



VISTA FRONTAL




ESPECIFICACIONES TECNICAS PARA ESTRUCTURA METALICA:

1. PERFIL ESTRUCTURAL DE SECCION CIRCULAR DE 1" DE DIAMETRO EXTERIOR (TUBO INDUSTRIAL) CAL. 16
2. LOS REFUERZOS EN LAS PATAS SERAN DE PERFIL ESTRUCTURAL DE SECCION CIRCULAR DE 3/4" DE DIAMETRO EXTERIOR (TUBO INDUSTRIAL) CAL. 16
3. SE UTILIZARA SOLDADURA TIPO PUNTO Y TIPO CORDON PREFERIBLEMENTE SOLDADURA TIPO MIG.
4. SE UTILIZARA ANTICORROSIVO ROJO
5. TODAS LAS PIEZAS METALICAS CON PINTURA PARA METAL DE AGENTE TIPO PROTECTOR COLOR VERDE TIENEN COMO "700731/304" DE LA CARTELLA ESPECIALE, PAPIRO O SIMILAR EN OTRAS MARCAS, A DOS MANOS, APLICAR PINTURA CON COMPRESOR DE AIRE
6. EN LOS EXTREMOS DE LAS PATAS SE COLOCARAN REGATONES PLASTICOS DE ALTA RESISTENCIA
7. LAS COTAS PRIMAN SOBRE LA ESCALA

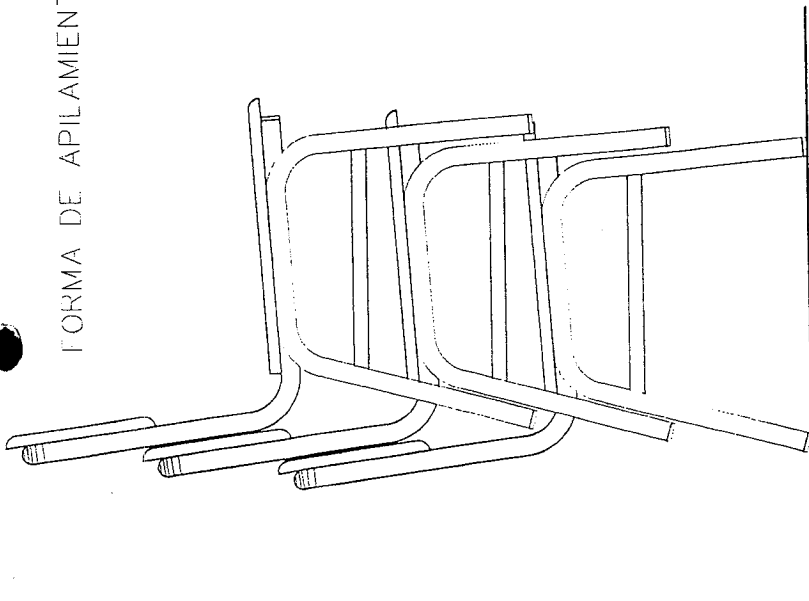
REVISO  
 ING. LUZ MARIA LEDEZMA (SE)  
 ING. MEYLN M. RODRIGUEZ (SE)  
 APROBO  
 DIGECEBI

PROYECTO  
 SILLA CATEDRA SC-1  
 CONTIENE  
 ESTRUCTURA METALICA  
 DISEÑO:

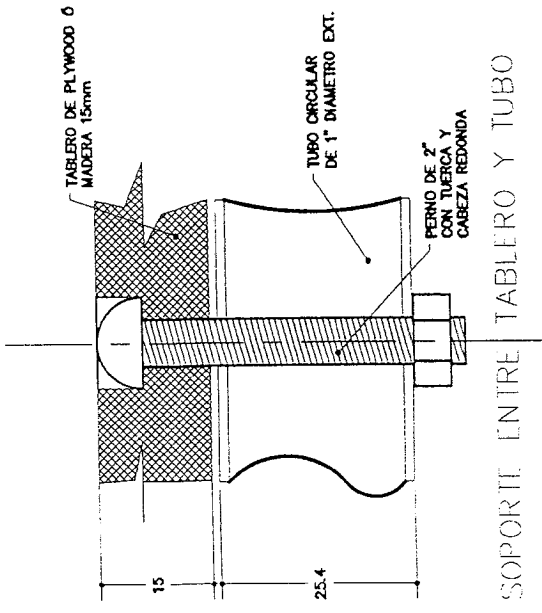
DIRECCION GENERAL DE  
 CONSTRUCCIONES ESCOLARES  
 Y BIENES INMUEBLES  
 SECRETARIA DE EDUCACION, REPUBLICA DE HONDURAS



FORMA DE APILAMIENTO

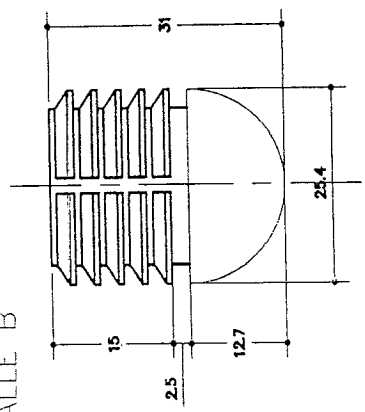


DETALLE A

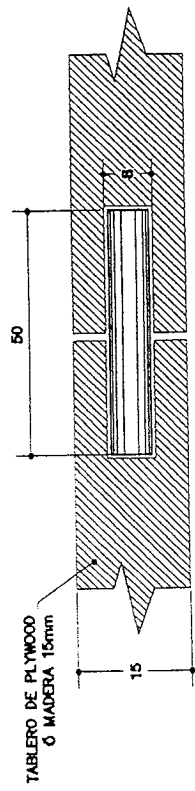


SOPORTE ENTRE TABLERO Y TUBO

DETALLE B



DETALLE C



UNION ENTRE TABLEROS CON TACOS DE MADERA

REGATON (SILLAS Y MESAS)  
O SIMILAR DE PLASTICO DE ALTA RESISTENCIA

NOTA:  
1. TODAS LAS COTAS SE PRESENTAN EN MILIMETROS  
2. LAS COTAS PRIMAN SOBRE LA ESCALA

H O J A 4/4

D I B U J O

REVISO  
ING. LUZ MARIA LEDEZMA (SE)  
ING. MEYLIN M. RODRIGUEZ (SE)


A P R O B O  
DIGECEBI

PROYECTO  
SILLA CATEDRA SC-1

CONTIENE  
DETALLES  
DISEÑO:

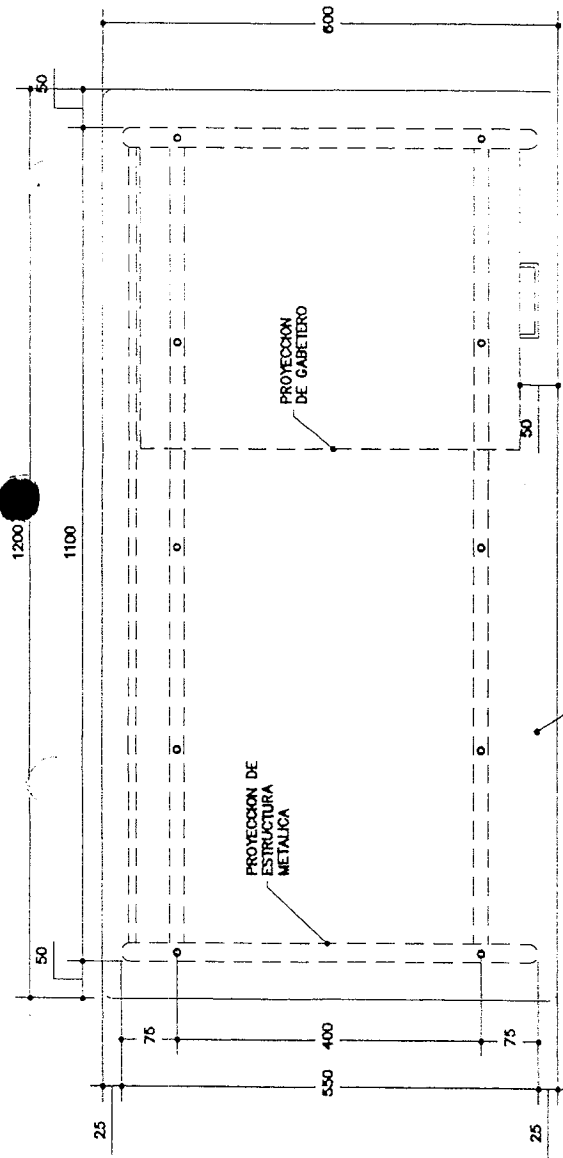
DIRECCION GENERAL DE  
CONSTRUCCIONES ESCOLARES  
Y BIENES INMUEBLES

SECRETARIA DE EDUCACION, REPUBLICA DE HONDURAS

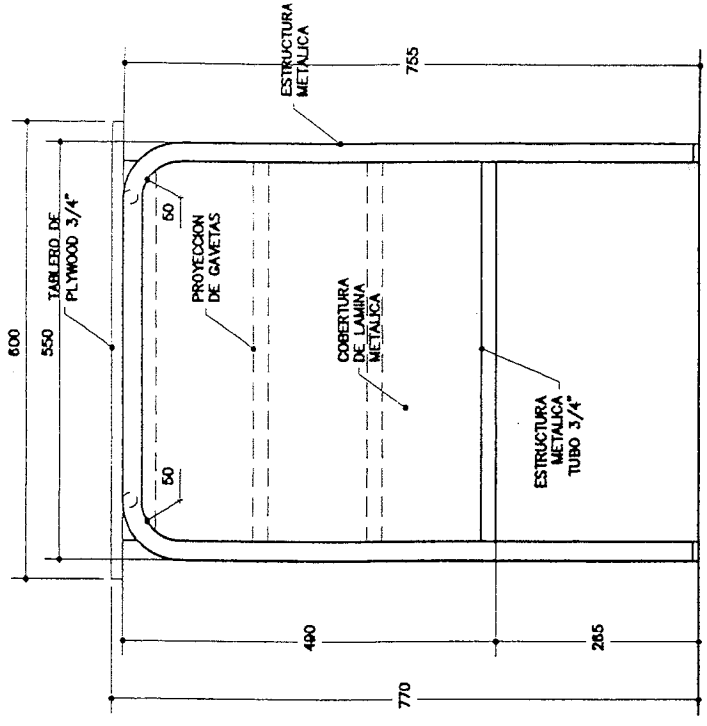


ESCALA 1:10  
FECHA DICIEMBRE/2012

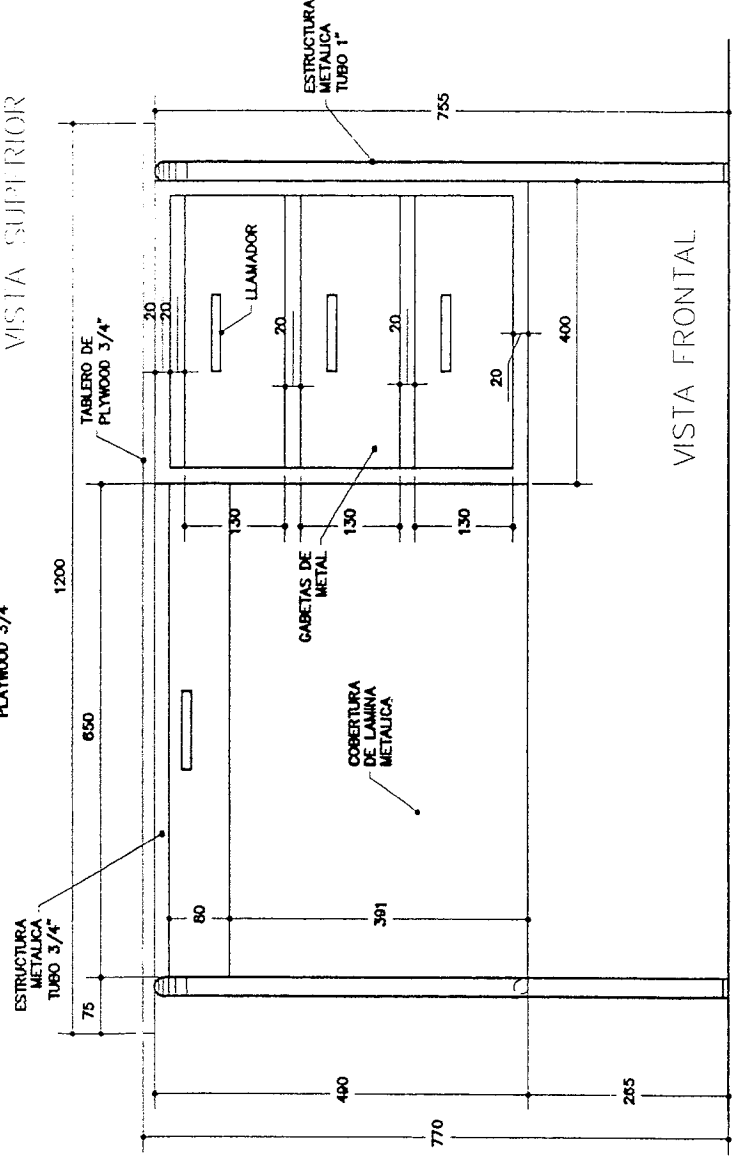




VISTA SUPERIOR



VISTA LATERAL 1



VISTA FRONTAL


NOTA:  
 1. TODAS LAS COTAS SE PRESENTAN EN MILIMETROS  
 2. LAS COTAS PRIMARIAS SOBRE LA ESCALA

H O J A 1 / 4  
 ESCALA 1:10  
 FECHA DICIEMBRE / 2012

D I B U J O  
 R E V I S O  
 ING. LUZ MARIA LEDEZMA (SE)  
 ING. MEYLN M. RODRIGUEZ (SE)  
 A P R O B O  
 DIGECEBI


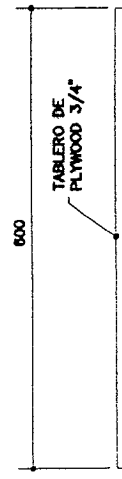
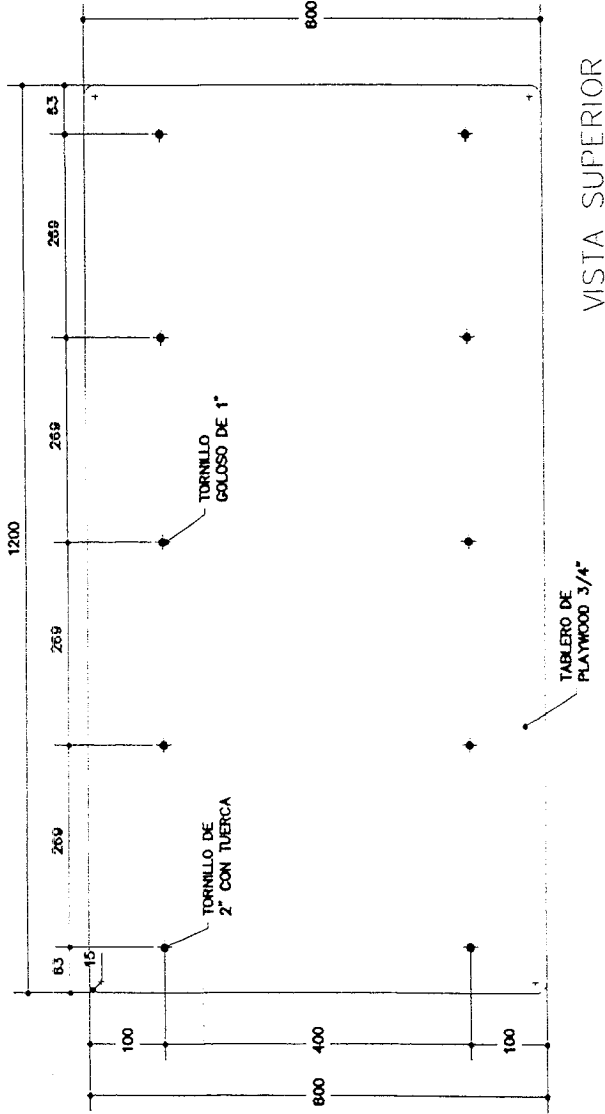
P R O Y E C T O  
 MESA CATEDRA CA-1  
 C O N T I E N E  
 ESTRUCTURA MIXTA  
 D I S E N O :

DIRECCION GENERAL DE  
 CONSTRUCCIONES ESCOLARES  
 Y BIENES INMUEBLES  
 SECRETARIA DE EDUCACION, REPUBLICA DE HONDURAS



ESPECIFICACIONES TÉCNICAS PARA MADERA

1. TABLERO DE PLYWOOD DE 3/4" o 19 mm
2. LA SUELECIÓN DEL TABLERO SERA CON 4 PERNOS PASADOS CON TUERCA Y CABEZA REDONDO DE 2" CUBIERTO CON TAPONES EN LAS PATAS Y CON 6 TORNILLOS AUTOCROSANTES (GOLOSO) DE 1" CUBIERTO CON TAPC EN LOS SOPORTES DE 3/4" DEL CENTRO
3. EL ACABADO PARA LA SUPERFICIE DEL TABLERO DE TRABAJO SERA TERMINADO EN LACA EN TODAS LAS CARAS, DOS MANOS
4. LAS UNIONES ENTRE TABLEROS SERAN MEDIANTE TACOS CON PEGAMENTO DE CARPINTERO VER DETALLE
5. LAS ARISTAS EN TODOS LOS CASOS SERAN REDONDEADAS Y PULIDAS DE ACUERDO A LOS RADIOS
6. LAS COTAS PRIMAN SOBRE LA ESCALA



NOTA:  
 1. TODAS LAS COTAS SE PRESENTAN EN MILÍMETRO  
 2. LAS COTAS PRIMAN SOBRE LA ESCALA

H O J A

2/4

ESCALA

1:10

FECHA

DICIEMBRE/2012

D I B U J O

R E V I S O

ING. LUZ MARIA LEDEZMA (SE)

ING. MEYLIN M. RODRIGUEZ (SE)

A P R O B O

P R O Y E C T O

MESA CATEDRA CA-1

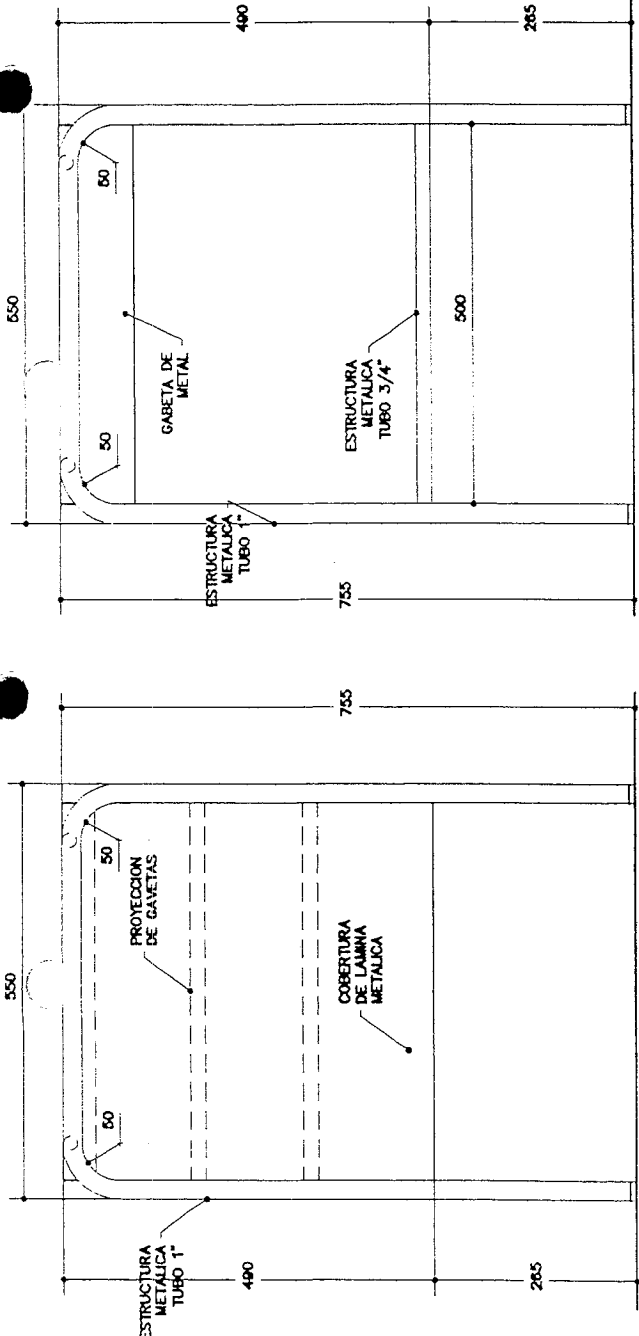
C O N T I E N E

ESTRUCTURA MADERA

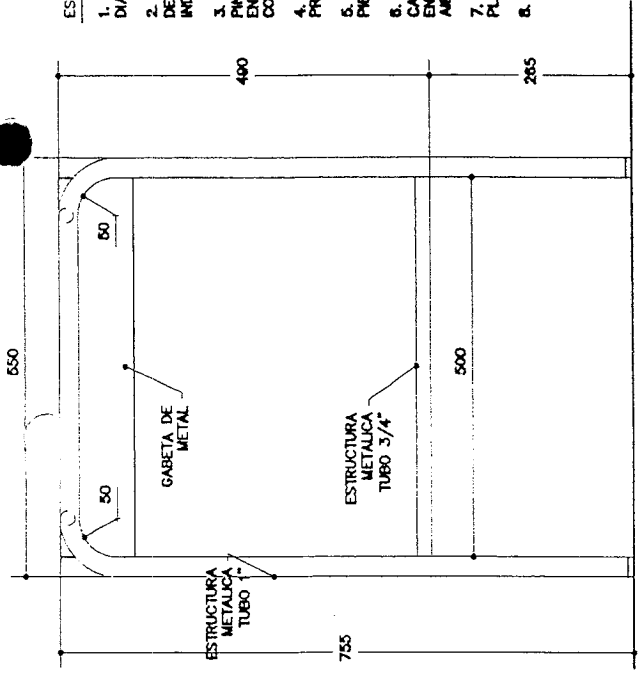
D I S E N O

DIRECCION GENERAL DE  
 CONSTRUCCIONES ESCOLARES  
 Y BIENES INMUEBLES

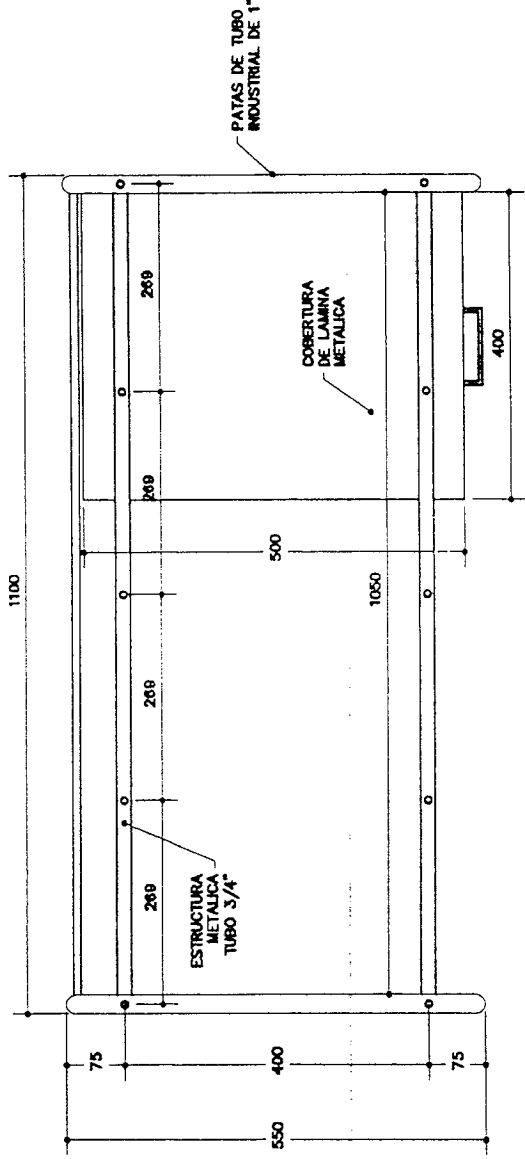
SECRETARIA DE EDUCACION, REPUBLICA DE HONDURAS



VISTA LATERAL 1




VISTA LATERAL 2



VISTA SUPERIOR

- ESPECIFICACIONES TECNICAS PARA ESTRUCTURA METALICA:
1. PATAS DE PERFIL ESTRUCTURAL SECCION CIRCULAR DE 1" DE DIAMETRO EXTERIOR (TUBO INDUSTRIAL) CAL. 18
  2. LOS REFUERZOS EN LAS PATAS SEGUN DE PERFIL ESTRUCTURAL DE SECCION CIRCULAR DE 3/4" DE DIAMETRO EXTERIOR (TUBO INDUSTRIAL) CAL. 18
  3. GAVETAS Y CUBIERTAS DE LAMINA DE 1/32" Y PINTADO CON PINTURA DE ACEITE TIPO PROTECTOR "BLANCO OSTRAL 105" O SIMILAR EN OTRAS MARCAS, A DOS MANOS, APLICAR PINTURA CON COMPRESOR DE AIRE
  4. SE UTILIZARA SOLDADURA TIPO PUNTO Y TIPO CORDON PREFERIBLEMENTE SOLDADURA TIPO MIG.
  5. SE UTILIZARA ANTICORROSIVO ROJO EN TODAS LAS PIEZAS METALICAS
  6. PATAS Y REFUERZOS CON PINTURA PARA METAL DE ACEITE COLOR CASTAÑO 417 TIPO PROTECTOR DE LA CARTILLA ESMALTE RIAPDO O SIMILAR EN OTRAS MARCAS, A DOS MANOS, APLICAR PINTURA CON COMPRESOR DE AIRE
  7. EN LOS EXTREMOS DE LAS PATAS SE COLOCARAN REGATONES PLASTICOS DE ALTA RESISTENCIA
  8. LAS COTAS PRIMAN SOBRE LA ESCALA



DIRECCION GENERAL DE  
CONSTRUCCIONES ESCOLARES  
Y BIENES INMUEBLES  
SECRETARIA DE EDUCACION, REPUBLICA DE HONDURAS

PROYECTO  
MESA CATEDRA CA-1  
CONTIENE  
ESTRUCTURA METALICA  
DISEÑO:

REVISO  
ING. LUZ MARIA LEDEZMA (SE)  
ING. MEYUN M. RODRIGUEZ (SE)  
APROBADO  
DICEBEI

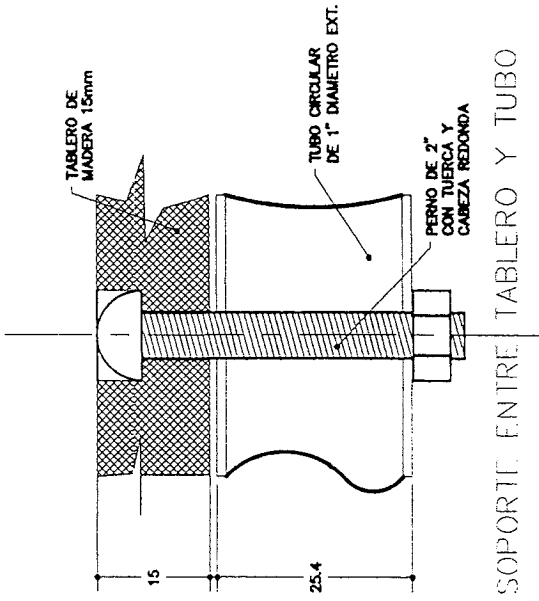
DIBUJO

HOJA

3/4

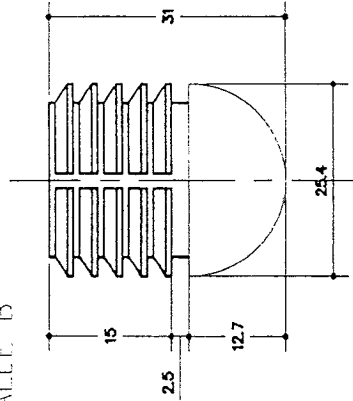
ESCALA  
1:10  
FECHA  
DICIEMBRE/2012

DETALLE A



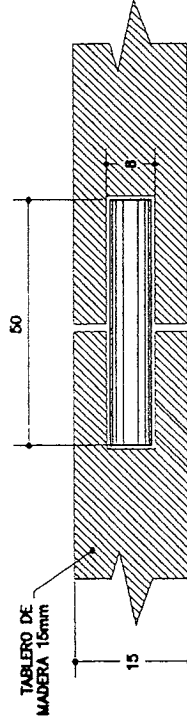
SOPORTE ENTRE TABLERO Y TUBO

DETALLE B



REGATON (SILLAS Y MESAS)  
O SIMILAR DE PLASTICO DE ALTA RESISTENCIA

DETALLE C



UNION ENTRE TABLEROS  
CON TACOS DE MADERA  
EN CASO DE NO USARSE PLYWOOD DE 3/4"



DIRECCION GENERAL DE  
CONSTRUCCIONES ESCOLARES  
Y BIENES INMUEBLES

SECRETARIA DE EDUCACION, REPUBLICA DE HONDURAS

PROYECTO  
MESA CATEDRA CA-1

CONTIENE  
DETALLES  
DISEÑO:

REVISO  
ING. LUZ MARIA LEDEZMA (SE)  
ING. MEYLIN M. RODRIGUEZ (SE)  
APROBO  
DIGECEBI

DIBUJO

HOJA

ESCALA  
1:10  
FECHA  
DICIEMBRE/2012

NOTA:  
1. TODAS LAS COTAS SE PRESENTAN EN MILIMETROS  
2. LAS COTAS PRIMAN SOBRE LA ESCALA

FONDO HONDUREÑO DE INVERSION SOCIAL

FHIS II

CALCULO DE EXCAVACION

TANQUES SEPTICOS

TABLA N°1

Nº	VOLUMEN TANQUE M3		VOLUMEN EXCAVACION M3	CODIGO	MAXIMA POBLACION ESCOLAR
1	1.50	(1.90+0.28) (0.70+0.28) 1.68=	3.59		30
2	2.25	(2.28) (0.70+0.28) 1.78=	4.79		45
3	3.00	(2.58) (1.28) 1.88=	6.21	1116	60
4	4.50	(2.78) (1.48) 2.08=	8.56	1117	90
5	6.00	(2.90+0.56) (1.30+0.56) 2.18=	14.03	1115	120
6	7.50	(3.96) (1.96) (2.18)=	16.92	1114	150
7	9.00	(4.06) (2.06) (2.28)=	19.07	1113	180
8	12.00	(4.46) (2.26) (2.38)=	23.99		240
9	15.00	(4.96) (2.36) (2.48)=	29.03	1118	300

POZO DE ABSORCION

Volumen de Excavación =

$$= \pi/4(1.90^2)(4)$$

$$= 11.34 \text{ M3 (1119)}$$

FONDO HONDUREÑO DE INVERSION SOCIAL

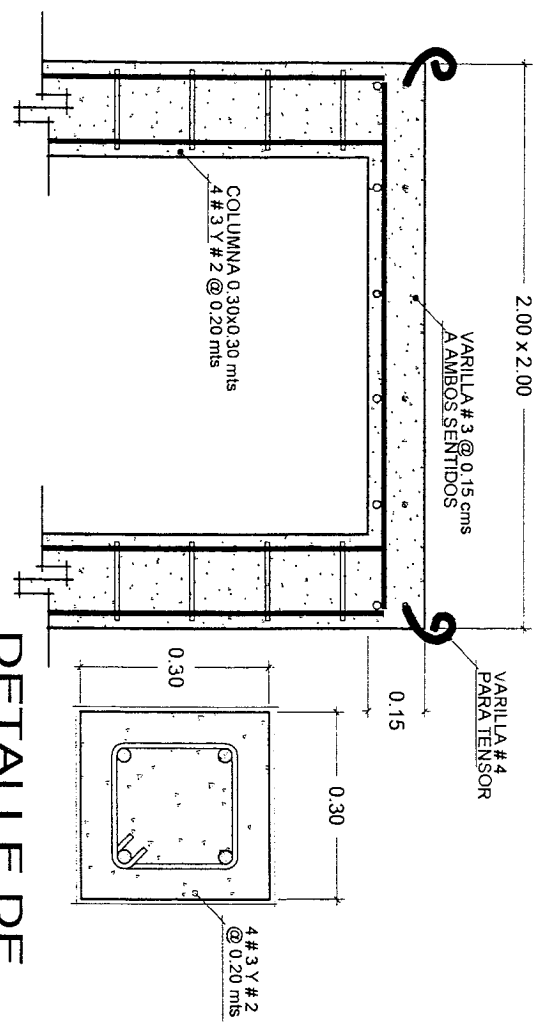
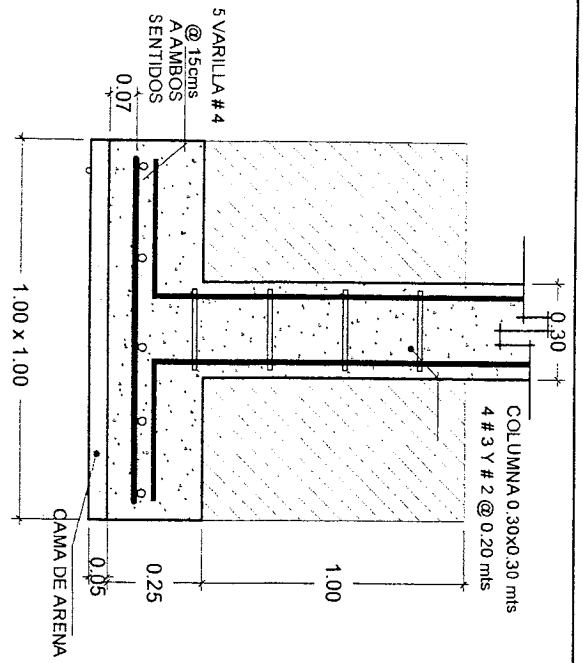
FHIS II

TABLA DE EXCAVACION Y ACARREO

INCLUYE TANQUE SEPTICO Y POZO DE ABSORCION SEGUN TABLA N°1

TABLA N°2

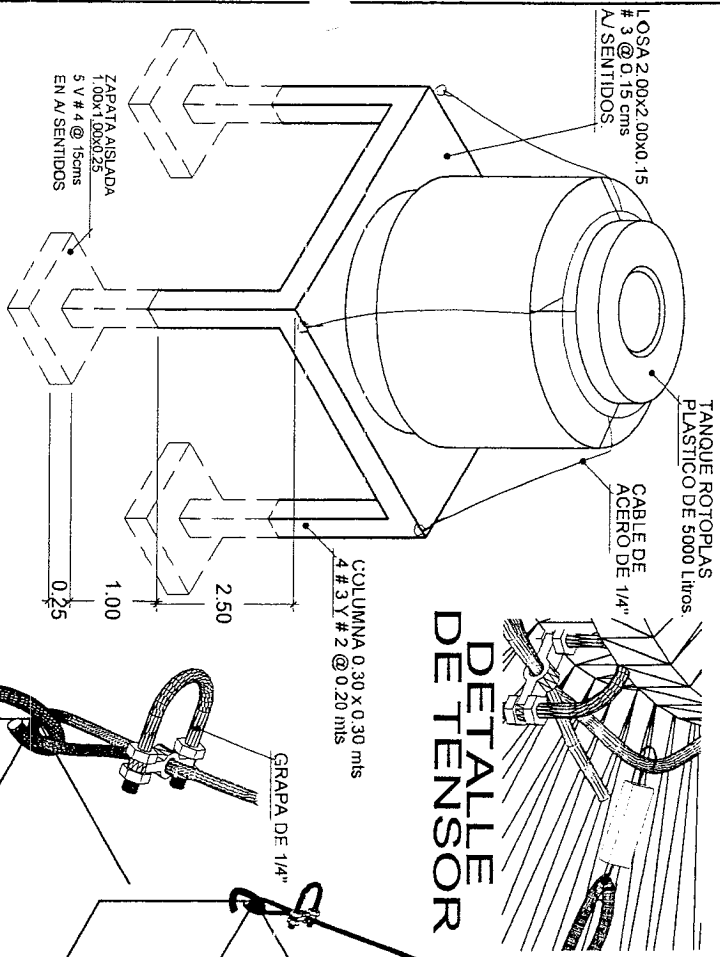
Nº	EXCAVACION(M3)	ACARREO(M3)
1	14.93	18.66
2	16.13	20.16
3	17.55	21.94
4	19.90	24.88
5	25.37	31.71
6	28.26	35.33
7	38.41	38.01
8	35.33	44.16
9	40.37	50.46



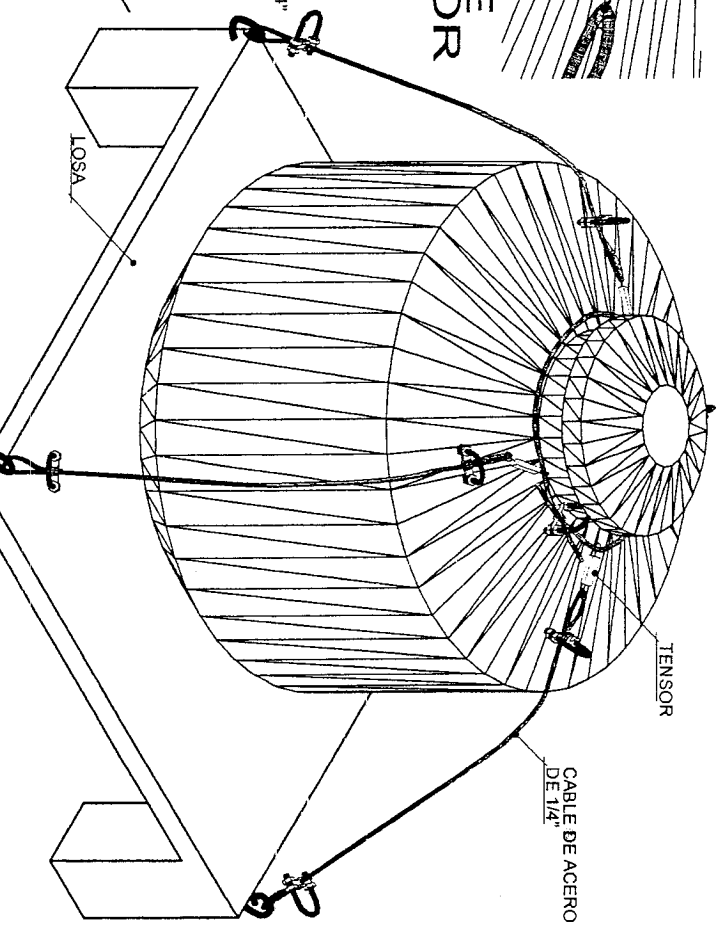
DETALLE DE ZAPATA  
ESC. 1/20

DETALLE DE LOSA  
ESC. 1/20

DETALLE DE COLUMNA C-2  
ESC. 1/10



DETALLE DE TENSOR

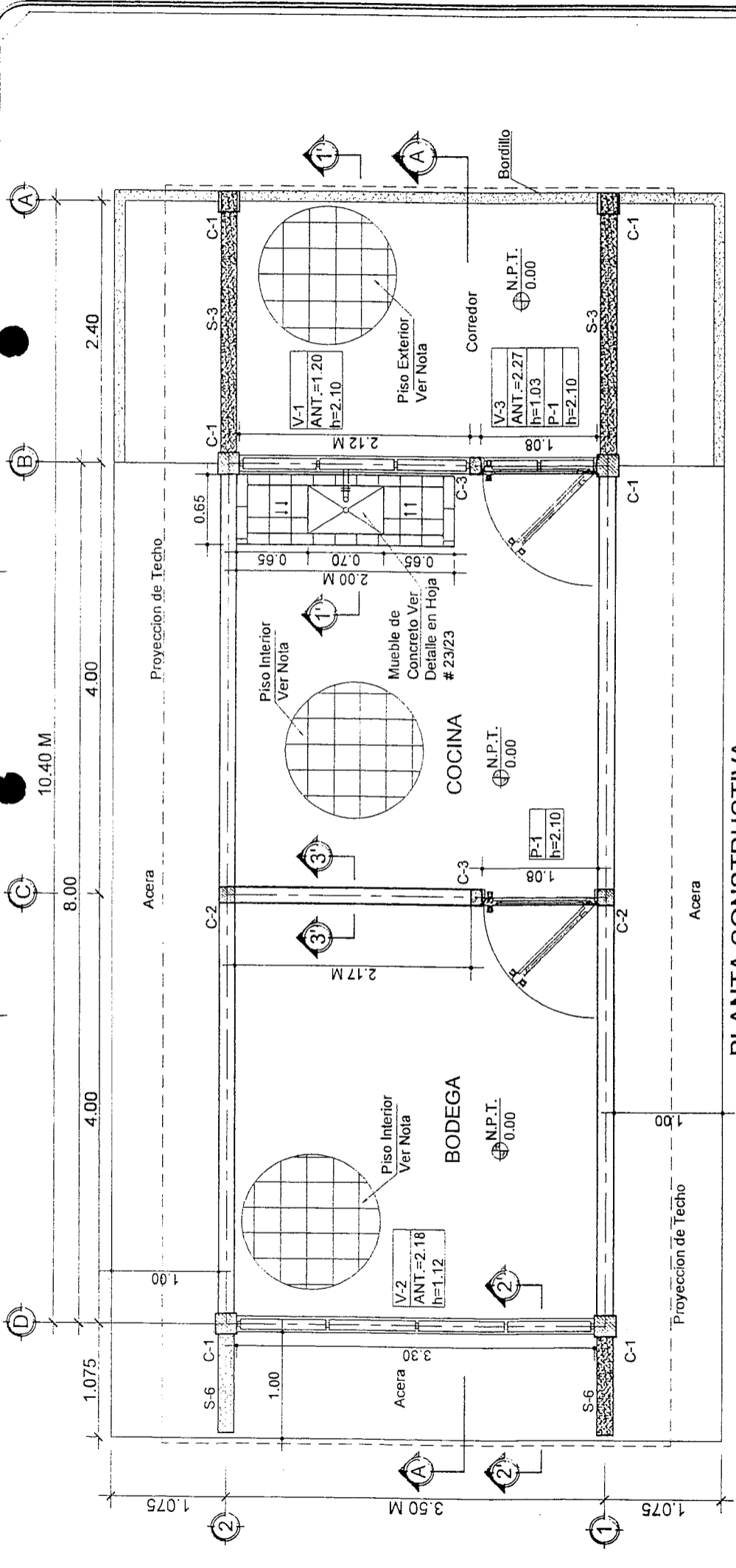


ISOMETRICO  
SIN ESCALA

DETALLE DE GRAPA  
SIN ESCALA

DETALLE DE AMARRE DE TANQUE  
SIN ESCALA

<b>F. H. I. S.</b> FONDO HONDUREÑO DE INVERSION SOCIAL DIRECCION DE PROYECTOS	COORDINADO:	<b>TANQUE ELEVADO 5000 LITROS</b>  <b>DETALLES ESTRUCTURALES</b>	DIGITALIZO: JULIO A. VALDEZ	HOJA: 1 / 1
	REVISO:		OCT/02 ESC. ASIG.	



**PLANTA CONSTRUCTIVA**  
 ESCALA: 1:50

- NOTA:**
- Paredes repolladas, pulidas y pintadas con pintura de aceite mate de alta calidad por el interior y por el exterior, reforzadas con varilla # 3 a cada 3 (tres) hiladas.
  - Elementos vistos de concreto tallados, pulidos y pintados con pintura de aceite mate de alta calidad.
  - Repellos serán con mortero proporción 1:4 (cemento, arena).
  - Entabicado será de bloque o ladrillo repollado y pulido por el interior y Exterior.
- PISOS:**
- Exterior (corredor): será de ladrillo Terrazo color rojo de (0.30X0.30)M, la moldura de (0.07X0.30), del mismo color.
  - Interior: será de ladrillo terrazo color Gris Perla de (0.30X0.30)M, la moldura de (0.07X0.30), del mismo color.
  - Firme de Concreto con varilla # 2 en ambos sentidos e=0.05 mts
- CIELO FALSO:**
- INTERIOR: Lamina de PVC, DE 0.25 X 4.00 ML instalada con estructura de fleje metálico
- AISLANTE:**
- Aislante Térmico de Espuma de Polietileno, Lámina e=3 mm, una Cara de Aluminio Hacia Arriba y otra Cara de Poliester Hacia Abajo Fijada a la Canaleta con Tornillo Punta Broca
- Sección Transversal A-a Ver En Hoja # 5/23
  - La Sección De Pared 1'-1' Ver En Hoja # 11/23
  - La Sección De Pared 2'-2' Ver En Hoja # 12/23
  - La Sección De Pared 3'-3' Ver En Hoja # 13/23





DIRECCIÓN GENERAL DE CONSTRUCCIONES ESCOLARES  
Y BIENES INMUEBLES

SECRETARÍA DE EDUCACIÓN

BODEGA-COCINA TIPO DE (3.50x8.00) M.

PROMINE

PLANOS ESPECIFICOS

CODIGO: CB

1/23 PLANTA ARQUITECTÓNICA  
2/23 PLANTA CONSTRUCTIVA  
3/23 FACHADA FRONTAL  
4/23 FACHADA POSTERIOR  
5/23 FACHADA LATERAL DERECHA  
6/23 SECCION TRANSVERSAL A-A  
7A/23 PLANTA DE CIMENTACIÓN  
7B/23 PLANTA DE CIMENTACIÓN  
8/23 DETALLES DE CIMENTACION-SECCIONES  
9/23 DETALLES DE CIMENTACIÓN  
10/23 DETALLES ESTRUCTURALES  
11/23 SECCIÓN DE PARED, SECCION 1'-1'

12/23 SECCIÓN DE PARED, SECCION 2'-2'  
13/23 SECCIÓN DE PARED, SECCION 3'-3'  
14/23 SOLERA TRANSVERSAL S-3  
15/23 PLANTA DE TECHOS  
16/23 DETALLES DE TECHO-SECCIONES A Y B  
17/23 DETALLES DE TECHO-SECCIONES 1, 2 Y 3  
18/23 INSTALACIONES ELÉCTRICAS  
19/23 INSTALACIONES ELECTRICAS-SECCION A'-A'  
20/23 DETALLES DE INSTALACIONES ELÉCTRICAS  
21/23 INSTALACIONES HIDROSANITARIAS Y DETALLES  
22/23 DETALLES DE PUERTA, VENTANAS Y REJA  
23/23 MUEBLE DE CONCRETO

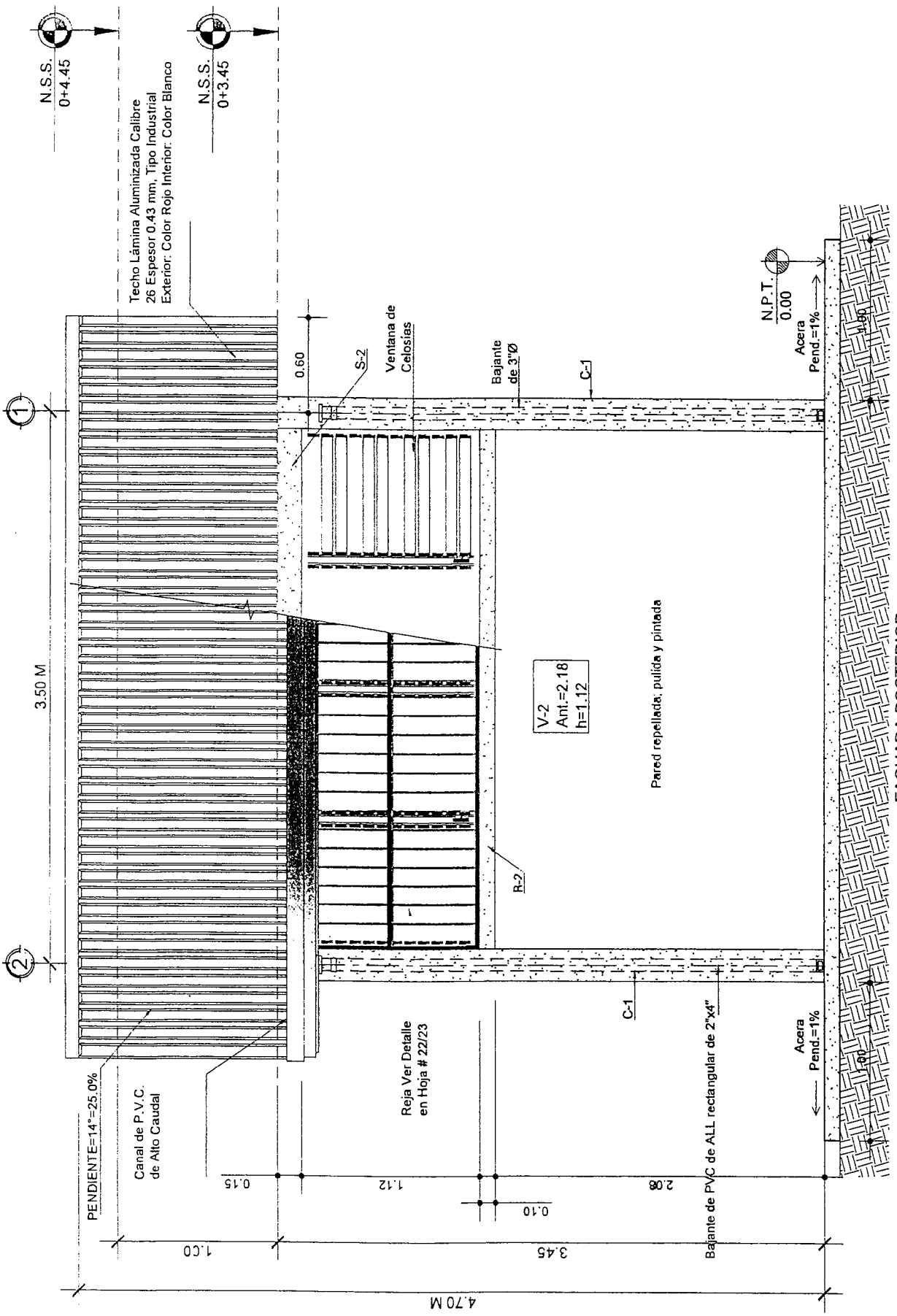




SECRETARÍA DE EDUCACIÓN  
 REPÚBLICA DE HONDURAS  
 DIRECCIÓN GENERAL DE  
 CONSTRUCCIONES ESCOLARES  
 Y BIENES INMUEBLES

FACHADA POSTERIOR  
 BODEGA-COCINA DE (3,50x8,00) M  
 PROMINE

04/23  
 MARZO 2016  
 HOJA No. 01  
 ESCALA: 1:30  
 ESCRIBIDA: Ana Zepeda  
 DISEÑADA: Saúl Matamoros / Ana Zepeda  
 CALORADO: M.S.C. Ariel López Salgado  
 REVISADO: Arq. Alejandra Valladares  
 APROBADO: E.S. / Proyecto 2016







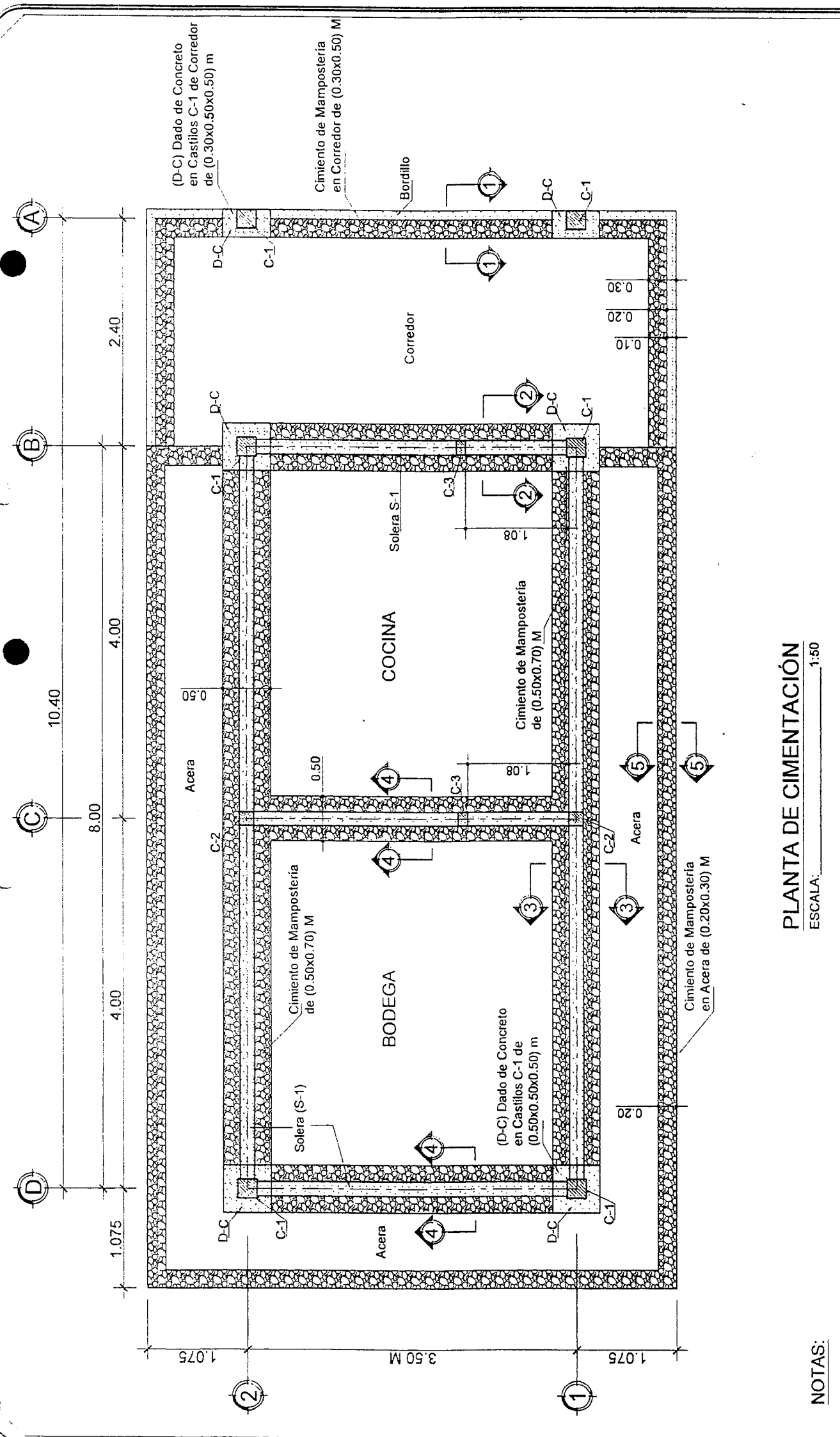


SECRETARÍA DE EDUCACIÓN  
REPUBLICA DE HONDURAS

DIRECCIÓN GENERAL DE  
CONSTRUCCIONES ESCOLARES  
Y BIENES INMUEBLES

PLANTA DE CIMENTACIÓN  
BODEGA-COCINA DE (3.50x8.00) M  
PROMIME

PROYECTO: ESC. / Proyectos 2016  
FECHA: 1:50  
HOJA No. CB  
DISEÑO: MSc. Arq. Msc. Arq. Arq. Arq.  
Santi Matamoros / Ana Zepeda  
Arq. Alejandra Valladares  
MSc. Arq. López Salgado



PLANTA DE CIMENTACIÓN  
ESCALA: 1:50

NOTAS:

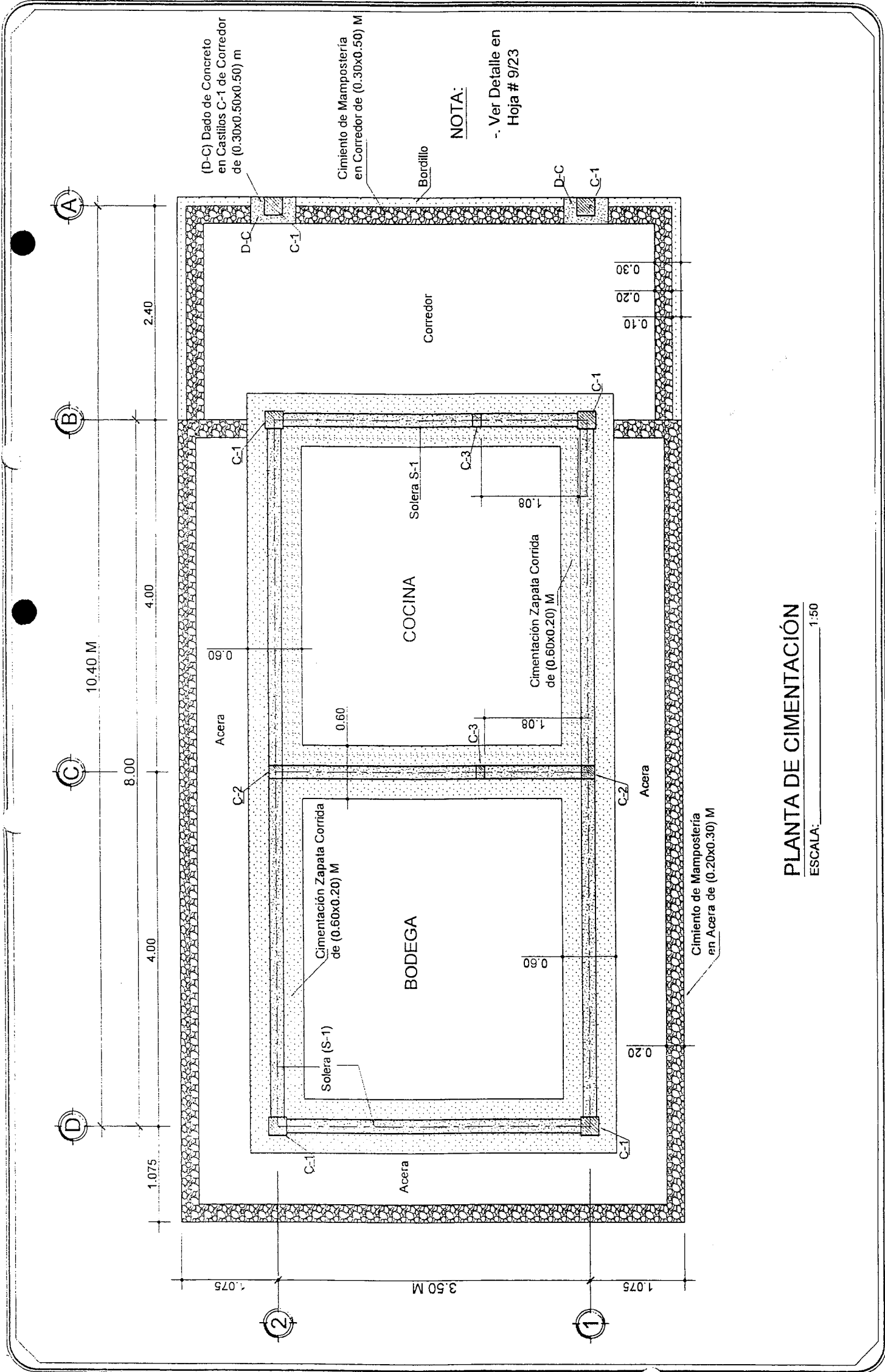
- LAS SECCIONES 1-1, 2-2, 3-3, 4-4, 5-5 Y 6-6  
VER EN HOJA # 8/23



SECRETARÍA DE EDUCACIÓN  
REPUBLICA DE HONDURAS  
DIRECCIÓN GENERAL DE  
CONSTRUCCIONES ESCOLARES  
Y BIENES INMUEBLES

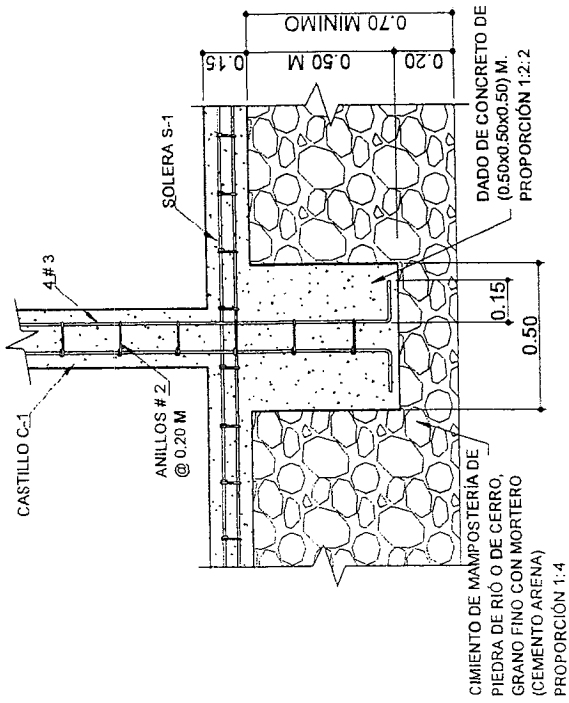
PLANTA DE CIMENTACIÓN  
BODEGA-COCINA DE (3.50x8.00) M  
PROMIPE

HOJA No. CB  
Escala: 1:50  
Fecha: 15/03/2016  
Proyecto: Maizo 2016  
Diseño: Srta. Matamoros / Ana Zepeda  
Lema: Arq. Alejandra Valladares  
Cadastró: MSC Ariel López Salgado  
07B/23



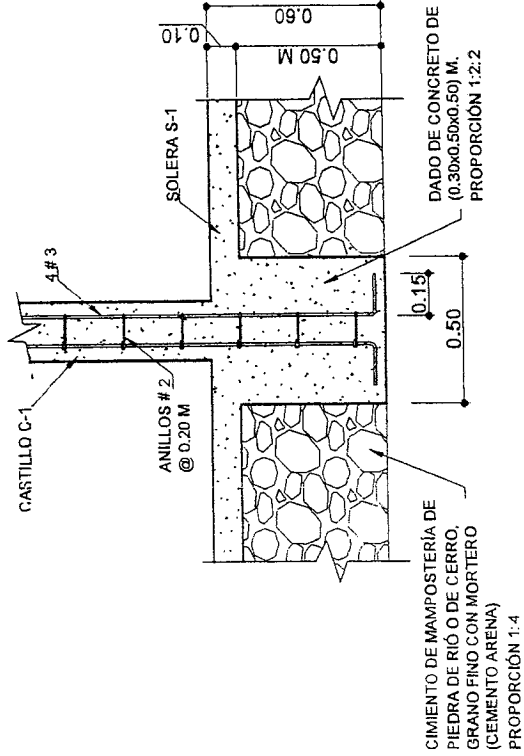






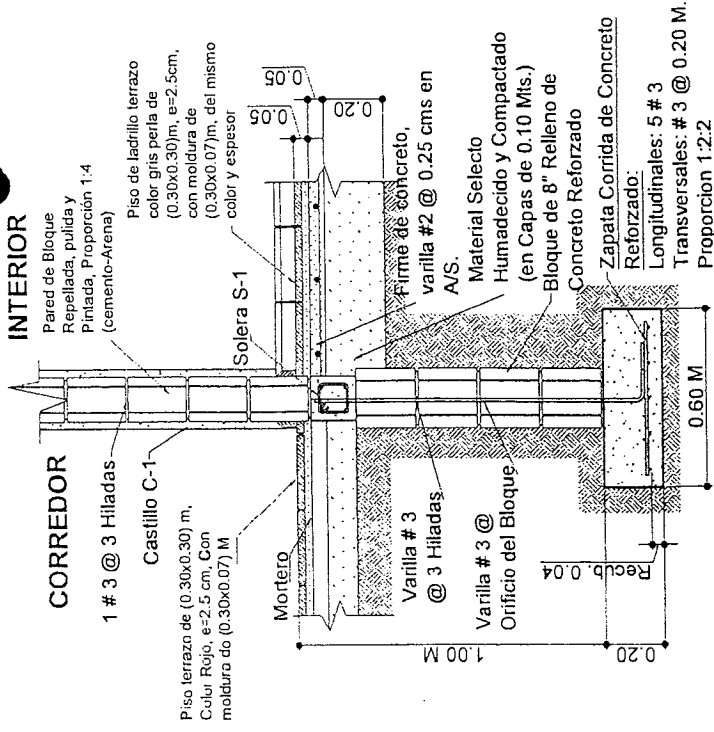
**Detalle de Amarre de Castillo a Cimentación en Paredes**

Escala 1:25



**Detalle de Amarre de Castillo a Cimentación en Corredor**

Escala 1:25



**DETALLE DE ZAPATA CORRIDA BAJO PARED**

Escala 1:25

**NOTA:**

- EN CASTILLOS, SOLERAS, BATIENTES, CARGADORES Y ZAPATA SE USARA CONCRETO (1:2:2) (CEMENTO, ARENA, GRAVA).

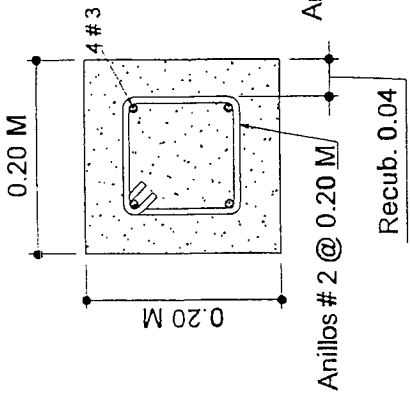


SECRETARÍA DE EDUCACIÓN  
REPUBLICA DE HONDURAS  
DIRECCIÓN GENERAL DE  
CONSTRUCCIONES ESCOLARES  
Y BIENES INMUEBLES

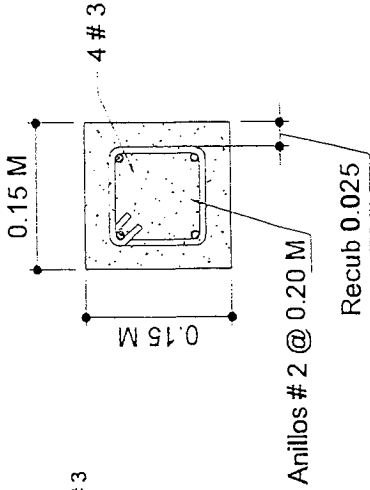
DETALLES DE CIMENTACIÓN  
BODEGA-COCINA DE (3.50x8.00) M  
PROMIENE

BOQUE: Srta. Malmores / Ana Zapeda  
DISEÑO: Arq. Alejandra Valladares  
M.D. MSc. Ariel López Salgado  
Escala: 1:25  
Escriba / Proyectos 2016  
H.O.A. No. CB  
09/23

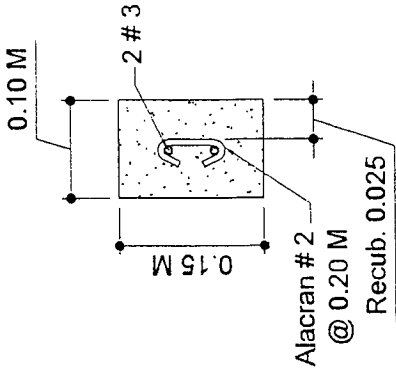
**Detalles Estructurales**  
Escala: 1:10



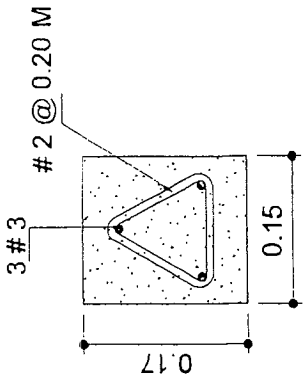
**CASTILLO C-1**  
ESCALA: 1:7.5



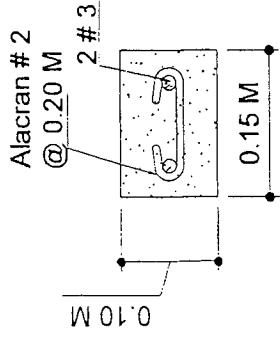
**CASTILLO C-2**  
ESCALA: 1:7.5



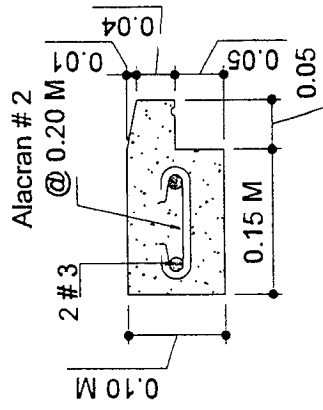
**CASTILLO C-3**  
ESCALA: 1:7.5



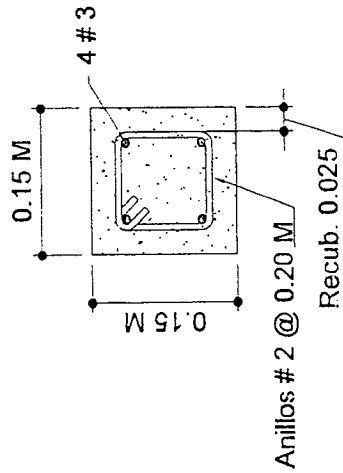
**CARGADOR DE PUERTA**  
ESCALA: 1:7.5



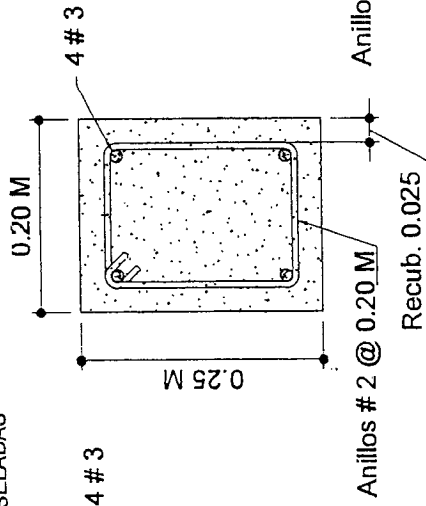
**BATIENTE FRONTAL LISO (B-1)**  
ESCALA: 1:7.5



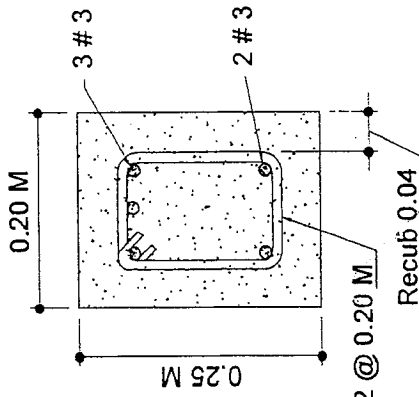
**BATIENTE POSTERIOR CON PESTAÑA (B-2)**  
ESCALA: 1:7.5



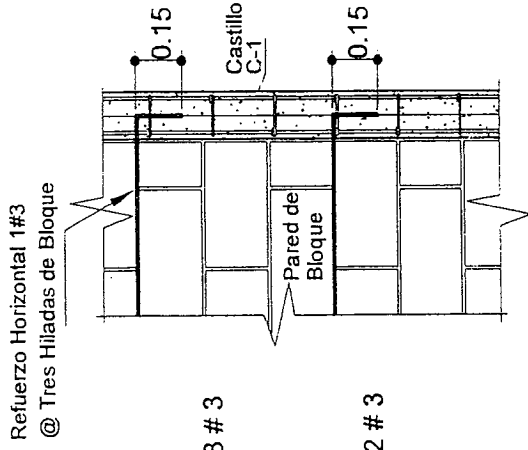
**SOLERA INFERIOR (S-1)**  
**SOLERA SUPERIOR (S-2)**  
ESCALA: 1:7.5



**SOLERA SUPERIOR (S-3)**  
(Sobre Culata) ESCALA: 1:7.5



**VIGA VOLADIZO (S-6) POSTERIOR**  
ESCALA: 1:7.5



**DETALLE DE ANCLAJE DEL REFUERZO HORIZONTAL EN PAREDES**  
SIN ESC.

**NOTAS:**

- EN CASTILLOS, SOLERAS, BATIENTES Y CARGADORES SE USARA CONCRETO (1:2:2) (CEMENTO, ARENA, GRAVA)

- ARISTAS DE CASTILLOS DEBEN QUEDAR BISELADAS

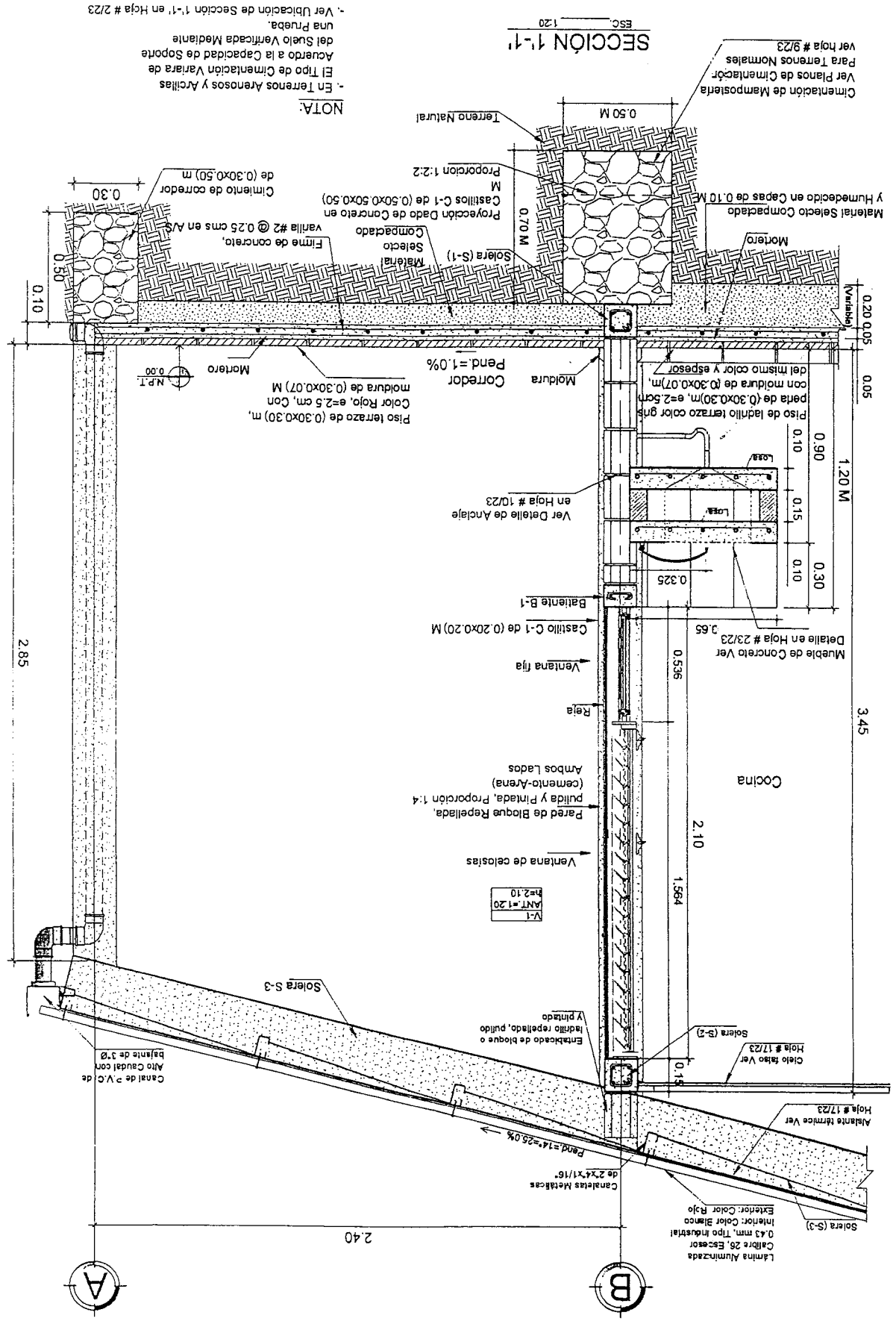




SECRETARÍA DE EDUCACIÓN  
REPUBLICA DE HONDURAS  
DIRECCIÓN GENERAL DE  
CONSTRUCCIONES ESCOLARES  
Y BIENES INMUEBLES

SECCIÓN DE PARED 1'-1'  
BODEGA-COCINA DE (3.50x8.00) M  
PROMINIE

11/23  
HOLA No. CB  
Esc. / Proyectos 2016 1:20  
Arq. Alejandra Valadares  
Srd. Maínoros / Ana Zepeda  
MSC Ariel López Salgado



NOTA:  
- En Terrenos Arenosos y Arcillas El Tipo de Cimentación Varía de Acuerdo a la Capacidad de Soporte del Suelo Verificada Mediante una Prueba.  
- Ver Ubicación de Sección 1'-1' en Hoja # 2/23

SECCIÓN 1'-1'  
ESC. 1:20

2.85

A

B

V-1  
ANT. = 1:20  
E=2:10



SECRETARÍA DE EDUCACIÓN  
 REPÚBLICA DE HONDURAS  
 DIRECCIÓN GENERAL DE  
 CONSTRUCCIONES ESCOLARES  
 Y BIENES INMUEBLES

SECCIÓN DE PARED 2-2'  
 BODEGA-COCINA DE (3.50x8.00) M

PROMINE

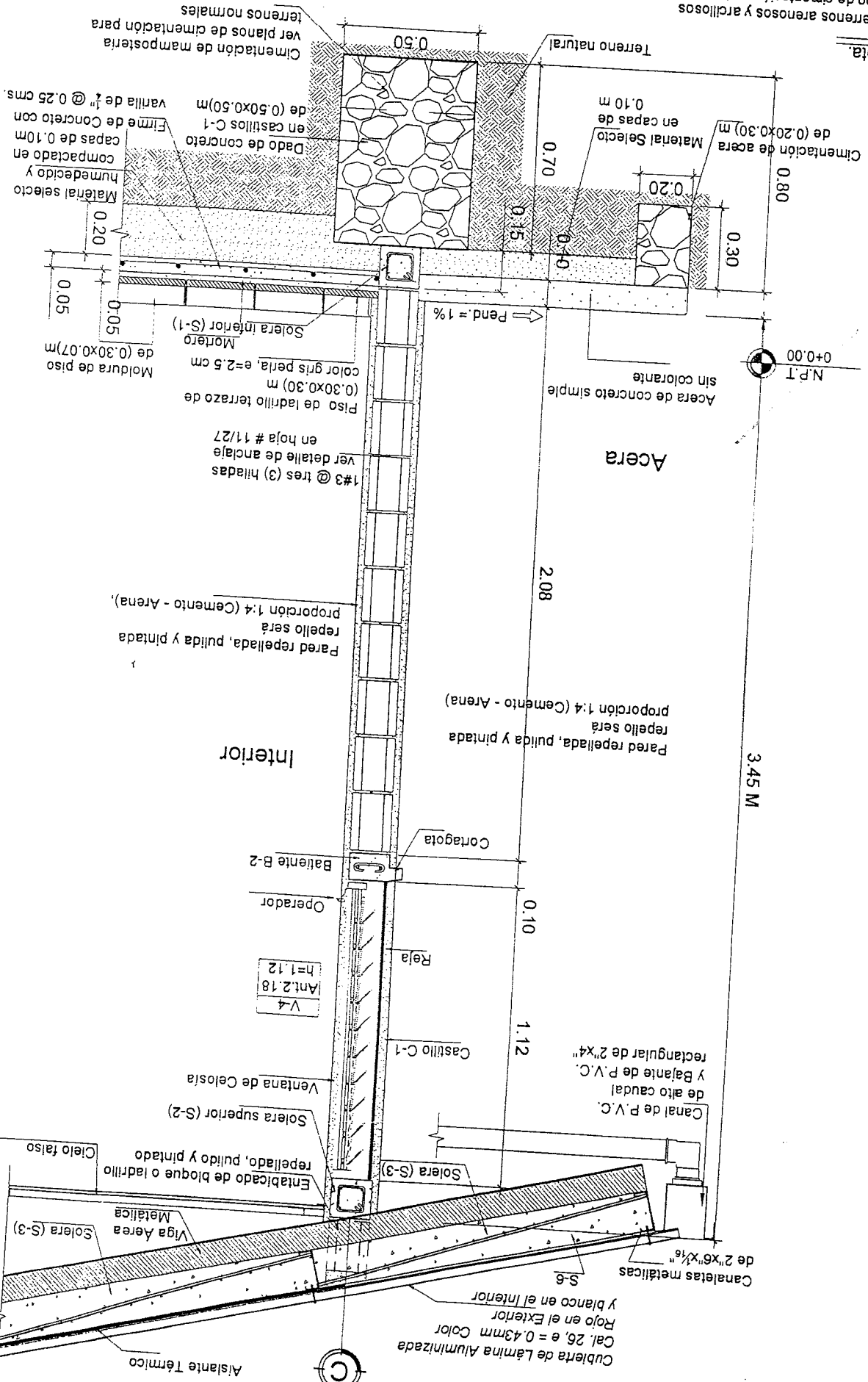
PROYECTO	MSC Ariel López Salgado
DISEÑO	
REVISOR	Arq. Alejandra Valladares
FECHA	Marzo 2016
PROYECTO	Sant. Matemáticas / Ana Zapata
ESCALA	1:20
HOJA No.	CB
	12/23

\*COTAS EN METROS

SECCIÓN 2-2'

ESC. 1:20

Nota.  
 En terrenos arenosos y arcillosos el tipo de cimentación varía de acuerdo a la capacidad de soporte verificada mediante una prueba de suelos.





SECRETARÍA DE EDUCACIÓN  
REPÚBLICA DE HONDURAS

DIRECCIÓN GENERAL DE  
CONSTRUCCIONES ESCOLARES  
Y BIENES INMUEBLES

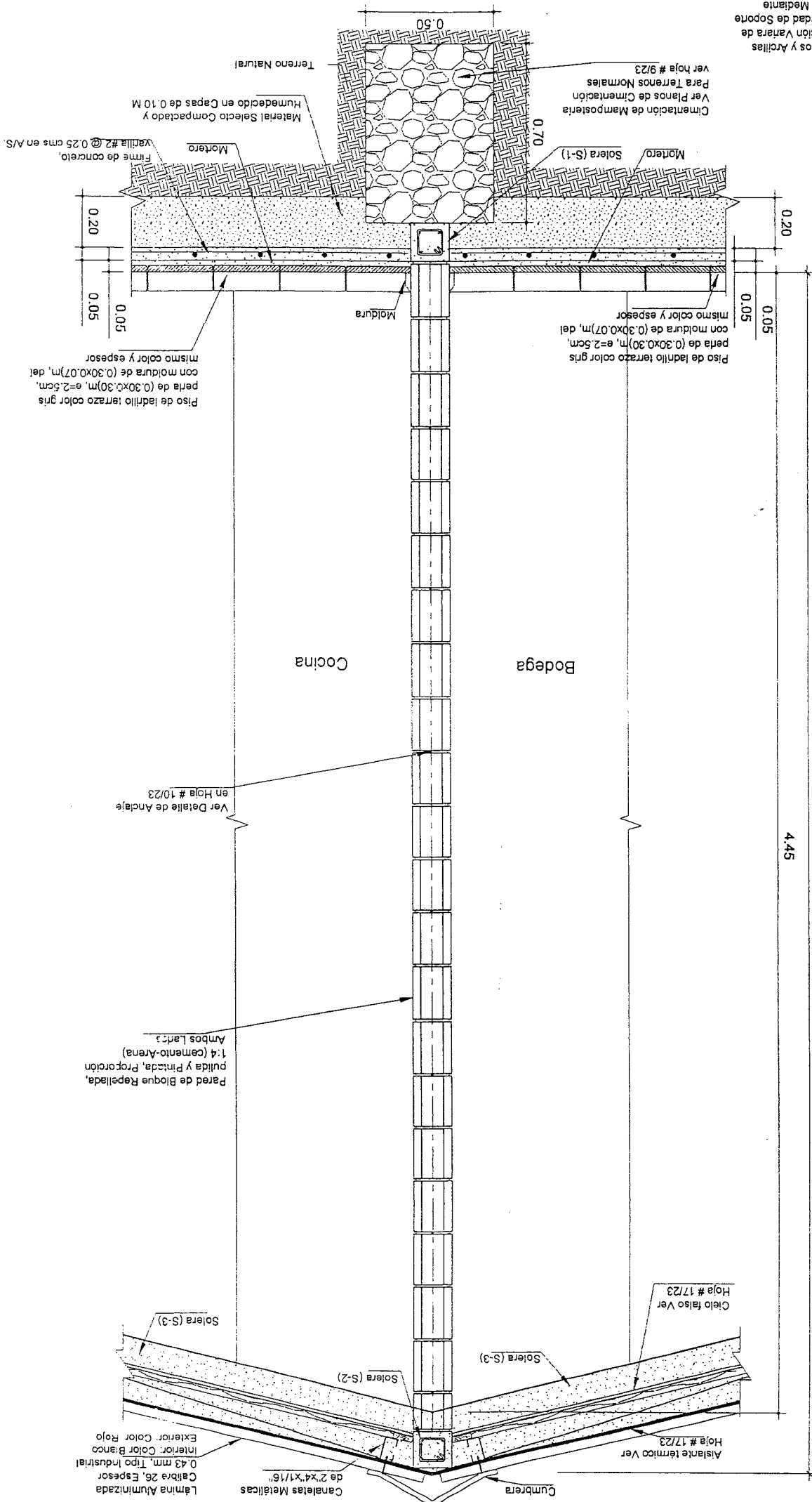
SECCIÓN DE PARED 3'-3"  
BODEGA-COCINA DE (3.50x8.00) M

PROMINE

ESTADO	PROYECTO	FECHA	HOJA No. CB
Esc. / Proyectos 2016	1:20	Marzo 2016	13/23
Arquitecto	Supervisor	Director	
Saul Matamoros / Ana Zapeda			
Arq. Alejandra Valladares			
MSC Arnel López Salgado			

### SECCIÓN 3'-3"

NOTA:  
 - En Terrenos Arenosos y Arcillosos El Tipo de Cimentación Varía de Acuerdo a la Capacidad de Soporte del Suelo Verificada Mediante una Prueba.  
 - Ver Ubicación de Sección 1'-1" en Hoja # 2/23

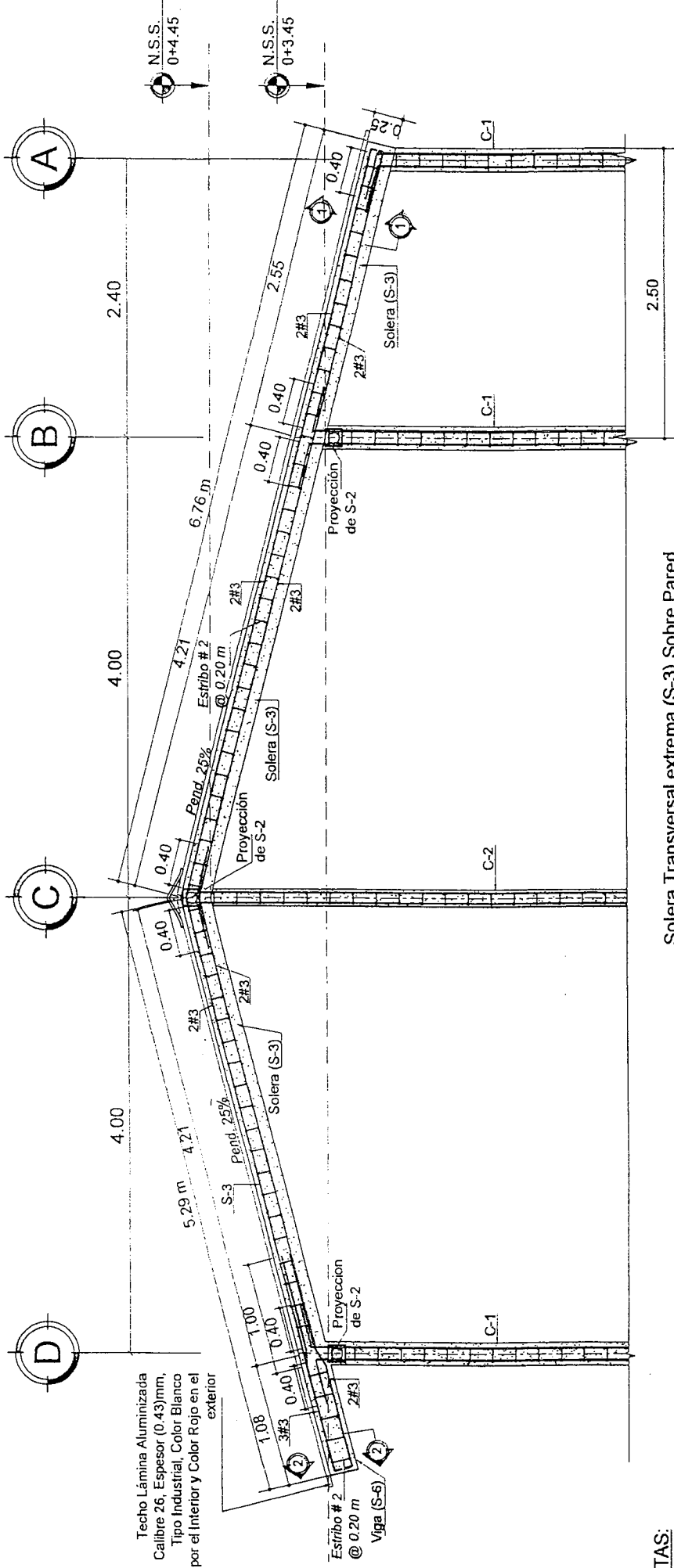




SECRETARÍA DE EDUCACIÓN  
REPUBLICA DE HONDURAS  
DIRECCIÓN GENERAL DE  
CONSTRUCCIONES ESCOLARES  
Y BIENES INMUEBLES

SOLETA TRANSVERSAL  
EXTREMA S-3  
BODEGA-COCINA DE (3.50x8.00) M  
PROMINE

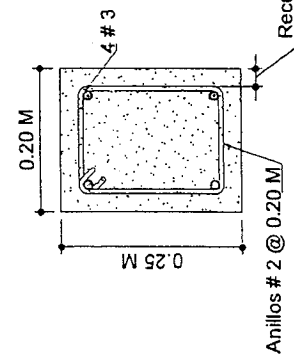
BOEING  
DISEÑO: Saif Halmorot / Ana Zepeda  
REVISÓ: Arq. Alejandra Valadares  
AUTOR: MSC. Ariel López Solís  
FECHA: 14/23  
HOJA No. CB  
Escala: E.C. / Proyectos 2016  
MKYKAS



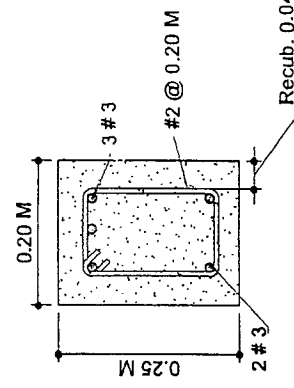
**NOTAS:**

- Canaleja y aliezos: Se Cubrirán con Anticorrosivo Color Blanco a dos manos en puntos de soldadura Llevara una Capa Adicional
- El traslape del hierro de la viga S-6 con la S-3 sera de 1.00 m
- El traslape del hierro del castillo C-1 con la S-3 y la S-6 sera de 0.40 m
- El traslape del hierro del castillo C-2 con la S-3 sera de 0.40 m

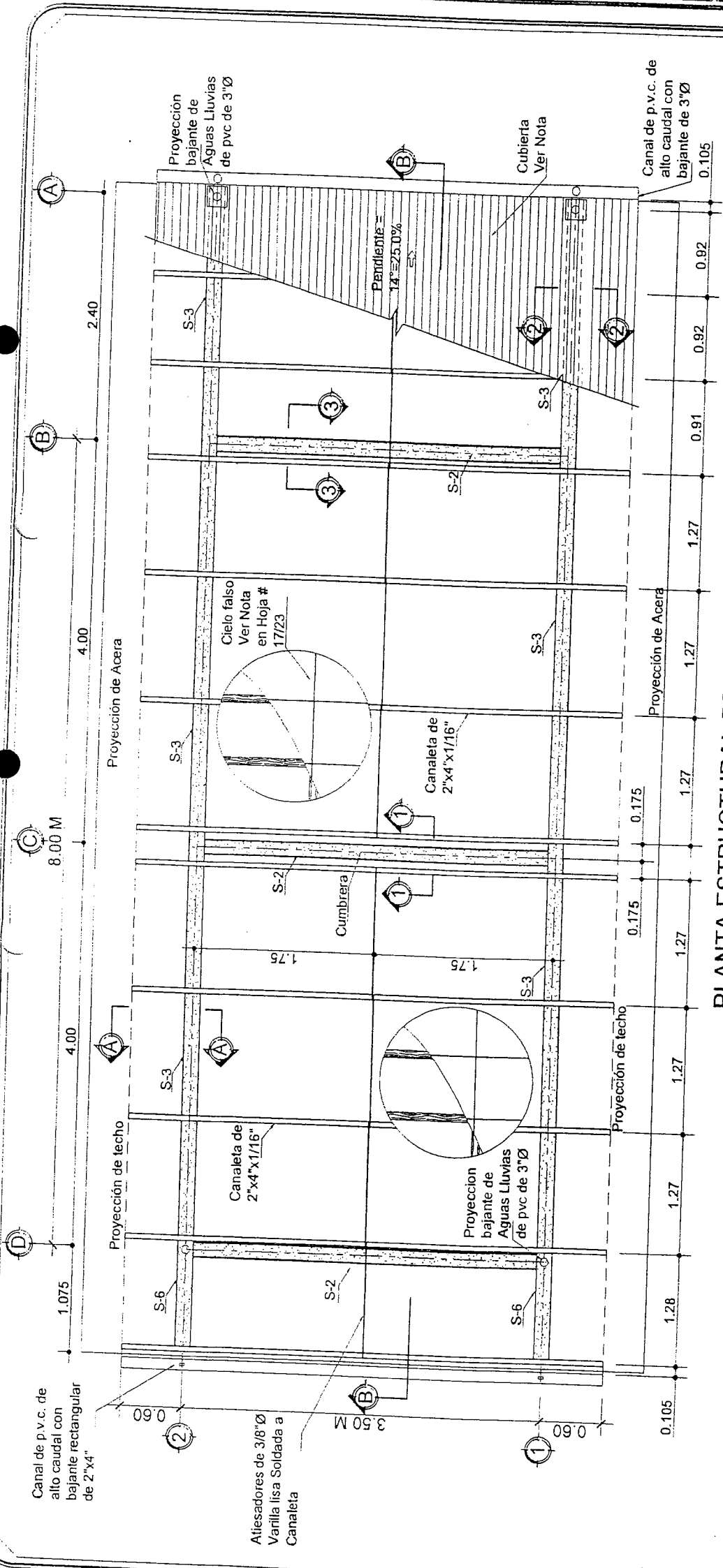
Solera Transversal extrema (S-3) Sobre Pared  
Escala 1:50



Sección 1-1 (S-3)  
Escala 1:10



Sección 2-2 (S-6)  
Escala 1:10



**PLANTA ESTRUCTURAL DE TECHOS**  
ESCALA: 1:50

**NOTAS:**

- Aislante Térmico:**
- Lámina de espuma de polietileno de dos caras, una cara de aluminio y otra cara de poliéster, e = 3.0 mm
  - Se colocara la cara de aluminio hacia el exterior y la cara de poliéster hacia el interior del aula
  - La lámina se instalara desde el primer apoyo del techo hacia la cumbreira, dejando un traspase por lámina de 5 cm, en sentido horizontal y vertical
  - Se deberá tensionar la lámina de aislante para obtener un óptimo traspase entre láminas
- Para evitar que el aislante quede expuesto a daños, por cada dos filas de aislante se deberá cubrir con la cubierta de lámina aluminizada
  - El aislante se fijara a las canaletas con tornillos punta broca
  - en caso de utilizar canaleta galvanizada asegurar que sea del mismo espesor que la canaleta metálica natural
- Cubierta de lámina aluminizada color rojo por el exterior y color blanco por el interior, calibre 26 tipo industrial, espesor 0.43 mm
  - Vigas metálicas, canaletas y atiesadores se cubrirán con anticorrosivo color blanco aplicado a dos manos, en puntos de soldadura se aplicara una mano adicional
- Canaletas y atiesadores se cubrirán con anticorrosivo color blanco a dos manos, y en puntos de soldadura llevara una capa adicional
  - Ver sección A-A y B-B en hoja # 16/23
  - Ver secciones 1-1, 2-2 y 3-3 en hoja # 17/23

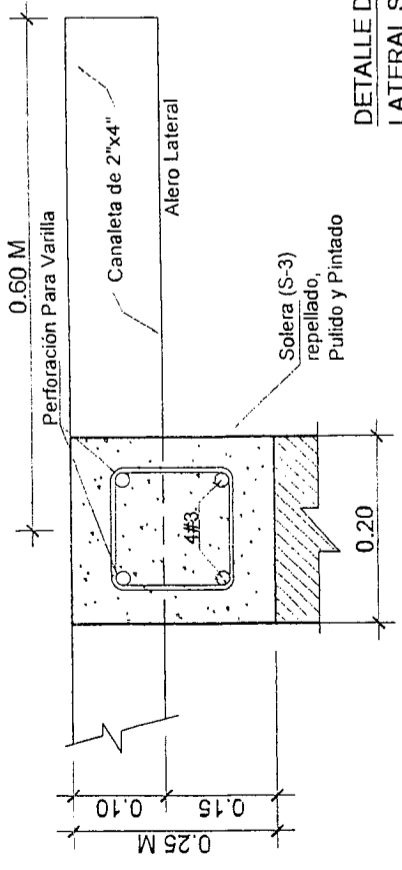


SECRETARÍA DE EDUCACIÓN  
 DIRECCIÓN GENERAL DE  
 CONSTRUCCIONES ESCOLARES  
 Y BIENES INMUEBLES

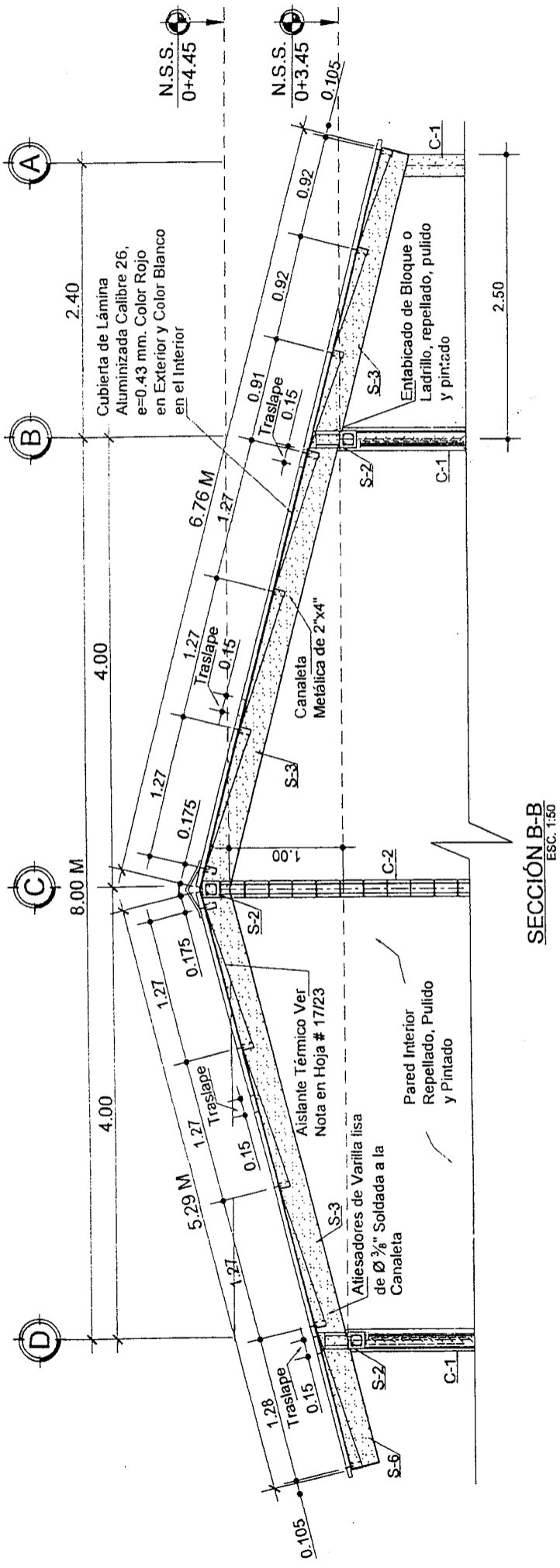
DETALLES DE TECHOS-SECCIONES  
 A Y B  
 BODEGA-COCINA DE (3.50x8.00) M  
 PROMINE

HOJA No. CB	Esc. / Proyectos 2016	Arq. / Proyectos 2016	Arq. / Proyectos 2016
16/23	Marzo 2016	Arq. Alejandra Valladares	MSC Arnel López Salgado
		Sra. Malineros / Ana Zepeda	

NOTAS:  
 - VER UBICACIÓN DE SECCIONES  
 EN HOJA # 15/23



DETALLE DE ALERO  
 LATERAL SECCIÓN A-A  
 SIN ESCALA



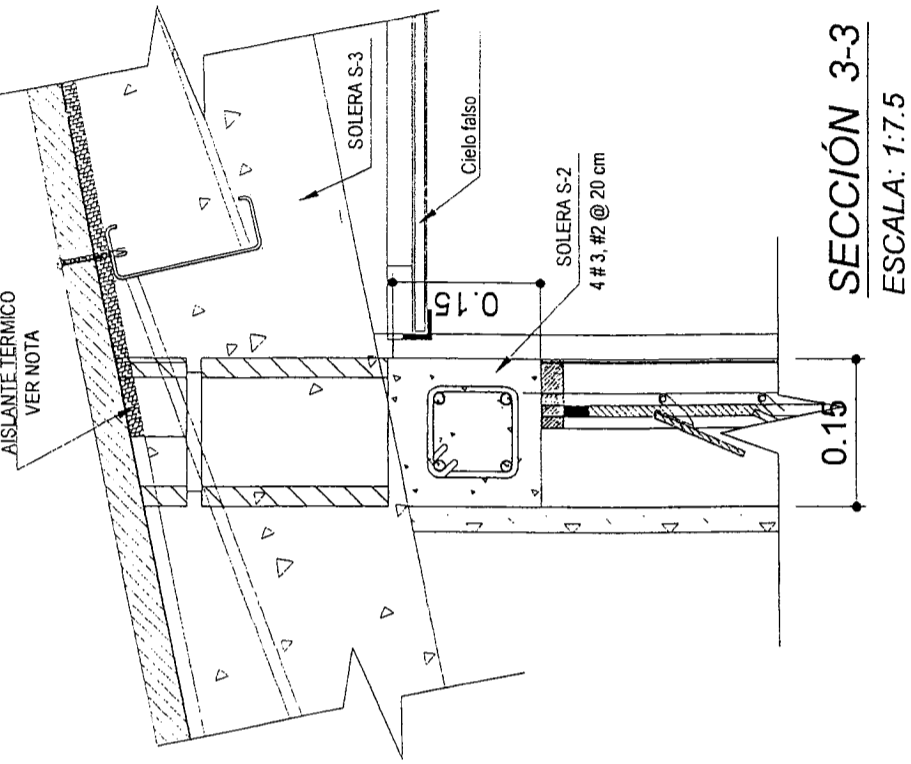




SECRETARÍA DE EDUCACIÓN  
REPUBLICA DE HONDURAS  
DIRECCIÓN GENERAL DE  
CONSTRUCCIONES ESCOLARES  
Y BIENES INMUEBLES

DETALLES DE TECHOS-SECCIONES  
1, 2 Y 3  
BODEGA-COCINA DE (3.50x8.00) M  
PROMINE

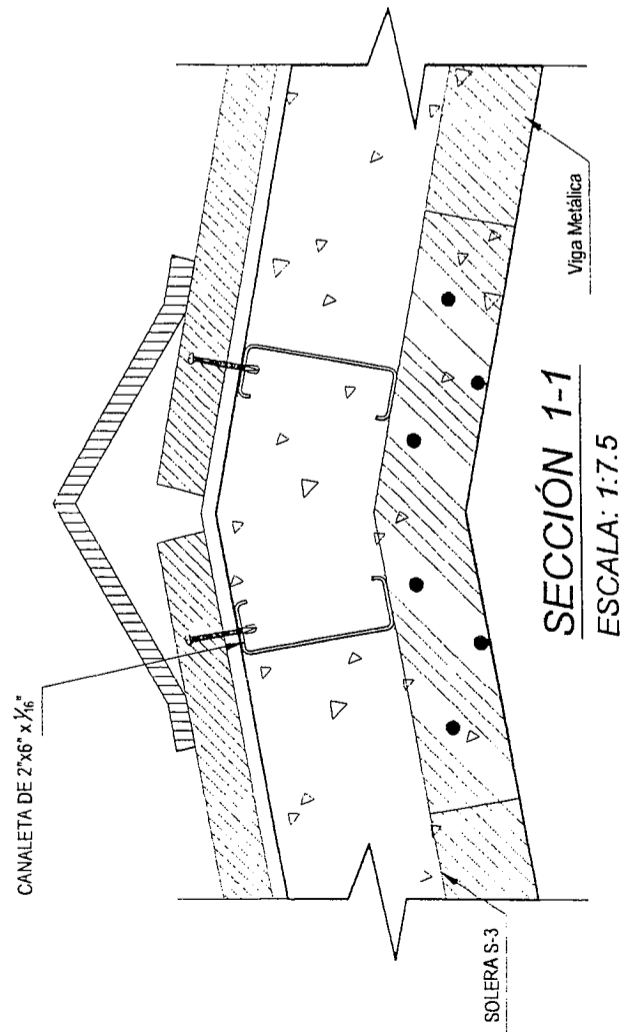
PROYECTO: Bodega-Cocina de (3.50x8.00) M  
DISEÑADO POR: Saúl Matamoros / Ana Zepeda  
REVISADO POR: Arq. Alejandra Villadarias  
FECHA: Marzo 2016  
HOJA No. 17/23  
Escala: 1:7.5  
C.B.



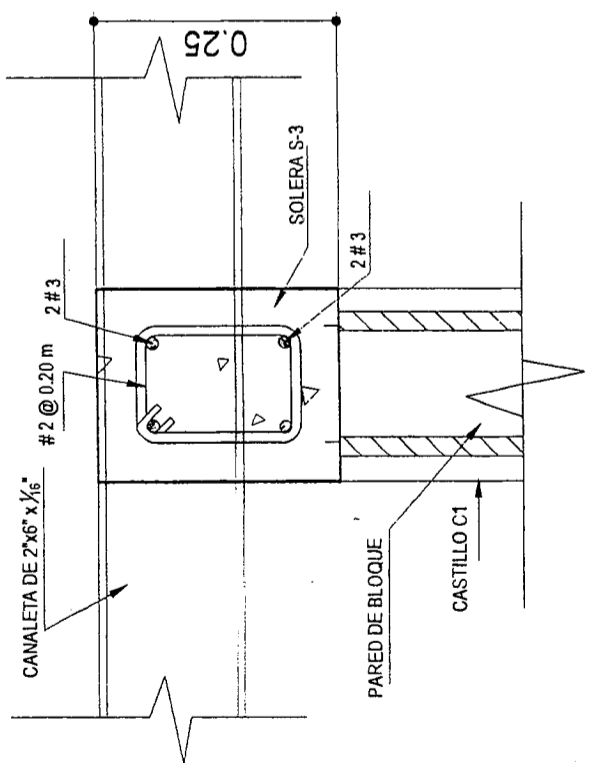
NOTA:

- LAS CANALETAS SE COLOCARÁN ANTES DE FUNDIR
- AISLANTE TÉRMICO DE ESPUMA DE POLIETILENO, LÁMINA e = 3 mm, UNA CARA DE ALUMINIO HACIA ARRIBA Y OTRA CARA DE POLIESTER HACIA ABAJO, FIJADA A LA CANALETA CON TORNILLO PUNTA BROCA.

**SECCIÓN 3-3**  
ESCALA: 1:7.5



**SECCIÓN 1-1**  
ESCALA: 1:7.5



**SECCIÓN 2-2**

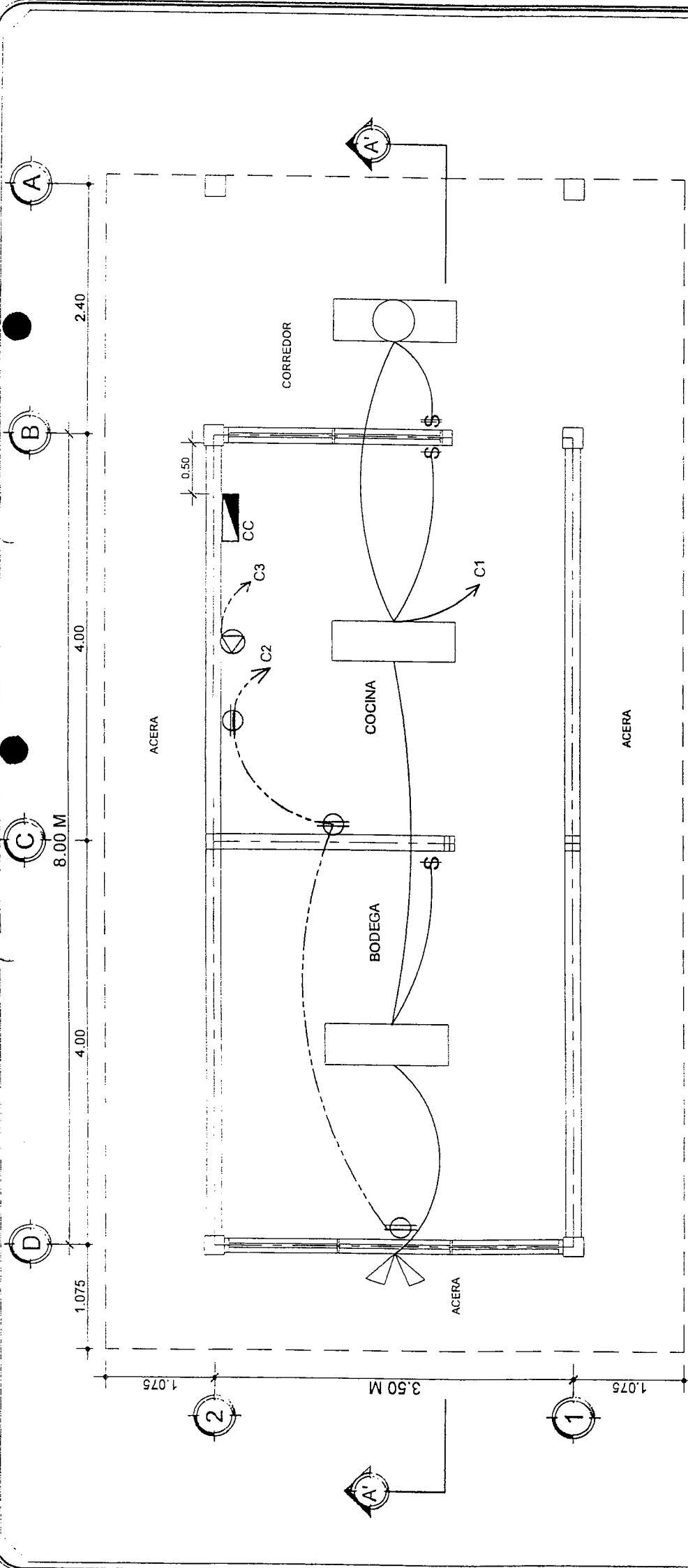


SECRETARÍA DE EDUCACIÓN  
REPUBLICA DE HONDURAS

DIRECCIÓN GENERAL DE  
CONSTRUCCIONES ESCOLARES  
Y BIENES INMUEBLES

PLANTA DE  
INSTALACIONES ELÉCTRICAS  
BODEGA-COCINA DE (3.50x8.00) M  
PROMINE

Autores: MSc Ariel López Salgado  
Diseño: Arq. Alejandra Valladares  
Revisó: Sra. Marlenys / Ana Zepeda  
Fecha: Marzo 2016  
Escala: Esc. / Proyectos 2016  
1:50  
Hoja No. CB  
18/23



**SIMBOLOGÍA**

- LÁMPARA FLUORESCENTE 2 TUBOS DE (40 W)
- LÁMPARA FLUORESCENTE 1 TUBO DE (40 W)
- CIRCUITO DERIVADO OCULTO EN PAREDES Y PISO
- CIRCUITO DERIVADO OCULTO EN TECHO
- INTERRUPTOR SENCILLO
- INTERRUPTOR DOBLE
- TOMACORRIENTE TRIFILAR (110 V.)
- TOMACORRIENTE DOBLE POLARIZADO
- REFLECTOR DOBLE CON BASE DE ALUMINIO DE 100 W
- CC CENTRO DE CARGA 6 ESPACIOS

**INSTALACIONES ELÉCTRICAS**  
ESCALA: 1:50

- NOTAS:**
- 1.- LAS ALTURAS A LAS QUE SE COLOCARÁN LOS ELEMENTOS ELÉCTRICOS SON:  
- MEDIDOR, PANELES: 1.80 M SOBRE N.P.A.  
A LA PARTE INFERIOR DEL CENTRO DE CARGA  
- INTERRUPTOR: 1.10 M; SOBRE N.P.A. INTERNO  
1.50 M; SOBRE N.P.A. EXTERNO  
- TOMACORRIENTE: 0.40 M; SOBRE N.P.A.  
- TODO EL ALAMBRE A USAR SERÁ DEL TIPO THHN 40Wx48" Y SIN DIFUSOR  
- LAS LUMINARIAS DOBLES Y SENCILLAS SERÁN DE EL CENTRO DE CARGA CC1 SE CONECTARÁ AL SISTEMA EXISTENTE  
- LA SECCIÓN A-A' VER EN HOJA # 19/23

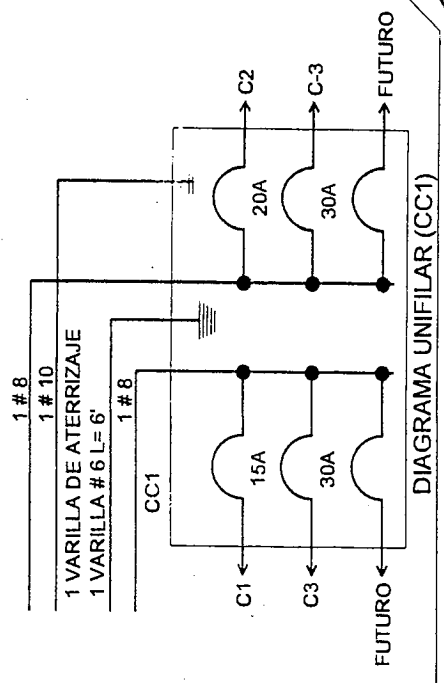


DIAGRAMA UNIFILAR (CC1)



SECRETARÍA DE EDUCACIÓN  
REPUBLICA DE HONDURAS

DIRECCIÓN GENERAL DE  
CONSTRUCCIONES ESCOLARES  
Y BIENES INMUEBLES

INSTALACIONES ELÉCTRICAS  
SECCIÓN A-A'

BODEGA-COCINA DE (3,50x8,00) M

PROMINE

BOGOS: Esc. / Proyectos 2016

1:50

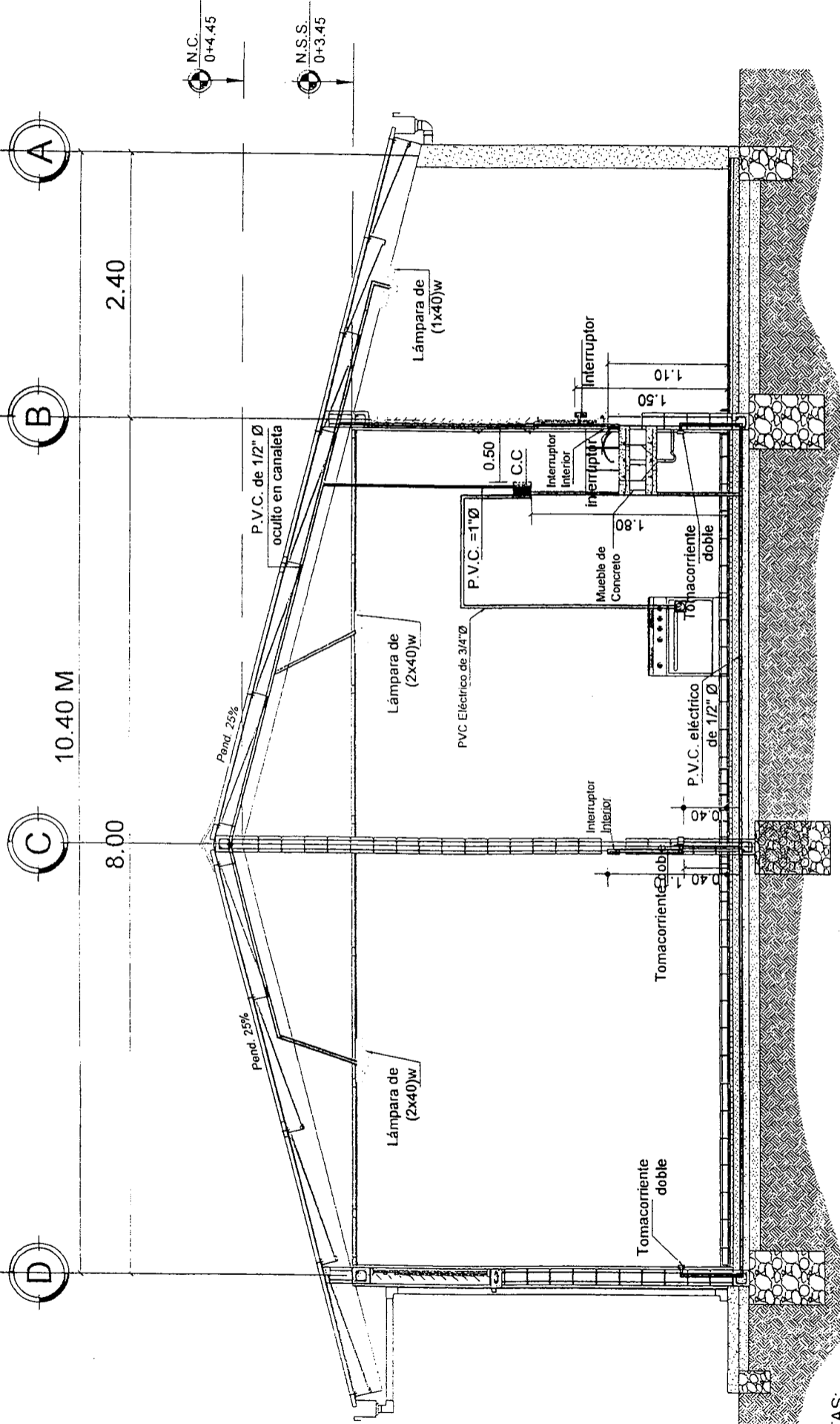
CB

Marzo 2016

Arq. Alejandra Valladares

Arq. Msc. Ariel López Salgado

19/23



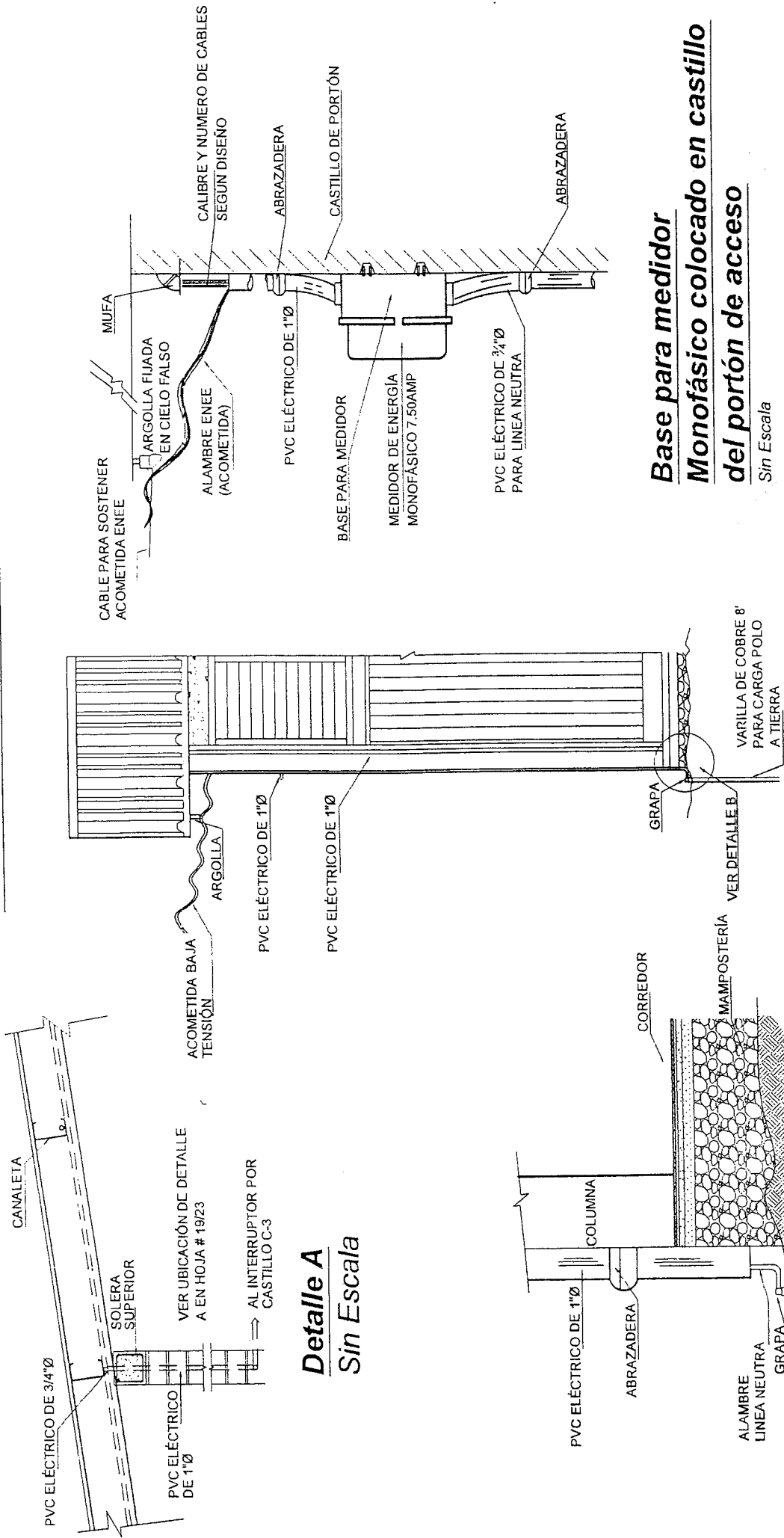
- Ver Ubicación de Sección A-A' en hoja # 18/23  
- Detalle A Ver Hoja # 20/23

SECCIÓN A-A'  
ESCALA: 1:50

**NOTAS:**

- PARA UN CENTRO EDUCATIVO CON TALLERES QUE REQUIEREN UNA CARGA MAYOR DE ENERGÍA, SE REALIZARÁ UN DISEÑO ELÉCTRICO ESPECÍFICO PARA EL PROYECTO
- EL DISEÑO ELÉCTRICO PARA LA ACOMETIDA DE ALTA TENSIÓN SERÁ REALIZADO POR UN PROFESIONAL ESPECIALISTA EN ESE CAMPO, BAJO LAS NORMAS Y APROBACIÓN
- TODA LA TUBERÍA ESCONDIRA EN CANALETAS, VIGAS Y COLUMNAS DEBERÁ IR LO MAS ESTÉTICAMENTE POSIBLE

# Detalles de Instalaciones Eléctricas



SECRETARÍA DE EDUCACIÓN  
REPUBLICA DE HONDURAS  
DIRECCIÓN GENERAL DE  
CONSTRUCCIONES ESCOLARES  
Y BIENES INMUEBLES

DETALLES DE  
INSTALACIONES ELÉCTRICAS  
BODEGA-COCINA DE (3.50x8.00) M  
PROMINE

PROYECTO: Sala Máquinas / Ana Tapada  
DISEÑO: Arq. Alejandra Vallacares  
FECHA: Marzo 2016  
HOJA NO. 20/23  
MATERIAL: Sin Escala

**SIMBOLOGIA:**

TUBERIA DE AGUAS RESIDUALES P.V.C. (A.R.)

TUBERIA DE AGUA POTABLE P.V.C. (A.P.)



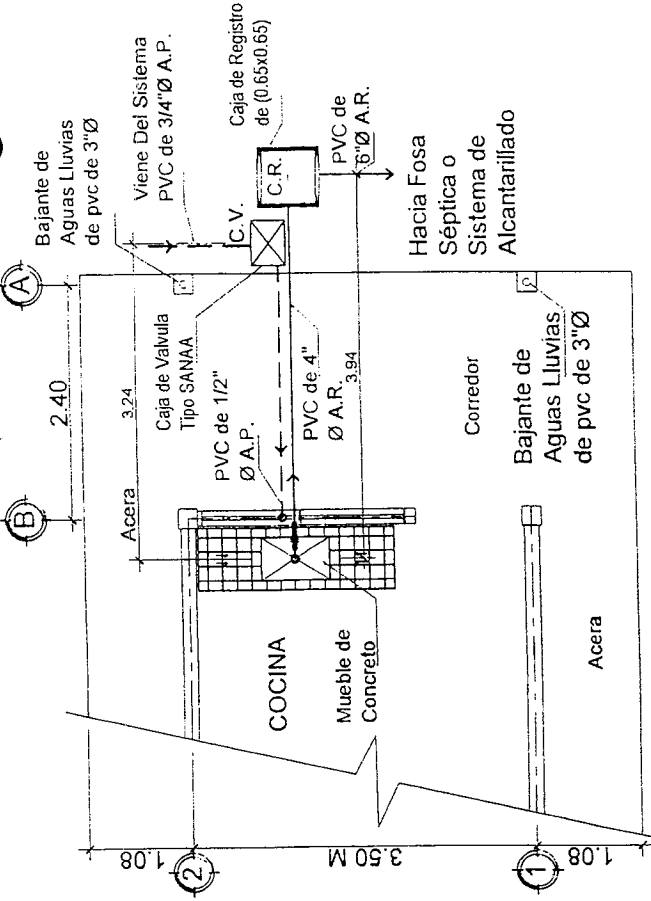
CAJA DE REGISTRO (0.65x0.65) M



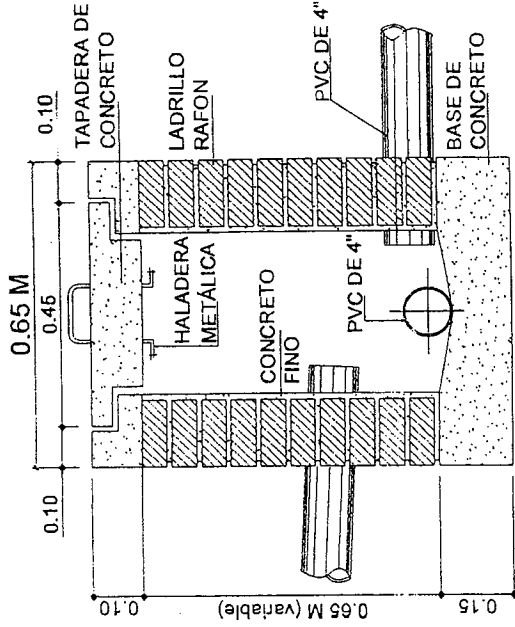
CAJA DE VALVULA (0.40x0.30) M

**NOTAS: ÁREA DE SANITARIOS**

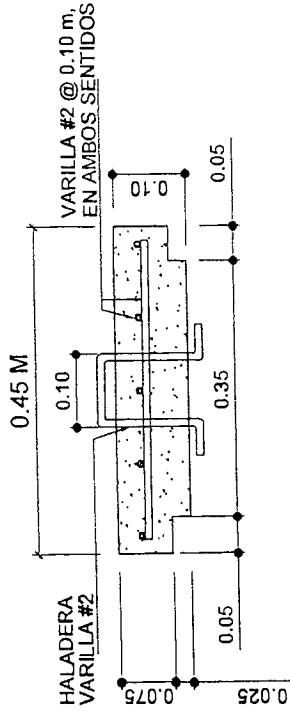
- LAVATRASTOS A UNA ALTURA DE 0.90 M DEL N.P.T. AL NIVEL SUPERIOR DEL MISMO
- MUEBLE DE CONCRETO EN COCINA SE REVESTIRÁ CON CERÁMICA COLOR BLANCO SEGÚN DETALLE
- EL FLUJO DE LAS AGUAS RESIDUALES P.V.C. DE 2"Ø Y AGUA POTABLE SE PODRÁ CAMBIAR DE DIRECCIÓN SI ASÍ SE INDICA EN PLANOS ESPECÍFICOS



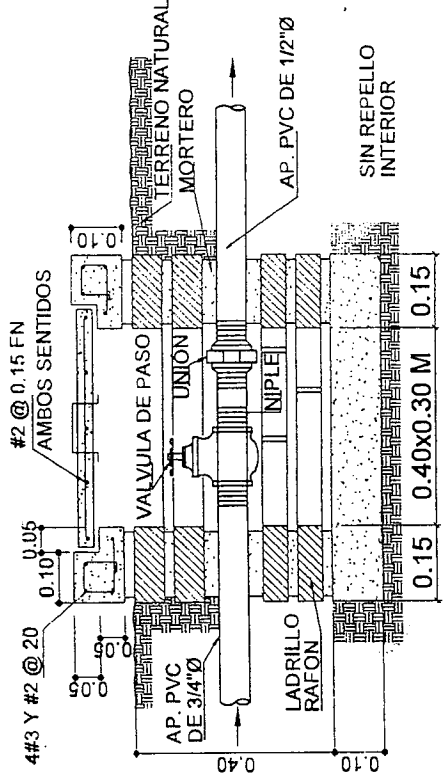
**INSTALACIONES HIDROSANITARIAS**  
ESCALA: 1:75



**DETALLE CAJA REGISTRO**  
ESCALA: 1:15



**DETALLE DE TAPADERA**  
ESCALA: 1:10



**DETALLE CAJA PARA VALVULA Y MEDIDOR**  
ESCALA: 1:15

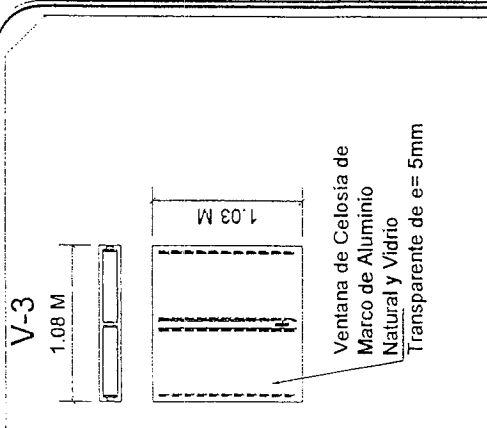




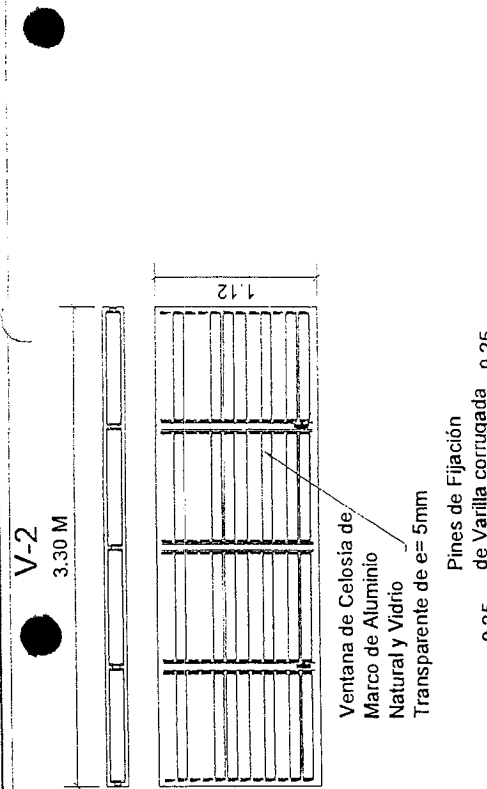
SECRETARÍA DE EDUCACIÓN  
REPUBLICA DE HONDURAS  
DIRECCIÓN GENERAL DE  
CONSTRUCCIONES ESCOLARES  
Y BIENES INMUEBLES

DETALLES DE PUERTA,  
VENTANAS Y REJAS  
BODEGA-COCINA DE (3.50x8.00) M  
PROMINE

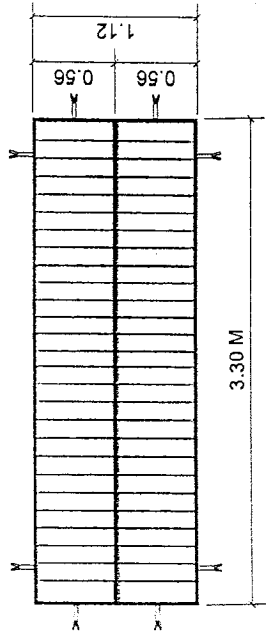
PROYECTO: Bodega-Cocina de (3.50x8.00) M  
DISEÑO: Saúl Matamoros / Ana Zepeda  
ARQUITECTO: Arq. Alejandra Villalobos  
CLIENTE: MSC Anel López Saigado  
FECHA: MARZO 2016  
HOJA NO. 22/23



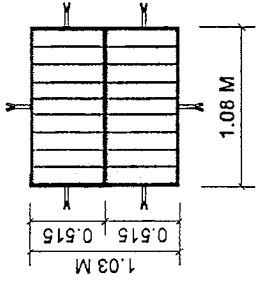
Ventana de Celosía de  
Marco de Aluminio  
Natural y Vidrio  
Transparente de e= 5mm



Ventana de Celosía de  
Marco de Aluminio  
Natural y Vidrio  
Transparente de e= 5mm



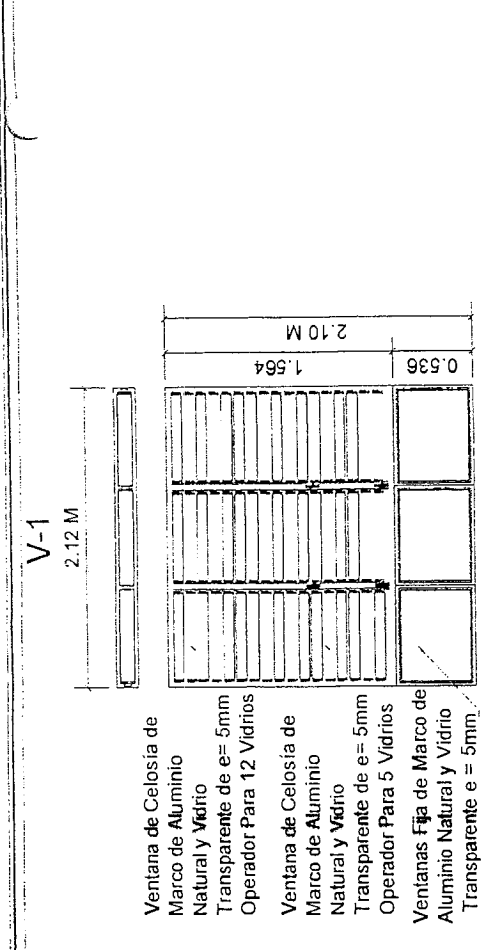
Reja Para V-2



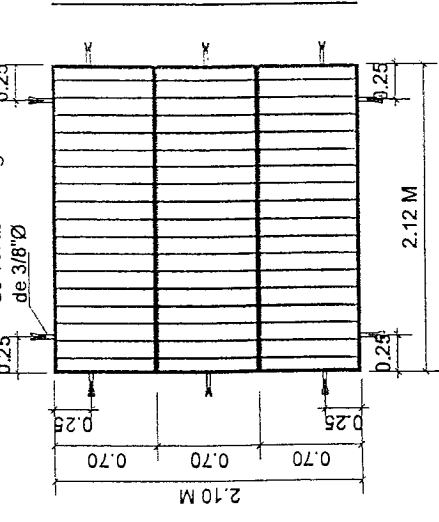
Reja Para V-3

Detalle de Rejas  
Escala. 1:50

**Nota Para Reja:**  
Reja de Varilla lisa de 1/2" separadas máximo @ 0.12 m, con Ángulo de 1 1/2"x1/8" y 2 Platinas Horizontales de 1"x3/16", Separadas @ 0.70 m, en Ventana de 2.10 m, y 1 Platina Horizontal Intermedia en Ventanas de 1.03 y 1.12 m, Fijadas a Pared con Pines de Varilla Corrugada de 3/8", Acabados: Anticorrosivo Blanco Aplicada a dos Manos

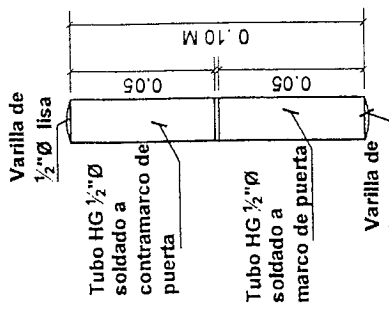


Ventana de Celosía de Marco de Aluminio Natural y Vidrio Transparente de e= 5mm Operador Para 12 Vidrios  
Ventana de Celosía de Marco de Aluminio Natural y Vidrio Transparente de e= 5mm Operador Para 5 Vidrios  
Ventanas Fija de Marco de Aluminio Natural y Vidrio Transparente e = 5mm.



Reja Para V-1

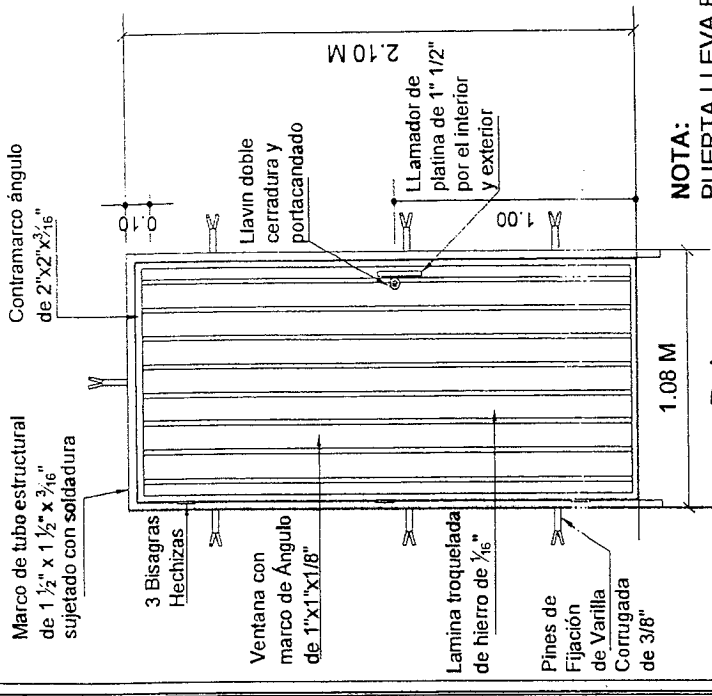
Detalle de ventanas  
Escala. 1:50



Detalle de Bisagra Hechiza  
Sin Esc.

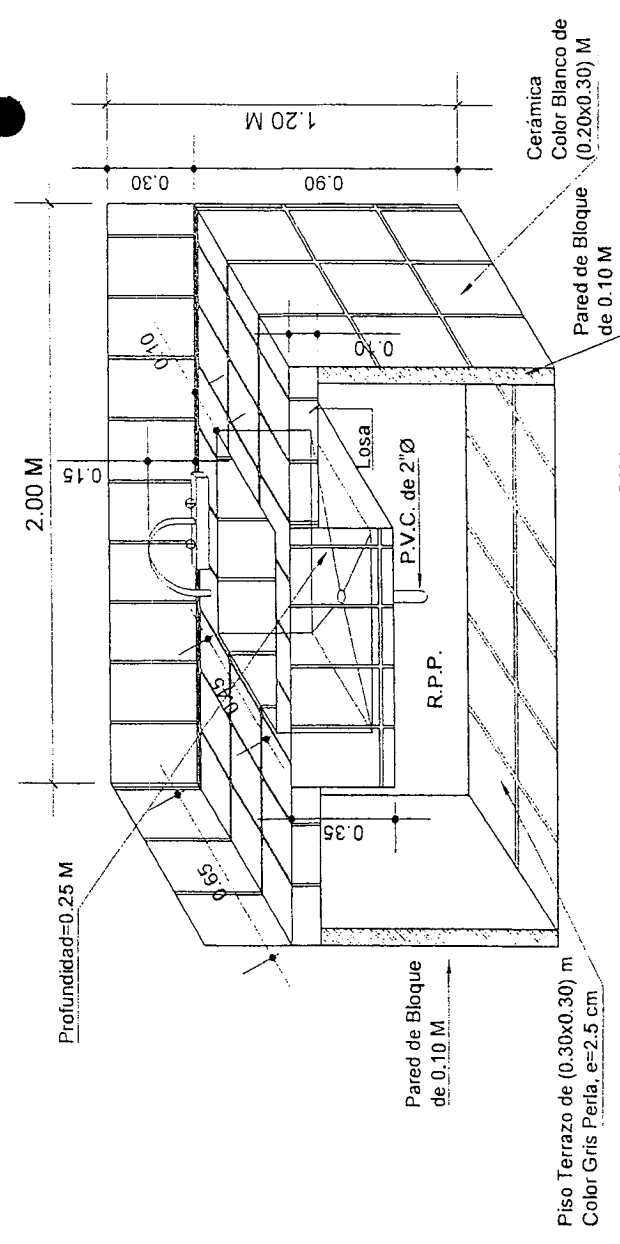
DESCRIPCIÓN	PINTURA
PAREDES INTERIORES Y EXTERIORES ELEMENTOS DE CONCRETO VISTO:	PINTURA IMPERMEABILIZANTE COLOR MARFIL Y COLOR OCRE A 1.20 MTS DE ALTURA EN INTERIOR Y EXTERIOR DE TODA EL AULA
PUERTAS Y REJAS:	ANTICORROSIVO BLANCO A DOS MANOS.

NOTA: SELECCIÓN DE COLORES SERA INDICADO EN CADA PROYECTO.

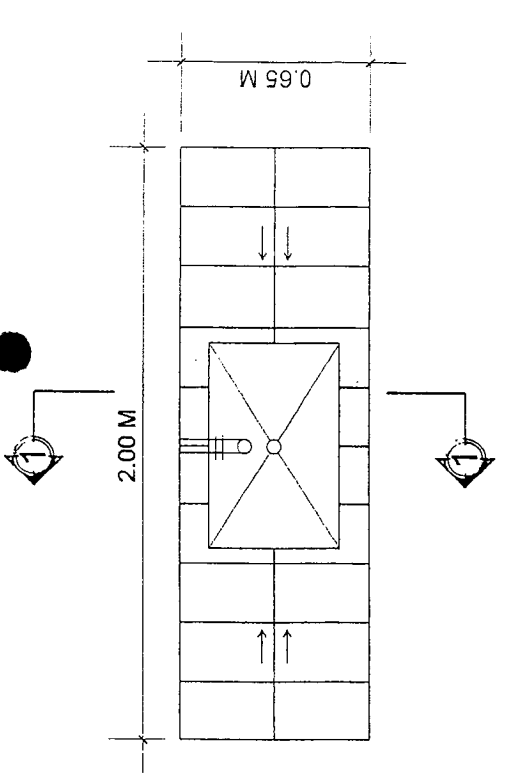


Detalle de puerta  
Escala: 1:30

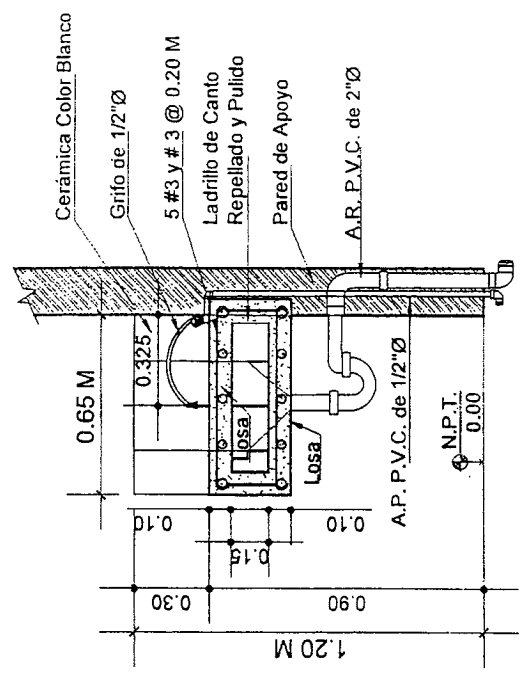
NOTA:  
PUERTA LLEVA B  
HIDRAULICO DE



PLANTA DE MUEBLE DE COCINA  
ESCALA: 1:25



PLANTA DE LAVATRASTOS  
ESCALA: 1:25



SECCIÓN 1-1  
MUEBLE DE CONCRETO EN COCINA  
DETALLE DE MUEBLE DE COCINA  
ESCALA: 1:25

NOTAS:

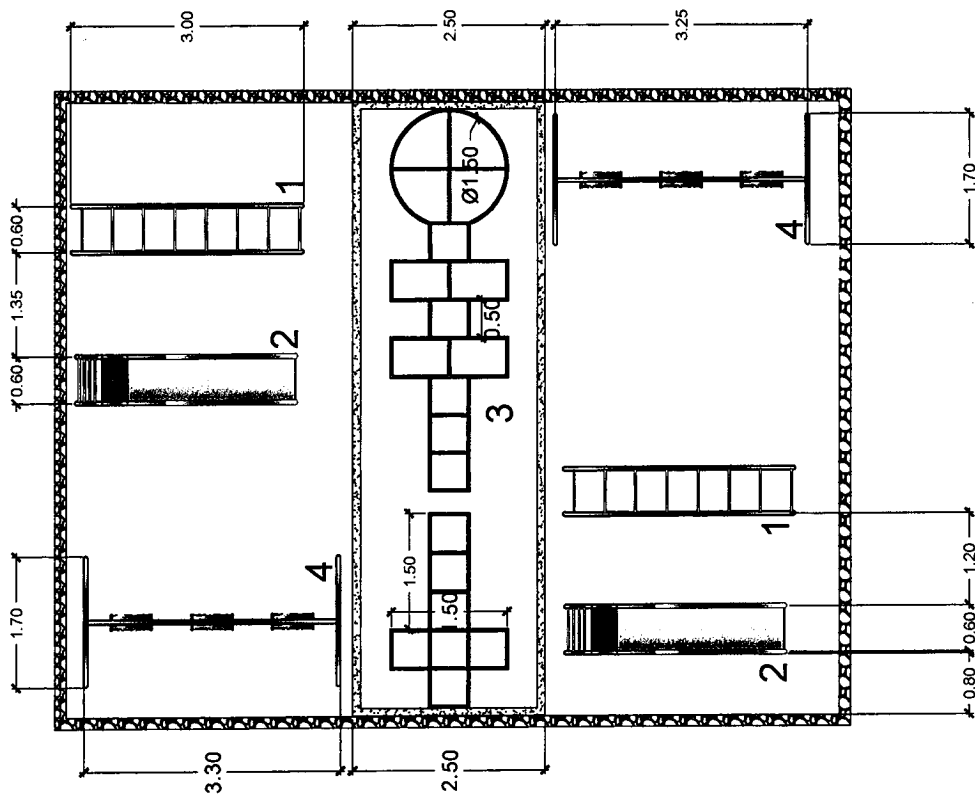
- SE USARA CERÁMICA COLOR BLANCO DE (0.20x0.30) M; EN MUEBLE DE CONCRETO Y EN PAREDES LATERALES
- MUEBLE DE CONCRETO SE EMPOTRARA EN PAREDES
- COSTO POR UNIDAD INCLUYE ACCESORIOS DE FONTANERÍA
- LONGITUD DE CADA MUEBLE SE DETERMINARA EN PLANO TIPO

SIMBOLOGÍA:

- A.P. AGUA POTABLE
- A.R. AGUAS RESIDUALES
- R.P.P. REPELLADO, PULIDO Y PINTADO
- N.P.T. NIVEL DE PISO TERMINADO

# INDICE

- 1. Escaleras
- 2. Tobogan / Deslizador
- 3. Area de Rayuelas
- 4. Columpios



## Planta Arquitectonica de Area de Juegos (Educacion Basica)



★ ★ ★ ★ ★  
 INSTITUTO DE DESARROLLO  
 COMUNITARIO, AGUA Y  
 SANEAMIENTO  
**IDECOAS**

PROYECTO  
 REPARACIÓN Y MEJORAS  
 ESCUELA ESFUERZO DEL TABLÓN DE ZELAYA  
 Ubicación  
 SAN FRANCISCO SOROQUARA  
 DEPARTAMENTO DE FRANCISCO MORAZÁN

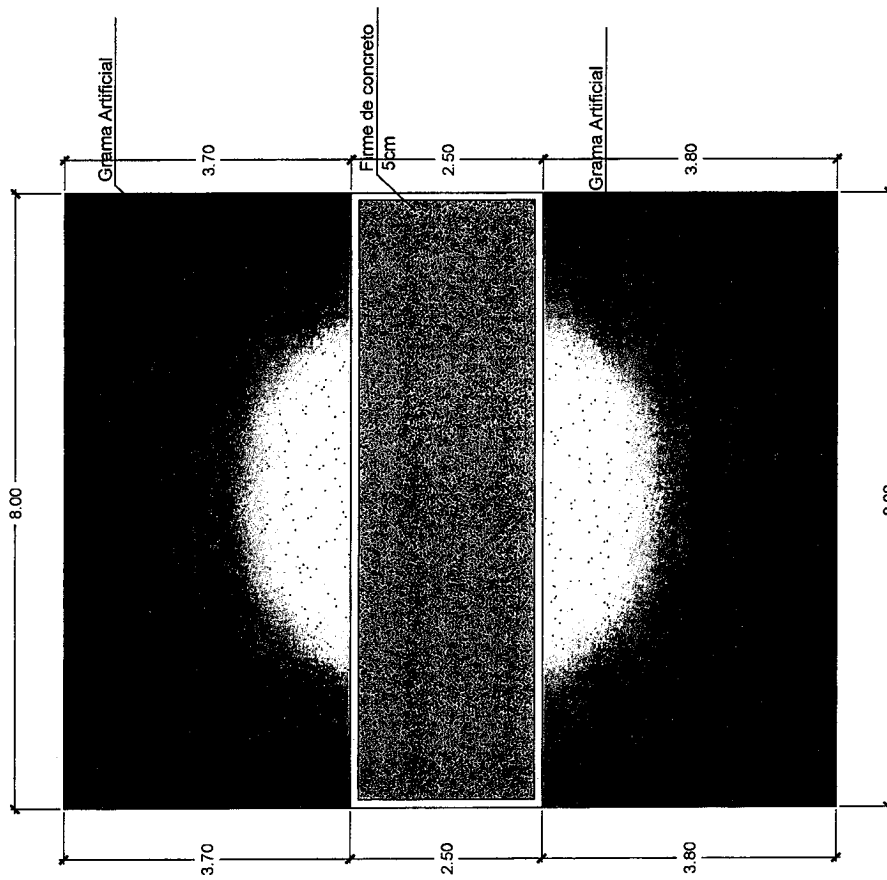
CONTENIDO  
 PLANTA DE PARQUE  
 ACTUAL  
 EVALUO  
 GERENCIA TÉCNICA

LEVANTÓ  
 GERENCIA TÉCNICA  
 Escala  
 SIN ESCALA  
 Fecha  
 MAYO/2018

HOJA No:

1/5





**Planta Materiales de Area de Juegos**  
(Educacion Basica)



INSTITUTO DE DESARROLLO  
COMUNITARIO, AGUA Y  
SANEAMIENTO  
IDECOAS

PROYECTO REPARACIÓN Y MEJORAS  
ESCUELA ESFUERZO DEL TABLÓN DE ZELAYA

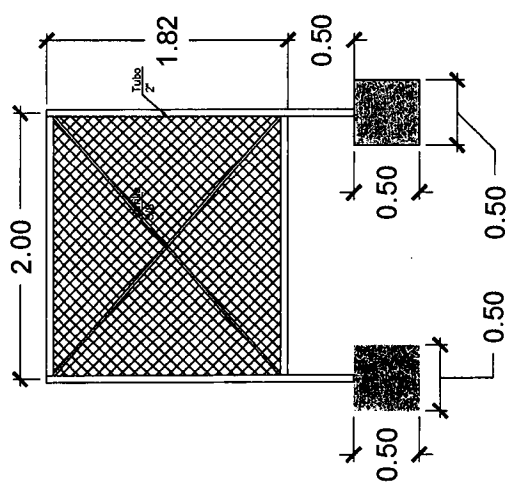
Ubicación  
SAN FRANCISCO SOROGUARA  
DEPARTAMENTO DE FRANCISCO MORAZÁN

CONTENIDO  
PLANTA DE PARQUE  
ACTUAL  
EVALUO  
GERENCIA TÉCNICA

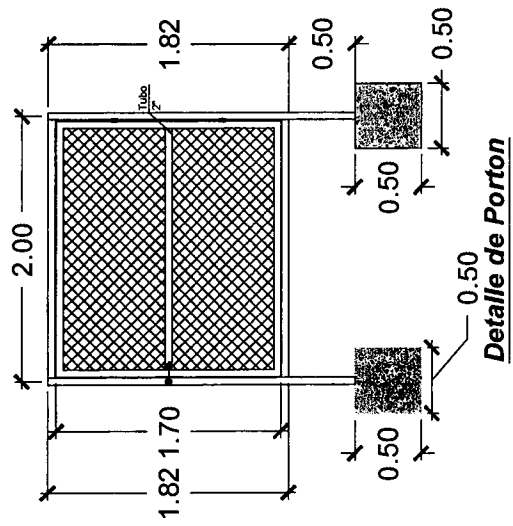
LEVANTO  
GERENCIA TÉCNICA  
Escala  
SIN ESCALA  
Fecha MAYO/2018

HOJA No:

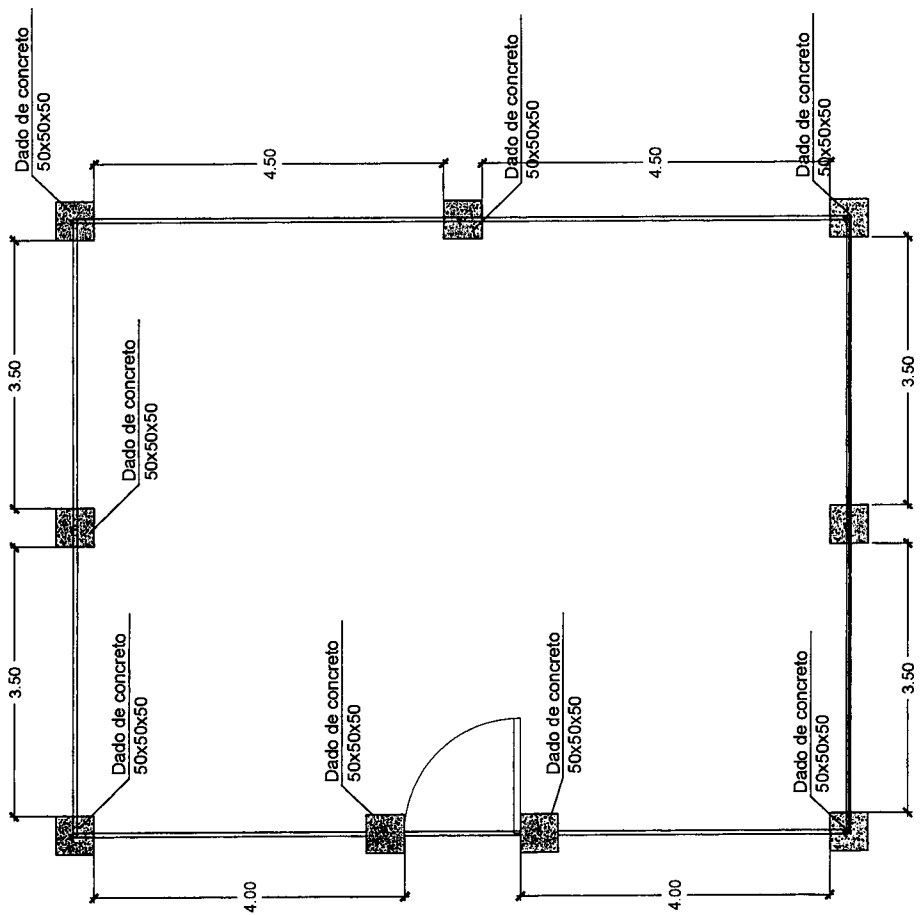
2/5



**Detalle de Cerco**



**Detalle de Porton**



**Planta Constructiva de Area de Juegos**  
(Educacion Basica)



★ ★ ★ ★ ★  
**INSTITUTO DE DESARROLLO  
 COMUNITARIO, AGUA Y  
 SANEAMIENTO  
 IDECOAS**

PROYECTO: REPARACIÓN Y MEJORAS  
 ESCUELA ESFUERZO DEL TABLÓN DE ZELAYA  
 Ubicación: SAN FRANCISCO SOROQUARA  
 DEPARTAMENTO DE FRANCISCO MORAZÁN

CONTENIDO:  
 PLANTA DE PARQUE  
 ACTUAL  
 EVALUO:  
 GERENCIA TÉCNICA

LEVANTO:  
 GERENCIA TÉCNICA  
 Escala:  
 SIN ESCALA  
 Fecha: MAYO/2018

HOJA No:  
**3/5**



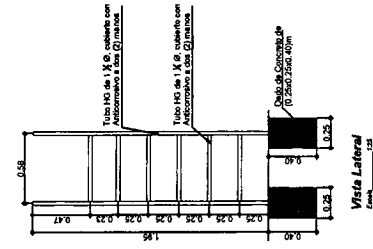
\*\*\*  
 INSTITUTO DE DESARROLLO  
 COMUNITARIO, AGUA Y  
 SANEAMIENTO  
**IDEOCAS**

PREYECTO: REPARACIÓN Y MEJORAS  
 ESCUELA ESPUEZO DEL TABLÓN DE ZELAYA  
 Ubicación: SAN FRANCISCO SOROQUARA  
 DEPARTAMENTO DE FRANCISCO MORAZÁN

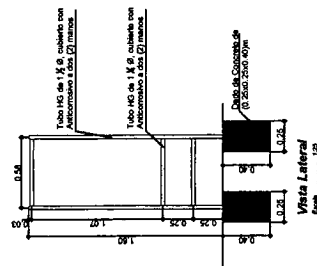
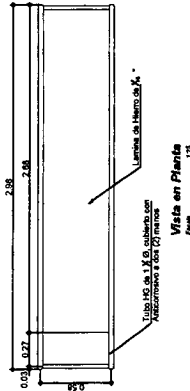
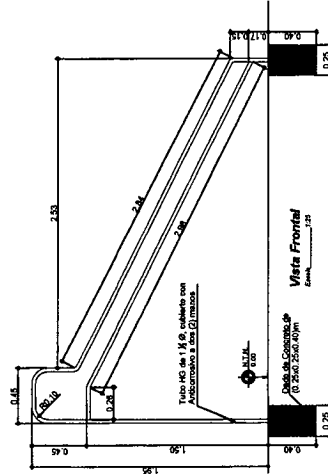
CONTENIDO: PLANTA DE PARGUE  
 ACTUAL  
 EVALUO: GERENCIA TÉCNICA

LEVANTO: GERENCIA TÉCNICA  
 Escala: SIN ESCALA  
 Fecha: MAYO/2018

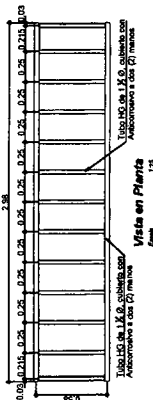
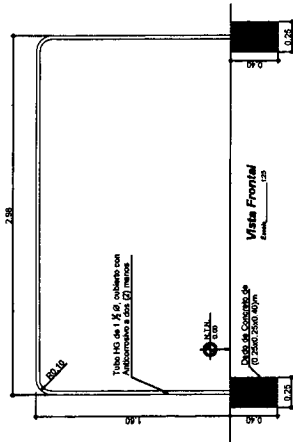
HOJA No:  
**4/5**

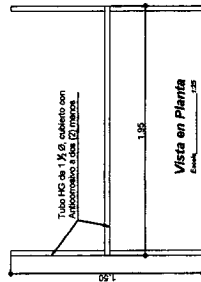
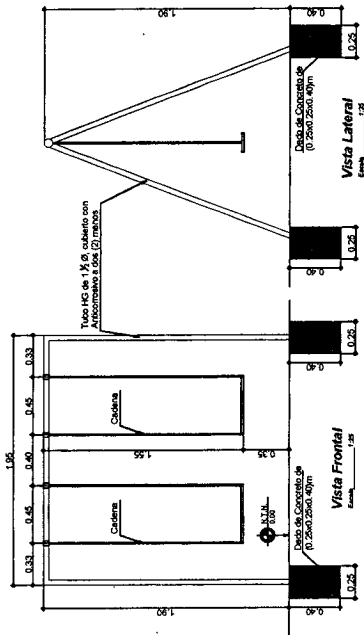


**Detalles de Deslizador**  
 Escala: 1:25

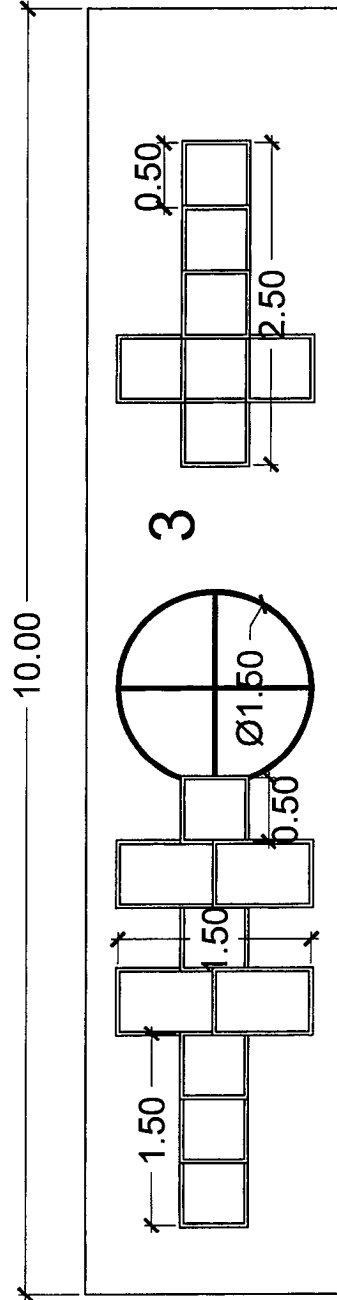


**Detalles de Escaleras**  
 Escala: 1:25





**Detalles de Columnas**  
Escala: 1:25



INSTITUTO DE DESARROLLO  
COMUNITARIO, AGUA Y  
SANAMIENTO  
IDECOAS

PROYECTO	REPARACIÓN Y MEJORAS ESCUELA ESFUERZO DEL TABLÓN DE ZEYLA
Ubicación	SAN FRANCISCO SOROGUARA DEPARTAMENTO DE FRANCISCO MORAŽAN

CONTENIDO	PLANTA DE PARQUE
	ACTUAL
EVALUO	GERENCIA TÉCNICA

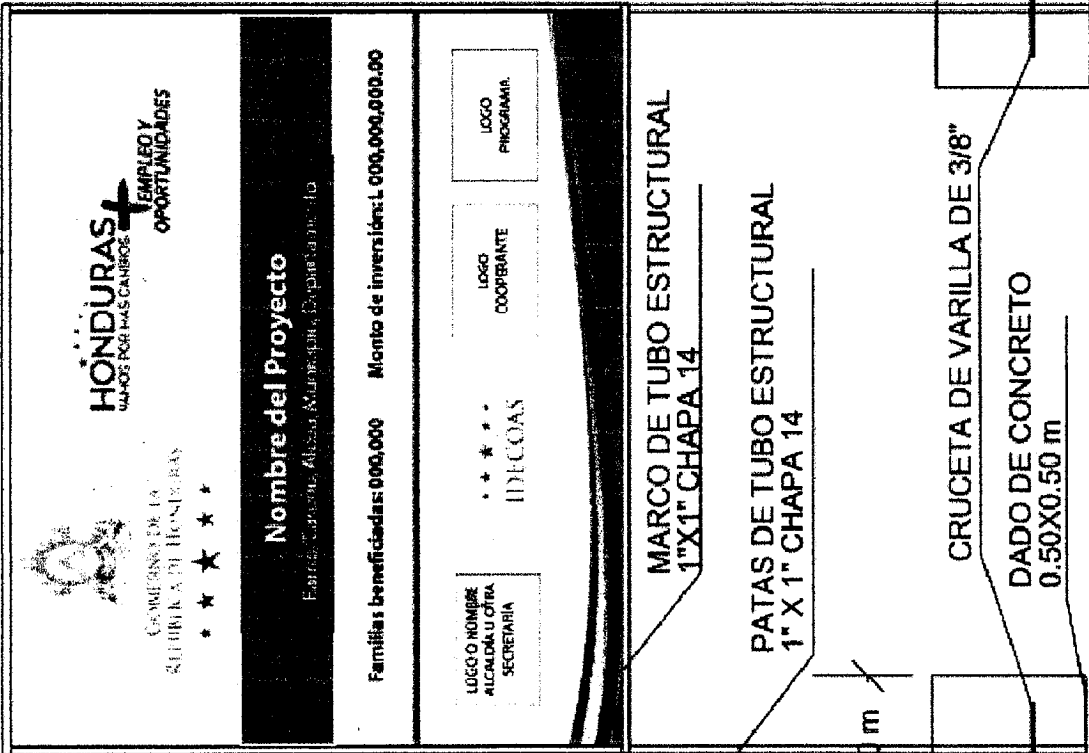
LEVANTO	GERENCIA TÉCNICA
Escala	SIN ESCALA
Fecha	MAYO/2018

HOJA No:  
5/5

2.44 m

2.00 m

3.00 m



0.50 m

0.50 m



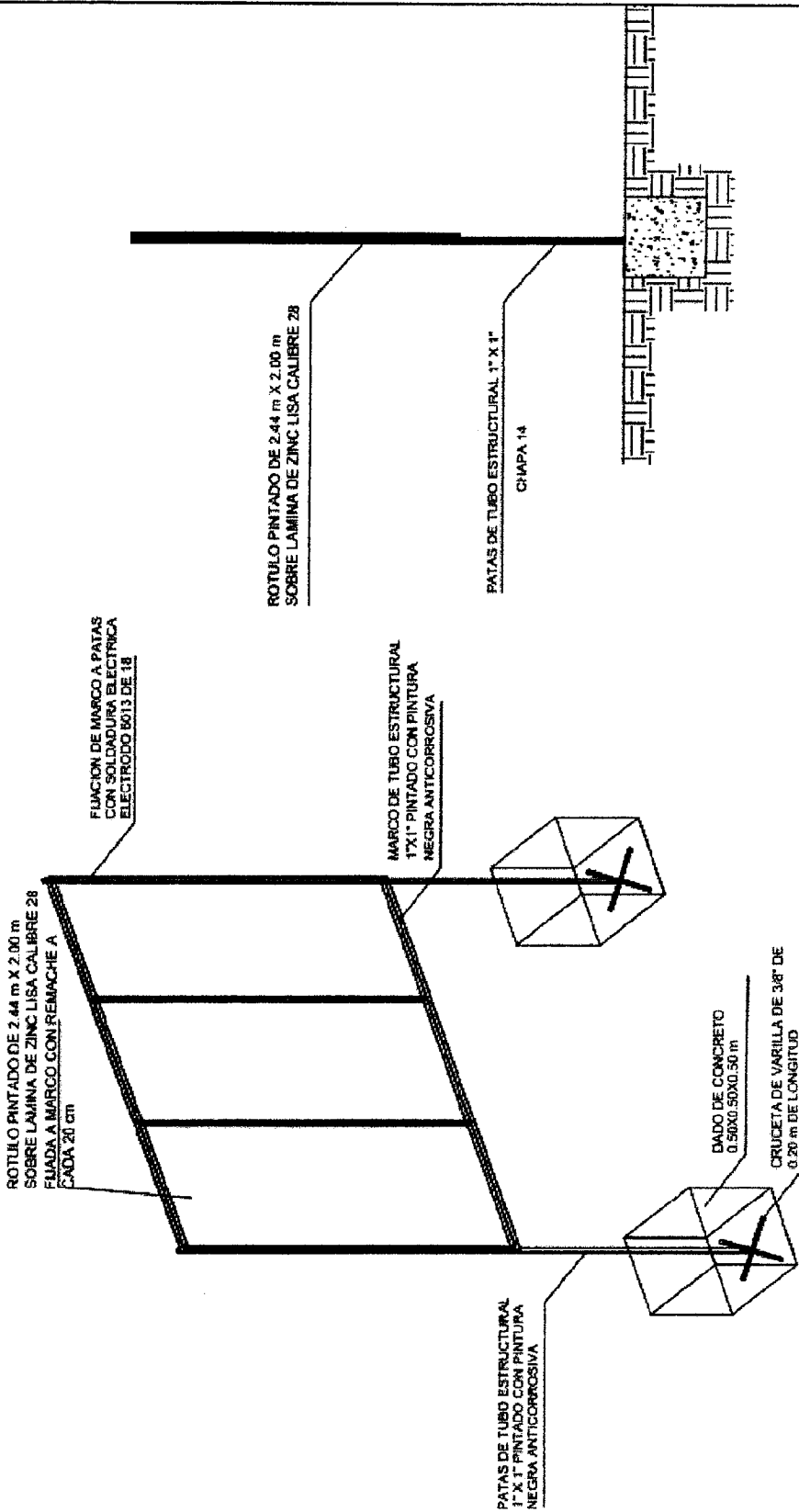
INSTITUTO DE DESARROLLO  
COMUNITARIO, AGUA Y  
SANEAMIENTO  
**IDECOAS**

ROTULO FIJO IDECOAS-PRONADERS  
  
AMPLIACIÓN ESCUELA ESFUERZO DEL  
TABLON DE ZELAYA  
  
Ubicación  
MUNICIPIO DE DISTRITO CENTRAL  
DEPARTAMENTO DE FRANCISCO MORAZÁN

Diseño Gerencia Técnica  
Infraestructura civil  
Digitalizó Gerencia Técnica  
Infraestructura civil  
Levanto Gerencia Técnica  
Infraestructura civil  
Calculó Gerencia Técnica  
Infraestructura civil

Fecha  
MAYO/2018  
Escala  
SIN ESCALA  
Revisó Gerencia Técnica  
Infraestructura civil  
Aprobó Gerencia Técnica  
Infraestructura civil

HOJA No:  
  
2/2



★ ★ ★ ★ ★  
 INSTITUTO DE DESARROLLO  
 COMUNITARIO, AGUA Y  
 SANEAMIENTO  
**IDECOAS**

ROTULO FIJO IDECOAS-PRONADERS

AMPLIACIÓN ESCUELA ESFUERZO DEL  
TABLON DE ZELAYA

Ubicación  
 MUNICIPIO DE DISTRITO CENTRAL  
 DEPARTAMENTO DE FRANCISCO MORAZÁN

Diseñó Gerencia Técnica  
 Infraestructura civil

Digitalizó Gerencia Técnica  
 Infraestructura civil

Levantó Gerencia Técnica  
 Infraestructura civil

Calculó Gerencia Técnica  
 Infraestructura civil

Fecha  
 MAYO/2018

Escala  
 SIN ESCALA

Revisó Gerencia Técnica  
 Infraestructura civil

Aprobó Gerencia Técnica  
 Infraestructura civil

HOJA No:

1/2

**VII. LISTA DE CANTIDADES**

**Actividad Codificadas**

PROYECTO: PR0952018 - AMPLIACIÓN ESCUELA ESFUERZO DEL TABLÓN DE ZELAYA

UBICACIÓN: 0801/PR0952018 - SAN FRANCISCO DE SOROGUARA, DISTRITO CENTRAL, FRANCISCO MORAZÁN

**MODULO: MR-0001 - PRELIMINARES**

<u>ITEM</u>	<u>CÓDIGO</u>	<u>ACTIVIDAD</u>	<u>UNID</u>	<u>CANTIDAD</u>
1	F012016	DEMOLICION GENERAL	DIA	3.00
2	E0010061	RELLENO Y COMPACTADO CON CAL HIDRATADA	M3	15.31
3	F012062	DEMOLICION DE TECHO MADERA/LAM SS Y CIELO FALSO	M2	68.40
4	F012038	DESMONTAJE DE VENTANAS	M2	19.97
5	F012034	DESMONTAJE DE PUERTAS INCLUYE CONTRAMARCO	UNID	2.00
6	F011015	REMOCION DE PINTURA EN PAREDES	M2	182.66
7	F012010	DEMOLICION DE PISO MOSAICO	M2	45.82
8	F071019	PISO DE CONC. PARA ACERA E=8CMS #2 A 20 CMS	M2	9.16
9	F016001	ACARREO DE MATERIAL (DESPERDICIO)	M3	23.20

**MODULO: M-000053 - REPARACIONES**

<u>ITEM</u>	<u>CÓDIGO</u>	<u>ACTIVIDAD</u>	<u>UNID</u>	<u>CANTIDAD</u>
10	F014004	EXCAVACION DE MATERIAL NO CLASIFICADO	M3	11.45
11	F015003	RELLENO COMPACTADO CON MATERIAL SELECTO	M3	11.45
12	F071033	FIRME DE CONCRETO REF. #2 @25 CM A.S. e=5 CM. 1:2:4	M2.	45.82
13	F122016	VENTANA ALUM.Y VIDRIO FIJO y CELOSIA	M2.	8.66
14	F122010	VENTANA DE CELOSIA (INCLUYE RESANES)	M2	7.33
15	F123012	BALCON PARA VENTANAS (PROMINE)	M2.	19.97
16	F031072	SOLERA SUPERIOR 15X15cm,4#3 y #2@20 cms.CONC 1:2:2	M.L.	16.12
17	F047010	ENTABICADO BLOQUE 15cm (REPELLO/PULIDO)MORT 1:6	ML	16.12
18	F031032	SOLERA 20X25cm,4#3 Y #2@20cm,CONCRETO 1:2:2	M.L.	16.48
19	F0030020	VIGA 20X25cm,Sup 3#3+ Inf 2#3,#2@20cm,CONC 1:2:2	M.L	2.08
20	F5400043	VIGA METALICA TUBO ESTRUCTURAL DE 4"X4", C/PLACA METALICA, L=11.60m	UND	1.00
21	F082049	TECHO CAN 6",LAM. ALUZINC ESMALTADO CAL26, C/AISLA	M2	68.40
22	F008003	AISLANTE TERMICO ESPUMA POLIETILENO e=3 mm	M2	68.40
23	F061019	TALLADO DE ELEMENTOS DE A= 0.15 m	ML	56.74
24	F061024	TALLADO DE ELEMENTOS DE A= 0.25m	ML	9.69
25	F061010	REPELLO Y PULIDO DE PAREDES e=2 CM MORTERO DE 1:4	M2	8.15



26	E1700029	PINTURA DE ACEITE DE ALTA CALIDAD (CON SELLADOR)	M2	219.42
27	E0070072	PISO DE GRANITO GRIS PERLA 30X30CM	M2	45.82
28	E0070074	MOLDURA GRIS PERLA PLUS 7x30 CM	ML	25.40
29	E0070113	PISO DE GRANITO BLANCO 30X30 CM (ANTIDERRAPANTE)	M2	14.51
30	E0070112	MOLDURA PARA EXTERIOR BLANCO 30x7cm	ML	6.06
31	E0080256	CIELO FALSO DE 2"X 4" DE YESO VINIL (CON FLEJE METÁLICO )	M2	47.87
32	F120006	PUERTA METALICA (1.20X2.10m) C/BRAZO HIDRAULICO	UND	2.00
33	F124011	PIZARRA DE FORMICA DE 2.44X1.22m C/PORTAMARCADOR	UND	1.00
34	F223004	CANAL DE AGUA LLUVIAS PVC	ML	16.12
35	F223008	BAJANTE P/AGUAS LLUVIAS DE 2"X4 RECT. PVC(PROMINE)	UND	4.00

**MODULO: MR-0021 - INSTALACIONES ELECTRICAS**

<u>ITEM</u>	<u>CÓDIGO</u>	<u>ACTIVIDAD</u>	<u>UNID</u>	<u>CANTIDAD</u>
36	F214006	ACOMETIDA ELECTRICA AEREA CABLE TRIPLEX #6	ML	50.00
37	F213002	CENTRO DE CARGA DE 6 ESPACIOS	UND	1.00
38	F211028	CIRC. ILUM. 15 AMPS. PVC ELECT. 1/2", 2 #14 THHN	M.L.	39.00
39	F212023	CIRCUITO DE FUERZA 20 AMP, 3#12, PVC ELECT. 1/2"	ML.	13.60
40	F216001	INTERRUPTOR SENCILLO	UNID	1.00
41	F217017	REFLECTOR DOBLE/BASE DE ALUMINIO 100W(SUM/INST)	UND	1.00
42	E2100253	LAMPARA LED EMPOTRADA 4 TUBOS (SUM/INS)	UND	6.00
43	F217001	LAMPARA FLUORECENTE 1 X 40WX48" (SUM/INST)	UND	1.00
44	F215007	TOMA CORRIENTE DOBLE POLARIZADO	UND	2.00

**MODULO: M-24207 - MOBILIARIO ESCOLAR**

<u>ITEM</u>	<u>CÓDIGO</u>	<u>ACTIVIDAD</u>	<u>UNID</u>	<u>CANTIDAD</u>
45	F503033	MESA BIPERSONAL 4 - 6 GRADO (SUMINISTRO)	UND	6.00
46	F506019	SILLA METALICA DE 4 a 6 GRADO(SUMINISTRO)	UND	12.00
47	F502009	SILLA - CATEDRA (SUMINISTRO)	UND	1.00
48	F502010	MESA - CATEDRA (SUMINISTRO)	UND	1.00
49	F503034	MESA TRIPERSONAL 0 - 3 GRADO (SUMINISTRO)	UND	4.00
50	F506018	SILLA METALICA DE 0 a 3 GRADO(SUMINISTRO)	UND	13.00
51	F507008	TRANSPORTE CAMION DE 100 CARGAS	VIAJE	1.00

**MODULO: M-0037 - COCINA BODEGA DE 3.50 X 8.00 M**

<u>ITEM</u>	<u>CÓDIGO</u>	<u>ACTIVIDAD</u>	<u>UNID</u>	<u>CANTIDAD</u>
52	F013003	TRAZADO Y MARCADO	M.L.	52.75
53	F014004	EXCAVACION DE MATERIAL NO CLASIFICADO	M3	22.64
54	F012045	REMOCION DE CAPA VEGETAL (INCL. ACARREO 20 MTS.)	M3	15.08
55	F016001	ACARREO DE MATERIAL (DESPERDICIO)	M3	28.30

56	F015003	RELLENO COMPACTADO CON MATERIAL SELECTO	M3	8.95
57	F026010	DADO DE CONCRETO 50 X 50 X 50, 4 N°3, N°2 @ 20 cm	UND	4.00
58	F026025	DADO DE CONCRETO 30X50X50 4#3,#2@20CM.CON 1:2:2	UND	2.00
59	F021016	CIMENTACION MAMPOSTERIA, MORTERO 1:4	M3	15.96
60	F031012	SOLERA INFERIOR 15X15cm,4#3, #2@20cm,CONC. 1:2:2	M.L.	26.50
61	F154013	BORDILLO CONCR. SIMPLE 10X10cm;1:2:4 C/COLORANTE	ML	10.45
62	F031072	SOLERA SUPERIOR 15X15cm,4#3 y #2@20 cms.CONC 1:2:2	M.L.	10.50
63	F031032	SOLERA 20X25cm,4#3 Y #2@20cm,CONCRETO 1:2:2	M.L.	21.94
64	F0030020	VIGA 20X25cm, Sup 3#3+ Inf 2#3,#2@20cm,CONC 1:2:2	M.L	2.16
65	F032010	CASTILLO 20X20cm, 4#3 Y #2@20cm. CONCRETO 1:2:2	M.L.	20.90
66	F032018	CASTILLO DE 0.15X0.15m, 4#3, #2@20cm, CONC 1:2:2	ML	9.20
67	F032025	CASTILLO 15X10, 2#3 Y #2 @ 20,CONCRETO 1:2:2	ML	8.05
68	F036006	CARGADOR DE 15X17cm, 3#3 Y #2@20 cm. CONC 1:2:2	M.L.	2.26
69	F035011	BATIENTE LISO 15X10cm, 2#3, #2@20cm,CONC 1:2:2	ML	2.12
70	F035014	BATIENTE C/PESTAÑA 20x10cm,2#3,#2@20cm,CONC 1:2:2	M.L.	3.30
71	F042037	PARED BLOQ. 15cm,1#3 @60CM HORIZONTAL,MORTERO 1:4	M2	79.83
72	F047008	ENTABICADO DE BLOQUE 30cm(REPELLO/PULIDO)	ML	6.60
73	F071033	FIRME DE CONCRETO REF. #2 @25 CM A.S. e=5 CM. 1:2:4	M2.	39.14
74	E0070072	PISO DE GRANITO GRIS PERLA 30X30CM	M2	26.12
75	E0070074	MOLDURA GRIS PERLA PLUS 7x30 CM	ML	26.06
76	E0070113	PISO DE GRANITO BLANCO 30X30 CM (ANTIDERRAPANTE)	M2	13.02
77	E0070112	MOLDURA PARA EXTERIOR BLANCO 30x7cm	ML	3.82
78	F061024	TALLADO DE ELEMENTOS DE A= 0.25m	ML	49.00
79	F061018	TALLADO DE ELEMENTOS DE A= 0.20 m	ML	73.94
80	F061019	TALLADO DE ELEMENTOS DE A= 0.15 m	ML	67.98
81	F061026	TALLADO DE ELEMENTOS DE A= 0.10m	ML	10.84
82	F061021	TALLADO DE ELEMENTOS A= 0.17m	ML	2.16
83	F082050	TECHO CAN. 4" AISL. TERM. Y LAM. ESMALT. COC-BOD.	M2	57.62
84	E0080256	CIELO FALSO DE 2"X 4" DE YESO VINIL (CON FLEJE METÁLICO )	M2	25.80
85	F122016	VENTANA ALUM.Y VIDRIO FIJO y CELOSIA	M2.	4.45
86	F122021	VENTANA ALUM. Y CELOSIA TRANSP. (NO INCL. RESANE)	M2	4.81
87	F123012	BALCON PARA VENTANAS (PROMINE)	M2.	9.26
88	F121067	PUERTA METALICA 1.08X2.10m,LAM. TROQ. 1/16"(PROMIN	UND	2.00
89	F061010	REPELLO Y PULIDO DE PAREDES e=2 CM MORTERO DE 1:4	M2	159.65
90	E1700029	PINTURA DE ACEITE DE ALTA CALIDAD (CON SELLADOR)	M2	159.65

91	E1700029	PINTURA DE ACEITE DE ALTA CALIDAD (CON SELLADOR)	M2	38.69
----	----------	--	----	-------

**MODULO: MV-0062 - CANAL DE AGUAS LLUVIAS**

<u>ITEM</u>	<u>CÓDIGO</u>	<u>ACTIVIDAD</u>	<u>UNID</u>	<u>CANTIDAD</u>
92	F223004	CANAL DE AGUA LLUVIAS PVC	ML	9.40
93	F223005	BAJANTE A. LL. PVC 3" EMBEBIDO EN COL. FRONTAL	UND.	2.00
94	F223008	BAJANTE P/AGUAS LLUVIAS DE 2"X4 RECT. PVC(PROMINE)	UND	2.00

**MODULO: MR-0021 - INSTALACIONES ELECTRICAS**

<u>ITEM</u>	<u>CÓDIGO</u>	<u>ACTIVIDAD</u>	<u>UNID</u>	<u>CANTIDAD</u>
95	F213002	CENTRO DE CARGA DE 6 ESPACIOS	UND	1.00
96	F211028	CIRC. ILUM. 15 AMPS. PVC ELECT. 1/2", 2 #14 THHN	M.L.	22.60
97	F212018	CIRCUITO DE FUERZA HASTA 20 AMP. PVC ELECT. 3/4"	M.L.	11.10
98	F212027	CIRCUITO DE FUERZA 30 AMPS, 3#10, PVC ELEC. 3/4"	ML	3.70
99	F216001	INTERRUPTOR SENCILLO	UNID	2.00
100	F216002	INTERRUPTOR DOBLE	UND	1.00
101	F217017	REFLECTOR DOBLE/BASE DE ALUMINIO 100W(SUM/INST)	UND	1.00
102	E2100253	LAMPARA LED EMPOTRADA 4 TUBOS (SUM/INS)	UND	2.00
103	F217001	LAMPARA FLUORECENTE 1 X 40WX48" (SUM/INST)	UND	1.00
104	F215007	TOMA CORRIENTE DOBLE POLARIZADO	UND	3.00
105	F215003	TOMA CORRIENTE PARA ESTUFA	UND	1.00

**MODULO: M-000051 - INSTALACIONES HIDROSANITARIAS**

<u>ITEM</u>	<u>CÓDIGO</u>	<u>ACTIVIDAD</u>	<u>UNID</u>	<u>CANTIDAD</u>
106	F202007	MUEBLE Y LAVASTRATOS DE CONCRETO P/COCINA 0.65X2m	UND	1.00
107	F014004	EXCAVACION DE MATERIAL NO CLASIFICADO	M3	3.46
108	F016001	ACARREO DE MATERIAL (DESPERDICIO)	M3	4.33
109	F015003	RELLENO COMPACTADO CON MATERIAL SELECTO	M3	2.74
110	F015004	RELLENO COMP. MATERIAL CERNIDO DEL SITIO	M3	1.73
111	F101003	SUMINISTRO DE TUBERIA PVC DE 1/2" RD-26	M.L.	3.24
112	F102001	INSTALACION DE TUBERIA PVC 1/2"	M.L.	3.24
113	F101008	SUMINISTRO DE TUBERIA PVC DE 3/4" RD-26	M.L.	2.65
114	F102002	INSTALACION DE TUBERIA PVC 3/4"	M.L.	2.65
115	F101022	SUMINISTRO DE TUBERIA PVC DE 2" RD-41	M.L.	3.20
116	F101040	SUMINISTRO DE TUBERIA PVC DE 4" RD-41	M.L.	3.94
117	F102008	INSTALACION DE TUBERIA PVC DE 4"	M.L.	3.94
118	F102005	INSTALACION DE TUBERIA PVC DE 2"	M.L.	3.20
119	F111008	CAJA DE REGISTRO DE 65x65X90cm	UND	1.00
120	F231006	CAJA DE VALVULAS Y MEDIDOR	UND	1.00

**MODULO: M-230010 - ACERA PERIMETRAL COCINA BODEGA**

<u>ITEM</u>	<u>CÓDIGO</u>	<u>ACTIVIDAD</u>	<u>UNID</u>	<u>CANTIDAD</u>
121	F013003	TRAZADO Y MARCADO	M.L.	25.95
122	F014004	EXCAVACION DE MATERIAL NO CLASIFICADO	M3	2.48
123	F016001	ACARREO DE MATERIAL (DESPERDICIO)	M3	3.10
124	F021016	CIMENTACION MAMPOSTERIA, MORTERO 1:4	M3	1.98
125	F015003	RELLENO COMPACTADO CON MATERIAL SELECTO	M3	2.40
126	F071004	PISO DE CONCRETO SIMPLE DE 10 CM. PARA ACERA	M2	21.80

**MODULO: M-25231 - MODULO SANITARIO PRI- 1A, MAMPOSTERIA**

<u>ITEM</u>	<u>CÓDIGO</u>	<u>ACTIVIDAD</u>	<u>UNID</u>	<u>CANTIDAD</u>
127	F013003	TRAZADO Y MARCADO	M.L.	31.73
128	F012045	REMOCION DE CAPA VEGETAL (INCL. ACARREO 20 MTS.)	M3	6.49
129	F014004	EXCAVACION DE MATERIAL NO CLASIFICADO	M3	9.87
130	F016001	ACARREO DE MATERIAL (DESPERDICIO)	M3	12.34
131	F021016	CIMENTACION MAMPOSTERIA, MORTERO 1:4	M3	5.51
132	F015003	RELLENO COMPACTADO CON MATERIAL SELECTO	M3	2.49
133	F026010	DADO DE CONCRETO 50 X 50 X 50, 4 N°3, N°2 @ 20 cm	UND	7.00
134	F032006	CASTILLO 15X15, 4#3 Y #2 @ 15, CONCRETO 1:2:2	M.L.	16.14
135	F033009	JAMBA 10X15cm, 2#3, #2@15 cm, CONC 1:2:2	ML	7.50
136	F0030022	CASTILLO C-3 15X13cm, 4#3 Y #2 @ 15, CONCRETO 1:2:2	ML	6.57
137	F031051	SOLERA 15X15cm, 4#3, #2@15cm, CONC 1:2:2	ML	30.02
138	F042037	PARED BLOQ. 15cm, 1#3 @60CM HORIZONTAL, MORTERO 1:4	M2	21.28
139	F042031	PARED DE BLOQUE SIMPLE DE 10 CM.	M2	7.13
140	F036001	CARGADOR DE 10X15 2#3, #2 @ 0.15 CONCRETO 1:2:2	M.L.	3.18
141	F0030023	COLUMNA DE TUBO HG 2" DIA. H=3.00m, C/PEDESTAL DE CONC.	UND	3.00
142	F008004	TECHO LAMINA ALUMINIZADA ESMALTADA/CANALETA DE 4", MODULOS SANITARIO	M2	21.53
143	E0080256	CIELO FALSO DE 2"X 4" DE YESO VINIL (CON FLEJE METÁLICO )	M2	21.53
144	F047010	ENTABICADO BLOQUE 15cm (REPELLO/PULIDO)MORT 1:6	ML	8.40
145	F035014	BATIENTE C/PESTAÑA 20x10cm, 2#3, #2@20cm, CONC 1:2:2	M.L.	3.86
146	F071033	FIRME DE CONCRETO REF. #2 @25 CM A.S. e=5 CM. 1:2:4	M2.	14.95
147	E0070072	PISO DE GRANITO GRIS PERLA 30X30CM	M2	7.09
148	E0070113	PISO DE GRANITO BLANCO 30X30 CM (ANTIDERRAPANTE)	M2	7.85
149	E0070112	MOLDURA PARA EXTERIOR BLANCO 30x7cm	ML	2.22
150	F150006	BORDILLO DE CONCRETO SIMPLE 5X10cm; 1:2:4 C/COLORANTE	ML	6.52
151	F061010	REPELLO Y PULIDO DE PAREDES e=2 CM MORTERO DE 1:4	M2	56.82

152	F0703331	CERAMICA DE 20X30 CMS (SUM. E INST.)	M2.	20.67
153	F061026	TALLADO DE ELEMENTOS DE A= 0.10m	ML	25.43
154	F006001	TALLADO DE ELEMENTOS A=0.11m a A=0.14m	ML	13.09
155	F061019	TALLADO DE ELEMENTOS DE A= 0.15 m	ML	82.88
156	F061018	TALLADO DE ELEMENTOS DE A= 0.20 m	ML	3.86
157	F1200010	BALCON h=0.30m, VAR. LISA 1/2"@10cm, MARCO ANGULO 1"X1"	ML	4.86
158	F1200011	BALCON h=0.47m, VAR. LISA 1/2"@10cm, MARCO ANGULO 1"X1"	ML	2.18
159	F120008	PUERTA METALICA 0.70X2.10m, LAMINA TROQUELADA	UND	1.00
160	F120007	PUERTA METALICA 1.00X2.10m, LAMINA TROQUELADA	UND	1.00
161	E1700029	PINTURA DE ACEITE DE ALTA CALIDAD (CON SELLADOR)	M2	53.74

**MODULO: M-000051 - INSTALACIONES HIDROSANITARIAS**

<u>ITEM</u>	<u>CÓDIGO</u>	<u>ACTIVIDAD</u>	<u>UNID</u>	<u>CANTIDAD</u>
162	F013003	TRAZADO Y MARCADO	M.L.	29.74
163	F014004	EXCAVACION DE MATERIAL NO CLASIFICADO	M3	12.47
164	F015003	RELLENO COMPACTADO CON MATERIAL SELECTO	M3	9.31
165	F016001	ACARREO DE MATERIAL (DESPERDICIO)	M3	15.58
166	F103016	TUBERIA PVC DE 1/2" RD-13.5 (SUM/INST)	ML	12.65
167	F101022	SUMINISTRO DE TUBERIA PVC DE 2" RD-41	M.L.	10.20
168	F102005	INSTALACION DE TUBERIA PVC DE 2"	M.L.	10.20
169	F101040	SUMINISTRO DE TUBERIA PVC DE 4" RD-41	M.L.	6.90
170	F102008	INSTALACION DE TUBERIA PVC DE 4"	M.L.	6.90
171	F201004	SERVICIO SANITARIO BLANCO ELONGADO (SUM/INST)	UNID.	1.00
172	F202101	INODORO BLANCO TAZA REDONDA (SUM/INST)	UND	1.00
173	F202201	LAVAMANOS DE CONCRETO COLECTIVO 2 LLAVES TIPO PILETA(EXTERIOR)	UND	1.00
174	F202301	URINARIO COLECTIVO DE CONCRETO TIPO PILETA L=1.23m	UND	1.00
175	F111008	CAJA DE REGISTRO DE 65x65X90cm	UND	1.00
176	F231006	CAJA DE VALVULAS Y MEDIDOR	UND	1.00
177	F207001	COLADERA DE 3" HG EN PISO Y SIFON	UND	3.00
178	F207003	BARRAS DE SUJECION METALICAS CROMADAS O NIQUEL	UND	2.00
179	F202102	PORTAROLLO DE PAPEL	UND	2.00
180	F202701	ACCESORIOS HIDROSANITARIOS PARA MODULO SANITARIO PRI-1A	GLB	1.00

**MODULO: MR-0021 - INSTALACIONES ELECTRICAS**

<u>ITEM</u>	<u>CÓDIGO</u>	<u>ACTIVIDAD</u>	<u>UNID</u>	<u>CANTIDAD</u>
181	F214007	ACOMETIDA ELECTRICA DE CC EXISTENTE A CC AULA ESP	ML	0.00
182	F213001	CENTRO DE CARGA DE 4 ESPACIOS	UND	1.00
183	F217019	LAMPARA FLUORESCENTE AHORRATIVA	UND.	3.00

184	F217003	LAMPARA FLUORECENTE 2 X 40WX48" (SUM/INST)	UND	1.00
185	F216001	INTERRUPTOR SENCILLO	UNID	4.00
186	F211024	CIRCUITO DE ILUM. HASTA 20 AMP, POLIDUCTO 3/4"	ML	18.60

**MODULO: M-24551 - ACERA PERIMETRAL**

<u>ITEM</u>	<u>CÓDIGO</u>	<u>ACTIVIDAD</u>	<u>UNID</u>	<u>CANTIDAD</u>
187	F013003	TRAZADO Y MARCADO	M.L.	19.05
188	F014004	EXCAVACION DE MATERIAL NO CLASIFICADO	M3	1.35
189	F016001	ACARREO DE MATERIAL (DESPERDICIO)	M3	1.69
190	F021016	CIMENTACION MAMPOSTERIA, MORTERO 1:4	M3	0.88
191	F015003	RELLENO COMPACTADO CON MATERIAL SELECTO	M3	0.47
192	F007008	ACERA DE CONCRETO SIMPLE, e=7.5cm, CONC 1:2:4, C/COLORANTE	M2	7.59
193	F007006	RAMPA DE CONCRETO 1.20X0.45X0.1m PENDIENTE 15%	UND	1.00

**MODULO: M-000051 - INSTALACIONES HIDROSANITARIAS**

<u>ITEM</u>	<u>CÓDIGO</u>	<u>ACTIVIDAD</u>	<u>UNID</u>	<u>CANTIDAD</u>
194	F013003	TRAZADO Y MARCADO	M.L.	50.41
195	F014004	EXCAVACION DE MATERIAL NO CLASIFICADO	M3	18.73
196	F015003	RELLENO COMPACTADO CON MATERIAL SELECTO	M3	16.91
197	F101003	SUMINISTRO DE TUBERIA PVC DE 1/2" RD-26	M.L.	27.59

**MODULO: M-0000258 - ACERAS DE ACCESO**

<u>ITEM</u>	<u>CÓDIGO</u>	<u>ACTIVIDAD</u>	<u>UNID</u>	<u>CANTIDAD</u>
198	F013003	TRAZADO Y MARCADO	M.L.	60.52
199	F014004	EXCAVACION DE MATERIAL NO CLASIFICADO	M3	7.57
200	F016001	ACARREO DE MATERIAL (DESPERDICIO)	M3	9.46
201	F021010	CIMENTACION MAMPOSTERIA,CAMA ARENA e=5cm,MORT 1:5	M3	1.21
202	F071019	PISO DE CONC. PARA ACERA E=8CMS #2 A 20 CMS	M2	30.26

**MODULO: M-2364 - CERCO PERIMETRAL**

<u>ITEM</u>	<u>CÓDIGO</u>	<u>ACTIVIDAD</u>	<u>UNID</u>	<u>CANTIDAD</u>
203	F013003	TRAZADO Y MARCADO	M.L.	222.57
204	F014004	EXCAVACION DE MATERIAL NO CLASIFICADO	M3	72.70
205	F016001	ACARREO DE MATERIAL (DESPERDICIO)	M3	90.87
206	F015003	RELLENO COMPACTADO CON MATERIAL SELECTO	M3	20.77
207	F021016	CIMENTACION MAMPOSTERIA, MORTERO 1:4	M3	72.70
208	F026002	DADO DE CONCRETO 30 X30 X 50, 3 N°3, N°2 @ 20 cm	UNID	89.00
209	F031005	SOLERA 10X15, 2 #3, #2 @ 25 CM,CONCRETO 1:2:2	M.L.	207.72
210	F032004	CASTILLO 15X15, 3 No.3 Y No.2 @ 20,CONCRETO 1:2:2	M.L.	222.50

211	F042020	PARED DE BLOQUE SIMPLE SISADO DE 15cm	M2	125.53
212	F145001	REMATE CONC. 5X10 P/AMARRE DE CERCO DE MALLA)	M.L.	207.72
213	F142001	MALLA CICLON 4' (DOBLE REF. Var#2) (SUM/INST)	M.L.	207.72
214	F021009	SOBRECIMIENTO DE MAMPOSTERIA	M3	23.69

**MODULO: M-1404 - PORTONES**

<u>ITEM</u>	<u>CÓDIGO</u>	<u>ACTIVIDAD</u>	<u>UNID</u>	<u>CANTIDAD</u>
215	F026010	DADO DE CONCRETO 50 X 50 X 50, 4 N°3, N°2 @ 20 cm	UND	6.00
216	F034003	COLUMNA 20 X 20, 4N°3, N°2 @ 0.20, CONC. 1:2:2	M.L.	15.36
217	F144014	PORTON DE DOBLE HOJA DE 3.00M X 2.35M	UND	3.00
218	F035018	BATIENTE 10X15cm,2#3,#2@20cm,CONC 1:2:2 S/BARANDAL	ML	11.58
219	F071018	FIRME P/ACERA e=10cm,A=2.00m CONCRETO 1:3:5	ML	11.10
220	F061018	TALLADO DE ELEMENTOS DE A= 0.20 m	ML	22.20
221	F061019	TALLADO DE ELEMENTOS DE A= 0.15 m	ML	19.68
222	F061026	TALLADO DE ELEMENTOS DE A= 0.10m	ML	23.16
223	F061017	TALLADO DE ELEMENTOS L= 0.05 m	ML	54.00
224	F042016	PARED SISADA BLOQUE DE CONC. 15cm, REF1#3@60cm HOR	M2	2.20
225	F061010	REPELLO Y PULIDO DE PAREDES e=2 CM MORTERO DE 1:4	M2	4.40
226	F051004	CONCRETO DE 180 Kg/cm2, DOSIF 1:2:3	M3	0.16

**MODULO: M-2446 - PATIO DE FORMACION**

<u>ITEM</u>	<u>CÓDIGO</u>	<u>ACTIVIDAD</u>	<u>UNID</u>	<u>CANTIDAD</u>
227	F013003	TRAZADO Y MARCADO	M.L.	17.30
228	F014004	EXCAVACION DE MATERIAL NO CLASIFICADO	M3	5.05
229	F016001	ACARREO DE MATERIAL (DESPERDICIO)	M3	6.31
230	F021016	CIMENTACION MAMPOSTERIA, MORTERO 1:4	M3	2.60
231	F015003	RELLENO COMPACTADO CON MATERIAL SELECTO	M3	2.45
232	F071019	PISO DE CONC. PARA ACERA E=8CMS #2 A 20 CMS	M2	17.23
233	F021016	CIMENTACION MAMPOSTERIA, MORTERO 1:4	M3	3.11

**MODULO: M-0000440 - TANQUE ELEVADO**

<u>ITEM</u>	<u>CÓDIGO</u>	<u>ACTIVIDAD</u>	<u>UNID</u>	<u>CANTIDAD</u>
234	F012045	REMOCION DE CAPA VEGETAL (INCL. ACARREO 20 MTS.)	M3	0.80
235	F013003	TRAZADO Y MARCADO	M.L.	8.00
236	F014004	EXCAVACION DE MATERIAL NO CLASIFICADO	M3	1.96
237	F016001	ACARREO DE MATERIAL (DESPERDICIO)	M3	2.45
238	F015020	RELLENO COMPACT. CON MATERIAL DEL SITIO	M3	1.31
239	F024019	ZAPATA AISLADA 1.0 x 1.0, e=0.25 , 6 N°5, a.s.	UNID	4.00
240	F034003	COLUMNA 20 X 20, 4N°3, N°2 @ 0.20, CONC. 1:2:2	M.L.	14.00

241	F015006	RELLENO CON CAPAS DE ARENA E= 15 CM. C/CAPA	M3	0.39
242	F130030	LOSA DE CONCRETO e=15 cms, Nº 3 a/c 15 cm a/s	M2	4.00
243	F061018	TALLADO DE ELEMENTOS DE A= 0.20 m	ML	40.00
244	F061003	REPELLO 1:4 e=2 CM Y AFINADO	M2	8.00
245	F234024	TANQUE DE 2500 LITROS (SUM/INST)	UND	1.00
246	F303005	CABLE PARA PENDOLA (1/4")	ML	12.00
247	F306005	GRAPA PARA CABLE DE 1/4"	UND	10.00
248	F306006	TENSOR DE 1/2"	UND	4.00

**MODULO: M-000026 - ASTA DE BANDERA**

<u>ITEM</u>	<u>CÓDIGO</u>	<u>ACTIVIDAD</u>	<u>UNID</u>	<u>CANTIDAD</u>
249	F283063	ASTA DE BANDERA TIPO 1 (PROMINE)	UND	1.00

**MODULO: MR-007301 - TRATAMIENTO DE EFLUENTES HUMANOS**

<u>ITEM</u>	<u>CÓDIGO</u>	<u>ACTIVIDAD</u>	<u>UNID</u>	<u>CANTIDAD</u>
250	F014004	EXCAVACION DE MATERIAL NO CLASIFICADO	M3	25.60
251	F016001	ACARREO DE MATERIAL (DESPERDICIO)	M3	32.60
252	F112009	TANQUE SEPTICO 6M3 61-90 PERS. PARED DE LADRILLO	UNID	1.00
253	F114001	POZO ABSO 4.5X»1.9 MTS. NO INC. EXCAV. Y ACARREO	UNID	1.00

**MODULO: M-000040 - GENERALES**

<u>ITEM</u>	<u>CÓDIGO</u>	<u>ACTIVIDAD</u>	<u>UNID</u>	<u>CANTIDAD</u>
254	F011012	LIMPIEZA FINAL	M2	1,763.81
255	F283061	ROTULO ACRILICO PARA CENTRO EDUCATIVOS	UND	3.00
256	F283062	ROTULO METALICO DE SEÑALAMIENTO VIAL	UND	2.00
257	E2800057	ROTULO METALICO PINTADO IDECOAS-PRONADERS( 2.44X2.00 m)	UND	2.00

**MODULO: M-000047 - AREA DE JUEGOS**

<u>ITEM</u>	<u>CÓDIGO</u>	<u>ACTIVIDAD</u>	<u>UNID</u>	<u>CANTIDAD</u>
258	F013003	TRAZADO Y MARCADO	M.L.	56.20
259	F012045	REMOCION DE CAPA VEGETAL (INCL. ACARREO 20 MTS.)	M3	8.00
260	F014004	EXCAVACION DE MATERIAL NO CLASIFICADO	M3	16.00
261	F015003	RELLENO COMPACTADO CON MATERIAL SELECTO	M3	16.00
262	F016001	ACARREO DE MATERIAL (DESPERDICIO)	M3	20.00
263	F071029	FIRME DE CONCRETO 1:2:2, e=5cm, REF#2@30cm A.S.	M2.	80.00
264	F150005	BORDILLO DE CONCRETO 1:2:4 DE 5X10cm, C/COLORANTE	ML	15.70
265	E1700043	MARCADO DE JUEGOS INFANTILES	UND	1.00
266	E0070024	GRAMA SINTÉTICA PARA PARQUE	M2	61.60
267	F540024	JUEGO DESLIZADOR DE METAL(SUM/INST) PROMINE	UND	2.00



268	F540025	JUEGO COLUMPIO DE METAL(SUM/INST)PROMINE	UND	2.00
269	F540003	PASAMANOS TUBO HG 2" (JUEGO INFANTIL)	UND	2.00
270	F026011	DADO DE CONCRETO 50 X 50 X 50 CONCRETO SIMPLE	UNID	18.00
271	E1400090	CERCO PARA PARQUE	ML	34.00
272	E1200475	PORTON DE MALLA CICLON 2.00X2.00M	UND	1.00
273	F011012	LIMPIEZA FINAL	M2	80.00

**VIII. CLAUSULA COMPROMISORIA**

El Oferente declara que acepta ejecutar estas Bases de Contratación Directa, y en caso de resultar adjudicado se obliga a su fiel cumplimiento bajo los términos de las Leyes nacionales aplicables.

Nombre de la Empresa o Contratista Individual: \_\_\_\_\_

Nombre del representante de la Empresa: \_\_\_\_\_

Firma: \_\_\_\_\_

Correo electrónico: \_\_\_\_\_

Teléfono: \_\_\_\_\_

Celular: \_\_\_\_\_

Lugar y fecha: \_\_\_\_\_

## ANEXOS

### 1. EQUIPO DE SEGURIDAD REQUERIDO PARA LA EJECUCIÓN DE LA OBRA

#### Rótulos

La rotulación de los proyectos se hará de acuerdo al tipo de proyecto a ejecutar (Alcantarillado Sanitario, Pavimentación de Calle, Construcción de Escuela, Agua Potable y/o Agua y Saneamiento, Otros) deberá ser colocada en sitios estratégicos dispuestos por la Gerencia Técnica de IDECOAS/PRONADERS. Instalar y mantener en el sitio de la obra uno (1) o más rótulos distintivos del IDECOAS/PRONADERS y la Fuente de financiamiento, en apego a lo descrito en el Formulario de Oferta y apartado de Especificaciones Técnicas del Proyecto, el cual deberá estar colocado en el sitio de la obra previo a la entrega de la orden de inicio, en caso de incumplimiento a lo anteriormente estipulado, el contratista se hará acreedor a una multa diaria por un valor de CINCO MIL LEMPIRAS CON 00/100 (L.5,000.00).

TIPOLOGIA	No. DE ROTULOS	UBICACIÓN/DISTRIBUCION
<b>CAMINOS/PAVIMENTOS</b>	1 unidad: Rotulo Fijo 2 unidades: Movable	El rotulo fijo será ubicado en sitio visible y estratégico del Proyecto (Acceso Principal), el cual será indicado por la Dirección de Control y Seguimiento a través de la inspectoría. Los rótulos (2) movibles se ubicaran al inicio y final del tramo a intervenir.
<b>AGUA Y SANEAMIENTO</b>	2 unidades: Rotulo Fijo	Los rótulos fijos serán ubicados: <ul style="list-style-type: none"> <li>• Carretera principal de acceso al sitio de Proyecto.</li> <li>• Desvío o aldea beneficiada.</li> </ul> Los mismos serán indicados por la Dirección de Control y Seguimiento a través de la inspectoría.
<b>CENTROS EDUCATIVOS RURALES</b>	2 unidades: Rotulo Fijo	Los rótulos fijos serán ubicados en: <ul style="list-style-type: none"> <li>• Sitio visible y estratégico del Proyecto</li> <li>• Aledaño o en el interior del Centro Educativo.</li> </ul> El cual será indicado por la Dirección de Control y Seguimiento a través de la inspectoría.
<b>CENTROS EDUCATIVOS URBANOS</b>	1 unidad: Rotulo Fijo	El rotulo fijo será ubicado en: <ul style="list-style-type: none"> <li>• Aledaño o en el interior del Centro Educativo.</li> </ul> El cual será indicado por la Dirección de Control y Seguimiento a través de la inspectoría.

**RÓTULO DE IDENTIFICACIÓN PERMANENTE**

**HONDURAS**  
VAMOS POR MÁS CAMBIOS  
EMPLEO Y OPORTUNIDADES

*Juan Orlando*

GOBIERNO DE LA  
REPÚBLICA DE HONDURAS  
★ ★ ★ ★ ★

**-NOMBRE DEL PROYECTO-**  
BARRIO CASERIO, ALDEA, MUNICIPIO, DEPARTAMENTO

El Gobierno a través del IDECOAS construyendo obras de infraestructura  
y desarrollo social

Familias Beneficiadas: 000,000    Empleos Generados: 0000    Monto de Inversión: L. 000,000,000.00

LOGO O NOMBRE ALCALDIA U OTRA SECRETARÍA    IDECOAS MBA MARIO RENÉ PINEDA Y. MINISTRO-DIRECTOR    LOGO COOPERANTE    LOGO PROGRAMA

200 cm  
Alto

244 cm Ancho

**RÓTULO MOVIBLE**

**HONDURAS**  
VAMOS POR MÁS CAMBIOS  
EMPLEO Y OPORTUNIDADES

*Juan Orlando*

GOBIERNO DE LA  
REPÚBLICA DE HONDURAS  
★ ★ ★ ★ ★

**TRABAJANDO POR UNA VIDA MEJOR**

**IDECOAS**

90 cm  
Alto

180 cm Ancho

CHALECOS



## 2. Formatos

**CONTRATACIÓN DIRECTA**  
**PROYECTO: AMPLIACION ESCUELA ESFUERZO DEL TABLON DE ZELAYA, ALDEA SAN FRANCISCO DE SOROGUARA MUNICIPIO DEL DISTRITO CENTRAL, DEPARTAMENTO DE FRANCISCO MORAZAN.**  
**PR0952018**

PROYECTO	UBICACION	PLAZO DE EJECUCIÓN
AMPLIACION ESCUELA ESFUERZO DEL TABLON DE ZELAYA PR0952018	ALDEA SAN FRANCISCO DE SOROGUARA MUNICIPIO DEL DISTRITO CENTRAL, DEPARTAMENTO DE FRANCISCO MORAZAN.	4 MESES

LA DISPONIBILIDAD PRESUPUESTARIA PARA LA EJECUCIÓN DEL PRESENTE PROYECTO ES DE  
L. 1, 996,897.90

DESGLOSE DEL MONTO OFERTADO	
COSTO DIRECTO DE LA OFERTA	LPS.
( ___ %)GASTOS GENERALES	LPS.
( ___ %) UTILIDAD	LPS.
MONTO TOTAL OFERTADO	LPS.

\_\_\_\_\_  
Monto en Letras

\_\_\_\_\_  
Firma del Responsable

\_\_\_\_\_  
Nombre del Responsable

**FORMATO FIANZA / GARANTÍA POR ANTICIPO**

**ASEGURADORA / BANCO**

**GARANTÍA / FIANZA DE ANTICIPO N°:**

**FECHA DE EMISION:**

**AFIANZADO/GARANTIZADO:**

**DIRECCION Y TELEFONO:**

Fianza / Garantía a favor de \_\_\_\_\_, para garantizar que el Afianzado/Garantizado, invertirá el monto del ANTICIPO recibido del Beneficiario, de conformidad con los términos del contrato firmado al efecto entre el Afianzado y el Beneficiario, para la ejecución del Proyecto: \_\_\_\_\_ " \_\_\_\_\_ ubicado en \_\_\_\_\_, dicho contrato en lo procedente se considerará como parte de la presente póliza.

**SUMA AFIANZADA/ GARANTIZADA:**

**VIGENCIA:**

**BENEFICIARIO:**

**CLAUSULA ESPECIAL OBLIGATORIA: "LA PRESENTE GARANTÍA/FIANZA SERÁ EJECUTADA POR EL MONTO RESULTANTE DE LA LIQUIDACIÓN DEL ANTICIPO OTORGADO A SIMPLE REQUERIMIENTO DEL INSTITUTO DE DESARROLLO COMUNITARIO, AGUA Y SANEAMIENTO - IDECOAS/ PROGRAMA NACIONAL DE DESARROLLO RURAL Y URBANO SOSTENIBLE - PRONADERS, ACOMPAÑADA DE UNA RESOLUCIÓN FIRME DE INCUMPLIMIENTO, SIN NINGÚN OTRO REQUISITO, PUDIENDO REQUERIRSE EN CUALQUIER MOMENTO DENTRO DEL PLAZO DE VIGENCIA DE LA GARANTÍA/FIANZA. LA PRESENTE GARANTÍA/FIANZA EMITIDA A FAVOR DEL BENEFICIARIO CONSTITUYE UNA OBLIGACIÓN SOLIDARIA, INCONDICIONAL, IRREVOCABLE Y DE EJECUCIÓN AUTOMÁTICA; EN CASO DE CONFLICTO ENTRE EL BENEFICIARIO Y EL ENTE EMISOR DEL TÍTULO, AMBAS PARTES SE SOMETEN A LA JURISDICCIÓN DE LOS TRIBUNALES DE LA REPÚBLICA DEL DOMICILIO DEL BENEFICIARIO. LA PRESENTE CLÁUSULA ESPECIAL OBLIGATORIA PREVALECE SOBRE CUALQUIER OTRA CONDICIÓN".**  
A las Garantías Bancarias o fianzas emitidas a favor del IDECOAS/PRONADERS **no deberán adicionarse cláusulas que anulen o limiten la cláusula especial obligatoria.**

En fe de lo cual, se emite la presente Fianza/Garantía, en la ciudad de Tegucigalpa, Municipio del Distrito Central, a los \_\_\_\_\_ del \_\_\_\_\_ mes de \_\_\_\_\_ del año \_\_\_\_\_.

FIRMA AUTORIZADA

AFIANZADO

## Garantía y/o Fianzas de Calidad

### FORMATO [GARANTIA/FIANZA] DE CALIDAD [NOMBRE DE ASEGURADORA/BANCO]

**[GARANTIA / FIANZA]  
DE CALIDAD:** \_\_\_\_\_

**FECHA DE EMISION:** \_\_\_\_\_

**AFIANZADO/GARANTIZADO:**  
\_\_\_\_\_

**DIRECCION Y TELEFONO:**  
\_\_\_\_\_

*[Garantía/Fianza] a favor de [indicar el nombre de la institución a favor de la cual se extiende la garantía], para garantizar la **calidad de obra** del Proyecto: “[indicar el nombre de la licitación]” ubicado en [indicar la ubicación]. Construido/entregado por el [Afianzado/Garantizado] \_\_\_\_\_.*

**SUMA**

**[AFIANZADA/ GARANTIZADA]:** \_\_\_\_\_

**VIGENCIA**            **De:** \_\_\_\_\_ **Hasta:** \_\_\_\_\_

**BENEFICIARIO:** \_\_\_\_\_

**CLAUSULA OBLIGATORIA:** “LA PRESENTE GARANTIA SERA EJECUTADA A SIMPLE REQUERIMIENTO DEL BENEFICIARIO ACOMPAÑADA DE UNA RESOLUCION FIRME DE INCUMPLIMIENTO CONFORME A LEY, SIN NINGUN OTRO REQUISITO.

Las Garantías/Fianzas emitidas a favor del BENEFICIARIO serán solidarias, incondicionales, irrevocables y de realización automática y no deberán adicionarse cláusulas que anulen o limiten la cláusula obligatoria.

En fe de lo cual, se emite la presente [Fianza/Garantía], en la ciudad de \_\_\_\_\_, Municipio \_\_\_\_\_, a los \_\_\_\_\_ del mes de \_\_\_\_\_ del año \_\_\_\_\_.

**FIRMA AUTORIZADA**