Municipalidad de Concepción del Sur
Departamento de Santa Bárbara

FOCAL III
FORTALECIMIENTO DE LAS CAPACIDADES LOCALES

Patronato de COLONIA BUENOS AIRES

Plan de **D**esarrollo **C**omunitario **"PDC"**
de Colonia Buenos Aires
Noviembre, 2018

Proyecto **"C**onstrucción del **P**lan de **D**esarrollo **M**unicipal con enfoque a Ordenamiento Territorial" **PDM - OT**
Concepción del Sur, Santa Bárbara, Honduras, C. A.

Gobierno de la República de Honduras
Secretaría de Derechos Humanos, Justicia, Gobernación y Descentralización
JICA
cooperación española
AMHON Asociación de Municipios de Honduras
CODEMUSSBA Consejo de Municipios del Sur de Santa Bárbara

Equipo Comunitario Facilitador:

Nombre		Representación
1 Juana Barahona	Coordinador(a)	Iglesia Evangélica Centroamericana
2 Ruth Isa mar Muñoz	Secretario (a)	Sociedad de Padres
3 José Gregorio Amaya	Macero (a)	Iglesia de Dios
4 Noe Enoc Barahona	Logística	Sociedad Civil
5 Sandra Luparia Castellanos	Fiscal	Red de Mujeres

Asesores (as) Técnicos (as):

María Teresa Amador (**Municipalidad**)

Kellyn Vanessa Guzmán (Técnico Municipal)

Grolbin Azael Barahona(Técnico Municipal)

Edwin Marcel Pérez (**CODEMUSSBA**)

Patrocinadores:

Municipalidad de Concepción del Sur, Santa Bárbara.

Mancomunidad **CODEMUSSBA**

PFGD-AECID

Asociación de Municipios de Honduras **AMHON**

Secretaria de Derechos Humanos Justicia, Descentralización y Gobernación **SDHJGD**

Plan de Desarrollo Comunitario de COLONIA BUENOS AIRES

Contenido

Introducción 8

I. Antecedentes históricos de la comunidad 8

II. Ubicación geográfica 11

III. Población 11

IV. Situación socioeconómica actual de la comunidad 11

4.1. Educación..... 11
4.2 Salud 12
4.3 Vivienda..... 12
4.4 Tierra..... 12
4.5 Seguridad alimentaria..... 12
4.6 Servicios básicos..... 13
4.7 Participación..... 13
4.8 Economía..... 13

V. Plan de Desarrollo Comunitario..... 14

5.1. Fines y objetivos del proceso..... 14
5.2 Agenda de la asamblea comunitaria..... 15
5.3 Ejes temáticos de análisis y propuesta..... 15
5.4 El Plan Anual Comunitario, con enfoque Kaizen (para el primer año) y los Costos y financiamiento del PDC (Cuadros I–16, I-15 y I–14)..... 17
5.5 Programación del Plan de Desarrollo (I-13)... 20

Anexos:

1. Priorización de las ideas de proyectos (I-12) 38
2. Potencialidades productivas existentes en la comunidad (I-11)... 57
3. Análisis de problemas fuera de los ODM y la ERP (I-10)..... 58
4. Determinación de ideas de proyectos (I-9 / I-8)..... 64
5. Análisis situación del territorio y propuestas de ordenamiento (I-7)... 84
6. Identificación de las empresas no agrícolas existentes (I-6)..... 97
7. Actividades productivas existentes en la comunidad (I-5)..... 98
8. Ubicación de la Comunidad en la Zonificación Municipal (I-4).. 99
9. Registro de organizaciones e instituciones (I-3)..... 100
10. Plan de trabajo del equipo facilitador para preparar el PDC (I-2).. 101
10. Listado de participantes (I-1) 103
11. Listado indicadores socioeconómicos de la comunidad vs municipio..106
12. Frecuencia simple de la boleta levantada en la comunidad

Introducción

El presente documento contiene el Plan de Desarrollo Comunitario de la Comunidad de Colonia Buenos Aires , municipio de **Concepción del Sur**, departamento de **Santa Bárbara** Documento preparado por un equipo de líderes comunitarios capacitados por María Teresa Amador /Wilson Nahúm Borjas, bajo el auspicio de La Mancomunidad CODEMUSSBA/PFGD-AMHON/SDHJGD.

Para la elaboración de este plan se constituyó un grupo de líderes de la comunidad, con representación de las diversas fuerzas políticas para asegurar legitimidad del proceso, quienes recibimos 18 horas de capacitación sobre la metodología por aplicar, preparamos el material a utilizar y dirigimos la asamblea con la población.

Posteriormente procedimos a revisar los resultados de las jornadas de la asamblea, consolidar la información, priorizar las ideas de proyectos aplicando cuatro criterios: beneficiarios, impacto, sostenibilidad e importancia; calcular costos, preparar la programación de las ideas de proyectos y redacción del contenido del plan.

En lo sucesivo se muestran los resultados del plan, que incluye los antecedentes históricos de la comunidad, ubicación geográfica, población, situación socioeconómica actual, anexando los cuadros de soporte del trabajo realizado. Esperamos que las instituciones de gobierno, privadas y cooperantes tomen en consideración este plan en apoyo a nuestra comunidad.

I. Antecedentes históricos de la comunidad

La Colonia Buenos Aires fue fundada en 1999, las primeras familias que la poblaron fueron los Señores; Santos Muños, Felipe Muñoz, José Francisco Pérez, Cruz Sánchez, Eloísa Muñoz, Oscar Hernández y Ramón Castillo.

Estos señores residían en la aldea Buenos Aires y a consecuencia de las inundaciones del huracán Mish en noviembre de 1998 y los temblores que ocasionaron derrumbes en las parcelas y las viviendas, fueron evacuados de la zona y posteriormente se establecieron en este territorio que ahora es llamado Colonia Buenos Aires con la ayuda de ONG, Iglesias y Municipalidad.

Las tradiciones y costumbres que tenían era que en cada casa y todos los años las familias construían el Nacimiento del niños Dios en la Navidad, preparaban alimentos como nacatamales, gallina o cerdo horneado, horneaban pan y rosquetes de maíz para consumirlo con la familia y compartían con los vecinos, también en aquellos tiempos muchas personas tenían la creencia de que salía el duende y la sucia y por esa razón algunos no salían a ciertas horas de la noche.

Las propiedades antes eran potreros y estaban cultivadas de árboles de roble, manzanas Amarillas y guayabales, como ellos venían de la aldea de Buenos Aires no tenían donde cultivar y una ONG llamada Vecinos Mundiales compro un terreno y lo repartió entre 14 familias quienes se organizaron y pagaron en tasas bajas la cuota correspondiente, sirviendo este dinero como aporte comunitario de instalación de Energía eléctrica en el año 2006.
Su gastronomía estaba comprendida por diferentes platos en los cuales siempre estaban presentes los frijoles en diferentes preparaciones, el huevo de gallina de casa, sopa de gallina india, nacatamales, chilate (atol de maíz blanco y papaya en miel)

El patrimonio productivo de las familias de la Colonia Buenos Aires siempre ha sido la siembra de frijoles, de maíz, café, bananos y ganadería en pequeña escala.
No habían servicios públicos como telefonía, energía eléctrica las familias utilizaban candil de gas para alumbrarse, tampoco había agua potable esta la acarreaban desde un poso.

II. Ubicación Geográfica

La comunidad está ubicada al sur del casco urbano, a 1 kilómetro de distancia, referenciado con las coordenadas UTM wgs84 16N X=375117.1409, Y=1636487.5548, colinda **AL NORTE:** con el Casco Urbano, **AL SUR:** con Carretera Pavimenta Principal a Santa Bárbara N-20, **AL ESTE:** con la comunidad Las Tejeras, **AL OESTE:** Caserío denominado La Calera.

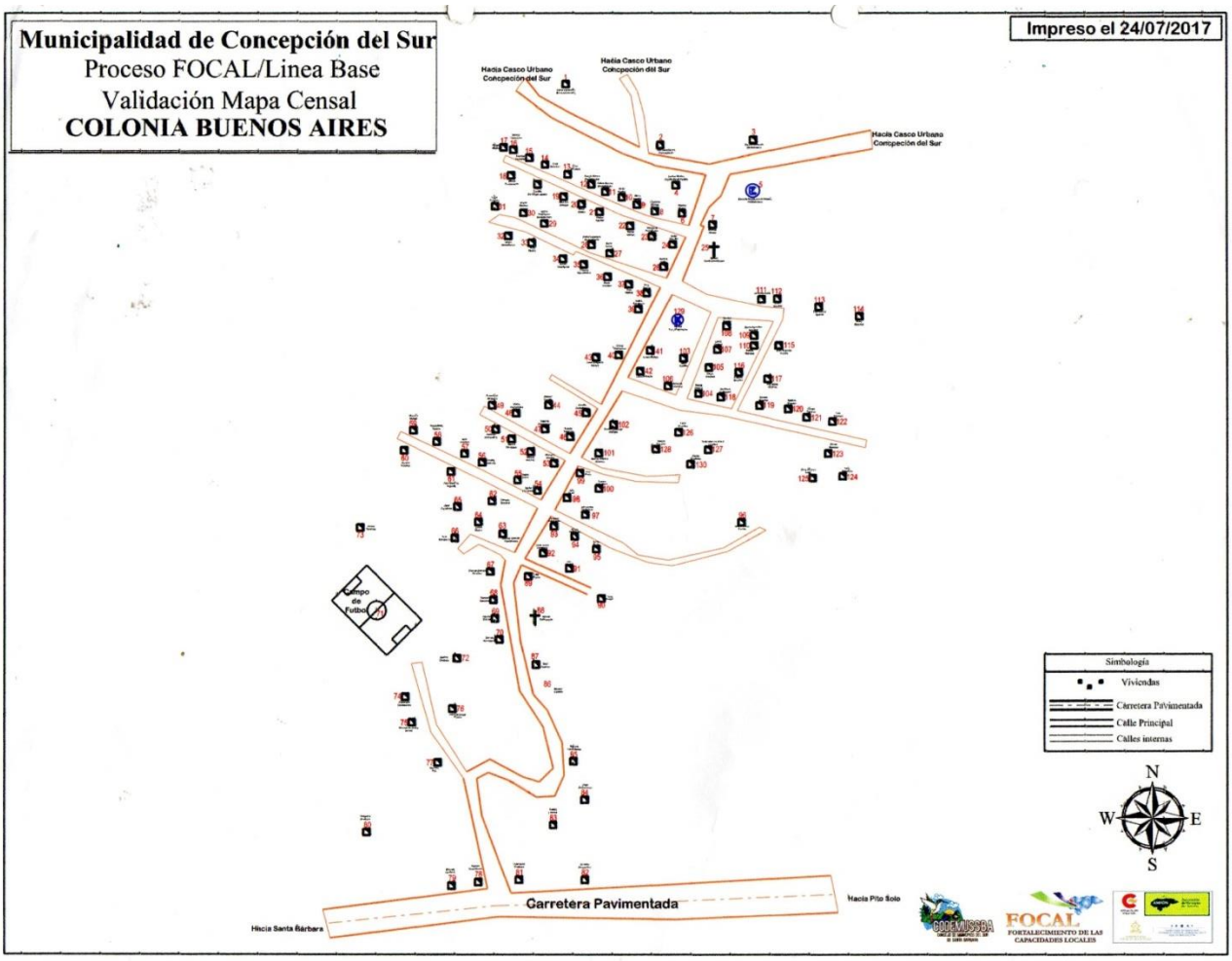

III. Población

La Colonia Buenos Aires consta de una población de 388 habitantes, de los cuales 212 son masculinos y 176 son femeninos, tiene un promedio de 4.34 personas por vivienda, los rangos de edad están comprendidos de 1 año a 88 años de edad y se detallan en el cuadro Y gráfica siguiente.

Población total	**388**	**8.14**	**4768**	**100.00**
Población masculina	212	54.64	2436	51.09
Población femenina	176	45.36	2332	48.91

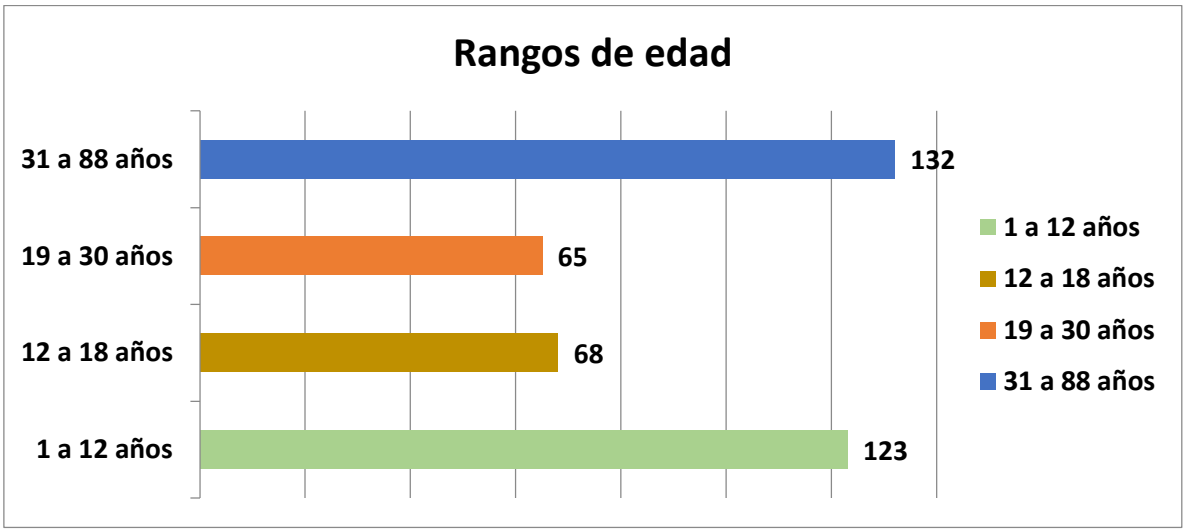

IV. Situación socioeconómica de la comunidad (Resumen de la línea base)

4.1 Educación:

La comunidad de Colonia Buenos Aires cuenta con una escuela denominada República de Irlanda, misma que está funcionando a partir del año 1999, actualmente está a cargo del Centros Educativos el Licenciado Saúl Rene Castillo quien se desempeña como director y el Kínder Luz y Esperanza inicio a funcionar a partir del 1999 como CEPEN y oficialmente en el 2003, la maestra que actualmente está funcionando como Directora es Delmis Castellanos. La cantidad de alumnos que están en la edad escolar son 177, de estos 115 están estudiando y hay 62 que no están estudiando por diferentes razones, el principal obstáculo es la situación económica de las familia, el mayor problema se presenta en los alumnos de plan básico de 43 solo 30 continuaron sus estudios, de 36 alumnos de diversificado solo 14 estudian y de 29 alumnos de universidad solo 3 han logrado continua r sus estudios. (ver tabla adjunta)

Total de niños en edad de estudiar	177	45.62
# de niños en edad escolar que actualmente estudian	115	64.97
# niños en edad escolar que actualmente no estudian	62	35.03
# de niños en edad preescolar	19	4.90
# de niños que están estudiando preescolar	19	100.00
# de niños en edad de estudiar primaria	60	15.46
# de niños que estudian primaria	59	98.33
# de niños en edad de estudiar plan básico	43	11.08
# de niños que actualmente cursan plan básico	30	69.77
# de niños en edad de estudiar diversificado	36	9.28
# de niños que actualmente cursan diversificado	14	38.89
# de niños en edad de estudiar universidad	29	7.47
# de niños en edad de estudiar universidad que estudian	3	10.34

4.2 Salud:

La comunidad no cuenta con un centro de Salud pero si tiene acceso al Centro de salud del Casco urbano que se encuentra a 1.5 km de distancia, además cuenta con una farmacia comunitaria que consiste en venta de medicamentos de prevención e higiene personal, la misma es atendida por una persona voluntaria de la comunidad, la cual está capacitada para brindar la atención, esta farmacia es apoyada por la Municipalidad en coordinación de aldea Global quien mensualmente brinda seguimiento y monitoreo.

En la comunidad existe un comité denominado Guardianes de salud que trabajan directamente con el centro de salud del casco urbano, que facilitan a la persona los medicamentos para tratar las enfermedades más comunes, las cinco enfermedades más recurrentes en la comunidad según el diagnóstico de línea base son; Chikungunya, Dengue clásico, Infecciones respiratoria agudas "IRAS", enfermedades de la piel y diarreas y en forma menos frecuentes las enfermedades del Zika y asma bronquial. Ver cuadro y gráfico adjunto.

Enfermedades	Casos	%
Manifestaciones de IRAS en 2016	32	17.88
Manifestaciones de Dengue Clásico en 2016	35	19.55
Manifestaciones de Chikungunya en 2016	45	25.14
Manifestaciones de ZIKA en 2016	15	8.38
Manifestaciones de Asma bronquial en 2016	7	3.91
Manifestaciones de la piel en 2016	21	11.73
Manifestaciones de Diarreas en 2016	16	8.94

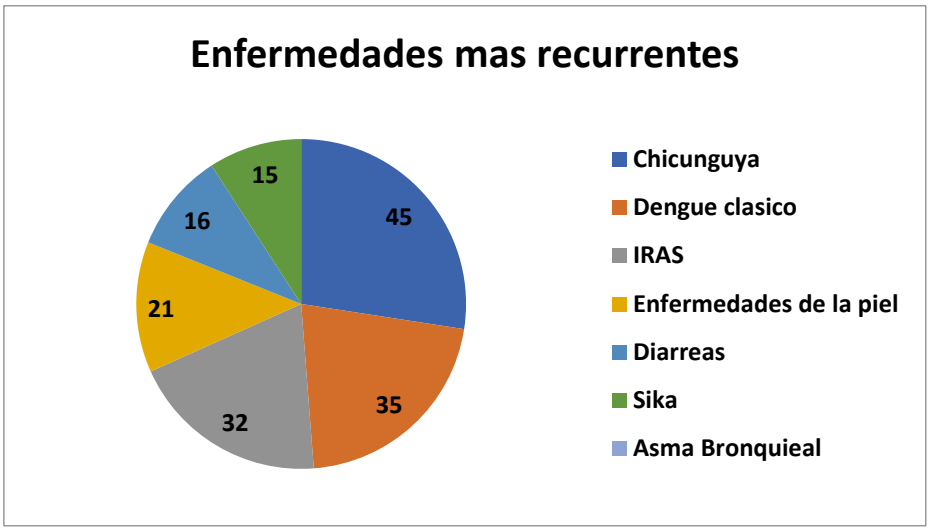

4.3 Vivienda:

La Comunidad de Colonia Buenos Aires consta de 124 viviendas de las cuales hay 99 Ocupadas, 25 desocupadas. Las características más comunes de las viviendas son Paredes de Bloque/Adobe/ Bahareque, de las cuales 57 viviendas no tienen ningún problema, pero existen 60 viviendas que no tienen repello, 17 casa que tienen piso de tierra, 32 con techo en mal estado y 47 familias que viven en hacinamiento ya que la vivienda solo consta de una o dos piezas. (ver cuadro adjunto)
Condiciones de las viviendas :

Tipo de problema	Cantidad	%
viviendas que no tienen repello ambos	60	48.38
viviendas tienen piso de tierra	17	13.71
viviendas sin cielo falso	80	64.51
viviendas con techo en mal estado	32	25.81
viviendas con problemas estructurales	47	37.90
viviendas sin problemas	57	45.96

4.4 Tierra - Desarrollo Económico:

En la comunidad un total de 14 familias producen alimentos en terrenos propios representando un 15.55% de la población, 19 familias alquilan la tierra para poder producir que representa el 21.11% de la población de la comunidad, 1 familia trabajan la tierra prestada representando el 1.11 % de la población total de la comunidad, de las familias que producen alimentos un total de 18 familias producen alimentos para autoconsumo representando el 94.73% de la población total, en las parcelas que se cultivan no cuentan con un sistema de riego.

4.5 Seguridad Alimentaria:

La Comunidad está siendo beneficiada por el Programa de Alimentación Escolar en los centros educativos, beneficiando a 20 niños en Pre básica niños 91 en Básica.
Se está coordinando la restauración de los huertos pedagógicos escolares y familiares por medio del **P**rograma de **S**eguridad **A**limentaria y **N**utricional **PROMUSAN** de la Municipalidad.
La Municipalidad cuenta con un censo de talla y pesos de los niños en edad escolar de básica y pre básica realizado en el año 2017.
Según datos estadísticos de la línea base en esta comunidad hay problemas en la alimentación, normalmente 2 familias se alimentan una vez al día siendo un 2.25% , 44 familias se alimentan 2 veces al día siendo un 49.44% de la población y solo 43 familias logran una alimentación de 3 veces al día siendo un 48.31%. Ver cuadro y gráfico adjunto

Las familias se alimentan Normalmente:

Tiempos en el día	**Familias**	**%**
3 tiempos	43	48.31
2 tiempos	44	49.44
1 tiempo	2	2.25

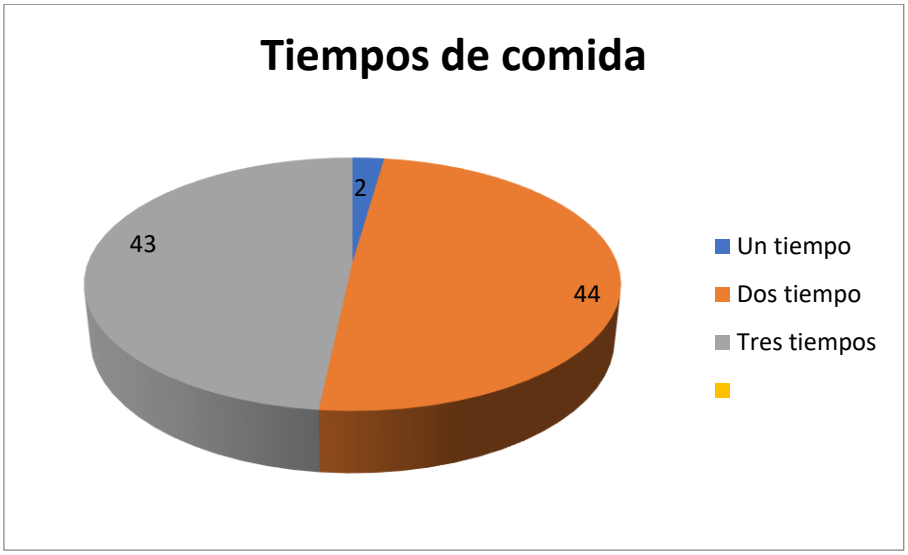

4.6 Servicios Básicos:

La comunidad cuentan con los servicios básicos siguientes: **Agua;** en 87 viviendas y 12 que no tienen servicios de agua legal, pero si están conectados con otros vecinos, **Letrinas**; 82 viviendas cuentan con servicios sanitarios con fosa simple o séptico, de estos 74 usan las letrina, **Aseo**; hay 56 familias que hacen aseo de las calles y 54 que hacen recolección de basura, en su mayoría la queman, **Energía Eléctrica**; se tienen 82 familias que cuentan con el sistema de energía eléctrica domiciliar y 72 que cuentan con alumbrado público y **Telefonía**; se cuenta con 69 familias con telefonía celular y 3 con el servicio de telefonía de HONDUTEL.

Tipo de servicio	Cantidad de viviendas	%
Agua domiciliar con acueducto	85	95.51
Llave pública o fuente	2	2.25
Inodoro o servicio sanitario	16	17.98
Letrina de fosa simple	10	11.24
Letrina de fosa séptica	72	80.90
Usa letrina	74	83.15
Recolección de basura	54	60.67
Aseo de calles	56	62.92
Energía eléctrica domiciliar	82	92.13
Teléfono (HONDUTEL)	3	3.37
Teléfono (Celular móvil o fijo)	69	77.53
Alumbrado público	72	80.90
Mantenimiento de calles	29	32.58

4.7 Participación:

En la comunidad de la Colonia Buenos Aires participan 10 hombres en las distintas organizaciones Comunitarias que representa el 2.57% de la población masculina y participan 8 mujeres que representa 2.06% de la población femenina.
En la comunidad existen las siguientes organizaciones:
1-Codel
2-Sociedad de Padres de Familia de Pre básica y básica.
3-Grupos Eclesiales de diferentes iglesias (jóvenes, mujeres, caballeros).
4-Comites de salud (madres guías, farmacia comunitaria y guardianes de salud)
5-Equipo de Futbol.

4.8 Economía:

En La comunidad de la Colonia Buenos Aires, no hay fuentes de empleo, algunos trabajan en la Municipalidad, otros salen hasta la ciudad de Santa Bárbara y algunos viajan hasta Villanueva o San Pedro Sula para ejercer algún trabajo, especialmente en maquilas, en su mayoría ejercen trabajo de jornalero que se da en ciertas temporadas o amas de casa, obteniendo ingresos familiares muy bajos, en sus mayoría menor de Lps 2,000.00, por lo que los datos del diagnóstico nos refleja que La población en edad de trabajar PET es de 298 personas de las cuales la población económicamente activa PEA es de 126 representando un 42.28% de estos 89 están ocupados y 37 están desocupados, La población económicamente inactiva PEI es de 172 personas representando un 57.72%. (Ver tablas adjuntas)

Ocupación	**Cantidad de personas**	**%**
Población en edad de trabajar (PET)	298	76.80
Población económicamente activa (PEA)	126	42.28
Población económicamente activa (PEA) ocupada	89	70.63
Población económicamente activa (PEA) desocupada	37	29.37
Población económicamente inactiva (PEI)	172	57.72

Ingresos Familiares:

Ingreso	**Cantidad de viviendas**	**%**
viviendas Con ingresos < de Lps. 1,000	20	22.47
viviendas con ingresos de Lps. 1,001 a 2,000	48	53.93
viviendas con ingresos de Lps. 2,001 a 4,000	9	10.11
viviendas con ingresos de Lps. 4,001 a 8,000	11	12.36
viviendas con ingresos de Lps. 8,001 a 12,000	1	1.12

V. El Plan de Desarrollo Comunitario

5.1 Fines y objetivos del proceso de planificación comunitaria

Fin: Disponer de una herramienta concertada para guiar el proceso de Desarrollo de la Comunidad

Objetivos:

- Levantar un mapeo de las organizaciones e instituciones existentes o que intervienen en la comunidad.
- Concertar la ubicación y participación de la comunidad en la zonificación territorial del municipio
- Identificar las actividades y potencialidades productivas y empresariales existentes en la comunidad
- Análisis y propuesta para el ordenamiento territorial comunitario
- Determinar las ideas de proyectos necesarias para cubrir las deficiencias de la comunidad en el marco de los Indicadores de Línea de Base Comunitaria.
- Analizar la problemática comunitaria, fuera de los Indicadores de Línea de Base Comunitaria, e identificar potenciales ideas de proyectos.
- Priorizar, presupuestar y programar la gestión de las ideas de proyectos identificadas.
- Consolidar el Plan de Desarrollo Comunitario y preparar su validación y socialización.

5.2 Agenda desarrollada en las jornadas de trabajo de la asamblea comunitaria

1. Inscripción de participantes
2. Bienvenida
3. Explicación de los objetivos del evento
4. Explicación del plan de trabajo del equipo comunitario
5. Charla sobre los ODM y el Plan de Nación y la importancia de preparación del PDC
6. Indicadores socioeconómicos en el municipio y la comunidad (línea de base)
7. Preparación del cuadro de registro de organizaciones e instituciones
8. Concertación del mapa zonal – territorial (ubicación de la comunidad)
9. Compartir los ejes temáticos de análisis para el desarrollo y sus variables
10. Identificación de las actividades productivas agrícolas, forestales, ganaderas y agroindustriales existentes en la comunidad

11. Identificación de las empresas no agrícolas: comerciales, industriales y de servicios, existentes en la comunidad
12. Análisis mínimo situacional y propuestas para el ordenamiento del territorio comunitario
13. Determinación de ideas de proyectos en el marco de los Indicadores de Línea de Base Comunitaria y otros problemas subyacentes en la temática.
14. Análisis de otros problemas y sus alternativas como ideas de proyectos, fuera de los ODM y el Plan de Nación.
15. Percepción sobre las potencialidades productivas existentes en la comunidad
16. Priorización de las ideas de proyectos por eje temático
17. Construcción de los antecedentes históricos de la comunidad
18. Nombramiento de los representantes ante el Consejo Zonal Municipal

5.3. Ejes temáticos de análisis y propuestas para el desarrollo comunitario

Ejes Temáticos	Variables de Análisis
• Ordenamiento territorial	Límites territoriales, fuentes de agua, quebradas y ríos, zonas productoras de agua, uso forestal, ubicación vías de comunicación, zonas vulnerables, tenencia de la tierra, áreas relevantes de uso específico, servicios básicos, asentamientos humanos, biodiversidad existente
2. Salud y Nutrición	Incidencia de enfermedades, desnutrición, mortalidad materna, mortalidad infantil, atención de partos.
3. Educación	Niños en edad escolar, niños actualmente estudian por nivel, niños cursan o cursaron un grado, niños estudian ahora, niños no estudian.
4. Recursos Naturales y Ambiente	Uso de leña para cocinar, bosque, fauna, contaminación existente.
5. Grupos Vulnerables	Niñez, Juventud, Mujeres, Tercera Edad.
6. Vivienda	Tenencia, condiciones, hacinamiento, baños, letrinas, familias por vivienda, problemas de la vivienda, materiales de construcción, energía para cocinar.

7. Agua y Saneamiento	Cobertura y calidad del servicio de agua, disposición de la basura, aseo de calles, disposición de excretas.
8. Economía	Producción, distribución, consumo, empleo, ingresos, acceso al financiamiento, migración, remesas, producen para la venta, profesiones, oficios, ocupaciones.
9. Seguridad Alimentaria	Ingresos ajustan para alimentarse, producción de alimentos, satisfacen autoconsumo.
10. Tierra	Acceso a la tierra, tenencia de la tierra de los que la trabajan.
11. Participación	Mujeres, hombres.
12. Seguridad Ciudadana	Violencia, robos, homicidios.
13. Infraestructura Social	Vial, electricidad, escuelas, centros de salud, centros comunitarios.
14. Turismo	Atractivos, recreación, infraestructura.

5.4 El Plan Anual Comunitario, con enfoque Kaizen (para el primer año) y los Costos y financiamiento del PDC

El cuadro I-16 muestra las ideas del proyectos con sus costos y financiamiento para el primer año de ejecución, bajo el enfoque Kaizen. En tanto, los cuadros I-14 e I-15 muestran un consolidado sobre los costos del conjunto de ideas de proyectos del PDC y la distribución del financiamiento requerido.

(Formato I – 16)
MUNICIPALIDAD DE CONCEPCION DEL SUR, SB.
Plan Anual Comunitario (PAC)

Municipio: **CONCEPCIÓN DEL SUR** Comunidad: **COL.BUENOS AIRES** Año: **2019**

NOMBRE DE LOS PROYECTOS	PERIODO DE EJECUCIÓN DE LOS PROYECTOS												TIPO DE INVERSIÓN			COSTO		
	E	F	M	A	M	J	J	A	S	0	N	D	SIN	CON	QUE GENERA	Total	Externo*	Comunitario
Elaborar mapa físico de la comunidad							X						X			L-------	L-------	L-------
Becas estudiantiles			X	X	X	X	X							X		L.14,000.00	L-------	L-------
Charla sobre eliminación de sancudos					X								X			L-------	L-------	L-------
Construcción de letrinas					X	X	X	X	X					X		L.11,316.67	L-------	L-------
Construcción de baños					X	X	X	X	X					X		L.11,600.00	L-------	L-------
Mejoramiento de viviendas					X	X	X	X	X					X		L.72,500.00	L-------	L-------
Construcción de viviendas					X	X	X	X	X					X		L.128,000.00	L-------	L.12,800.00
Campañas de limpieza en la comunidad			X										X			L-------	L-------	L-------
Implementación de Huertos familiares				X	X	X	X	X						X		L.10,000.00	L-------	L-------
Construcción de un campo de futbol						X	X							X		L.900,000.00	L-------	L-------

*** Incluye aporte municipal y de otras fuentes**

(Formato I – 16)
MUNICIPALIDAD DE CONCEPCION DEL SUR, SB.
Plan Anual Comunitario (PAC)

Municipio: **CONCEPCIÓN DEL SUR** Comunidad: **COL.BUENOS AIRES** Año: **2020**

NOMBRE DE LOS PROYECTOS	PERIODO DE EJECUCIÓN DE LOS PROYECTOS												TIPO DE INVERSIÓN			COSTO		
	E	F	M	A	M	J	J	A	S	0	N	D	SIN	CON	QUE GENERA	Total	Externo*	Comunitario
Becas estudiantiles			X	X	X	X	X	X	X	X				X		L.13,200.00	L--------	L----------
Construcción de estufas 2x3					X	X	X							X		L.44,000.00	L--------	L----------
Elaborar un plan de alerta de desastres naturales								X						X		L.10,000.00	L--------	L----------
Construcción de letrinas				X	X	X	X							X		L.11,316.67	L--------	L----------
Construcción de baños				X	X	X	X							X		L.11,600.00	L--------	L----------
Mejoramiento de viviendas				X	X	X	X							X		L.72,500.00	L--------	L----------
Construcción de viviendas				X	X	X	X							X		L.128,000.00	L--------	L.12,800.00
Campañas de limpieza en la comunidad			X										X			L--------	L--------	L--------
Capacitación sobre manejo de la basura				X										X		L.5,000.00	L--------	L--------
Crear cajas de ahorro y crédito									X					X		L.15,000.00	L--------	L--------
Implementación de Huertos familiares			X	X	X	X	X									L.10,000.00	L--------	L--------
Dotación de semilla de Hortalizas y granos básicos					X	X								X		L.1,000.00	L--------	L--------
Dotación de bono tecnológico (Fertilizantes)						X	X	X	X					X		L.11,000.00	L--------	L--------
Capacitación sobre temas de liderazgo, autoestima y motivación								X						X		L.5,000.00	L--------	L--------
Construcción de un parque en la comunidad																L.300,000.00	L--------	L--------
Pavimentación de calles																L.400,000.00	L--------	L--------

*** Incluye aporte municipal y de otras fuentes**

(Formato I – 16)
MUNICIPALIDAD DE CONCEPCION DEL SUR, SB.
Plan Anual Comunitario (PAC)

Municipio: **CONCEPCIÓN DEL SUR** Comunidad: **COL.BUENOS AIRES** Año: **2021**

NOMBRE DE LOS PROYECTOS	PERIODO DE EJECUCIÓN DE LOS PROYECTOS												TIPO DE INVERSIÓN			COSTO		
	E	F	M	A	M	J	J	A	S	0	N	D	SIN	CON	QUE GENERA	Total	Externo*	Comunitario
Legalización de los Centros educativos Kínder y Escuela							x							X		L.18,200.00	L---------	L---------
Mejoramiento de sistema de agua potable					X	X	X							X		L.50,000.00	L---------	L---------
Establecer viveros forestales								X	X					X		L.5,000.00	L---------	L---------
Construcción de letrinas				X	X	X	X	X						X		L.11,316.67	L---------	L---------
Construcción de baños				X	X	X	X	X						X		L.11,600.00	L---------	L---------
Mejoramiento de viviendas				X	X	X	X	X						X		L.72,500.00	L---------	L---------
Construcción de viviendas				X	X	X	X	X						X		L.128,000.00	L--------	L.12,800.00
Construcción de alcantarillado						X	X							X		L.80,000.00	L---------	L---------
Implementación el tren de aseo en la comunidad				X	X	X								X		L.2,000.00	L---------	L---------
Campañas de limpieza en la comunidad				X										X		L---------	L---------	L---------
Implementación de Huertos familiares			X	X	X	X	X							X		L.1,000.00	L---------	L---------

Capacitación sobre nutrición alimentaria						X								X		L.5,000.00	L---------	L---------
Dotación de semilla de Hortalizas y granos básicos				X	X	X								X		L.1,000.00	L---------	L---------
Dotación de bono tecnológico (Fertilizantes)				X	X	X								X		L.11,000.00	L---------	L---------
Construcción de un aula en la escuela				X	X	X								X		L.280,000.00	L---------	L---------

*** Incluye aporte municipal y de otras fuentes**

(Formato I – 16)
MUNICIPALIDAD DE CONCEPCION DEL SUR, SB.
Plan Anual Comunitario (PAC)

Municipio: **CONCEPCIÓN DEL SUR** Comunidad: **COL.BUENOS AIRES** Año: **2022**

NOMBRE DE LOS PROYECTOS	PERIODO DE EJECUCIÓN DE LOS PROYECTOS												TIPO DE INVERSIÓN			COSTO		
	E	F	M	A	M	J	J	A	S	0	N	D	SIN	CON	QUE GENERA	Total	Externo*	Comunitario
Becas estudiantiles			X	X	X	X	X	X	X	X				X		L.13,200.00	L-------	L----------
Purificadora de agua						X	X							X		L.80,000.00	L-------	L----------
Brindar charlas sobre protección del medio ambiente					X	X								X		L.4,000.00	L-------	L----------
Construcción de letrinas			X	X	X	X	X							X		L.11,316.67	L-------	L----------
Construcción de baños			X	X	X	X	X							X		L.11,600.00	L-------	L----------
Mejoramiento de viviendas			X	X	X	X	X							X		L.72,500.00	L-------	L----------
Construcción de viviendas			X	X	X	X	X							X		L.128,000.00	L-------	L.12,800.00
Implementación el tren de aseo en la comunidad					X	X	X	X						X		L.2,000.00	L-------	L----------
Construcción y colocar basureros en la comunidad					X	X	X							X		L.2,000.00	L-------	L----------
Campañas de limpieza en la comunidad			X										X			L.00.00	L-------	L----------

Proyecto avícolas y pecuarios					X	X								X		L.100,000.00	L-------	L----------
Implementación de Huertos familiares			X	X	X	X	X	X						X		L.22,000.00	L-------	L----------
Mejoramiento de la cerca de la escuela						X								X		L.40,000.00	L-------	L----------
Mejoramiento de la cerca del kínder							X							X		L.120,000.00	L-------	L----------

*** Incluye aporte municipal y de otras fuentes**

(Formato I – 16)

MUNICIPALIDAD DE CONCEPCION DEL SUR, SB.

Plan Anual Comunitario (PAC)

Municipio: **CONCEPCIÓN DEL SUR** Comunidad: **COL.BUENOS AIRES** Año: **2023**

NOMBRE DE LOS PROYECTOS	PERIODO DE EJECUCIÓN DE LOS PROYECTOS												TIPO DE INVERSIÓN			COSTO		
	E	F	M	A	M	J	J	A	S	0	N	D	SIN	CON	QUE GENERA	Total	Externo*	Comunitario
Becas estudiantiles					X	X	X	X	X					X		L.13,200.00	L-------	L----------
Campañas de reforestación del bosque						X	X							X		L-------	L--------	L-------
Construcción de letrinas				X	X	X	X	X						X		L.11,316.67	L--------	L-------
Construcción de baños				X	X	X	X	X						X		L.11,600.00	L--------	L-------
Mejoramiento de viviendas				X	X	X	X	X						X		L.72,500.00	L--------	L-------
Construcción de viviendas				X	X	X	X	X						X		L.128,000.00	L--------	L.12,800.00
Implementación el tren de aseo en la comunidad						X	X	X						X		L.3,000.00	L--------	L-------
Campañas de limpieza en la comunidad				X	X	X	X							X		L--------	L-------	L--------
Implementación de Huertos familiares			X	X										X		L.10,000.00	L-------	L--------
Dotación de semilla de Hortalizas y granos básicos								X	X	X				X		L.1,000.00	L-------	L--------
Dotación de bono tecnológico (Fertilizantes)			X	X	X									X		L.11,000.00	L-------	L--------
Compra de un terreno para productores con facilidades de pago									X					X		L.300,000.00	L-------	L--------
Construcción de un Centro Comunal																L.300,000.00	L-------	L--------

*** Incluye aporte municipal y de otras fuentes**

(Formato I – 16)
MUNICIPALIDAD DE CONCEPCION DEL SUR, SB.
Plan Anual Comunitario (PAC)

Municipio: **CONCEPCIÓN DEL SUR** Comunidad: **COL.BUENOS AIRES** Año: **2024**

NOMBRE DE LOS PROYECTOS	PERIODO DE EJECUCIÓN DE LOS PROYECTOS												TIPO DE INVERSIÓN			COSTO		
	E	F	M	A	M	J	J	A	S	0	N	D	SIN	CON	QUE GENERA	Total	Externo*	Comunitario
Becas estudiantiles			X	X	X	X	X	X	X	X				X		L.13,200.00	L-------	L----------
Realizar fumigación contra sancudos						X	X	X						X		L.5,000.00	L-------	L----------
Mapeo de zona donde hay bosque					X								X			L----------	L--------	L----------
Construcción de letrinas					X	X	X	X	X					X		L.11,316.67	L--------	L----------
Construcción de baños					X	X	X	X	X					X		L.11,600.00	L--------	L----------
Mejoramiento de viviendas					X	X	X	X	X					X		L.72,500.00	L--------	L----------
Construcción de viviendas					X	X	X	X	X					X		L.128,000.00	L--------	L.12,800.00
Compra de Terreno para crematorio						X	X							X		L.300,000.00	L--------	L----------
Campañas de limpieza en la comunidad								X						X		L--------	L--------	L--------
Implementación de Huertos familiares				x	x	x	x							X		L.10,000.00	L--------	L--------
Dotación de semilla de Hortalizas y granos básicos						x								X		L.1,000.00	L--------	L--------
Dotación de bono tecnológico (Fertilizantes)					x									X		L.11,000.00	L--------	L--------
Legalización de tierra a productores						X	X							X		L.29,000.00	L--------	L--------
Construcción de un Centro Comunal					X	X								X		L.300,000.00	L--------	L--------

*** Incluye aporte municipal y de otras fuentes**

(Formato I – 15)
MUNICIPALIDAD DE CONCEPCION DEL SUR, SB.
Consolidado Financiamiento del Plan de Desarrollo Comunitario

Departamento: Santa Bárbara Municipio: **Concepción del Sur** Aldea o caserío: **COL.BUENOS AIRES** Fecha: 18-09-2018

Temática de desarrollo	# ideas proyecto	Costo Total	Financiamiento		
			Comunidad	Municipal	Otros
1. Ordenamiento territorial	1	**L----------**	L---------	L---------	L---------
2. Salud y Nutrición	5	**L.179,000.00**	L.17,900.00	L.161,100.00	L---------
3. Educación	2	**L.85,000.00**	L.8,500.00	L.71,500.00	L.5,000.00
4. Recursos Naturales y Ambiente	5	**L.19,000.00**	L.1,900.00	L.17,100.00	L---------
6. Vivienda	4	**L.1,340,500.00**	L.134,050.00	L.1,206,450.00	L---------
7. Agua y Saneamiento	6	**L.393,000.00**	L.39,300.00	L.353,700.00	L---------
8. Economía	2	**L115,000.00**	L.11,500.00	L.103,500.00	L---------
9. Seguridad Alimentaria	4	**L.125,000.00**	L.12,500.00	L.112,500.00	L---------
10. Tierra	2	**L.329,000.00**	L.32,900.00	L.296,100.00	L---------
11. Participación	1	**L.5,000.00**	L.500.00	L.4,500.00	L---------
13. Infraestructura Social	8	**L.2,640,000.00**	L.264,000.00	L.2,376,000.00	L---------

(Formato I – 14)
MUNICIPALIDAD DE CONCEPCION DEL SUR, SB.
Consolidado Costos del Plan de Desarrollo Comunitario

Departamento: Santa Bárbara Municipio: Concepción del Sur Aldea o caserío: **COL.BUENOS AIRES** Fecha: 18-09-2018

Temática de desarrollo	# ideas proyecto	Costo Total	Años de ejecución (En Lps)					
			19	20	21	22	23	24
1.Ordenamiento territorial	1	**L----------**	L----------	L----------	L----------	L----------	L----------	L----------
2.Salud y Nutrición	5	**L.179,000.00**	L----------	L.44,000.00	L.50,000.00	L.80,000.00	L----------	L.5,000.00
3. Educación	2	**L.85,000.00**	L.14,000.00	L.13,200.00	L.18,200.00	L.13,200.00	L.13,200.00	L.13,200.00
4.Recursos Naturales y Ambiente	5	**L.19,000.00**	L----------	L.10,000.00	L.5,000.00	L.4,000.00	L----------	L----------
6. Vivienda	4	**L.1,340,500.00**	L.223,416.67	L.223,416.67	L.223,416.67	L.223,416.67	L.223,416.67	L.223,416.67
7. Agua y Saneamiento	6	**L.393,000.00**	L----------	L.5,000.00	L.82,000.00	L.4,000.00	L.2,000.00	L.300,000.00
8. Economía	2	**L115,000.00**	L----------	L.15,000.00	L----------	L.100,000.00	L----------	L----------
9. Seguridad Alimentaria	4	**L.125,000.00**	L.10,000.00	L.22,000.00	L.27,000.00	L.22,000.00	L.22,000.00	L.22,000.00
10. Tierra	2	**L.329,000.00**	L----------	L----------	L----------	L----------	L.300,000.00	L.29,000.00
11. Participación	1	**L.5,000.00**	L----------	L.5,000.00	L----------	L----------	L----------	L----------
13. Infraestructura Social	8	**L.2,640,000.00**	L.900,000.00	L.700,000.00	L.280,000.00	L.160,000.00	L.300,000.00	L.300,000.00

(Formato I-13)
MUNICIPALIDAD DE CONCEPCION DEL SUR, SB.
Programación del Plan de Desarrollo Comunitario

Departamento**: Santa Bárbara** Municipio: **Concepción del Sur** Comunidad: COL.BUENOS AIRES
Fecha: 27-08-2018 Temática: **ORDENAMIENTO TERRITORIAL**

NOMBRE DEL PROYECTO POR TEMÁTICA SECTORIAL DE DESARROLLO	# DE BENEFI.	ORDEN PRIORIDAD	AÑO EJECUCIÓN						TIPO DE IVERSIÓN*				COSTO APROXIMADO
			19	20	21	22	23	24	SIN	CON	QUE GENERA	Fuente**	
Elaborar mapa físico de la comunidad	388	1	x						X				L.0.00

*** Clasifique el proyecto en "3 Tipos de Mejoramiento", según sea el caso, se podría realizar "Sin dinero", "Con dinero" o "Que genera (disminuir gasto/ahorrar o ganar) dinero", haga el chequeo en las columnas correspondientes.**
****En caso de "Con dinero", o "Que genera dinero", clasifique el tipo de inversión que planee, además de "Comunitario", la fuente puede ser externo: "Municipal" u "Otro cooperante".**

(Formato I-13)

MUNICIPALIDAD DE CONCEPCION DEL SUR, SB.

Programación del Plan de Desarrollo Comunitario

Departamento**: Santa Bárbara** Municipio: **Concepción del Sur** Comunidad: COL.BUENOS AIRES

Fecha: 27-08-2018 Temática: **EDUCACIÓN**

NOMBRE DEL PROYECTO POR TEMÁTICA SECTORIAL DE DESARROLLO	# DE BENEFI.	ORDEN PRIORIDAD	AÑO EJECUCIÓN						TIPO DE IVERSIÓN*				COSTO APROXIMADO
			19	20	21	22	23	24	SIN	CON	QUE GENERA	Fuente**	
Legalización de los Centros educativos Kínder y Escuela	388	1			X					X		Otros	L.5,000.00
Becas estudiantiles	20	2	X	X	X	X	X	X		X		Municipal	L.80,000.00

*** Clasifique el proyecto en "3 Tipos de Mejoramiento", según sea el caso, se podría realizar "Sin dinero", "Con dinero" o "Que genera (disminuir gasto/ahorrar o ganar) dinero", haga el chequeo en las columnas correspondientes.**

****En caso de "Con dinero", o "Que genera dinero", clasifique el tipo de inversión que planee, además de "Comunitario", la fuente puede ser externo: "Municipal" u "Otro cooperante".**

(Formato I-13)

MUNICIPALIDAD DE CONCEPCION DEL SUR, SB.

Programación del Plan de Desarrollo Comunitario

Departamento**: Santa Bárbara** Municipio: **Concepción del Sur** Comunidad: COL.BUENOS AIRES

Fecha: 27-08-2018 Temática **SALUD Y NUTRICIÓN**

NOMBRE DEL PROYECTO POR TEMÁTICA SECTORIAL DE DESARROLLO	# DE BENEFI.	ORDEN PRIORIDAD	AÑO EJECUCIÓN						TIPO DE IVERSIÓN*				COSTO APROXIMADO
			19	20	21	22	23	24	SIN	CON	QUE GENERA	Fuente**	
Purificadora de agua	388	1				X				X		Otro	L.80,000.00
Mejoramiento de sistema de agua potable	388	2			X					X		Otro	L.50,000.00
Construcción de estufas 2x3	20 fam.	3		X						X		Otro	L.44,000.00
Charla sobre eliminación de sancudos	45 fam.	4	X						X			Otro	L.0.00
Realizar fumigación contra sancudos	388	5						X		X		Otro	L.5,000.00

*** Clasifique el proyecto en "3 Tipos de Mejoramiento", según sea el caso, se podría realizar "Sin dinero", "Con dinero" o "Que genera (disminuir gasto/ahorrar o ganar) dinero", haga el chequeo en las columnas correspondientes.**

****En caso de "Con dinero", o "Que genera dinero", clasifique el tipo de inversión que planee, además de "Comunitario", la fuente puede ser externo: "Municipal" u "Otro cooperante".**

(Formato I-13)

MUNICIPALIDAD DE CONCEPCION DEL SUR, SB.

Programación del Plan de Desarrollo Comunitario

Departamento**: Santa Bárbara** Municipio: **Concepción del Sur** Comunidad: **COL.BUENOS AIRES**

Fecha: 27-08-2018 Temática: **RECURSOS NATURALES Y AMBIENTE**

NOMBRE DEL PROYECTO POR TEMÁTICA SECTORIAL DE DESARROLLO	# DE BENEFI.	ORDEN PRIORIDAD	AÑO EJECUCIÓN						TIPO DE IVERSIÓN*				COSTO APROXIMADO
			19	20	21	22	23	24	SIN	CON	QUE GENERA	Fuente**	
Elaborar un plan de alerta de desastres naturales	388	1		X						X		Otros	L.10,000.00
Establecer viveros forestales	388	2			X					X		Otros	L.5,000.00
Campañas de reforestación del bosque	50	3					X		X			Otro	L.0.00
Brindar charlas sobre protección del medio ambiente	50	4				X				X		Otro	L.4,000.00
Mapeo de zona donde hay bosque	388	5						X	X			Otro	L.0.00

*** Clasifique el proyecto en "3 Tipos de Mejoramiento", según sea el caso, se podría realizar "Sin dinero", "Con dinero" o "Que genera (disminuir gasto/ahorrar o ganar) dinero", haga el chequeo en las columnas correspondientes.**

****En caso de "Con dinero", o "Que genera dinero", clasifique el tipo de inversión que planee, además de "Comunitario", la fuente puede ser externo: "Municipal" u "Otro cooperante".**

(Formato I-13)

MUNICIPALIDAD DE CONCEPCION DEL SUR, SB.

Programación del Plan de Desarrollo Comunitario

Departamento**: Santa Bárbara** Municipio: **Concepción del Sur** Comunidad: COL.BUENOS AIRES

Fecha: 27-08-2018 Temática: **VIVIENDA**

NOMBRE DEL PROYECTO POR TEMÁTICA SECTORIAL DE DESARROLLO	# DE BENEFI.	ORDEN PRIORIDAD	AÑO EJECUCIÓN						TIPO DE IVERSIÓN*				COSTO APROXIMADO
			19	20	21	22	23	24	SIN	CON	QUE GENERA	Fuente**	
Construcción de letrinas	15 fam.	1	X	X	X	X	X	X		X		Municipal	L.67,500.00
Construcción de baños	35 fam.	2	X	X	X	X	X	X		X		Municipal	L.70,000.00
Mejoramiento de viviendas	29 fam.	3	X	X	X	X	X	X		X		Municipal	L.435,000.00
Construcción de viviendas	16 fam.	4	X	X	X	X	X	X		X		Municipal	L.768,000.00

*** Clasifique el proyecto en "3 Tipos de Mejoramiento", según sea el caso, se podría realizar "Sin dinero", "Con dinero" o "Que genera (disminuir gasto/ahorrar o ganar) dinero", haga el chequeo en las columnas correspondientes.**

****En caso de "Con dinero", o "Que genera dinero", clasifique el tipo de inversión que planee, además de "Comunitario", la fuente puede ser externo: "Municipal" u "Otro cooperante".**

(Formato I-13)

MUNICIPALIDAD DE CONCEPCION DEL SUR, SB.

Programación del Plan de Desarrollo Comunitario

Departamento**: Santa Bárbara** Municipio: **Concepción del Sur** Comunidad: **COL.BUENOS AIRES**

Fecha: 27-08-2018 Temática: **AGUA Y SANEAMIENTO**

NOMBRE DEL PROYECTO POR TEMÁTICA SECTORIAL DE DESARROLLO	# DE BENEFI.	ORDEN PRIORIDAD	AÑO EJECUCIÓN						TIPO DE IVERSIÓN*				COSTO APROXIMADO
			19	20	21	22	23	24	SIN	CON	QUE GENERA	Fuente**	
Compra de Terreno para crematorio	388	1						X		X		Otros	L.300,000.00
Construcción de alcantarillado	388	2			X					X		Municipal	L.80,000.00
Implementación el tren de aseo en la comunidad	388	3			X	X	X		X			Municipal Y las familias	L.7,000.00
Construcción y colocar basureros en la comunidad	388	4				X				X		Otros	L.2,000.00
Campañas de limpieza en la comunidad	388	5	X	X	X	X	X	X	X			Otros	L.00.00
Capacitación sobre manejo de la basura	40 Fam.	6		X					X			Otros	L.5,000.00

*** Clasifique el proyecto en "3 Tipos de Mejoramiento", según sea el caso, se podría realizar "Sin dinero", "Con dinero" o "Que genera (disminuir gasto/ahorrar o ganar) dinero", haga el chequeo en las columnas correspondientes.**

****En caso de "Con dinero", o "Que genera dinero", clasifique el tipo de inversión que planee, además de "Comunitario", la fuente puede ser externo: "Municipal" u "Otro cooperante".**

(Formato I-13)

MUNICIPALIDAD DE CONCEPCION DEL SUR, SB.

Programación del Plan de Desarrollo Comunitario

Departamento**: Santa Bárbara** Municipio: **Concepción del Sur** Comunidad: **COL.BUENOS AIRES**

Fecha: 27-08-2018 temática: **ECONOMÍA**

NOMBRE DEL PROYECTO POR TEMÁTICA SECTORIAL DE DESARROLLO	# DE BENEFI.	ORDEN PRIORIDAD	AÑO EJECUCIÓN						TIPO DE IVERSIÓN*				COSTO APROXIMADO
			19	20	21	22	23	24	SIN	CON	QUE GENERA	Fuente**	
Proyecto avícolas y pecuarios	20 fam.	1				X				X	X	Otros	L.100,000.00
Crear cajas de ahorro y crédito	40 fam.	2		X						X	X	Otros	L.15,000.00

*** Clasifique el proyecto en "3 Tipos de Mejoramiento", según sea el caso, se podría realizar "Sin dinero", "Con dinero" o "Que genera (disminuir gasto/ahorrar o ganar) dinero", haga el chequeo en las columnas correspondientes.**

****En caso de "Con dinero", o "Que genera dinero", clasifique el tipo de inversión que planee, además de "Comunitario", la fuente puede ser externo: "Municipal" u "Otro cooperante".**

(Formato I-13)

MUNICIPALIDAD DE CONCEPCION DEL SUR, SB.

Programación del Plan de Desarrollo Comunitario

Departamento**: Santa Bárbara** Municipio: **Concepción del Sur** Comunidad: **COL.BUENOS AIRES**

Fecha: 27-08-2018 Temática: **SEGURIDAD ALIMENTARIA**

NOMBRE DEL PROYECTO POR TEMÁTICA SECTORIAL DE DESARROLLO	# DE BENEFI.	ORDEN PRIORIDAD	AÑO EJECUCIÓN						TIPO DE IVERSIÓN*				COSTO APROXIMADO
			19	20	21	22	23	24	SIN	CON	QUE GENERA	Fuente**	
Implementación de Huertos familiares	30	1	X	X	X	X	X	X		X	X	Municipal y otros	L.60,000.00
Capacitación sobre nutrición alimentaria	30	2			X				X			Otros	L.5,000.00
Dotación de semilla de Hortalizas y granos básicos	50	3		X	X	X	X	X		X		Municipal	L.5,000.00
Dotación de bono tecnológico (Fertilizantes)	50	4		X	X	X	X	X		X		Municipal	L.55,000.00

*** Clasifique el proyecto en "3 Tipos de Mejoramiento", según sea el caso, se podría realizar "Sin dinero", "Con dinero" o "Que genera (disminuir gasto/ahorrar o ganar) dinero", haga el chequeo en las columnas correspondientes.**

****En caso de "Con dinero", o "Que genera dinero", clasifique el tipo de inversión que planee, además de "Comunitario", la fuente puede ser externo: "Municipal" u "Otro cooperante".**

(Formato I-13)

MUNICIPALIDAD DE CONCEPCION DEL SUR, SB.

Programación del Plan de Desarrollo Comunitario

Departamento**: Santa Bárbara** Municipio: **Concepción del Sur** Comunidad: **COL.BUENOS AIRES**

Fecha: 27-08-2018 Temática: **TIERRA**

NOMBRE DEL PROYECTO POR TEMÁTICA SECTORIAL DE DESARROLLO	# DE BENEFI.	ORDEN PRIORIDAD	AÑO EJECUCIÓN						TIPO DE IVERSIÓN*				COSTO APROXIMADO
			19	20	21	22	23	24	SIN	CON	QUE GENERA	Fuente**	
Compra de un terreno para productores con facilidades de pago	20 fam.	1					X			X		Otros l	300,000.00
Legalización de tierra a productores	29	2						X		X		Otros	29,000.00

*** Clasifique el proyecto en "3 Tipos de Mejoramiento", según sea el caso, se podría realizar "Sin dinero", "Con dinero" o "Que genera (disminuir gasto/ahorrar o ganar) dinero", haga el chequeo en las columnas correspondientes.**

****En caso de "Con dinero", o "Que genera dinero", clasifique el tipo de inversión que planee, además de "Comunitario", la fuente puede ser externo: "Municipal" u "Otro cooperante".**

(Formato I-13)
MUNICIPALIDAD DE CONCEPCION DEL SUR, SB.
Programación del Plan de Desarrollo Comunitario

Departamento**: Santa Bárbara** Municipio: **Concepción del Sur** Comunidad: **COL.BUENOS AIRES**
Fecha: 27-08-2018 Temática: **PARTICIPACIÓN**

NOMBRE DEL PROYECTO POR TEMÁTICA SECTORIAL DE DESARROLLO	# DE BENEFI.	ORDEN PRIORIDAD	AÑO EJECUCIÓN						TIPO DE IVERSIÓN*				COSTO APROXIMADO
			19	20	21	22	23	24	SIN	CON	QUE GENERA	Fuente**	
Capacitación sobre temas de liderazgo, autoestima y motivación.	50	1		X					X			Otros	L.5,000.00

*** Clasifique el proyecto en "3 Tipos de Mejoramiento", según sea el caso, se podría realizar "Sin dinero", "Con dinero" o "Que genera (disminuir gasto/ahorrar o ganar) dinero", haga el chequeo en las columnas correspondientes.**
****En caso de "Con dinero", o "Que genera dinero", clasifique el tipo de inversión que planee, además de "Comunitario", la fuente puede ser externo: "Municipal" u "Otro cooperante".**

(Formato I-13)
MUNICIPALIDAD DE CONCEPCION DEL SUR, SB.
Programación del Plan de Desarrollo Comunitario

Departamento**: Santa Bárbara** Municipio: **Concepción del Sur** Comunidad: **COL.BUENOS AIRES**
Fecha: 27-08-2018 Temática: **INFRAESTRUCTURA SOCIAL**

NOMBRE DEL PROYECTO POR TEMÁTICA SECTORIAL DE DESARROLLO	# DE BENEFI.	ORDEN PRIORIDAD	AÑO EJECUCIÓN						TIPO DE IVERSIÓN*				COSTO APROXIMADO
			19	20	21	22	23	24	SIN	CON	QUE GENERA	Fuente**	
Construcción de un aula en la escuela	388	1			X					X		Municipal	280,000.00
Mejoramiento de la cerca de la escuela	388	2				X				X		Municipal	40,000.00
Mejoramiento de la cerca del kínder	388	3				X				X		Municipal	120,000.00
Construcción de un Centro de Salud	388	4						X		X		Otro	300,000.00
Construcción de un Centro Comunal	388	5					X			X		Otro	300,000.00
Construcción de un parque en la comunidad	388	6		X						X		Municipal	300,000.00
Construcción de un campo de futbol	388	7	X							X		Municipal	900,000.00
Pavimentación de calles	388	8		X						X		Municipal	400,000.00

*** Clasifique el proyecto en "3 Tipos de Mejoramiento", según sea el caso, se podría realizar "Sin dinero", "Con dinero" o "Que genera (disminuir gasto/ahorrar o ganar) dinero", haga el chequeo en las columnas correspondientes.**
****En caso de "Con dinero", o "Que genera dinero", clasifique el tipo de inversión que planee, además de "Comunitario", la fuente puede ser externo: "Municipal" u "Otro cooperante".**

(Formato I – 12 / B)
MUNICIPALIDAD DE CONCEPCION DEL SUR, SB.
PRIORIZACIÓN DE PROYECTOS

Departamento**: Santa Bárbara** Municipio: **Concepción del Sur** Comunidad: **COL.BUENOS AIRES**
Fecha: 16-05-2018 Temática: **ORDENAMIENTO TERRITORIAL**

#	NOMBRE DE LOS PROYECTOS	Beneficiarios 30	Impacto 25	Sostenibilidad Adm. y financ. 15	Importancia 30	SUMATORIA VALOR PONDERADO	PRIORIDAD
		VALOR PONDERADO	VALOR PONDERADO	VALOR PONDERADO	VALOR PONDERADO		
1	• Elaborar Mapa Físico de la Comunidad.	30	25	15	22.5	92.5	1

(Formato I – 12 / B)
MUNICIPALIDAD DE CONCEPCION DEL SUR, SB.
PRIORIZACIÓN DE PROYECTOS

Departamento**: Santa Bárbara** Municipio: **Concepción del Sur** Comunidad: **COL.BUENOS AIRES**
Fecha: 16-05-2018 Temática: **SALUD Y NUTRICIÓN**

#	NOMBRE DE LOS PROYECTOS	Beneficiarios 30	Impacto 25	Sostenibilidad Adm. y financ. 15	Importancia 30	SUMATORIA VALOR PONDERADO	PRIORIDAD
		VALOR PONDERADO	VALOR PONDERADO	VALOR PONDERADO	VALOR PONDERADO		
1	• Construcción de estufas 2x3	22.5	25	11.3	22.5	81.3	3
2	• Purificadora de agua	30	25	15	30	100	1
3	• Mejoramiento del sistema de agua potable	30	25	15	30	100	2
4	• Charlas sobre eliminación de sancudos	30	12.5	11.3	22.5	76.3	4
5	• Realizar fumigación contra sancudos	30	12.5	7.5	15	69	5

(Formato I – 12 / B)
MUNICIPALIDAD DE CONCEPCION DEL SUR, SB.
PRIORIZACIÓN DE PROYECTOS

Departamento**: Santa Bárbara** Municipio: **Concepción del Sur** Comunidad: **COL.BUENOS AIRES**
Fecha: 16-05-2018 Temática: **EDUCACIÓN**

#	NOMBRE DE LOS PROYECTOS	Beneficiarios 30	Impacto 25	Sostenibilidad Adm. y financ. 15	Importancia 30	SUMATORIA VALOR PONDERADO	PRIORIDAD
		VALOR PONDERADO	VALOR PONDERADO	VALOR PONDERADO	VALOR PONDERADO		
1	• Becas Estudiantiles.	15	25	11.3	22.5	73.8	2
2	• Legalización de los Centro Educativos Kinder y Escuela	30	25	15	15	85	1

(Formato I – 12 / B)
MUNICIPALIDAD DE CONCEPCION DEL SUR, SB.
PRIORIZACIÓN DE PROYECTOS

Departamento**: Santa Bárbara** Municipio: **Concepción del Sur** Comunidad: **COL.BUENOS AIRES**
Fecha: 16-05-2018 Temática: **RECURSOS NATURALES Y AMBIENTE**

#	NOMBRE DE LOS PROYECTOS	Beneficiarios 30	Impacto 25	Sostenibilidad Adm. y financ. 15	Importancia 30	SUMATORIA VALOR PONDERADO	PRIORIDAD
		VALOR PONDERADO	VALOR PONDERADO	VALOR PONDERADO	VALOR PONDERADO		
1	• Establecimiento de viveros forestales	30	25	11.3	22.5	88.8	2
2	• Campañas de reforestación del bosque	30	25	11.3	22.5	88.8	3
3	• Brindar charlas sobre protección del medio ambiente	30	25	11.3	22.5	88.8	4
4	• Mapeo de zona donde hay bosque	30	25	15	15	85	5
5	• Elaborar un plan de alerta de desastres naturales	30	25	15	15	100	1

(Formato I – 12 / B)
MUNICIPALIDAD DE CONCEPCION DEL SUR, SB.
PRIORIZACIÓN DE PROYECTOS

Departamento**: Santa Bárbara** Municipio: **Concepción del Sur** Comunidad: **COL.BUENOS AIRES**
Fecha: 16-05-2018 Temática: **VIVIENDA**

#	NOMBRE DE LOS PROYECTOS	Beneficiarios 30	Impacto 25	Sostenibilidad Adm. y financ. 15	Importancia 30	SUMATORIA VALOR PONDERADO	PRIORIDAD
		VALOR PONDERADO	VALOR PONDERADO	VALOR PONDERADO	VALOR PONDERADO		
1	• Construcción de viviendas	7.5	25	15	22.5	70	4
2	• Mejoramiento de viviendas	15	25	15	22.5	77.5	3
3	• Construcción de baños.	11.5	25	11.3	22.5	81.3	2
4	• Construcción de letrinas	11.5	25	15	30	81.5	1

(Formato I – 12 / B)
MUNICIPALIDAD DE CONCEPCION DEL SUR, SB.
PRIORIZACIÓN DE PROYECTOS

Departamento**: Santa Bárbara** Municipio: **Concepción del Sur** Comunidad: **COL.BUENOS AIRES**
Fecha: 16-05-2018 Temática: **AGUA Y SANEAMIENTO**

#	NOMBRE DE LOS PROYECTOS	Beneficiarios 30	Impacto 25	Sostenibilidad Adm. y financ. 15	Importancia 30	SUMATORIA VALOR PONDERADO	PRIORIDAD
		VALOR PONDERADO	VALOR PONDERADO	VALOR PONDERADO	VALOR PONDERADO		
1	• Implementar el tren de aseo en la comunidad	30	25	11.3	22.5	88.8	3
2	• Construcción y colocar basureros en lugares estratégicos de la comunidad	22.5	25	11.3	22.9	81.3	4
3	• Capacitación sobre manejo de basura	22.5	12.5	15	22.9	72.5	6
4	• Compra de terreno para crematorio	30	25	15	30	100	1
5	• Campañas de limpieza en la comunidad	30	12.5	15	22.5	80	5
6	• Construcción de Alcantarillado	30	25	15	30	100	2

(Formato I – 12 / B)

MUNICIPALIDAD DE CONCEPCION DEL SUR, SB.

PRIORIZACIÓN DE PROYECTOS

Departamento**: Santa Bárbara** Municipio: **Concepción del Sur** Comunidad: **COL.BUENOS AIRES**

Fecha: 16-05-2018 Temática: **ECONOMÍA**

#	NOMBRE DE LOS PROYECTOS	Beneficiarios 30	Impacto 25	Sostenibilidad Adm. y financ. 15	Importancia 30	SUMATORIA VALOR PONDERADO	PRIORIDAD
		VALOR PONDERADO	VALOR PONDERADO	VALOR PONDERADO	VALOR PONDERADO		
1	• Crear cajas de ahorro y crédito	15	25	15	22.5	77.5	2
2	• Proyectos avícolas, pecuario y pecuarios	22.5	18.7	15	22.5	78.5	1

(Formato I – 12 / B)

MUNICIPALIDAD DE CONCEPCION DEL SUR, SB.

PRIORIZACIÓN DE PROYECTOS

Departamento**: Santa Bárbara** Municipio: **Concepción del Sur** Comunidad: **COL.BUENOS AIRES**

Fecha: 16-05-2018 Temática: **SEGURIDAD ALIMENTARIA**

#	NOMBRE DE LOS PROYECTOS	Beneficiarios 30	Impacto 25	Sostenibilidad Adm. y financ. 15	Importancia 30	SUMATORIA VALOR PONDERADO	PRIORIDAD
		VALOR PONDERADO	VALOR PONDERADO	VALOR PONDERADO	VALOR PONDERADO		
1	• Implementar huertos familiares	22.5	18.7	15	30	86.2	1
2	• Capacitaciones sobre nutrición alimentaria	22.5	15	15	30	82.5	2
3	• Dotación de semilla de hortalizas y granos básicos	22.5	15	15	30	82.5	3
4	• Dotación de bono tecnológico (fertilizantes)	22.5	15	15	30	82.5	4

(Formato I – 12 / B)
MUNICIPALIDAD DE CONCEPCION DEL SUR, SB.
PRIORIZACIÓN DE PROYECTOS

Departamento**: Santa Bárbara** Municipio: **Concepción del Sur** Comunidad: **COL.BUENOS AIRES**
Fecha: 16-05-2018 Temática: **TIERRA**

#	NOMBRE DE LOS PROYECTOS	Beneficiarios 30	Impacto 25	Sostenibilidad Adm. y financ. 15	Importancia 30	SUMATORIA VALOR PONDERADO	PRIORIDAD
		VALOR PONDERADO	VALOR PONDERADO	VALOR PONDERADO	VALOR PONDERADO		
1	• Compra de un terreno para productores con facilidades de pago	15	25	15	22.5	77.5	1
2	• Legalización de tierra a productores	15	25	15	15	70	2

(Formato I – 12 / B)
MUNICIPALIDAD DE CONCEPCION DEL SUR, SB.
PRIORIZACIÓN DE PROYECTOS

Departamento**: Santa Bárbara** Municipio: **Concepción del Sur** Comunidad: **COL.BUENOS AIRES**
Fecha: 16-05-2018 Temática: **PARTICIPACIÓN**

#	NOMBRE DE LOS PROYECTOS	Beneficiarios 30	Impacto 25	Sostenibilidad Adm. y financ. 15	Importancia 30	SUMATORIA VALOR PONDERADO	PRIORIDAD
		VALOR PONDERADO	VALOR PONDERADO	VALOR PONDERADO	VALOR PONDERADO		
1	• Capacitaciones sobre temas de liderazgo, autoestima y motivación	22.5	15	15	22.5	75	1

(Formato I – 12 / B)
MUNICIPALIDAD DE CONCEPCION DEL SUR, SB.
PRIORIZACIÓN DE PROYECTOS

Departamento**: Santa Bárbara** Municipio: **Concepción del Sur** Comunidad: **COL.BUENOS AIRES**
Fecha: 16-05-2018 Temática: **INFRAESTRUCTURA SOCIAL**

#	NOMBRE DE LOS PROYECTOS	Beneficiarios 30	Impacto 25	Sostenibilidad Adm. y financ. 15	Importancia 30	SUMATORIA VALOR PONDERADO	PRIORIDAD
		VALOR PONDERADO	VALOR PONDERADO	VALOR PONDERADO	VALOR PONDERADO		
1	• Construcción de un Campo de Futbol	15	25	11.3	22.5	73.8	7
2	• Pavimentación de Calles en la Comunidad	7.5	25	11.3	15	59.1	8
3	• Construcción de Aula en la Escuela.	30	25	15	22.5	92.5	1
4	• Mejoramiento de la Cerca de la Escuela	30	25	15	22.5	92.5	2
5	• Construcción de un Parque en la Comunidad	30	25	11.3	15	81.3	6
6	• Construcción de un Centro Comunal.	30	25	15	15	85	5
7	• Mejoramiento de la Cerca del kinder	30	25	15	22.5	92.5	3
8	• Construcción de un Centro de salud	30	25	15	22.5	92.5	4

(Formato I – 12/A)

GUÍA DE CRITERIOS PARA LA PRIORIZACIÓN DE PROYECTOS COMUNITARIOS

BENEFICIARIOS (30)		**IMPACTO (25)**		**SOSTENIBILIDAD ADM. Y FINANCIERA (15)**		**IMPORTANCIA (30)**	
El proyecto tendrá beneficios directos en las siguientes cantidades de población directa, que habita en su comunidad… (o sea que cuantos se beneficiaran de acuerdo al número de pobladores de su comunidad a quienes estará dirigido el proyecto)		El proyecto genera beneficios para los vecinos de la comunidad que se mantendrán en el tiempo de manera...		La probabilidad de que en la comunidad - municipio se pueda disponer de los recursos financieros necesarios para **dar continuidad** al proceso iniciado con el proyecto (una vez que el proyecto termine) y se tenga la capacidad de gestionarlos es...		Importancia que tiene el proyecto para la población del Municipio. Qué tan importante es el proyecto para el desarrollo de la población que se convierte en ...	
Este es un ejemplo, cambie de acuerdo al tamaño de su población comunitaria beneficiaria	**VALOR PONDERADO**		**VALOR PONDERADO**		**VALOR PONDERADO**		**VALOR PONDERADO**
76 - 100% de la población	**30**	**Permanente**	**25**	**Alta**	**15**	**Vital**	**30**
51-75% de la población	**22.5**	**Temporal** (hasta 5 años)	**18.7**	**Media**	**11.3**	**Necesario**	**22.5**
26 - 50% de la población	**15**	**Puntual** (no más de un (1) año después de terminado el proyecto)	**12.5**	**Baja**	**7.5**	**Útil**	**15**
1- 25% de la población	**7.5**	**No se man-tienen más allá del proy.**	**6.3**	**Muy Baja**	**3.7**	**Aceptable**	**7.5**

Nota: Esta tabla se aplica en la priorización de las ideas de proyectos para cada eje temático; ***Para el cálculo de beneficiarios, la cantidad de población dependerá de cuantas personas viven en su comunidad y que serán beneficiarios del proyecto para cada eje temático***

LII (Formato I – 11)
MUNICIPALIDAD DE CONCEPCION DEL SUR, SB.
Potencialidades productivas existentes en la comunidad

Departamento: **Santa Bárbara** Municipio: **Concepción del Sur** Aldea o caserío: **COL.BUENOS AIRES** Fecha: 26-02-2018

Rubros productivos de potencial desarrollo en la comunidad	**Nivel Productivo**			**# familias pueden involucrar**
	Bajo	**Medio**	**Alto**	
Producción de café			X	25
Producción de maíz			X	225
Ideas de proyectos de apoyo al desarrollo productivo:				
1.Crear fondo económico rotatorio para préstamos agrícolas				
2. aplicación de plan para capacitación a los productores				

Si el número de familias que se pueden involucrar en la actividad potencial es mayor al 30% del total de familias existentes en la comunidad, se puede considerar alto la potencialidad del nivel productivo, si es entre 10 y 30% se estimará como medio y si es menor al 10% será bajo. ***Por ejemplo, si en su comunidad existen 40 familias, calcularan lo siguiente (40*30/100=12 Nivel Alto si es más de 12 familias); (40*10/100=4 Nivel Bajo si es menor de 4 familias); (si están entre 4 y 12 familias Nivel Medio)***

(Formato I – 10)

MUNICIPALIDAD DE CONCEPCION DEL SUR, SB.

ANÁLISIS DE OTROS PROBLEMAS Y DETERMINACIÓN DE IDEAS DE PROYECTOS POR EJES TEMÁTICOS FUERA DE LOS INDICADORES DE LINEA DE BASE COMUNITARIA

Departamento: Santa Bárbara Municipio: Concepción del Sur **Aldea o caserío: COL.BUENOS AIRES**
Fecha:26-02-2018 **Eje Temático: INSFRAESTRUCTURA SOCIAL**

Análisis de otros problemas identificados en el tema	Causas de los problemas	Ideas de proyectos para atacar las causas	Tipo de Mejora miento*
• Jóvenes en la calle tardes horas de la noche. Y los niños no tienen donde recrearse.	• No hay un lugar de recreación para los jóvenes y niños.	• Construcción de un campo de futbol en la comunidad. • Construcción de un parque infantil	2 2
• Luz de la calle interna de la comunidad, están en mal estado	• Están en mal estado por las lluvias.	• Pavimentación de las avenidas que hay en la comunidad	2
• La comunidad no cuenta con un centro de salud	• No se cuenta con un centro de salud	• Construcción de un centro de salud	2
• La comunidad donde pueda realizar eventos comunitarios	• No se cuenta con un centro comunal	• Construcción de un centro comunal	2
• Varios grados en una sola aula	• Falta de aulas en la Escuela.	• Construcción de una aula en la Escuela	2
• Animales y personas entran al Centro Educativo a cualquier hora del día	• Cerca en mal estado	• Cerca del Kínder	2
• Animales y personas entran al Centro Educativo a cualquier hora del día	• Cerca en mal estado	• Cerca de la Escuela	2

*** Clasificar los proyectos de acuerdo al tipo de mejoramiento: 1. Sin dinero, 2. Con dinero, 3. Que genera dinero.**

(Formato I – 8)

MUNICIPALIDAD DE CONCEPCION

Determinación de ideas de proyectos en el marco de los Indicadores de Línea de Base Comunitaria

Departamento: Santa Bárbara **Municipio: Concepción del Sur** **Aldea o caserío: COL.BUENOS AIRES**

Fecha:26-02-2018 **Eje Temático: SALUD Y NUTRICION**

Comportamientos indicadores en la comunidad	¿Qué causas genera este problema?	¿Qué se debe hacer?	Ideas de proyectos planteadas	Tipo de Mejora miento*
Enfermedades de mayo incidencia en: Hogares : Población - IRAS 32 17.88 % - Diarreas 16 8.94 % - De la piel 21 11.63 % - Dengue Clásico35 19.55 % - Alcoholismo 0 0 % ***(Ver tabla # 20, de la Frecuencia Simple Comunitaria)***	• El humo de las hornillas. • El estado del agua. • Hay bastantes cría de sancudos	Solicitar apoyo con la Municipalidad e Instituciones	• Construcción de estufas • Mejoramiento del sistema de agua potable • Implementar una purificadora de agua • Charlas a la población para eliminar criaderos de zancudos • Realizar fumigaciones contra los sancudos.	2
La tasa de desnutrición en menores de 5 años es de: 0 % ***(Investigar en el Centro de Salud de su Comunidad)***				
La tasa de mortalidad materna es de: 0 % ***(Ver tabla # 16, de la Frecuencia Simple Comunitaria o Investigar en el Centro de Salud de su Comunidad)***				
La tasa de mortalidad infantil es de: 0 por mil menores de 5 años ***(Ver tabla # 19, de la Frecuencia Simple Comunitaria o Investigar en el Centro de Salud de su Comunidad)***				
Tasa de quien atendió el parto: - Enfermera 0 % - Partera 0 % - Médico 0 % - Ella Sola 0 % - Otra persona0 % ***(Ver tabla # 15, de la Frecuencia Simple Comunitaria)***				

*** Llenar los %, con la información del reporte de la frecuencia simple de su comunidad**

****Clasificar los proyectos de acuerdo al tipo de mejoramiento: 1. Sin dinero, 2. Con dinero, 3. Que genera dinero.**

(Formato I – 9)

MUNICIPALIDAD DE CONCEPCION DEL SUR, SB.

ANÁLISIS DE OTROS PROBLEMAS Y DETERMINACIÓN DE IDEAS DE PROYECTOS POR EJES TEMÁTICOS EN EL MARCO DE LOS INDICADORES DE LINEA DE BASE COMUNITARIA

Departamento: Santa Bárbara **Municipio: Concepción del Sur** **Aldea o caserío: COL.BUENOS AIRES**
Fecha:26-02-2018 **Eje Temático: EDUCACION**

Análisis de otros problemas identificados en el tema	Causas de los problemas	Ideas de proyectos para atacar las causas	Tipo de Mejoramiento *
• No se cuenta con la legalización de los centros educativos Escuela y Kinder	• No existe un documento	• Legalización de la Escuela y el Kinder	2

*** Clasificar los proyectos de acuerdo al tipo de mejoramiento: 1. Sin dinero, 2. Con dinero, 3. Que genera dinero**

(Formato I – 8)
MUNICIPALIDAD DE CONCEPCION DEL SUR, SB.
Determinación de ideas de proyectos en el marco de los Indicadores de Línea de Base Comunitaria

Departamento: Santa Bárbara **Municipio: Concepción del Sur** **Aldea o caserío: COL.BUENOS AIRES**
Fecha:26-02-2018 **Eje Temático: EDUCACION**

<table>
<tr><th>Comportamientos indicadores en la comunidad</th><th>¿Qué causas genera este problema?</th><th>¿Qué se debe hacer?</th><th>Ideas de proyectos planteadas</th><th>Tipo de Mejora miento*</th></tr>
<tr><td># Niños en edad escolar: 177 45.62 %
Niños cursan o cursaron un grado: _____%
Niños que estudian ahora:____ ____%
(Ver tabla # 34,34-3 y 34-4 opción SI, respectivamente, de la Frecuencia Simple Comunitaria)</td><td>• Problemas económicos y falta de motivación a los niños.</td><td>• Solicitar apoyo con la Municipalidad e Instituciones.</td><td>• Becas Estudiantiles</td><td>2</td></tr>
<tr><td># Niños que no estudian: 62 35.03 %
-Del sexo masculino: _____ _____%
-Del sexo femenino: _____ _____%
(Ver tabla #34-4 masculino Opción NO, 34-4 femenino Opción NO , de la Frecuencia Simple Comunitaria)
Niños que actualmente no estudian por nivel: (de 5 a 18 años)
<table>
<tr><th></th><th>Cant</th><th>%</th></tr>
<tr><td>Preescolar</td><td>1</td><td>1.613</td></tr>
<tr><td>Primer Grado</td><td>0</td><td>0</td></tr>
<tr><td>Segundo Grado</td><td>3</td><td>4.839</td></tr>
<tr><td>Tercer Grado</td><td>5</td><td>8.065</td></tr>
<tr><td>Cuarto Grado</td><td>6</td><td>9.677</td></tr>
<tr><td>Quinto Grado</td><td>3</td><td>4.839</td></tr>
<tr><td>Sexto Grado</td><td>22</td><td>35.484</td></tr>
<tr><td>Plan Básico</td><td>10</td><td>16.129</td></tr>
<tr><td>Diversificado</td><td>11</td><td>17.742</td></tr>
</table>
(Ver ejemplo para su llenado siguiente página)</td><td>• Falta de recursos económicos de los padres de familia</td><td>• Apoyo con becas estudiantiles</td><td>• Un programa de becas estudiantiles todos los años</td><td>2</td></tr>
<tr><td>Analfabetismo:
Cantidad _____ 0 ___%
(Ver tabla # __, de la Frecuencia Simple Comunitaria)</td><td></td><td></td><td></td><td></td></tr>
</table>

*** Llenar los %, con la información del reporte de la frecuencia simple de su comunidad**
****Clasificar los proyectos de acuerdo al tipo de mejoramiento: 1. Sin dinero, 2. Con dinero, 3. Que genera dinero.**

(Formato I – 9)

MUNICIPALIDAD DE CONCEPCION DEL SUR, SB.

ANÁLISIS DE OTROS PROBLEMAS Y DETERMINACIÓN DE IDEAS DE PROYECTOS POR EJES TEMÁTICOS EN EL MARCO DE LOS INDICADORES DE LINEA DE BASE COMUNITARIA

Departamento: Santa Bárbara **Municipio: Concepción del Sur** **Aldea o caserío: COL.BUENOS AIRES**
Fecha:26-02-2018 **Eje Temático: RECURSOS NATURALES Y AMBIENTE**

Análisis de otros problemas identificados en el tema	Causas de los problemas	Ideas de proyectos para atacar las causas	Tipo de Mejoramiento *
• No existe un plan de alerta de desastres naturales en la comunidad	• Por desconocer la importancia de las medidas preventivas ante desastres naturales	• Elaborar un plan de alerta de desastres naturales	2

*** Clasificar los proyectos de acuerdo al tipo de mejoramiento: 1. Sin dinero, 2. Con dinero, 3. Que genera dinero**

(Formato I – 8)
MUNICIPALIDAD DE CONCEPCION DEL SUR, SB.
Determinación de ideas de proyectos en el marco de los Indicadores de Línea de Base Comunitaria

Departamento: Santa Bárbara **Municipio: Concepción del Sur** **Aldea o caserío: COL.BUENOS AIRES**
Fecha:26-02-2018 **Eje Temático: RECURSOS NATURALES Y AMBIENTE**

Comportamientos indicadores en la comunidad	¿Qué causas genera este problema?	¿Qué se debe hacer?	Ideas de proyectos planteadas	Tipo de Mejora miento*
Uso de leña para cocinar: Cantidad 89 100 % ***(Ver tabla # 26 , de la Frecuencia Simple Comunitaria)***	• Debido al alto porcentaje de personas que utilizan leña hay deforestación de bosque.	• Realizar campañas de reforestación en las áreas más afectadas. • construcción de estufas para ahorro de leña.	• Construcción de viveros forestales • Campañas para reforestar el bosque. • Construcción de estufas 2x3	2 1 2
Existe una deforestación: Alta_____Media x___Baja_____ ***(Investigar o percepción en su Comunidad)***	• No se cuenta con mapa que refleje donde hay bosque • Corte de árboles para madera de construcción y utilizar para leña	• Mapear la zona donde hay bosque para protegerlo • Concientizar a la población sobre la importancia del bosque.	• Elaborar mapa de zonas donde hay bosque • Charlas sobre la importancia de la protección del medio ambiente	1 1
Hay animales en peligro de extinción: Cuales:_____ _____ _____ ***(Investigar o percepción en su Comunidad)***	• No hay			
Tipo de contaminación que existe en la comunidad Aguas negras ***(Investigar o percepción en su Comunidad)***	• No existe alcantarillado en la comunidad por eso hay contaminación. • También hay aguas negras de concepción que vienen a caer a la colonia	• Gestionar el alcantarillado de la comunidad • Hacer que las personas de concepción hagan conciencia y no tiren las aguas negras a la colonia	• Construcción de alcantarillado • Prohibir a las vecinos del casco urbano que no nos tiren las aguas negras a nuestra comunidad.	2 1

*** Llenar los %, con la información del reporte de la frecuencia simple de su comunidad**
****Clasificar los proyectos de acuerdo al tipo de mejoramiento: 1. Sin dinero, 2. Con dinero, 3. Que genera dinero.**

(Formato I – 8)
MUNICIPALIDAD DE CONCEPCION DEL SUR, SB.
Determinación de ideas de proyectos en el marco de los Indicadores de Línea de Base Comunitaria

Departamento: Santa Bárbara **Municipio: Concepción del Sur** **Aldea o caserío: COL.BUENOS AIRES**
Fecha:26-02-2018 **Eje Temático: VIVIENDA**

Comportamientos indicadores en la comunidad	¿Qué causas genera este problema?	¿Qué se debe hacer?	Ideas de proyectos planteadas	Tipo de Mejora miento*
Tenencia de la vivienda: - Propia pagada: 87 97.75 % - Propia pagando:_____ ____ % - Alquilada: _____ ____ % - Prestada: 2 2.25 % ***(Ver tabla # 23 , de la Frecuencia Simple Comunitaria)***	• Pobreza falta de interés	• Gestionar apoyo para viviendas	• Construcción de viviendas de viviendas dignas a las familias.	2
Condiciones de la vivienda: - Buena: 15 16.85 % - Regular:15 16.85 % - Mala: 59 66.29 % ***(Ver tabla # 25 , de la Frecuencia Simple Comunitaria)***	• Falta de recursos económicos	• Gestionar el mejoramiento de las viviendas	• Construcción de viviendas. • Mejoramiento de viviendas	2 2
Cuantas piezas tiene la vivienda : - Una 82 92.13 % - Dos 11 12.36 % - Tres 23 25.84 % - Cuatro _____ _____% - Cinco _____ _____ % - Seis o más _____ _____ % ***(Ver tabla # 27 , de la Frecuencia Simple Comunitaria)***	• Falta de recursos económicos para construir otras piezas a las casas	• Gestionar el mejoramiento de las viviendas	• Construcción de viviendas	2
Cuántas familias viven en la vivienda: - Una 79 88.76 % - Dos 6 6.74 % - Tres3 3.37 % - Cuatro ____ _____ % ***(Ver tabla # 30 , de la Frecuencia Simple Comunitaria)***	• Falta de recursos económicos	• Accesibilidad de una vivienda	• Construcción de viviendas a familias que no tiene.	2
Cuanto baños tiene la vivienda: - No tiene baño: 55 61.80 %	• Falta de recursos económicos	• Gestionar construcción de baños	• Construcción de baños	2

- Uno: 19 21.35 % - Dos: 1 1.12 % - Tres: _____ _____% ***(Ver tabla # 28 , de la Frecuencia Simple Comunitaria)***				
Existe en la vivienda letrina: - Cantidad 72 80.90 % Usan la letrina - Cantidad 72 80.90 % ***(Ver en servicios públicos las tablas #8 Opción SI y #9 Opción NO , de la Frecuencia Simple Comunitaria)***	• Falta de interés en construir la letrina. • No hay recursos económicos	• Gestionar letrinas para las viviendas que no tienen	• Construcción de letrinas	2
Problemas principales de la vivienda: - No tiene repello 60 67.42 % Externo: _____ % Interno:_____ % - Piso de tierra: 60 62.42 % - Falta de cielo Falso: 89 100 % - Techo en mal estado: 80 89.89 % - Ninguno: 57 64.04 % ***(Ver tabla # 24 y 24-1 , de la Frecuencia Simple Comunitaria)***	• Falta de recursos económicos en los hogares	• Gestionar mejoramiento de viviendas	• Repello • Mejoramiento de techo • Mejoramiento de piso	2
Materiales de construcción de las paredes de la vivienda: - Adobe: 23 25.84 % - Bloque/Ladrillo: 62 69.66 % - Bahareque: 2 2.25 % - Madera: 1 1.12 % ***(Ver tabla # 22 , de la Frecuencia Simple Comunitaria)***	• Falta de recursos económicos	• Solicitar apoyo externo	• Construcción de techos en mal estado	2
Frecuentemente que utilizan para cocinar: - Electricidad: 15 16.85 % - Gas volátil: 10 11.84 % - Gas (Kerosén):5 5.62 % - Leña 59 66.29 % ***(Ver tabla # 26 , de la Frecuencia Simple Comunitaria)***	• Desforestación del bosque	• Reforestar el área de bosque	• Elaborar viveros para reforestar bosque	2

*** Llenar los %, con la información del reporte de la frecuencia simple de su comunidad**

****Clasificar los proyectos de acuerdo al tipo de mejoramiento: 1. Sin dinero, 2. Con dinero, 3. Que genera dinero.**

(Formato I – 8)
MUNICIPALIDAD DE CONCEPCION DEL SUR, SB.
Determinación de ideas de proyectos en el marco de los Indicadores de Línea de Base Comunitaria

Departamento: Santa Bárbara **Municipio: Concepción del Sur** **Aldea o caserío: COL.BUENOS AIRES**
Fecha:26-02-2018 **Eje Temático: AGUA Y SANEAMIENTO**

Comportamientos indicadores en la comunidad	¿Qué causas genera este problema?	¿Qué se debe hacer?	Ideas de proyectos planteadas	Tipo de Mejora miento*
Agua domiciliar por acueducto: Cantidad viviendas 85 95.51 % ***(Ver en servicios públicos las tablas #4 Opción SI , de la Frecuencia Simple Comunitaria)***				
Existe recolección de basura en la comunidad: Cantidad viviendas 0 0 % ***(Ver en servicios públicos las tablas #10 Opción SI , de la Frecuencia Simple Comunitaria)***	• Poca costumbre de la gente de recoger la basura	• Buscar un hogar donde botar la basura. • Dar charlas a la población sobre el manejo de la basura.	• Implementar el tren de aseo. • Colocar basurero en la comunidad. • Charlas educativas sobre el manejo de la basura. • Adquisición de terreno para depósito de basura (crematorio)	2 2 1 2
Existe el aseo de calles en la Comunidad: Cant viviendas 56 62.92 % ***(Ver en servicios públicos las tablas #11 Opción SI , de la Frecuencia Simple Comunitaria)***	• Poca costumbre de la población en realizar el aseo de calles	• Realizar campañas de limpieza en las calles.	• Campañas de limpieza en las calles de la comunidad.	1
-Existe disposición de excretas en la comunidad (Servicios Sanitarios y Letrinas): Cant viviendas89 100 % ***(Ver en servicios públicos las tablas #7 y 8 Opción SI , de la Frecuencia Simple Comunitaria)***	• Aguas residuales o aguas negras van a la calle	• Gestionar el alcantarillado de aguas negras	• Proyecto de alcantarillado de aguas negras	2

*** Llenar los %, con la información del reporte de la frecuencia simple de su comunidad**
****Clasificar los proyectos de acuerdo al tipo de mejoramiento: 1. Sin dinero, 2. Con dinero, 3. Que genera dinero.**

(Formato I – 8)

MUNICIPALIDAD DE CONCEPCION DEL SUR, SB.
Determinación de ideas de proyectos en el marco de los Indicadores de Línea de Base Comunitaria

Departamento: Santa **Municipio: Concepción del Sur** **Aldea o caserío: COL.BUENOS AIRES**
Fecha:26-02-2018 **Eje Temático: ECONOMIA**

Comportamientos indicadores en la comunidad	¿Qué causas genera este problema?	¿Qué se debe hacer?	Ideas de proyectos planteadas	Tipo de Mejora miento*
Alguien de la familia ha obtenido algún tipo de préstamo: - Si: 0 % - No 0 % ***(Ver tabla # 36 , de la Frecuencia Simple Comunitaria)***				
Ha emigrado algún miembro de la familia: - Si. 1.12 % - No: 98.88 % ***(Ver tabla # 31 , de la Frecuencia Simple Comunitaria)***	• Falta de empleo	• Gestionar fuentes de trabajo	• Gestionar la organización de cajas de ahorro y crédito	1 y 3
Reciben remesas en la familia: - Si: 0 % - No: 0 % ***(Ver tabla # 37 , de la Frecuencia Simple Comunitaria)***				
De los alimentos que producen obtienes excedentes para la venta: - Si: 40 % - No: 60 % ***(Ver tabla # 45 , de la Frecuencia Simple Comunitaria)***	• Poca producción	• Apoyar a los productores	• Bonos tecnológicos	2
-Población en edad de trabajar: Cuantos298 76.80 % ***(Ver tabla # 35 , de la Frecuencia Simple Comunitaria)*** -Trabajan Actualmente: Si 126 42.28 % No 172 57.72 % ***(Ver tabla # 35-7 , de la Frecuencia Simple Comunitaria)***	• Falta de empleo	• Organizar cajas de ahorro y crédito	• Crear cajas de ahorro y crédito	1

Distribución principales ocupaciones existentes en la comunidad: -Profesionales: _____ ____% -Jornaleros: _____ ____% -Agricultores y ganaderos: 84 28.19 % -Comerciantes: _____ ____% -Obreros: _____ ____% -Oficios domésticos: 104 3.90 % -Estudiantes: 67 22.48 % Jubilado –discapacitado: _____ _____% -Otros: _____ _____% ***(Ver en ANEXOS , de la Frecuencia Simple Comunitaria)***				
Ingresos mensuales de las familias: - Menos de 1,000.00 20 22.47 % - 1,001 a 2,000.00 48 53.93 % - 2,001 a 4,000.00 9 10.11 % - 4,001 a 8,000.00 11 12.36 % - 8,001 a 12,000 1 1.12 % -12,001 a 20,000 0 _____% -20,001 en adelante 0 _____% ***(Ver tabla # 39 , de la Frecuencia Simple Comunitaria)***	• Falta de ingresos económicos en la comunidad	• Implementar proyectos organizados en la comunidad	• Implementar proyectos avícolas, pecuarios y peces .	2

*** Llenar los %, con la información del reporte de la frecuencia simple de su comunidad**
****Clasificar los proyectos de acuerdo al tipo de mejoramiento: 1. Sin dinero, 2. Con dinero, 3. Que genera**

(Formato I – 9)

MUNICIPALIDAD DE CONCEPCION DEL SUR, SB.

ANÁLISIS DE OTROS PROBLEMAS Y DETERMINACIÓN DE IDEAS DE PROYECTOS POR EJES TEMÁTICOS EN EL MARCO DE LOS INDICADORES DE LINEA DE BASE COMUNITARIA

Departamento: Santa Bárbara **Municipio: Concepción del Sur** **Aldea o caserío: COL.BUENOS AIRES**

Fecha:26-02-2018 **Eje Temático: SEGURIDAD ALIMENTARIA**

Análisis de otros problemas identificados en el tema	Causas de los problemas	Ideas de proyectos para atacar las causas	Tipo de Mejoramiento*
• Desnutrición	• La mayoría de las personas no saben cómo hacer una nutrición balanceada	• Capacitaciones sobre nutrición y alimentación	1

*** Clasificar los proyectos de acuerdo al tipo de mejoramiento: 1. Sin dinero, 2. Con dinero, 3. Que genera dinero.**

(Formato I – 8)

MUNICIPALIDAD DE CONCEPCION DEL SUR, SB.

Determinación de ideas de proyectos en el marco de los Indicadores de Línea de Base Comunitaria

Departamento: Santa Bárbara **Municipio: Concepción del Sur** **Aldea o caserío: COL.BUENOS AIRES**

Fecha:26-02-2018 **Eje Temático: SEGURIDAD ALIMENTARIA**

Comportamientos indicadores en la comunidad	¿Qué causas genera este problema?	¿Qué se debe hacer?	Ideas de proyectos planteadas	Tipo de Mejora miento*
Los ingresos familiares ajustan para alimentarse los: - 3 tiempos: 48.31 % - 2 tiempos: 49.44 % - 1 tiempo: 2.25 % ***(Ver tabla # 40 , de la Frecuencia Simple Comunitaria)***	• Falta de recursos económicos para producción.	• Buscar apoyo para los productores	• Implementar huertos familiares.	2
Se producen alimentos en la familia: - Si: 21.11 % - No: 78.89 % ***(Ver tabla # 43 , de la Frecuencia Simple Comunitaria)***	• Porque la mayoría de los hogares no cuentan con un terreno para producir	• Implementar huertos familiares	• Gestionar la compra de semillas de hortalizas con instituciones	2
Los alimentos que se producen son suficientes para autoconsumo: - Si: 60 % - No: 40 % ***(Ver tabla # 44 , de la Frecuencia Simple Comunitaria)***	• Poca Producción	• Gestionar apoyo para mejorar la producción en la comunidad	• Bonos tecnológicos para la compra de fertilizante e insumos	2
Hogares con animales de granja -Cuenta con animales Cant: 63 / %: 70.79 ***Ver tabla seguridad alimentaria, del reporte anexo comunitario))***	• Animales de granja andan en la calle	• Capacitar a las familias sobre manejo de animales de granja	• Capacitación sobre manejo de animales de granja.	1

*** Llenar los %, con la información del reporte de la frecuencia simple de su comunidad**

****Clasificar los proyectos de acuerdo al tipo de mejoramiento: 1. Sin dinero, 2. Con dinero, 3. Que genera dinero.**

(Formato I – 8)

MUNICIPALIDAD DE CONCEPCION DEL SUR, SB.
Determinación de ideas de proyectos en el marco de los Indicadores de Línea de Base Comunitaria

Departamento: Santa Bárbara **Municipio: Concepción del Sur** **Aldea o caserío: COL.BUENOS AIRES**
Fecha:26-02-2018 **Eje Temático: TIERRA**

Comportamientos indicadores en la comunidad	¿Qué causas genera este problema?	¿Qué se debe hacer?	Ideas de proyectos planteadas	Tipo de Mejora miento*
Trabajan por cuenta propia la tierra alguien en la familia: - Si: 38.20 % -No: 61.80% ***(Ver tabla # 41-1 , de la Frecuencia Simple Comunitaria)***	• Falta de terreno para trabajar.	• Gestionar apoyo con instituciones para grupos organizados	• Gestionar la compra de terreno con facilidades de pago.	2
Tipo de tenencia de la tierra: - Propia pagada: 15 % Dominio: Pleno: 57.14 % Útil: 42.86 % - Propia pagando: 0 % - Alquilada: 21.35 % - Prestada: 1.12 % - En litigio: 0 % - No tiene: 62.92 % ***(Ver tabla # 42-1 y 42-2 , de la Frecuencia Simple Comunitaria)***	• Algunos ´productores no tienen legalizadas sus tierras • Falta de recursos económicos para compra de terrenos	• Realizar el trámite de legalización de tierras • Gestionar la compra de un terreno para organizar grupos de productores agrícolas.	• Legalización de tierra • Compra de un terreno con facilidades de pago.	2

*** Llenar los %, con la información del reporte de la frecuencia simple de su comunidad**
****Clasificar los proyectos de acuerdo al tipo de mejoramiento: 1. Sin dinero, 2. Con dinero, 3. Que genera dinero.**

(Formato I – 8)
MUNICIPALIDAD DE CONCEPCION DEL SUR, SB.
Determinación de ideas de proyectos en el marco de los Indicadores de Línea de Base Comunitaria

Departamento: Santa Bárbara **Municipio: Concepción del Sur** **Aldea o caserío: COL.BUENOS AIRES**
Fecha:26-02-2018 **Eje Temático: PARTICIPACIÓN**

Comportamientos indicadores en la comunidad	¿Qué causas genera este problema?	¿Qué se debe hacer?	Ideas de proyectos planteadas	Tipo de Mejora miento*
Cuantos hombres de la familia participan en organizaciones: - Ninguno: _____% - Uno: _____% - Dos: _____ % - Tres: _____ % - Cuatro y más: 4.72___% ***(Ver tabla # 46 , de la Frecuencia Simple Comunitaria)***	• Que la mayoría de los hombres no tienen suficiente tiempo	• Dar charlas o capacitar sobre la importancia de ser parte de una organización	• Capacitaciones de los temas de liderazgo autoestima y motivación	1
Cuántas mujeres de la familia participan en organizaciones: - Ninguno: _____ % - Uno: _____ % - Dos: _____% - Tres: _____% - Cuatro y más:17% ***(Ver tabla # 47 , de la Frecuencia Simple Comunitaria)***	• La mayoría de las mujeres no les gusta participar porque falta de autoestima o falta de motivación .	• Capacitar y dar charlas a las mujeres en la importancia de participar en organizaciones	• Capacitaciones de los temas de liderazgo autoestima y motivación	1

*** Llenar los %, con la información del reporte de la frecuencia simple de su comunidad**
****Clasificar los proyectos de acuerdo al tipo de mejoramiento: 1. Sin dinero, 2. Con dinero, 3. Que genera dinero.**

DECRETO No 180-2003

LEY DE ORDENAMIENTO TERRITORIAL

TÍTULO PRIMERO
DE LAS DISPOSICIONES GENERALES

CAPÍTULO I:
OBJETO DE LA LEY Y PRINCIPIOS GENERALES

ARTÍCULO 1.- Esta Ley establece que el ordenamiento territorial se constituye en una política de Estado que incorporado a la planificación nacional, promueve la gestión integral, estratégica y eficiente de todos los recursos de la Nación, humanos, naturales y técnicos, mediante la aplicación de políticas, estrategias y planes efectivos que aseguren el desarrollo humano en forma dinámica, homogénea, equitativa en igualdad de oportunidades y sostenible, en un proceso que reafirme a la persona humana como el fin supremo de la sociedad y a la vez como su recurso más valioso.

ARTÍCULO 2.- Para los efectos de esta Ley se entiende por ordenamiento territorial:

1) El proceso político-administrativo del Estado para conocer y evaluar los recursos que con la participación de la sociedad, pueda gestionar el desarrollo sostenible;

2) Un modelo de gestión sistematizado y centrado en la visión estratégica del país, para hacer frente a los retos de esta era, caracterizados por los avances en la alta tecnología, los comportamientos dinámicos y competitivos de la economía, la apertura geopolítica mundial, la conducta pro-activa de las sociedades y la valoración estratégica de los recursos y del conocimiento;

3) Un instrumento administrativo para gestionar estratégicamente la relación armónica y eficiente de los recursos humanos, naturales, físico-estructurales, buscando su uso integral y equilibrado en todo el territorio para impulsar la expansión de la economía; y,

4) Un instrumento de gestión socio-política para propiciar condiciones de gobernabilidad que fortalezcan la capacidad de la sociedad para articular sus intereses, cumplir sus compromisos y solucionar sus conflictos para lograr una integración justa y la convivencia armónica y democrática.

(Formato I – 7)

MUNICIPALIDAD DE CONCEPCION DEL SUR, SB.

Diagnóstico situación actual del territorio y propuestas para su ordenamiento

1. Situación sobre los límites de la comunidad y sus conflictos

(*En este tema van a analizar la Delimitación Actual Existente de su comunidad, conflictos si existen con otras aldeas u otros municipios; Si todo está bien y no existe ningún conflicto en sus delimitaciones comunitarias no llenar este cuadro*)

TEMAS DE ANÁLISIS EN EL TERRITORIO	PROPUESTAS PARA SU ORDENAMIENTO
• La comunidad no cuenta con un mapa especifico donde delimita a la comunidad.	• Elaborar el mapa de la comunidad para tener claro los límites de la misma.

(Formato I – 7)

MUNICIPALIDAD DE CONCEPCION DEL SUR, SB.
Diagnóstico situación actual del territorio y propuestas para su ordenamiento

2. Situación sobre las fuentes de agua (nacimientos, bocatomas, condiciones de uso)

(*En este tema van a analizar la Situación Actual del Nacimiento o Fuente de Agua, para que se está usando, si está protegida, forestada o desforestada, si está delimitada, su ubicación y tenencia de la fuente de agua, etc.; Si todo está bien y no existe ningún conflicto no llenar este cuadro*)

TEMAS DE ANÁLISIS EN EL TERRITORIO	PROPUESTAS PARA SU ORDENAMIENTO
• La fuente de agua de la comunidad no está mapeada. • No hay mecanismos de protección de la fuente de agua	• Elaborar el mapa de la fuente de agua de la comunidad. • Realiza campañas de limpieza y reforestar el área donde se encuentra la fuente de agua

(Formato I – 7)

MUNICIPALIDAD DE CONCEPCION DEL SUR, SB.
Diagnóstico situación actual del territorio y propuestas para su ordenamiento

3. Situación de las zonas productoras de agua (microcuencas)

*Uso actual de la microcuenca y Potencial en el uso y manejo de los recursos naturales, en la búsqueda de la sostenibilidad de los sistemas de producción y en los diferentes medios de vida, ya sea para uso de la población, ganadería, riego, industria etc.***)**

TEMAS DE ANÁLISIS EN EL TERRITORIO	PROPUESTAS PARA SU ORDENAMIENTO
• La fuente de agua se encuentra en el municipio.	• Saber con exactitud si la fuente de agua está dentro de los límites del municipio o se encuentra fuera del municipio.
• La fuente de agua no está legalizada a nombre de la comunidad.	• Buscar la manera de poder legalizar la fuente de agua a nombre de la comunidad.
• No se conoce los contribuyentes a la fuente de agua como los ríos o quebradas .	• Realizar un mapa de la fuente de agua para ver cuáles son los contribuyentes.

(Formato I – 7)

MUNICIPALIDAD DE CONCEPCION DEL SUR, SB.
Diagnóstico situación actual del territorio y propuestas para su ordenamiento

4. Situación sobre los bosques (bosque existente (reserva), zona protegida, astilleros)

(Verificar la biodiversidad y utilidad de los recursos forestales en su comunidad; analizar la distribución general de la superficie y de la propiedad forestal; comprobar la evolución histórica que se produce en explotación-conservación, así como sus consecuencias para el paisaje agroforestal; analizar la situación actual de los aprovechamientos y/o funciones del bosque)

TEMAS DE ANÁLISIS EN EL TERRITORIO	PROPUESTAS PARA SU ORDENAMIENTO
• La comunidad no conoce el inventario de bosque existen. • Se promueve la protección del bosque existente(No hay protección de los bosques en la comunidad.)	• Elaborar un mapa para poder saber cuál es la zona del bosque que tiene la comunidad. • Elaborar campañas de reforestación a las áreas verdes y brindar charlas sobre la protección del medio ambiente.

(Formato I – 7)
MUNICIPALIDAD DE CONCEPCION DEL SUR, SB.
Diagnóstico situación actual del territorio y propuestas para su ordenamiento

5. Situación de las vías de comunicación (primaria, secundaria, terciaria, caminos de herradura, proyección futura)

TEMAS DE ANÁLISIS EN EL TERRITORIO	PROPUESTAS PARA SU ORDENAMIENTO
• Estado actúa de la carretera principal de la comunidad a la cabecera Municipal. • Saber la cantidad de Km de carretera principal secundario,tersario y camino de herradura existentes en la comunidad.	• La carretera es de tierra lo que se sugiere que se debe pavimentar. • Elaborar un mapa físico de la comunidad para saber cuáles son carreteras y cuáles son los caminos.

(Formato I – 7)
MUNICIPALIDAD DE CONCEPCION DEL SUR, SB.
Diagnóstico situación actual del territorio y propuestas para su ordenamiento

6. **Situación zonas vulnerables**
(inundaciones, deslizamientos, incendios, riesgo: edificaciones, sustancias tóxicas, disposición de basura, etc.**)**

TEMAS DE ANÁLISIS EN EL TERRITORIO	PROPUESTAS PARA SU ORDENAMIENTO
• No se cuenta con un plan de alerta ante desastres naturales. • Zonas de deslizamiento en la comunidad. • Lugar para botar la basura de la comunidad.(La comunidad no cuenta con un lugar para depositar la basura)	• Elaborar un plan de alertas ante desastres naturales para estar prevenidos. • Necesitamos identificar cuáles son las zonas de deslizamiento en la comunidad. • La comunidad no cuenta La comunidad no cuenta con un lugar para depositar la basura por lo que se sugiere comprar un terreno para hacer un relleno sanitario y también implementar el tren de aseo en la comunidad.

(Formato I – 7)
MUNICIPALIDAD DE CONCEPCION DEL SUR, SB.
Diagnóstico situación actual del territorio y propuestas para su ordenamiento

7. **Situación sobre la tenencia de la tierra (**nacional, ejidal, privada, comunal / recuperación y legalización de la no privada**)**

TEMAS DE ANÁLISIS EN EL TERRITORIO	PROPUESTAS PARA SU ORDENAMIENTO
• Mapa de la naturaleza de la comunidad. • Legalización de propiedades.	• No existe un mapa de la naturaleza de la comunidad por lo que se debe hacer un mapa para que los vecinos de la comunidad lo conozcan. • Gestionar la legalización de dichos terrenos.

(Formato I – 7)
MUNICIPALIDAD DE CONCEPCION DEL SUR, SB.
Diagnóstico situación actual del territorio y propuestas para su ordenamiento

8. Situación de los servicios básicos en cobertura y ubicación (educación, salud, agua, alcantarillado, electricidad, teléfono, transporte, infraestructura social)

TEMAS DE ANÁLISIS EN EL TERRITORIO	PROPUESTAS PARA SU ORDENAMIENTO
• Educación en la comunidad.	• Se necesita legalizar la escuela y el kínder a nombre de la comunidad ya que no está.
• Cobertura de salud en la comunidad.(la comunidad no cuenta con un centro de salud)	• Gestionar con la municipalidad la construcción de un centro de salud.
• Centro comunal en la comunidad.(la comunidad no cuenta con un centro comunal para realizar eventos)	• Gestionar con diferentes instituciones la construcción de un centro comunal.

(Formato I – 7)
MUNICIPALIDAD DE CONCEPCION DEL SUR, SB.
Diagnóstico situación actual del territorio y propuestas para su ordenamiento

9. Situación de los asentamiento humanos (zona urbana, caseríos, viviendas, infraestructura)

TEMAS DE ANÁLISIS EN EL TERRITORIO	PROPUESTAS PARA SU ORDENAMIENTO
• Desarrollo urbanístico de la comunidad. • Registro de viviendas en la comunidad • Institución que apoya al sector vivienda en la comunidad.	• Es necesario elaborar un plan de desarrollo urbanístico en la comunidad. • Determinar cuántas viviendas hay en la comunidad, cuantas son de bloques, adobes, madera, ladrillo y bahareque. • Solo la municipalidad apoyo lo que es el sector de vivienda por lo que es necesario gestionar con otras instituciones proyectos de viviendas y mejoramientos de viviendas(pisos, techos, repellos)

(Formato I – 7)
MUNICIPALIDAD DE CONCEPCION DEL SUR, SB.
Diagnóstico situación actual del territorio y propuestas para su ordenamiento

10. BIODIVERSIDAD EXISTENTE (Flora: maderable, frutales, medicinal, ornamental; Fauna:)

TEMAS DE ANÁLISIS EN EL TERRITORIO	PROPUESTAS PARA SU ORDENAMIENTO
• Depredación del bosque	• En la comunidad hay bastante depredación del bosque por lo que se sugiere la elaboración de viveros para reforestar las áreas afectadas.
• Huertos familiares en la comunidad.	• En la comunidad no se implementa lo que es los huertos familiares por lo que es necesario implementar un proyecto de huertos familiares en la comunidad.

(Formato I – 7)
MUNICIPALIDAD DE CONCEPCION DEL SUR, SB.
Diagnóstico situación actual del territorio y propuestas para su ordenamiento

11. SITUACIÓN DE LA ACTIVIDAD PRODUCTIVA (agrícola, pecuaria, forestal, agroindustrial, industrial, etc.)

TEMAS DE ANÁLISIS EN EL TERRITORIO	PROPUESTAS PARA SU ORDENAMIENTO
• Parcelas que se cultivan • Vagancia de animales. • Personas que se dedican a la agricultura en la comunidad.	• Identificar en un mapa todas las áreas que se cultivan en la comunidad. • Solicitar a la comunidad de ordenanza de la vagancia de animales. • Capacitación en el manejo de animales. • Identificar a las personas que se dedican a la agricultura y apoyarles con bonos tecnológicos.

(Formato I – 6)

MUNICIPALIDAD DE CONCEPCION DEL SUR, SB.

Empresas no agrícolas existentes en la comunidad en los siguientes rubros: Comerciales, Industriales y de Servicios *(como por ejemplo, pulperías, carpinterías y barberías)*

Departamento: **Santa Bárbara** Municipio: **Concepción del Sur** Aldea o caserío: **COL.BUENOS AIRES** Fecha: 30/01/2018

Tipo de Empresa	**Cantidad**	**Rubro económico**	**Tamaño de la empresa**			**Tipo de empresa**	
			Micro	Pequeña	Grande	Ind/ Fam	Sociedad
Pulpería	08		X			X	
Carpintería	01		X			X	
Entretenimiento(maquinas traga monedas)	04		X				X

(Formato I – 5)
MUNICIPALIDAD DE CONCEPCION DEL SUR, SB.
Actividades productivas: Agrícolas, Ganaderas, Forestal y Agroindustrial, existentes en la comunidad

departamento: **Santa Bárbara** Municipio: **Concepción del Sur** Aldea, caserío, Barrio o Colonia: **COL.BUENOS AIRES** Fecha: 30/01/2018

No	Rubros	Nivel productivo			# aproximado familias involucradas
		Bajo	Medio	Alto	
1	Maíz y frijoles			X	80% de familias
2	Comercialización de ganado	X			3% de las familias
3	Comercialización de verdura	X			2% de las familias

En este caso la estimación se hará sobre la base de los siguientes criterios: si el número de familias involucradas es mayor al 40% de las existentes en la comunidad se considera la actividad de un nivel alto, si el número se ubica entre 20 y 40% se estimará como medio y si es menor al 20% se considerará bajo.

Por ejemplo, si en su comunidad existen 60 familias, calcularan lo siguiente (60*40/100=24 Nivel Alto si es más de 24 familias); (60*20/100=12 Nivel Bajo si es menor de 12 familias); (si están entre 12 y 24 familias Nivel Medio)

(Formato I – 4)
MUNICIPALIDAD DE CONCEPCION DEL SUR, SB.
ZONIFICACION MUNICIP

departamento: **Santa Bárbara** Municipio: **Concepción del Sur** Aldea o caserío: **COL.BUENOS AIRES** Fecha: 30-01-2018

No.	Zona # 1 Nombre y tipo de comunidad	Zona # 2 Nombre y tipo de comunidad	Zona # 3 Nombre y tipo de comunidad	Zona # 4 Nombre y tipo de comunidad
1	Casco urbano	Nueva Esperanza	Aldea Buenos Aires	Ojo de Aguita
2	Colonia Achiotes	El Barro	La Vueltoza	El Aguaje
3	Colonia Buenos Aires	La Playa	El Playón	Colonia la zona
4	Las Tejeras	El pinabete	Los Laureles	
5	El Paraíso	Aldea los Achiotes		
6	El Carrizal			

(Formato I –3)

MUNICIPALIDAD DE CONCEPCION DEL SUR, SB.

REGISTRO DE ORGANIZACIONES E INSTITUCIONES QUE OPERAN EN LA COMUNIDAD

departamento: **Santa Bárbara** Municipio: **concepción del Sur** Aldea o caserío: **COL.BUENOS AIRES** Fecha: 30-01-2018

No.	Organización / Institución	Tipo de actividad / servicios	Nombre Representante	Dirección sede principal	Teléfono
	Organizaciones:				
1	Padres de Familia	Proyección social	Rut Isamar muñoz		
2	Iglesia de Dios	Inculcar valores morales y espirituales	José Gregorio Amaya		
3	Iglesia Centroamericana	Inculcar valores morales y espirituales	Juana Barahona		
	Instituciones:				

(Formato I – 2)

Modelo de Plan de Trabajo Comunitario para Elaboración del PDC de la Colonia Buenos Aires

Actividades por etapas	Unidad de Medida	Programación		Responsable
		Fecha Inicio	Fecha Término	
I. Etapa preparatoria de la Asamblea para lanzamiento PDC				
1 Preparar cuadro de registro de organizaciones e instituciones / listado de líderes y representantes de organizaciones	Cuadro - listado	26-01-2018	26-01-2018	Técnicos Municipales
2 Identificar local para la Asamblea	Local identificado	26-01-2018	26-01-2018	María Teresa Amador
3 Arreglo del local	Local Arreglado	26-01-2018	26-01-2018	María Teresa Amador
4 Preparar notas de invitación a los líderes enlistados	Notas	26-01-2018	26-01-2018	Técnicos Municipales
5 Entregar notas según listados – visitas	Visitas - notas	02-02-2018	02-02-2018	Líderes y técnicos municipales
6 Obtención de apoyo para merienda de las jornadas	Recursos	05-02-2018	05-02-2018	Líderes y técnicos municipales
7 Elaborar mapa zonal - ubicación de la comunidad	Mapa – cuadro	02-02-2018	02-02-2018	Técnicos municipales
8 Preparación y elaboración del fin y objetivos en papelógrafo	Papelógrafo	31-01-2018	31-01-2018	Técnicos municipales
9 Transcribir los ejes temáticos y variables en papelógrafo	Idem	03-02-2018	03-02-2018	Técnicos municipales
10 Transcribir principales indicadores municipio y comunidad	Idem	03-02-2018	03-02-2018	Técnicos municipales
11 Elaborar los O.D.M. y Plan de Nación en papelógrafo	Idem	05-02-2018	05-02-2018	Técnicos municipales
12 Transcribir la agenda del proceso con sus responsables	Idem	05-02-2018	05-02-2018	Técnicos municipales
13 Fotocopia de cuadros que se utilizaran en las jornadas	Instrumentos	05-02-2018	05-02-2018	Técnicos municipales
14 Elaborar rótulos para invitar a la comunidad	Rótulos	05-02-2018	05-02-2018	Técnicos municipales
15 Invitar representantes de instituciones que apoyen proceso	Notas - visitas	06-02-2018	06-02-2018	Técnicos municipales
16 Identificar actividades productivas existentes en la comunidad	Cuadro - trabajo del equipo	05-02-2018	05-02-2018	Líderes y Técnicos municipales

17 Identificar empresas no agrícolas existentes en la comunidad	Cuadro - Idem	05-02-2018	05-02-2018	Líderes y Técnicos municipales
II. Etapa Jornadas para Elaboración del PDC (Asamblea)				
18 Inscripción de los participantes	Listados	21-02-2018	21-02-2018	Técnicos municipales
19 Inauguración del proceso	Maestro Ceremonia	21-02-2018	21-02-2018	Técnicos municipales
20 Explicación del fin y objetivos del trabajo	Charla	21-02-2018	21-02-2018	Wilson Borjas / técnicos municipales
21 Explicación del plan de trabajo	Charla	21-02-2018	21-02-2018	Wilson Borjas / técnicos municipales
22 Brindar charla sobre los O.D.M. y Plan de Nación	Charla	21-02-2018	21-02-2018	Wilson Borjas / técnicos municipales
23 Brindar charlas sobre indicadores del municipio y comunidad	Charla	21-02-2018	21-02-2018	Técnicos municipales
24 Validar listado de organizaciones e instituciones de la comunidad	Cuadro - Lluvia ideas en plenaria	21-02-2018	21-02-2018	Wilson Borjas / técnicos municipales
25 Someter a la Asamblea la propuesta de mapa zonal	Lluvia ideas	21-02-2018	21-02-2018	Wilson Borjas / técnicos municipales
26 Dar a conocer los ejes temáticos y ampliarlos con comunidad si es necesario	Charla	21-02-2018	21-02-2018	Wilson Borjas / técnicos municipales
27 Validar las actividades productivas existentes en la comunidad	Cuadro – Lluvia de ideas en plenaria	21-02-2018	21-02-2018	Wilson Borjas / técnicos municipales
28 Validar empresas no agrícolas existentes en la comunidad	Idem	21-02-2018	21-02-2018	Wilson Borjas / técnicos municipales
29. Determinación de ideas de proyectos en el marco de los Indicadores de Línea de Base Comunitaria	Trabajo grupos	20-02-2018	23-02-2018	Técnicos municipales y lideres
30. Análisis otros problemas e ideas alternativas de proyectos	Trabajo grupos	20-02-2018	23-02-2018	Técnicos municipales y lideres
31. Determinación potencialidades productivas e ideas proyectos	Trabajo grupos	20-02-2018	23-02-2018	Técnicos municipales y lideres
32. Priorización de las ideas de proyectos por eje temático	Trabajo grupos	28-02-2018	28-02-2018	Wilson Borjas / técnicos municipales

33. Construcción ideas antecedentes históricos de la comunidad	Plenaria	28-02-2018	28-02-2018	Técnicos Municipales
III. Etapa de Consolidación del Plan				
34. Consolidar la programación del PDC	Trabajo de equipo	24-04-2018	24-04-2018	Técnicos Municipales
35. Preparar costos y financiamiento del PDC	Trabajo de equipo	24-04-2018	24-04-2018	Técnicos Municipales
36. Redacción mínima del Plan	Trabajo de equipo	24-04-2018	24-04-2018	Técnicos Municipales
37. Consolidación del listado de los participantes	Trabajo de equipo	04-05-2018	04-05-2018	Técnicos Municipales
38. Nombramiento de los representantes ante el Consejo Zonal	Trabajo de equipo			Técnicos Municipales
39. Socialización del PDC y preparación del PAC en Asamblea	Plenaria			Técnicos Municipales

MUNICIPALIDAD DE CONCEPCION DEL SUR, SB.

[Formato I – 1]

Lista de participantes jornada preparación del PLAN DE DESARROLLO COMUNITARIO

Departamento: **Santa Barbara** Municipio: **Concepciòn del Sur** Aldea o caserio: Colonia Buenos Aires Fecha: 06/02/2018

No.	NOMBRE	IDENTIDAD	ORGANIZACIÓN QUE REPRESENTA	JORNADAS QUE PARTICIPA						FIRMA
				1	2	3	4	5	6	
1	Maria Hernandez	1608-1976-00013								x
2	Ordina Lemas Orellana	1608-1975-00103								x
3	Reyna Isabel Castellanos	1608 1979 00065								
4	Cecilia Bautista									x
5	Jose Matias Damian	1623-1968-00087								x
6	Martina Orellana	1608-1941-00064								x
7	Maira Yesenia Castellanos	1608-1982-00073								x
8	Enma Aracely Hernandez	1608-1974-00127								Enma Aracely
9	Juana Barahona	1608-1964-00090								Juana Barahona
10	Adolfa Castellanos									x
11	Fidel Trochez Mendoz	1608-1988-00071								Fidel Trochez
12	Onayda Castellanos	1608-1970-00019								x
13	Orbelina Erazo Castellanos	1608-1990-00134								x
14	Suyapa Concepcion padilla	1608-1970-00002								Suyapa padilla
15	Alba Luz Arriaga	1608-1982-00129								Alba luz

Observaciones:

MUNICIPALIDAD DE CONCEPCION DEL SUR, SB.

[Formato I – 1]

Lista de participantes jornada preparación del PLAN DE DESARROLLO COMUNITARIO

Departamento: **Santa Barbara** Municipio: **Concepciòn del Sur** Aldea o caserío: Colonia Buenos Aires Fecha: 06/02/2018

No.	NOMBRE	IDENTIDAD	ORGANIZACIÓN QUE REPRESENTA	JORNADAS QUE PARTICIPA						FIRMA
				1	2	3	4	5	6	
1	Esperanza Trochez	1608-1978-00001	Colonia Buenos A.							x Esperanza T.
2	Martha Mandez		"							x
3	Reina Lizeth Palma Nuñez		"							Reina Lizeth
4	Jerson David Muñoz	1608-1985-00171	"							x Jerson D. muñoz
5	Celenia Maribel Trochez	1608-1988-00042	"							x celenia m.t.c.
6	Wilfredo Barahona	1619-1998-00013	"							x
7	Suyapa Patricia Bautista	1602-0980-00033	"							x Suyapa Patricia Ba
8	Leivy Hernandez	1608-1964-00073	"							Leivy J. Hernández
9	Rut Isamar Muñoz	1608 1990-00109	"							
10										
11										
12										
13										
14										
15										

Observaciones:

Anexo # 11

MUNICIPIO CONCEPCION DEL SUR, SB.

Indicadores socioeconómicos de la comunidad vs. municipio

Indicadores de línea de base	Colonia Buenos Aires		Municipal 2016	
	Cant.	%	Cant.	%
Población total	**388**	**8.14**	**4768**	**100.00**
Población masculina	212	54.64	2436	51.09
Población femenina	176	45.36	2332	48.91
Densidad poblacional (Habitantes por Km2)			**77.55**	
Promedio de personas por vivienda	4.34		4.11	
Población menor de 1 año	**0**	**0.00**	**3**	**0.06**
Población en rango de 1 a 4 años	43	11.08	479	10.05
Población en el rango de 5 a 6 años	19	4.90	236	4.95
Población en el rango de 7 a 12 años	59	15.21	691	14.49
Población en el rango de 13 a 15 años	33	8.51	295	6.19
Población en el rango de 16 a 18 años	35	9.02	355	7.45
Población en el rango de 19 a 23 años	29	7.47	434	9.10
Población en el rango de 24 a 30 años	36	9.28	516	10.82
Población en el rango de 31 a 40 años	49	12.63	666	13.97
Población en el rango de 41 a 50 años	37	9.54	439	9.21
Población en el rango de 51 a 64 años	23	5.93	381	7.99
Población en el rango de 65 años y más	23	5.93	262	5.49
Población en edad de trabajar (PET)	**298**	**76.80**	**3633**	**76.20**
Población económicamente activa (PEA)	126	42.28	1633	44.95
Población económicamente activa (PEA) ocupada	89	70.63	1345	82.36
Población económicamente activa (PEA) desocupada	37	29.37	288	17.64
Población económicamente inactiva (PEI)	172	57.72	2000	41.95
Profesiones representativas	**298**	**8.20**	**3633**	**100.00**
Ama de Casa	104	34.90	1323	36.42
Estudiante	67	22.48	648	17.84
Agricultor	84	28.19	1262	34.74
No Trabaja	11	3.69	55	1.51
Albañil	3	1.01	48	1.32
Maestro de Primaria	5	1.68	36	0.99
Perito Mercantil	2	0.67	24	0.66
Comerciante Menor	1	0.34	24	0.66
Caficultor	0	0.00	23	0.63
Promotor Social	0	0.00	16	0.44
Bach. En computación	2	0.67	14	0.39

Mecánico	3	1.01	11	0.30
Población ocupada como empleado	**0**	**0.00**	**8**	**0.17**
Población ocupada como empleado Sector Comercial	0	0.00	0	0.00
Población ocupada como empleado Sector Industrial	0	0.00	0	0.00
Población ocupada como empleado Sector de Servicio	0	0.00	8	0.17
Población que su ocupación es por cuenta propia	0	0.00	0	0.00
Población que trabaja en sector primario	0	0.00	0	0.00
Población que trabaja en sector secundario	0	0.00	0	0.00
Población que trabaja en sector terciario	0	0.00	2	0.04
Población que trabaja en cualquier sector productivo	0	0.00	0	0.00
# promedio de viviendas con ingresos diario per cápita menor a $ 1.00 (promedio familiar de ___ miembros)	0	0.00	0	0.00
# viviendas que ingresos les ajusta para alimentarse los **3 tiempos**	**43**	**48.31**	**893**	**76.26**
# viviendas que ingresos les ajusta para alimentarse solo **2 tiempos**	44	49.44	223	19.04
# viviendas que los ingresos les ajusta para alimentarse solo **1 tiempo**	2	2.25	56	4.78
# viviendas que reciben remesas	**0**	**0.00**	**34**	**2.90**
# viviendas que reciben **remesas < Lps. 1000**	0	**0.00**	1	2.94
# viviendas que reciben remesas Lps. 1001 a 2000	0	**0.00**	0	0.00
# viviendas que reciben remesas Lps. 2001 en adelante	0	**0.00**	1	2.94
# viviendas Con ingresos < de Lps. 1000	**20**	**22.47**	**428**	**36.55**
# viviendas con ingresos **de Lps. 1001 a 2000**	48	53.93	315	26.90
# viviendas con ingresos **de Lps. 2001 a 4000**	9	10.11	219	18.70
# viviendas con ingresos **de Lps. 4001 a 8000**	11	12.36	128	10.93
# viviendas con ingresos **de Lps. 8001 a 12000**	1	1.12	41	3.50
# viviendas con ingresos **de Lps. 12001 a 20000**	0	0.00	29	2.48
# viviendas con ingresos **de Lps. 20001 a 30000**	0	0.00	4	0.34
# viviendas con ingresos **de Lps. 30001 a 50000**	0	0.00	6	0.51
# viviendas con ingresos **mayores de Lps. 50000**	0	0.00	2	0.17
Total de niños en edad de estudiar	**177**	**45.62**	**1968**	**100.00**
# de niños en edad escolar que actualmente **estudian**	115	64.97	1216	61.79
# niños en edad escolar que actualmente **no estudian**	62	35.03	752	38.21
# de niños en edad de estudiar	101	57.06	1026	52.13
# de niñas en edad de estudiar	76	42.94	942	47.87
# de niños en edad preescolar	**19**	**4.90**	**236**	**4.95**
# de niños que están **estudiando preescolar**	19	100.00	210	88.98
# de niños en edad de estudiar primaria	**60**	**15.46**	**665**	**13.95**
# de niños que **estudian primaria**	59	98.33	610	91.73
# de niños en edad de estudiar plan básico	**43**	**11.08**	**420**	**8.81**

# de niños que actualmente **cursan plan básico**	30	69.77	308	73.33
# de niños en edad de estudiar diversificado	**36**	**9.28**	**355**	**7.45**
# de niños que actualmente **cursan diversificad**o	14	38.89	133	37.46
# de niños en edad de estudiar universidad	**29**	**7.47**	**428**	**8.98**
# de niños en edad de estudiar u**niversidad que estudian**	3	10.34	70	16.36
Población fuerza de trabajo emergente	**69**	**17.78**	**643**	**13.49**
Población fuerza de trabajo **emergente que estudia en secundaria**	32	46.38	280	43.55
# niños que estudian preescolar	**19**	**4.90**	**210**	**4.40**
# **niños** que estudian preescolar	12	63.16	119	56.67
# **niñas** que estudian preescolar	7	36.84	91	43.33
# niños que estudian primaria	**59**	**15.21**	**610**	**12.79**
# **niños** que estudian primaria	36	61.02	318	52.13
# **niñas** que estudian primaria	23	38.98	292	47.87
# niños que estudian secundaria (plan básico)	**30**	**7.73**	**308**	**6.46**
# **niños** que estudian secundaria (plan básico)	17	56.67	145	47.08
# **niñas** que estudian secundaria (plan básico)	13	43.33	163	52.92
# de hombres en edad de trabajar	**160**	**75.47**	**1843**	**75.66**
# de mujeres en edad de trabajar	138	78.41	1792	76.84
# de hombres Fuerza de Trabajo Emergente **que estudia secundaria**	19	4.90	135	2.83
# de mujeres FTE que estudia Secundaria	**13**	**3.35**	**145**	**3.04**
# de **madres soltera**s/ viviendas	14	3.61	138	2.89
# de **padres solteras**/ viviendas	3	0.77	55	1.15
# de niños menores de 5 años	**55**	**14.18**	**587**	**12.31**
# de **niños muertos** menores de 5 años en el año ant.	0	0.00	2	0.34
# de muertes por 1000 niños nacidos vivos	**0**	**0.00**	**0**	**0.00**
Total de niños / niñas **nacidos en el 2016**	0	0.00	8	0.17
% de partos atendidos por enfermeras	**0**	**0.00**	**0**	**0.00**
% de partos atendidos **por parteras**	0	0.00	0	0.00
% de partos atendidos por médicos Hospital/Materno	0	0.00	8	100.00
Tasa de desnutrición menores de 5 años	0	0.00	0	0.00
# de madres murieron antes, durante o posparto en el 2016	0	0.00	6	75.00
# de manifestaciones de IRAS en 2016	**32**	**17.88**	**1077**	**48.73**
# de manifestaciones de **Dengue Clásico** en 2016	35	19.55	237	10.72
# de manifestaciones de Paludismo en 2016	0	0.00	67	3.03
# de manifestaciones de **Dengue hemorrágico** en 2016	0	0.00	14	0.63
# de manifestaciones de Chagas en 2016	0	0.00	2	0.09
# de manifestaciones de **ZIKA** en 2016	15	8.38	29	1.31
# de manifestaciones de Chikungunya en 2016	45	25.14	90	4.07

# de manifestaciones de **Hipertensión Arterial** en 2016	3	1.68	71	3.21
# de manifestaciones de **Diabetes** en 2016	0	0.00	22	1.00
# de manifestaciones de **Asma bronquial** en 2016	7	3.91	54	2.44
# de manifestaciones de **Epilepsia** en 2016	2	1.12	12	0.54
# de manifestaciones de **Neumonía** en 2016	2	1.12	10	0.45
# de manifestaciones de **Consumo de drogas Alcohol y Otros**	0	0.00	12	0.54
# de manifestaciones de **Tuberculosis**	0	0.00	2	0.09
# de manifestaciones de **Cáncer** en 2016	0	0.00	5	0.23
# de manifestaciones de **Diarreas** en 2016	16	8.94	444	20.09
# de manifestaciones de **De la piel** en 2016	21	11.73	45	2.04
# de manifestaciones de **Discapacidad** en 2016	1	0.56	17	0.77
# de viviendas con servicio de agua de pozo propio	**0**	**0.00**	**9**	**0.77**
# de viviendas con servicio de agua de **pozo comunal**	0	0.00	20	1.71
# de viviendas con servicio de **agua de rio o quebrada**	0	0.00	7	0.60
# de viviendas con servicio de agua **domiciliar con acueducto**	85	95.51	1056	90.18
# de viviendas con servicio de agua de l**lave pública o fuente**	2	2.25	182	15.54
# de viviendas con servicio de agua de **reservorio de agua lluvia.**	0	0.00	24	2.05
# de viviendas con servicio de **Inodoro o servicio sanitario**	16	17.98	403	34.42
# de viviendas con servicio de **letrina de fosa simple**	10	11.24	186	15.88
# de viviendas con servicio de **letrina de fosa séptica**	72	80.90	694	59.27
# de viviendas con servicio de **usa letrina**	74	83.15	776	66.27
# de viviendas con servicio de **recolección de basura**	54	60.67	338	28.86
# de viviendas con servicio de **aseo de calles**	56	62.92	338	28.86
# de viviendas con servicio de **Energía eléctrica domiciliar**	82	92.13	960	81.98
# de viviendas con servicio de **Teléfono (HONDUTEL)**	3	3.37	50	4.27
# de viviendas con servicio de **Teléfono (Celular móvil o fijo)**	69	77.53	864	73.78
# de viviendas con servicio de **alumbrado público**	72	80.90	1031	88.04
# de viviendas con servicio de **mantenimiento de calles**	29	32.58	772	65.93
# total de edificaciones censadas	**89**	**100.00**	**1171**	**100.00**
# de edificaciones públicas y privadas		0.00		0.00
# de viviendas		0.00		0.00
# de viviendas desocupadas		0.00		0.00
# de viviendas ocupadas		0.00		0.00
# de viviendas construidas de adobe	**23**	**25.84**	**551**	**47.05**

# de viviendas construidas de **bloque**	62	69.66	461	39.37
# de viviendas construidas de **ladrillo**	0	0.00	3	0.26
# de viviendas construidas de **bahareque**	2	2.25	47	4.01
# de viviendas construidas de **madera**	1	1.12	97	8.28
# de viviendas construidas de **desperdicios**	1	1.12	12	1.02
# de viviendas construidas de **yugua**	0	0.00	0	0.00
# de hogares con vivienda propia totalmente pagada	**87**	**97.75**	**1047**	**89.41**
# de hogares con vivienda propia pagada y **dominio pleno**	32	35.96	391	33.39
# de hogares con vivienda propia pagada y dominio útil	54	60.67	649	55.42
# de hogares con vivienda propia pagada y dominio **ocupación**	0	0.00	6	0.51
# de hogares con vivienda propia pagada y dominio **posesión**	0	0.00	0	0.00
# de hogares con vivienda **propia pagando**	0	0.00	3	0.26
# de hogares **alquilando** vivienda	0	0.00	37	3.16
# de hogares con vivienda **cedida o prestada**	2	2.25	84	7.17
# de viviendas que no tienen repello	**60**	**70.59**	**642**	**54.82**
# de viviendas que no tienen repello **externo**	0	0.00	51	4.36
# de viviendas que no tienen repello **interno**	0	0.00	43	3.67
# de viviendas que no tienen repello **ambos**	60	100.00	548	46.80
# de viviendas tienen **piso de tierra**	10	11.76	226	19.30
# de viviendas **sin cielo falso**	81	95.29	349	29.80
# de viviendas con **techo en mal estado**	32	37.64	247	21.09
# de viviendas con **problemas estructurales**	47	55.29	280	23.91
# de viviendas **sin problemas**	57	67.05	207	17.68
# de viviendas en buenas condiciones	**0**	**0.00**	**322**	**27.50**
# de viviendas en regulares condiciones	15	16.85	672	57.39
# de viviendas en **malas** condiciones	59	66.29	322	27.50
# de viviendas utiliza electricidad para cocinar	**15**	**16.85**	**61**	**4.85**
# de viviendas utiliza el **gas volátil** para cocinar	10	11.24	61	4.85
# de viviendas utiliza **kerosén** para cocinar	5	5.62	13	1.03
# de viviendas utiliza **Eco fogón** para cocinar	0	0.00	38	3.02
# de viviendas utiliza **leña** para cocinar	2	2.25	1084	86.24
# de viviendas con 1 pieza	**82**	**92.13**	**92**	**7.86**
# de viviendas con **2 piezas**	11	12.36	218	18.62
# de viviendas con **3 o más piezas**	23	25.84	854	72.93
# de viviendas sin baño	**55**	**61.80**	**292**	**24.94**
# de viviendas con **1 baño**	19	21.35	837	71.48
# de viviendas con **2 o más baños**	1	1.12	42	3.59
# de viviendas que tienen **1 pieza** como dormitorio	**49**	**55.06**	**561**	**47.91**
# de viviendas que tienen **2 pieza** como dormitorio	31	34.83	473	40.39

# de viviendas que tienen **3 o más pieza** como dormitorio	8	8.99	130	11.10
# de viviendas con 1 familia	**79**	**88.76**	**1000**	**85.40**
# de viviendas con **2 familias**	6	6.74	104	8.88
# de viviendas con **3 o más familias**	3	3.37	54	4.61
# hogares con algún miembro emigrado	**1**	**1.12**	**27**	**2.31**
# hogares con algún mujer que haya emigrado	2	2.25	13	1.11
# hogares con un miembro haya obtenido algún préstamo	**0**	**0.00**	**100**	**8.54**
# hogares con alguna **mujer con préstamo**	0	0.00	27	2.31
# hogares que **producen alimentos**	**19**	**21.11**	**601**	**51.32**
# hogares que **producen alimentos** para autoconsumo	18	94.74	495	42.27
# hogares que **tienen huerto** en su vivienda	0	0.00	57	4.87
# de hogares que no produce alimentos	**71**	**78.89**	**576**	**48.94**
# de hogares que no producen para autoconsumo	1	5.26	106	17.64
# de Integrantes de familia que trabaja la Tierra	**40**	**4.98**	**803**	**100.00**
Trabaja la tierra Hombre	40	100.00	777	96.76
trabaja la tierra Mujer	0	0.00	26	3.24
registro de Producción el año pasado qq	**346**	**3.69**	**9389**	**100.00**
Tareas Sembradas para la producción registrada	288	5.02	5732	100.00
Producción de granos básicos el año pasado **qq de Maíz**	**344**	**99.42**	**6394**	**68.10**
Tareas Sembradas de Maíz	282	97.92	3650	63.68
Producción de granos básicos el año pasado **qq de Frijoles**	**2**	**0.58**	**979**	**10.43**
Tareas Sembradas de Frijoles	6	2.08	645	11.25
Producción de granos básicos el año pasado **qq de Café**	**0**	**0.00**	**2016**	**21.47**
Tareas Sembradas de Café	0	0.00	1437	25.07
# hogares que cuentan con animales de granja	**63**	**70.79**	**701**	**59.86**
# Hogares que trabajan por cuenta propia la tierra	**34**	**38.20**	**668**	**57.05**
# Hogares que no trabaja la tierra	**55**	**61.80**	**503**	**42.95**
# hogares con tierra **propia totalmente pagada**	14	15.73	455	38.86
# hogares con tierra propia totalmente pagada **Dominio Pleno**	8	57.14	169	37.14
# hogares con tierra propia totalmente pagada **Dominio Útil**	6	42.86	286	62.86
# hogares con tierra **propia pagando**	0	0.00	14	1.20
# hogares con tierra **alquilada**	19	21.35	209	17.85
# hogares con tierra **prestada**	1	1.12	54	4.61
# hogares con tierra **en litigio**	0	0.00	1	0.09
# hogares con tierra **comunal**	0	0.00	7	0.60
# hogares **no tienen tierra**	56	62.92	437	37.32

# hogares **con sistema de riego**	0	0.00	4	0.34
# jefes de familia conocen casos de violencia intrafamiliar	**0**	**0.00**	**2**	**0.17**
# jefes de familia le ha sucedido o familia caso de violencia último año	1	1.12	1139	97.27
# jefes de familia se sienten seguros en comunidad	**89**	**100.00**	**66**	**5.64**
# de viviendas donde hombres participan en organizaciones (> 18)	**0**	**0.00**	**64**	**5.47**
# de viviendas donde mujeres **participan** en organizaciones (> 18)	0	0.00	64	5.47
# de viviendas donde participan solo **un hombre**	0	0.00	52	4.44
# de viviendas donde participan **dos mujeres** y mas	0	0.00	7	0.60