



# Municipalidad de Omoa

Tel.658-9147/658-9152

Email: [municipalidadomoa2010@gmail.com](mailto:municipalidadomoa2010@gmail.com)

## NOTIFICACION TEMA FOCAL II

El Suscrito Oficial Municipal de la municipalidad de Omoa, por este medio

### HACE CONSTAR:

Que en el mes de Octubre del año 2018 se termino de digitar la encuesta del Proyecto focal 11 adjunto estamos **PLAN DE TRABAJO DE CAMPO EN LA ELABORACION DE LOS PLANES DESARROLLO COMUNITARIO DEL MUNICIPIO DE OMOA DEPARTAMENTO DE CORTES (0503). DONDE SE TIENE ORDEN EXPRESA DE LA ZONA METROPOLITANA DEL VALLE DE SULA TENER TERMINADO EL PROYECTO EL 31 DE DICIEMBRE DEL PRESETE AÑO 2018**

Y para constancia que al interesado estime conveniente se le extiende la presente en la ciudad de Omoa Departamento de Cortes a los nueve días del mes de Octubre del año dos mil diez y Ocho.

  
**JOSE ANGEL BRITO MEJIA**  
OFICIAL INFORMACION MUNICIPAL

**REPORTE - FRECUENCIA SIMPLE**

Fecha Inicio:  
Comunidad:

Fecha Final:

Departamento: 05 - CORTES

Municipio: 0503 - OMOA

=== A. DATOS DEMOGRÁFICOS ===

**12. Datos de la Familia**


Orden	Descripción	Cantidad	%	Hombres	%	Mujeres	%	Hombres Leen	%	Mujeres Leen	%	Hombres no Leen	%	Mujeres no Leen	%
1	Menores de 1 año	439	1.30	225	1.36	214	1.24								
2	De 1 a 4 años	2848	8.42	1488	8.98	1360	7.88								
3	De 5 a 6 años	1433	4.24	738	4.45	695	4.03	190	1.35	149	1.00	544	21.45	545	22.52
4	De 7 a 12 años	4499	13.30	2289	13.81	2210	12.80	2224	15.85	2155	14.53	65	2.56	55	2.27
5	De 13 a 15 años	2121	6.27	1066	6.43	1055	6.11	1051	7.49	1032	6.96	15	0.59	23	0.95
6	De 16 a 18 años	2418	7.15	1239	7.47	1179	6.83	1221	8.70	1170	7.89	18	0.71	9	0.37
7	De 19 a 23 años	3484	10.30	1733	10.45	1751	10.15	1702	12.13	1720	11.60	31	1.22	31	1.28
8	De 24 a 30 años	3937	11.64	1873	11.30	2064	11.96	1844	13.14	2036	13.73	29	1.14	28	1.16
9	De 31 a 40 años	4355	12.87	1967	11.87	2388	13.84	1927	13.73	2339	15.77	40	1.58	49	2.02
10	De 41 a 50 años	3087	9.12	1400	8.44	1687	9.77	1371	9.77	1651	11.13	29	1.14	36	1.49
11	De 51 a 64 años	2981	8.81	1408	8.49	1573	9.11	1376	9.81	1530	10.32	32	1.26	43	1.78
12	De 65 años y mas	2235	6.61	1152	6.95	1083	6.27	1121	7.99	1044	7.04	31	1.22	39	1.61
<b>Total</b>		<b>33837</b>		<b>16578</b>		<b>17259</b>		<b>14027</b>		<b>14826</b>		<b>834</b>		<b>858</b>	

**P.12.1 Analfabetismo por rangos de edad**

Orden	Descripción	Cantidad	%
4	De 7 a 12 años	120	7.09
5	De 13 a 15 años	38	2.25
6	De 16 a 18 años	27	1.6
7	De 19 a 23 años	62	3.66
8	De 24 a 30 años	57	3.37
9	De 31 a 40 años	89	5.26
10	De 41 a 50 años	65	3.84
11	De 51 a 64 años	75	4.43
12	De 65 años y mas	70	4.14
<b>Total</b>		<b>603</b>	

**P.12.2 Cantidad de personas por edad y sexo**

Edad	Cantidad Hombres	Cantidad Mujeres	Total
0	225	214	439



### REPORTE - FRECUENCIA SIMPLE

Fecha Inicio:  
Comunidad:


Fecha Final:

Departamento: 05 - CORTES

Municipio: 0503 - OMOA

#### P.12.2 Cantidad de personas por edad y sexo

Edad	Cantidad Hombres	Cantidad Mujeres	Total
1	302	250	552
2	398	387	785
3	389	364	753
4	399	359	758
5	398	369	767
6	340	326	666
7	416	391	807
8	414	362	776
9	362	355	717
10	375	360	735
11	349	337	686
12	373	405	778
13	353	347	700
14	346	364	710
15	367	344	711
16	365	323	688
17	418	389	807
18	456	467	923
19	338	365	703
20	396	375	771
21	312	328	640
22	363	337	700
23	324	346	670
24	277	320	597
25	279	350	629
26	251	273	524
27	257	268	525
28	283	290	573
29	227	249	476
30	299	314	613



**REPORTE - FRECUENCIA SIMPLE**

Fecha Inicio:  
Comunidad:

Fecha Final:

Departamento: 05 - CORTES

Municipio: 0503 - OMOA

**P.12.2 Cantidad de personas por edad y sexo**

<b>Edad</b>	<b>Cantidad Hombres</b>	<b>Cantidad Mujeres</b>	<b>Total</b>
61	52	78	130
62	111	98	209
63	100	86	186
64	82	92	174
65	117	92	209
66	67	74	141
67	82	66	148
68	91	81	172
69	36	61	97
70	82	70	152
71	33	29	62
72	73	62	135
73	51	44	95
74	47	64	111
75	43	48	91
76	56	44	100
77	36	40	76
78	51	40	91
79	35	26	61
80	44	41	85
81	20	21	41
82	24	30	54
83	23	21	44
84	22	25	47
85	22	14	36
86	20	14	34
87	13	22	35
88	13	7	20
89	10	7	17
90	6	3	9



**REPORTE - FRECUENCIA SIMPLE**

Departamento: 05 - CORTES

Municipio: 0503 - OMOA

Fecha Inicio:  
Comunidad:

Fecha Final:

**P.12.2 Cantidad de personas por edad y sexo**

<b>Edad</b>	<b>Cantidad Hombres</b>	<b>Cantidad Mujeres</b>	<b>Total</b>
31	164	179	343
32	219	300	519
33	232	252	484
34	176	240	416
35	200	217	417
36	171	222	393
37	170	229	399
38	216	276	492
39	161	172	333
40	258	301	559
41	123	141	264
42	171	228	399
43	150	138	288
44	121	153	274
45	173	212	385
46	119	154	273
47	127	157	284
48	149	172	321
49	107	119	226
50	160	213	373
51	81	100	181
52	142	150	292
53	122	122	244
54	105	154	259
55	112	102	214
56	86	124	210
57	94	103	197
58	92	126	218
59	85	95	180
60	143	143	286



**REPORTE - FRECUENCIA SIMPLE**

Fecha Inicio:  
Comunidad:

Fecha Final:

Departamento: 05 - CORTES

Municipio: 0503 - OMOA

**P.12.2 Cantidad de personas por edad y sexo**

Edad	Cantidad Hombres	Cantidad Mujeres	Total
91	4	5	9
92	7	9	16
93	4	3	7
94	6	4	10
95	2	3	5
96	1	2	3
97	2	4	6
98	3	4	7
99	3	1	4
100	0	1	1
101	2	0	2
102	0	1	1
104	1	0	1
163	1	0	1
<b>Total</b>	<b>16578</b>	<b>17259</b>	<b>33837</b>

**P.13 Cantidad de personas por edad rangos de 5 años**

Rango	Cantidad Hombres	Cantidad Mujeres	Total
De 0 a 4 años	1713	1574	3287
De 5 a 9 años	1930	1803	3733
De 10 a 14 años	1796	1813	3609
De 15 a 19 años	1944	1888	3832
De 20 a 24 años	1672	1706	3378
De 25 a 29 años	1297	1430	2727
De 30 a 34 años	1090	1285	2375
De 35 a 39 años	918	1116	2034
De 40 a 44 años	823	961	1784
De 45 a 49 años	675	814	1489
De 50 a 54 años	610	739	1349
De 50 a 54 años	610	739	1349
De 55 a 59 años	469	550	1019





**REPORTE - FRECUENCIA SIMPLE**

Fecha Inicio:  
Comunidad:

Fecha Final:

Departamento: 05 - CORTES

Municipio: 0503 - OMOA

**=== C. Seguridad ===**

P.25 Casos de violencia				P.26 Victima de violencia				P.27 Que tan seguro estan			P.28 y 29 Participación		
Respuesta	Cantidad	%	Num. Casos	Respuesta	Cantidad	%	Num. Casos	Respuesta	Cantidad	%	Pregunta	Cantidad	%
SI	69	0.77	112	SI	51	0.57	82	Estan seguros	8444	94.12	Cantidad de Hombres	268	51.84
NO	8903	99.23	0	NO	8921	99.43	0	NO estan seguros	528	5.88	Cantidad de Mujeres	249	48.16
<b>Total</b>	<b>8972</b>			<b>Total</b>	<b>8972</b>			<b>Total</b>	<b>8972</b>		<b>Total</b>	<b>517</b>	

**P.27.1 Motivos de inseguridad**

Orden	Robos	Maras	Drogras	Cantinas	Riñas	Violaciones
1	256	26	74	73	25	19
2	25	46	20	2	4	3
3	14	11	44	6	1	0
4	1	2	2	54	8	8
5	4	0	6	5	64	5
6	1	0	0	7	2	56

**Participaciones y Expectativas**

Rango de miembros	Cantidad
1 Una mujer	223
1 Un hombre	227
2 Dos hombres	34
2 Dos mujeres	26
3 Mas de dos hombres	7
<b>Total</b>	<b>517</b>



**REPORTE - FRECUENCIA SIMPLE**

Fecha Inicio:  
Comunidad:

Fecha Final:

Departamento: 05 - CORTES

Municipio: 0503 - OMOA

**=== B. DATOS DE SALUD ===**

**P.17 Rango edad embarazos**

Rango	Cantidad	%
c de 10 a 14	1	1
d de 15 a 19	29	29
f de 20 a 24	33	33
g de 25 a 29	17	17
h de 30 a 34	14	14
i de 35 a 39	3	3
j de 40 a 44	2	2
k de 45 a 49	1	1
<b>Total</b>	<b>100</b>	

**P.17.1 Cantidad de embarazadas**

Cantidad
102

**P.18 Donde nacio el último niño(a)**

Lugar	Cantidad	%
Hospital	7	100
<b>Total</b>	<b>7</b>	

**19. Hubo alguna muerte materna?**

Quando	Cantidad
Después del parto	3
Durante embarazo	8
En el parto	3
<b>Total</b>	<b>14</b>

**P.19.1 Muertes durante el parto**

Respuesta	Cantidad	%
Si	14	0.16
No	8958	99.84
<b>Total</b>	<b>8972</b>	

**P.20 Planifica con su pareja**

Respuesta	Cantidad	%
Si	2387	26.6
No	6585	73.4
<b>Total</b>	<b>8972</b>	

**P.21 Que tipo de metodo utiliza**

Orden	Descripción	Cantidad	%
1	Ritmo	42	1.76
2	DIU	72	3.02
3	Pastilla	627	26.29
4	Preservativo	45	1.89
5	Inyección	872	36.56
6	Operación	701	29.39
7	Implante	26	1.09
<b>Total</b>		<b>2385</b>	

**P.21.1 Quien se opero**

Respuesta	Cantidad	%
Hombre	13	1.85
Mujer	688	98.15
<b>Total</b>	<b>701</b>	

**P.22 Muertes de niños(a) menores de 5 años**

Respuesta	Cantidad	%
Niños	2	40
Niñas	3	60
<b>Total</b>	<b>5</b>	

**P.23 Se manifestaron enfermedades**

Orden	Descripción	T. Manif	%	Hombres	%	Mujeres	%	Publica	%	Privada	%
1	Infecciones respiratorias agudas	995	17.82	494	18.53	501	17.17	881	17.17	30	16.76
2	Dengue Clásico	1508	27.01	842	31.58	666	22.82	1433	27.92	29	16.2
3	Paludismo	36	0.64	18	0.68	18	0.62	35	0.68	1	0.56
4	Dengue hemorrágico	52	0.93	29	1.09	23	0.79	50	0.97	2	1.12





**REPORTE - FRECUENCIA SIMPLE**

Fecha Inicio:  
Comunidad:

Fecha Final:

Departamento: 05 - CORTES

Municipio: 0503 - OMOA

**P.23 Se manifestaron enfermedades**

Orden	Descripción	T. Manif	%	Hombres	%	Mujeres	%	Publica	%	Privada	%
5	Chagas	18	0.32	13	0.49	5	0.17	17	0.33	1	0.56
6	ZIKA	96	1.72	52	1.95	44	1.51	88	1.71	3	1.68
7	Chicunguya	211	3.78	86	3.23	125	4.28	196	3.82	4	2.23
8	Hipertension Arterial	714	12.79	241	9.04	473	16.21	656	12.78	29	16.2
9	Diabetes	421	7.54	140	5.25	281	9.63	378	7.37	32	17.88
10	Asma bronquial	517	9.26	263	9.86	254	8.7	484	9.43	12	6.7
11	Epilepsia	52	0.93	18	0.68	34	1.17	45	0.88	4	2.23
12	Neumonia	43	0.77	15	0.56	28	0.96	39	0.76	1	0.56
13	Consumo de alcohol	65	1.16	55	2.06	10	0.34	48	0.94	2	1.12
14	Consumo de drogas	6	0.11	4	0.15	2	0.07	3	0.06	0	0
15	Tuberculosis	3	0.05	3	0.11	0	0	2	0.04	1	0.56
16	Cáncer	26	0.47	4	0.15	22	0.75	21	0.41	1	0.56
17	Diarreas	295	5.28	137	5.14	158	5.41	277	5.4	5	2.79
18	De la piel	237	4.24	107	4.01	130	4.46	221	4.31	9	5.03
19	Discapacidad	289	5.18	145	5.44	144	4.93	258	5.03	13	7.26
<b>Total</b>		<b>5584</b>		<b>2666</b>		<b>2918</b>		<b>5132</b>		<b>179</b>	

**P.24 Personas Vacunadas**

Orden	Rango	T. Personas	% Total	Hombres	%	Mujeres	%	Con Vacuna	%	Sin Vacuna	%
1	Menores de 9 años	7034	20.78	3653	22.02	3381	19.58	6853	20.9	181	17.06
2	De 10 a 19 años	7445	21.99	3739	22.54	3706	21.47	7221	22.02	224	21.11
3	De 20 a 64 años	17136	50.62	8042	48.49	9094	52.67	16557	50.49	579	54.57
4	De 65 años y mas	2236	6.61	1152	6.95	1084	6.28	2159	6.58	77	7.26
<b>Total</b>		<b>33851</b>		<b>16586</b>		<b>17265</b>		<b>32790</b>		<b>1061</b>	



**REPORTE - FRECUENCIA SIMPLE**

Fecha Inicio:  
Comunidad:

Fecha Final:

Departamento: 05 - CORTES

Municipio: 0503 - OMOA

=== G. Datos de Educación ===

**P.40 Nivel de Educación por Sexo en edad de estudiar**

Nivel E.	Cantidad	% Total	Cant. Hombres	(%)	Cant. Mujeres	(%)
PE	1104	7.92	576	8.16	528	7.67
1	922	6.61	487	6.9	435	6.32
2	846	6.07	450	6.37	396	5.75
3	1017	7.29	535	7.58	482	7
4	992	7.11	513	7.26	479	6.96
5	1086	7.79	539	7.63	547	7.95
6	2574	18.46	1336	18.92	1238	17.99
B	3664	26.27	1839	26.04	1825	26.52
D	1506	10.8	681	9.64	825	11.99
U	233	1.67	106	1.5	127	1.85
<b>Total</b>	<b>13944</b>		<b>7062</b>		<b>6882</b>	

**P.40.1 Personas Estudiando - Estudian**

Nivel E.	Estudia (%)	Estudian H	Estudian M
PE	689 8.37	369	320
1	786 9.55	413	373
2	710 8.63	365	345
3	789 9.59	410	379
4	764 9.29	385	379
5	829 10.08	411	418
6	893 10.85	455	438
B	1836 22.31	923	913
D	781 9.49	353	428
U	150 1.82	65	85
<b>Total</b>	<b>8227</b>	<b>4149</b>	<b>4078</b>



## REPORTE - FRECUENCIA SIMPLE

Fecha Inicio:  
Comunidad:

Fecha Final:

Departamento: 06 - CORTES

Municipio: 0503 - OMOA

### P.40.2 Personas Estudiando - NO Estudian

Nivel	E. NO Estudia	(%)	No estudian H	No estudian M
PE	415	7.26	207	208
1	136	2.38	74	62
2	136	2.38	85	51
3	228	3.99	125	103
4	228	3.99	128	100
5	257	4.5	128	129
6	1681	29.4	881	800
B	1828	31.97	916	912
D	725	12.68	328	397
U	83	1.45	41	42
<b>Total</b>	<b>5717</b>		<b>2913</b>	<b>2804</b>

### P.40.2 Educación por rango de edad y sexo en edad de estudiar

Rango	Cantidad	%	Cant. Hombres	%	Cant. Mujeres	%
2. de 5 a 6 años	1431	10.26	736	10.42	695	10.1
3. de 7 a 12 años	4496	32.24	2289	32.42	2207	32.07
4. de 13 a 15 años	2118	15.19	1066	15.1	1052	15.29
5. de 16 a 18 años	2416	17.33	1238	17.53	1178	17.12
6. de 19 a 23 años	3481	24.96	1731	24.51	1750	25.43
9. de 41 a 50 años	1	0.01	1	0.01	0	0
<b>Total</b>	<b>13943</b>		<b>7061</b>		<b>6882</b>	

### P.40.3 Educación por rango de edad y sexo estudian --

Rango	Hombres	%	Mujeres	%
2. de 5 a 6 años	617	14.87	567	13.9
3. de 7 a 12 años	2044	49.26	2005	49.17
4. de 13 a 15 años	730	17.59	739	18.12
5. de 16 a 18 años	513	12.36	520	12.75
6. de 19 a 23 años	245	5.91	247	6.06
9. de 41 a 50 años	0	0	0	0
<b>Total</b>	<b>4149</b>		<b>4078</b>	

### P.40.4 Educación por rango de edad y sexo NO estudian

Rango	Hombres	%	Mujeres	%
2. de 5 a 6 años	119	4.09	128	4.56
3. de 7 a 12 años	245	8.41	202	7.2
4. de 13 a 15 años	336	11.54	313	11.16
5. de 16 a 18 años	725	24.9	658	23.47
6. de 19 a 23 años	1486	51.03	1503	53.6
9. de 41 a 50 años	1	0.03	0	0
<b>Total</b>	<b>2912</b>		<b>2804</b>	



**REPORTE - FRECUENCIA SIMPLE**

Fecha Inicio:  
Comunidad:

Fecha Final:

Departamento: 05 - CORTES

Municipio: 0503 - OMOA

**P.30.1 Dias de la semana que reciben el servicio**

Dias	Pozo P.	%	Pozo C.	%	Agua Rio	%	Acued.	%	LLave P.	%	Reser.	%	Recol.	%	Aseo C.	%
0	216	77.42	184	79.31	306	84.76	2735	77.26	2967	70.31	110	89.43	858	92.96	430	94.3
1	0	0	0	0	0	0	2	0.06	5	0.12	1	0.81	6	0.65	4	0.88
2	0	0	0	0	1	0.28	5	0.14	8	0.19	0	0	16	1.73	5	1.1
3	2	0.72	0	0	4	1.11	14	0.4	92	2.18	2	1.63	4	0.43	2	0.44
4	2	0.72	1	0.43	4	1.11	14	0.4	50	1.18	1	0.81	4	0.43	4	0.88
5	3	1.08	7	3.02	0	0	21	0.59	56	1.33	0	0	2	0.22	5	1.1
6	1	0.36	0	0	1	0.28	67	1.89	50	1.18	1	0.81	2	0.22	0	0
7	55	19.71	40	17.24	45	12.47	682	19.27	992	23.51	8	6.5	31	3.36	6	1.32
<b>Total</b>	<b>279</b>		<b>232</b>		<b>361</b>		<b>3540</b>		<b>4220</b>		<b>123</b>		<b>923</b>		<b>456</b>	



**REPORTE - FRECUENCIA SIMPLE**

Fecha Inicio:  
Comunidad:

Fecha Final:

Departamento: 05 - CORTES

Municipio: 0503 - OMOA

=== F. Seguridad Alimentaria ===

**P.31 Trabajan la tierra**

Respuesta	Cantidad	%
SI	955	10.64
NO	8017	89.36
<b>Total</b>	<b>8972</b>	

**P.31.1 Trabajan la tierra sexo**

Sexo	Cantidad	%
Hombres	1079	94.82
Mujeres	59	5.18
<b>Total</b>	<b>1138</b>	

**P.31.2 Personas que trabajan la tierra**

Numero	Cantidad	%
1	821	85.97
2	107	11.2
3	18	1.88
4	5	0.52
6	2	0.21
7	1	0.1
10	1	0.1
<b>Total</b>	<b>1138</b>	

**P.32 Tipo de tenencia de la tierra**

Tipo	Cantidad	%
Propia pagada	1006	11.21
Propia pagando	285	3.18
Alquilada	179	2
Prestada	148	1.65
Comunal	5	0.06
No tiene	7349	81.91
<b>Total</b>	<b>8972</b>	

**P.32.1 Tipo Dominio**

Tipo	Cantidad	%
Pleno	478	47.51
Util	528	52.49
<b>Total</b>	<b>1006</b>	

**P.33 Producen alimentos en la familia**

Respuesta	Cantidad	%
SI	900	10.03
NO	8072	89.97
<b>Total</b>	<b>8972</b>	

**P.34 Producen para autoconsumo**

Respuesta	Cantidad	%
SI	716	79.56
NO	184	20.44
<b>Total</b>	<b>900</b>	

**P.37 Obtiene excedentes para la venta**

Respuesta	Cantidad	%
SI	296	32.89
NO	604	67.11
<b>Total</b>	<b>900</b>	

**P.35 Que se sembro y cuanto se produjo durante el año pasado.**

	Maiz	Frijol	Maicillo	Café	Caña	Otro
Quintales	6571	2213	0	1178	32	1411
Tareas	2757	1511	6	364	11	101

**P.36 Área en tareas con sistema de riego**

	Goteo	Aspersión	Ninguno	Otro
Tareas	103	15	197	33

**P.38 Huertos familiares**

Respuesta	Cantidad	%
Si	207	2.31
No	8765	97.69
<b>Total</b>	<b>8972</b>	

**P.39 Tienen animales domesticos**

Respuesta	Cantidad	%
Si	3989	44.46
No	4983	55.54
<b>Total</b>	<b>8972</b>	

**P.39.1 Cantidad de animales domesticos**

Tipo	Cantidad	Hogares	%
Aves	29141	2747	68.86
Bovino	1339	125	3.13
Caprino	96	35	0.88
Equino	369	195	4.89
Porcino	532	252	6.32
Piscicultura	777	28	0.7
Apicultura	25	14	0.35
Domésticos	6352	3136	78.62





**REPORTE - FRECUENCIA SIMPLE**

Fecha Inicio:  
Comunidad:

Fecha Final:

Departamento: 05 - CORTES

Municipio: 0503 - OMOA

**P.40.5 Estudiantes fuera de edad para estudiar segun el grado**

Grado	Cantidad	% Total	Hombres	Mujeres
1	30	1.38	21	9
2	29	1.33	13	16
3	49	2.25	28	21
4	63	2.89	33	30
5	76	3.49	41	35
6	90	4.13	48	42
7	191	8.77	104	87
8	871	40.01	454	417
9	635	29.17	302	333
10	143	6.57	62	81
<b>Total</b>	<b>2177</b>		<b>1106</b>	<b>1071</b>

**P.40.6 Estudiantes fuera de edad para estudiar por rango edad**

Rango	Cantidad	% Total	Hombres %	Mujeres %
3. de 7 a 12 años	132	6.06	78 7.05	54 5.04
4. de 13 a 15 años	522	23.98	270 24.41	252 23.53
5. de 16 a 18 años	1031	47.36	513 46.38	518 48.37
6. de 19 a 23 años	492	22.60	245 22.15	247 23.06
<b>Total</b>	<b>2177</b>		<b>1106</b>	<b>1071</b>



**REPORTE - FRECUENCIA SIMPLE**

Fecha Inicio:  
Comunidad:

Fecha Final:

Departamento: 05 - CORTES

Municipio: 0503 - OMOA

=== H. Datos Fuerza de Trabajo e Ingresos ===

**P.41 Fuerza de ingresos por rango de edad**

Rango edad	Cantidad	%	Cant. Hombres	%	Cant. Mujeres	%
a. de 1 a 4 años	1	0	1	0.01	0	0
c. de 7 a 12 años	2199	8.2	1097	8.48	1102	7.94
d. de 13 a 15 años	2122	7.91	1067	8.25	1055	7.6
e. de 16 a 18 años	2419	9.02	1241	9.6	1178	8.49
f. de 19 a 23 años	3483	12.99	1732	13.39	1751	12.62
g. de 24 a 30 años	3932	14.67	1868	14.44	2064	14.87
h. de 31 a 40 años	4354	16.24	1967	15.21	2387	17.2
i. de 41 a 50 años	3086	11.51	1399	10.82	1687	12.15
j. de 51 a 64 años	2980	11.11	1407	10.88	1573	11.33
k. de 65 años y mas	2236	8.34	1153	8.92	1083	7.8
<b>Total</b>	<b>26812</b>		<b>12932</b>		<b>13880</b>	

**P.41.1 Rango de ingresos (sin remesas)**

Rango ingresos	Cantidad	Total	%	Cantidad Hombres	%	Cantidad Mujeres	%
a. < 1000	1265		11.49	763	9.82	502	15.53
b. 1001 - 2000	2381		21.64	1572	20.23	809	25.02
c. 2001 - 4000	3916		35.58	2864	36.85	1052	32.54
d. 4001 - 8000	2598		23.61	1997	25.69	601	18.59
e. 8001 - 12000	618		5.62	432	5.56	186	5.75
f. 12001 - 20000	163		1.48	97	1.25	66	2.04
g. 20001 - 30000	36		0.33	24	0.31	12	0.37
h. 30001 - 50000	17		0.15	14	0.18	3	0.09
i. 50001 - y mas	11		0.1	9	0.12	2	0.06
<b>Total</b>	<b>11005</b>			<b>7772</b>		<b>3233</b>	

**P.42 Ocupaciones**

Respuesta	Cantidad	%
Empleados	5958	66.41
Cuenta Propia	1857	20.7
NC	1157	12.9
<b>Total</b>	<b>8972</b>	

**P.43 Sectores de Empleo**

Respuesta	Cantidad	%
Comercial	90	1
Industrial	292	3.25
Servicios	5576	62.15
NC	3014	33.59
<b>Total</b>	<b>8972</b>	

**P.44 Sectores de Cuenta Propia**

Respuesta	Cantidad	%
Primario	1181	13.16
Secundario	567	6.32
Terciario	109	1.21
NC	7115	79.3
<b>Total</b>	<b>8972</b>	



**REPORTE - FRECUENCIA SIMPLE**

Fecha Inicio:  
Comunidad:

Fecha Final:

Departamento: 05 - CORTES

Municipio: 0503 - OMOA

**P.45 Genera Empleo en el sector**

Respuesta	Cantidad	%
Si	46	0.51
No	1811	20.19
NC	7115	79.3
<b>Total</b>	<b>8972</b>	

**P.46 Cuanto Empleo Genera el Sector**

Rango	Cantidad	%
1 a 5	93	1.04
6 a 10	10	0.11
11 a 15	16	0.18
16 a 20	0	0
<b>Total</b>	<b>119</b>	

**P.47 Miembros de organizaciones**

Respuesta	Cantidad	%
Si	18	0.2
No	1796	20.02
NC	7158	79.78
<b>Total</b>	<b>8972</b>	

**P.48 Instituciones de apoyo al sector**

**P.49 Prestamos en la Familia**

Respuesta	Cantidad	%
SI	402	4.48
NO	8570	95.52
<b>Total</b>	<b>8972</b>	

**P.49.1 Prestamo por sexo**

Sexo	Cantidad	%
H	243	60.45
M	159	39.55
<b>Total</b>	<b>402</b>	

**P.50 Reciben Remesas**

Respuesta	Cantidad	%
NO	8192	91.31
SI	780	8.69
<b>Total</b>	<b>8972</b>	

**P.50.1 Rango de ingreso por Remesas**

Rango	Cantidad	%
a. 0.01 - 1000.00	220	28.21
b. 1001 - 2000	270	34.62
c. 2000.01 y mas	273	35
d. sin ingreso	17	2.18
<b>Total</b>	<b>780</b>	

**P.51 Rango ingreso familiar**

Rango	Cantidad	%
a. < 1000	1030	11.48
b. 1001 - 2000	1384	15.43
c. 2001 - 4000	2852	31.79
d. 4001 - 8000	2365	26.36
e. 8001 - 12000	744	8.29
f. 12001 - 20000	423	4.71
g. 20001 - 30000	111	1.24
h. 30001 - 50000	43	0.48
i. 50001 - y mas	20	0.22
<b>Total</b>	<b>8972</b>	

**P.52 Ingreso ajusta para**

Tiempos	Cantidad	%
Tres tiempos	7698	85.8
Dos tiempos	1123	12.52
Un tiempo	151	1.68
<b>Total</b>	<b>8972</b>	



### REPORTE - FRECUENCIA SIMPLE

Fecha Inicio:  
Comunidad:

Fecha Final:

Departamento: 05 - CORTES

Municipio: 0503 - OMOA

Empleada Doméstica	93	0.35
Guardia de Seguridad	89	0.33
Electricista	87	0.32
Cocinera	86	0.32
Labrador-Agricultor	85	0.32
1 B.T.P.	82	0.31
ESTUDIANTE RETIRADO	79	0.29
Bachiller computación	77	0.29
Bachiller Ciencias	75	0.28
Chofer	73	0.27
guardia de seguridad	70	0.26
Maestra	67	0.25
Vigilante	64	0.24
Maestro Preescolar	56	0.21
Estilista	51	0.19
Enfermera	49	0.18
Bachiller Admon Empresas	48	0.18
Campesino	46	0.17
Secretaria	45	0.17
Carpintero	38	0.14
Ganadero	38	0.14
Barbero	38	0.14
Dependiente	36	0.13
Pastor Evangélico	33	0.12
Técnico Computación	33	0.12
Operario de Maquila	32	0.12
Alfarero	30	0.11
Operario de Bodega	29	0.11
Fontanero	25	0.09
PINTOR	25	0.09
Maestro	23	0.09
Cocinero	21	0.08
Sastre	20	0.07
Apicultor	20	0.07



## REPORTE - FRECUENCIA SIMPLE

Fecha Inicio:  
Comunidad:

Fecha Final:

Departamento: 05 - CORTES

Municipio: 0503 - OMOA

### Fuerza de trabajo por sexo

Sexo	Cantidad	%
Masculino	12932	48.23
Femenino	13880	51.77
<b>Total</b>	<b>26812</b>	

### Fuerza de trabajo que trabajan

Respuesta	Cantidad	%
NO	15801	58.93
SI	11005	41.05
	6	0.02
<b>Total</b>	<b>26812</b>	

### Fuerza de trabajo estado civil

Estado civil	Cantidad	%
Soltero	14779	55.12
Casado	5152	19.22
Divorciado	156	0.58
Union Libre	6716	25.05
Sin respuesta	9	0.03
<b>Total</b>	<b>26812</b>	

### Personas con ingreso por genero

Genero	Cantidad	Promedio ingreso	%
Hombres	7772	4357.56	70.62
Mujeres	3233	3846.54	29.38
<b>Total</b>	<b>11005</b>		

### Fuerza de trabajo Emergente

Hombres	Mujeres	Total
84	91	175

### Listado de profesiones

Profesion	Cantidad	%
Ama de Casa	7215	26.91
Estudiante	3987	14.87
No trabaja	3337	12.45
Jornalero	3150	11.75
No Definido	2510	9.36
Agricultor	1468	5.48
Albañil	894	3.33
Comerciante menor	269	1
Comerciante	238	0.89
Perito Mercantil	158	0.59
pescador	148	0.55
Motorista	144	0.54
Mecánico	139	0.52
Vendedor ambulante	122	0.46
Ayudante albañil	113	0.42
Ebanista	105	0.39
Soldador	97	0.36
Maestro Primaria	97	0.36





### REPORTE - FRECUENCIA SIMPLE

Fecha Inicio:  
Comunidad:

Fecha Final:

Departamento: 05 - CORTES

Municipio: 0503 - OMOA

Lic. Educación	9	0.03
Bach. Hotelería y Turismo	8	0.03
OBRERO	8	0.03
Bloquero	8	0.03
Militar	8	0.03
Gerente	8	0.03
Administrador	8	0.03
Lic. Educación Básica	8	0.03
Maletero	7	0.03
Repartidores	7	0.03
Microbiologa	6	0.02
Médico General	6	0.02
Op. Maquinaria pesada	6	0.02
Bach. en Electricidad	6	0.02
Lic. Derecho	5	0.02
Agrobeterinario	5	0.02
Doctor en Medicina General y Cirugia	5	0.02
Agente Aduanero	5	0.02
Jubilados	5	0.02
Ingeniería Agronómica	5	0.02
Lic. Admon de Empresas	5	0.02
Carniceros	5	0.02
bombero	4	0.01
Conserje	4	0.01
Cobrador de bus	4	0.01
Enfermero	4	0.01
FARMACEUTICO	4	0.01
Ingeniería en Informática	4	0.01
Maestro Universitario	4	0.01
Modista	4	0.01
Artesano	4	0.01
Agente Postal	4	0.01
Profesorado en Educación Inicial	4	0.01
Psicologo	4	0.01



**REPORTE - FRECUENCIA SIMPLE**Fecha Inicio:  
Comunidad:

Fecha Final:

Departamento: 05 - CORTES

Municipio: 0503 - OMOA

Lavandera	20	0.07
Niñera	20	0.07
Panadero	20	0.07
Maestro Secundaria	20	0.07
Mesero	20	0.07
Cajera	19	0.07
Oficios Domésticos	19	0.07
Discapacitado	19	0.07
Policia	18	0.07
Jubilado	18	0.07
Jardinero	18	0.07
Agrónomo	18	0.07
Costurera	18	0.07
	18	0.07
Tortillero	17	0.06
Abogado	16	0.06
Marino	16	0.06
Marinero	15	0.06
Lavadores/Planchadores	14	0.05
Alcalde Municipal	13	0.05
mesera	13	0.05
Bachillerato por Madurez	13	0.05
Comerciante mayor	13	0.05
Arquitecto	12	0.04
Ayudante de Bus	12	0.04
pulperia	11	0.04
Empleado publico	11	0.04
Contador Público	10	0.04
Sastra	10	0.04
Pintor edificios	10	0.04
Aseadora	10	0.04
Empleado de Seguridad	9	0.03
Ingeniería Industrial	9	0.03
Animador de eventos (DJ)	9	0.03



**REPORTE - FRECUENCIA SIMPLE**

Fecha Inicio:                      Fecha Final:  
Comunidad:

Departamento: 05 - CORTES

Municipio: 0503 - OMOA

Repostería	4	0.01
Técnico en Electrónica	4	0.01
Acerrador	4	0.01
Sacerdote	3	0.01
Ing. Civil	3	0.01
Veterinario(a)	3	0.01
Arreglador de puro	3	0.01
Artista	3	0.01
Promotor Social	3	0.01
Vendedor de Comida	3	0.01
Pintor Vehículos	3	0.01
Empleado Administrativo	3	0.01
Auditor de Calidad	3	0.01
Bachiller en Mercadotecnia	3	0.01
Tapicero	3	0.01
odontologo	3	0.01
Servidor Publico	3	0.01
Bachiller en Finanzas	3	0.01
Lic. En Administración de Empresas	2	0.01
Asesor Comercial	2	0.01
Ingeniería en Computación	2	0.01
Ingeniería Electrónica	2	0.01
Incapacitado	2	0.01
Medico Especialista	2	0.01
Bachiller Agricola	2	0.01
Músico	2	0.01
Fotografo	2	0.01
Nutriología	2	0.01
Especial	2	0.01
Ordeñador	2	0.01
Cargadores	2	0.01
Pintor de rótulos	2	0.01
Caficultor	2	0.01
Dentista	2	0.01



**REPORTE - FRECUENCIA SIMPLE**

Fecha Inicio:  
Comunidad:

Fecha Final:

Departamento: 05 - CORTES

Municipio: 0503 - OMOA

Secretaria Computación	2	0.01
Afanadora	2	0.01
Zapatero	2	0.01
Ayudante Carpintero	2	0.01
Juez de Paz	2	0.01
Asesor de Créditos	1	0
Bach. Técnico Agrónomo	1	0
Espumillero	1	0
Tecnico en Soldadura	1	0
Tejera	1	0
Bibliotecario	1	0
PARTERA	1	0
Empleados	1	0
Locutor de Radio	1	0
Empacador	1	0
Juez de Policía	1	0
Laboratorista	1	0
Ing. Industrial	1	0
Lic. Pedagogía	1	0
Directora	1	0
Policía Municipal	1	0
Lic. en Español	1	0
Profesorado en Matemática	1	0
Profesorado en Psicología	1	0
Promotor	1	0
Promotor de titulación	1	0
Lic. En Derechos Humanos	1	0
Lic. en Contaduría	1	0
Dependientes	1	0
RECOLECTOR DE PALMA	1	0
Regidor Municipal	1	0
Ing. En sistemas	1	0
Capataz Agropecuario	1	0
Licenciatura en Matemática Aplicada	1	0



**REPORTE - FRECUENCIA SIMPLE**

Fecha Inicio:                      Fecha Final:  
Comunidad:

Departamento: 05 - CORTES

Municipio: 0503 - OMOA

Dama de Compañía	1	0
Costurador de Zapatos	1	0
Coordinador Vida Mejor	1	0
Jefe de UMA	1	0
Licenciatura en Bioquímica	1	0
Jefe de Seguridad	1	0
Supervisor de máquina	1	0
Supervisor de Seguridad	1	0
Talabartero	1	0
Licenciatura en Administración	1	0
Mecánico Industrial	1	0
Tec.en refrigeracion	1	0
impulsadora	1	0
hotelería Y turismo	1	0
Guía Turístico	1	0
TEC EN REPARACION	1	0
Futbolista	1	0
Transportista	1	0
TRANSPORTISTA EN MULA	1	0
Técnico catastro	1	0
Contratista	1	0
Masajista	1	0
Facilitador Plan Internacional	1	0
Jefe de Planta	1	0
Capacitadora	1	0
Ingeniero Mecánico	1	0
<b>Total</b>	<b>26807</b>	

**Listado de ocupaciones**

Ocupacion	Cantidad	%
Ama de Casa	7162	26.71
Estudiante	3978	14.84
No trabaja	3352	12.5
Jornalero	3054	11.39
No Definido	2623	9.78





**REPORTE - FRECUENCIA SIMPLE**Fecha Inicio:  
Comunidad:

Fecha Final:

Departamento: 05 - CORTES

Municipio: 0503 - OMOA

Albañil	882	3.29
Agricultor	786	2.93
agricultor	683	2.55
Comerciante menor	478	1.78
Motorista	146	0.54
Pescador	138	0.51
Guardia de Seguridad	133	0.5
Vendedor ambulante	133	0.5
Mecánico	128	0.48
Ayudante albañil	112	0.42
Ebanista	107	0.4
Cocinera	106	0.4
Soldador	98	0.37
Maestro Primaria	95	0.35
Empleada Doméstica	94	0.35
Perito Mercantil	92	0.34
JORNALERO	87	0.32
Electricista	82	0.31
Comerciante mayor	82	0.31
ESTUDIANTE RETIRADO	80	0.3
Vigilante	79	0.29
Chofer	74	0.28
Maestra	70	0.26
Maestro Preescolar	59	0.22
labrador	54	0.2
Alfarero	52	0.19
Ciclo Comun	52	0.19
Bachiller computación	51	0.19
Cocinero	50	0.19
Estilista	49	0.18
Enfermera	48	0.18
Campesino	45	0.17
Ganadero	43	0.16
Barbero	40	0.15



**REPORTE - FRECUENCIA SIMPLE**

Fecha Inicio:  
Comunidad:

Fecha Final:

Departamento: 06 - CORTES

Municipio: 0503 - OMOA

Secretaria	36	0.13
Cajera	36	0.13
Carpintero	35	0.13
Pastor Evangélico	33	0.12
Bachiller Ciencias	30	0.11
Operador	28	0.1
Labrador-Agricultor	28	0.1
Operario de Maquila	28	0.1
Apicultor	28	0.1
Fontanero	26	0.1
Oficios Domésticos	26	0.1
PINTOR	25	0.09
Dependiente	24	0.09
Bachiller Admon Empresas	24	0.09
Jubilado	24	0.09
Técnico Computación	23	0.09
N/D	23	0.09
Tortillero	22	0.08
Marino	21	0.08
Operario de Bodega	21	0.08
Arquitecto	21	0.08
Lavandera	20	0.07
Maestro Secundaria	20	0.07
Sastre	20	0.07
Costurera	20	0.07
Abogado	19	0.07
Maestro	19	0.07
Panadero	19	0.07
Niñera	17	0.06
Agrónomo	17	0.06
Dependiente	17	0.06
Discapacitado	16	0.06
Marinero	16	0.06
pulperia	15	0.06



**REPORTE - FRECUENCIA SIMPLE**Fecha Inicio:  
Comunidad:

Fecha Final:

Departamento: 05 - CORTES

Municipio: 0503 - OMOA

Pesca Artesanal	14	0.05
Jardinero	14	0.05
Lavadores/Planchadores	14	0.05
Policia	13	0.05
Contador Público	13	0.05
Mesero	12	0.04
Aseadora	12	0.04
Ayudante de Bus	11	0.04
Empleado de Seguridad	11	0.04
Alcalde Municipal	11	0.04
Sastra	10	0.04
Pintor edificios	10	0.04
Bloquero	9	0.03
Gerente de Negocios	9	0.03
OBRERO	9	0.03
Militar	8	0.03
Policia	8	0.03
Negocio Propio	8	0.03
Modista	8	0.03
Lic. Educación	8	0.03
Repartidores	7	0.03
Aministradora de Banasupro	7	0.03
Lic. Admon de Empresas	7	0.03
Op. Maquinaria pesada	7	0.03
Empleado Publico	7	0.03
Conserje	6	0.02
Carniceros	6	0.02
Médico General	6	0.02
Ing. Industrial	6	0.02
Administrador	6	0.02
Promotor Social	6	0.02
Espumillero	5	0.02
Maestro Universitario	5	0.02
Empleado Administrativo	5	0.02



**REPORTE - FRECUENCIA SIMPLE**

Fecha Inicio:  
Comunidad:

Fecha Final:

Departamento: 05 - CORTES

Municipio: 0503 - OMOA

odontologo	5	0.02
Jefe de Urbanismo	5	0.02
Agente Aduanero	5	0.02
Jubilados	4	0.01
Repostería	4	0.01
Microbiologa	4	0.01
constructor	4	0.01
Guia Turístico	4	0.01
Auditor de Calidad	4	0.01
Discapacidad Física	4	0.01
Agrobeterinario	4	0.01
Empleado Municipal	4	0.01
Maletero	4	0.01
Psicologo	4	0.01
Empleados	4	0.01
FARMACEUTICO	4	0.01
Zapatero	4	0.01
Lic. Derecho	4	0.01
Contratista	3	0.01
Domestica	3	0.01
Cobrador de bus	3	0.01
Ing. Civil	3	0.01
Bombero	3	0.01
Bach. Hotelería yTurismo	3	0.01
Medico Especialista	3	0.01
Mesera	3	0.01
Artista	3	0.01
Pintor Vehiculos	3	0.01
Sacerdote	3	0.01
Tapicero	3	0.01
veterinario	3	0.01
Arreglador de puro	2	0.01
Secretaria Computación	2	0.01
Ingeniero Mecánico	2	0.01



**REPORTE - FRECUENCIA SIMPLE**

Fecha Inicio:  
Comunidad:

Fecha Final:

Departamento: 06 - CORTES

Municipio: 0503 - OMOA

Servicio Social	2	0.01
Servidor Publico	2	0.01
Mantenimiento de Áreas Verdes	2	0.01
Gerente de Microfinanciera	2	0.01
Supervisor de máquina	2	0.01
Pintor de rótulos	2	0.01
Capataz Agropecuario	2	0.01
Ing. Agronomo	2	0.01
Taxista	2	0.01
Cargadores	2	0.01
Técnico	2	0.01
Dentista	2	0.01
Especial	2	0.01
Técnico en Electrónica	2	0.01
Asesor Comercial	2	0.01
Promotor de titulación	2	0.01
Técnico Municipal	2	0.01
Incapacitado	2	0.01
Afanadora	2	0.01
Avícola	2	0.01
Mecánico Industrial	2	0.01
Ordeñador	2	0.01
VENDEDOR DE AUTOMÓVIL	2	0.01
bombero	2	0.01
Empacador	2	0.01
Jefe de Paz	2	0.01
bachiller en Electricidad	2	0.01
Manejador de Compañía	2	0.01
ayudante Carpintero	2	0.01
artesano	2	0.01
empleada de Tienda	1	0
colector de Basura	1	0
regidor Municipal	1	0
consultor	1	0





**REPORTE - FRECUENCIA SIMPLE**

Fecha Inicio:                      Fecha Final:                      Departamento: 05 - CORTES                      Municipio: 0503 - OMOA  
 Comunidad:

Vendedor de Comida	1	0
Ingeniera Electrica	1	0
Músico	1	0
Impulsadora	1	0
hoteleria Y turismo	1	0
Guia de Familia	1	0
Auditor Contable	1	0
Cajero	1	0
Asesor de Creditos	1	0
CAMARERO	1	0
Costurador de Zapatos	1	0
Futbolista	1	0
Palmero	1	0
Acerrador	1	0
PARTERA	1	0
Fotografo	1	0
Capacitadora	1	0
Facilitador Plan Internacional	1	0
Veterinario(a)	1	0
Policia Municipal	1	0
Infermero	1	0
ENERGIA EOLICA	1	0
<b>Total</b>	<b>26812</b>	




**REPORTE - FRECUENCIA SIMPLE**Fecha Inicio:  
Comunidad:

Fecha Final:

Departamento: 05 - CORTES

Municipio: 0503 - OMOA

Docente	1	0
Director Educación Media	1	0
Directora	1	0
Secretaria Ejecutiva	1	0
Agente de Ventas	1	0
Supervisor	1	0
Supervisor de Seguridad	1	0
Talabartero	1	0
Coordinador de Vida Mejor	1	0
tec. en refrigeracion	1	0
Técnico Dentista	1	0
TECNICO EN REFRIGERACION	1	0
Técnico en Soldadura	1	0
Tejera	1	0
Tramitador	1	0
Transportista	1	0
TRANSPORTISTA EN MULA	1	0
Bodega de Llanta	1	0
Lic. Economía	1	0
Lic. Educación Básica	1	0
Lic. en Contaduría	1	0
Lic. en Español	1	0
Bibliotecario	1	0
Locutor de Radio	1	0
Cafeteria	1	0
Bachiller en Finanzas	1	0
Administrador de Hotel	1	0
Caficultor	1	0
efe de UMA	1	0
EFE DE TRANSPORTE	1	0
EFE DE PERSONAL	1	0
tasajista	1	0
tecánico Aviación	1	0
arcia	1	0



## REPORTE - FRECUENCIA SIMPLE

Fecha Inicio:  
Comunidad:

Fecha Final:

Departamento: 05 - CORTES

Municipio: 0503 - OMOA

### P.62 Que utiliza para Cocinar

Tipo	Cantidad	%
Electricidad	192	1.89
Gas Volatil (Chimbo)	3785	37.17
Gas Kerosen	369	3.62
Leña	5375	52.78
Eco Fogon	463	4.55
<b>Total</b>	<b>10184</b>	

### P.63 Como consume el agua

Tipo	Cantidad	%
No tratada	4999	53.87
Botellón	2798	30.15
Filtrada	469	5.05
Hervida	457	4.92
Clorada	557	6
<b>Total</b>	<b>9280</b>	

### P.64 Piezas por vivienda

Piezas	Cantidad	%
a. Ninguna	7	0.08
b. Una pieza	1740	19.39
c. Dos piezas	2119	23.62
d. Tres piezas	2227	24.82
e. Cuatro o mas	2879	32.09
<b>Total</b>	<b>8972</b>	

### P.65 Baños por vivienda

Rango	Cantidad	%
a. Sin baño	380	4.24
b. Un baño	7654	85.31
c. Dos baños	811	9.04
d. Tres o mas baños	127	1.42
<b>Total</b>	<b>8972</b>	

### P.66 Dormitorios por vivienda

Rango	Cantidad	%
a. Sin dormitorios	15	0.17
b. Un dormitorio	3797	42.32
c. Dos dormitorios	3427	38.2
d. Tres o mas dormitorios	1733	19.32
<b>Total</b>	<b>8972</b>	

### P.67 Personas por dormitorio

Rango	Cantidad	%
a. Ninguna	21	0.23
b. Una persona	2114	23.56
c. Dos personas	3773	42.05
d. Tres o mas personas	3064	34.15
<b>Total</b>	<b>8972</b>	

### P.68 Familias por vivienda

Rango	Cantidad	%
a. Ninguna	31	0.35
b. Una familia	7999	89.16
c. Dos familias	615	6.85
d. Tres o mas familias	327	3.64
<b>Total</b>	<b>8972</b>	

### P.69 Emigración

Respuesta	Cantidad	%
Si	330	3.68
No	8642	96.32
<b>Total</b>	<b>8972</b>	

### P.69.1 Razón por la que emigrarán

Razones	Cantidad	%
Economicas	313	94.85
Violencia generalizada	14	4.24
Reunificación familiar	3	0.91
<b>Total</b>	<b>330</b>	



## REPORTE - FRECUENCIA SIMPLE

Fecha Inicio:  
Comunidad:

Fecha Final:

Departamento: 05 - CORTES

Municipio: 0503 - OMOA

### P.62 Que utiliza para Cocinar

Tipo	Cantidad	%
Electricidad	192	1.89
Gas Volatil (Chimbo)	3785	37.17
Gas Kerosen	369	3.62
Leña	5375	52.78
Eco Fogon	463	4.55
<b>Total</b>	<b>10184</b>	

### P.63 Como consume el agua

Tipo	Cantidad	%
No tratada	4999	53.87
Botellón	2798	30.15
Filtrada	469	5.05
Hervida	457	4.92
Clorada	557	6
<b>Total</b>	<b>9280</b>	

### P.64 Piezas por vivienda

Piezas	Cantidad	%
a. Ninguna	7	0.08
b. Una pieza	1740	19.39
c. Dos piezas	2119	23.62
d. Tres piezas	2227	24.82
e. Cuatro o mas	2879	32.09
<b>Total</b>	<b>8972</b>	

### P.65 Baños por vivienda

Rango	Cantidad	%
a. Sin baño	380	4.24
b. Un baño	7654	85.31
c. Dos baños	811	9.04
d. Tres o mas baños	127	1.42
<b>Total</b>	<b>8972</b>	

### P.66 Dormitorios por vivienda

Rango	Cantidad	%
a. Sin dormitorios	15	0.17
b. Un dormitorio	3797	42.32
c. Dos dormitorios	3427	38.2
d. Tres o mas dormitorios	1733	19.32
<b>Total</b>	<b>8972</b>	

### P.67 Personas por dormitorio

Rango	Cantidad	%
a. Ninguna	21	0.23
b. Una persona	2114	23.56
c. Dos personas	3773	42.05
d. Tres o mas personas	3064	34.15
<b>Total</b>	<b>8972</b>	

### P.68 Familias por vivienda

Rango	Cantidad	%
a. Ninguna	31	0.35
b. Una familia	7999	89.16
c. Dos familias	615	6.85
d. Tres o mas familias	327	3.64
<b>Total</b>	<b>8972</b>	

### P.69 Emigración

Respuesta	Cantidad	%
Si	330	3.68
No	8642	96.32
<b>Total</b>	<b>8972</b>	

### P.69.1 Razón por la que emigrarán

Razones	Cantidad	%
Economicas	313	94.85
Violencia generalizada	14	4.24
Reunificación familiar	3	0.91
<b>Total</b>	<b>330</b>	

