

SERVICIO AUTONOMO NACIONAL DE ACUEDUCTOS Y ALCANTARILLADOS
CONSOLIDADO EJECUCION PRESUPUESTARIA



Resumen Gasto Corriente

EJECUTADO DE ENERO A AGOSTO 2018

OBJ. GASTO	COD. SEFIN	DESCRIPCION DEL GASTO	PRESUPUESTO APROBADO	ACUMULADO MES ANTERIOR	GASTO MES ACTUAL	ACUMULADO A LA FECHA	% EJEC	PRESUPUESTO DISPONIBLE
100	10000	SERVICIOS PERSONALES	694775,064.00	374902,785.30	45343,950.22	420246,735.52	60.49	274528,328.48
101	11100	Sueldos Básicos	376225,455.00	209695,017.86	28017,353.66	237712,371.52	63.18	138513,083.48
106	11200	Dietas	-	-	-	-	#¡DIV/0!	-
	11400	Adicionales	11474,580.00	10749,241.27	-	10749,241.27	93.68	725,338.73
109	11510	Decimo Tercer Mes	31893,705.00	21,989.83	136,535.54	158,525.37	0.50	31735,179.63
112	11520	Decimo Cuarto Mes	31893,705.00	28309,520.15	-	28309,520.15	88.76	3584,184.85
111	11600	Complementos (bonificaciones y otros)	81330,150.00	41703,890.90	6618,040.04	48321,930.94	59.41	33008,219.06
110	11710	Contribuciones al INJUPEM	3366,780.00	1753,116.08	248,200.49	2001,316.57	59.44	1365,463.43
107	11750	Contribuciones al IHSS	20033,760.00	8130,913.31	1249,365.98	9380,279.29	46.82	10653,480.71
108	11760	Contribuciones al INFOP	4241,035.00	1904,800.17	498,948.31	2403,748.48	56.68	1837,286.52
102	12100	Sueldos Básicos	38622,000.00	20428,859.00	2555,987.30	22984,846.30	59.51	15637,153.70
109	12410	Decimo Tercer Mes	3248,040.00	-	21,000.00	21,000.00	0.65	3227,040.00
112	12420	Decimo Cuarto Mes	3248,040.00	2793,056.00	-	2793,056.00	85.99	454,984.00
107	12550	Contribuciones al IHSS	3192,400.00	1223,223.51	174,433.35	1397,656.86	43.78	1794,743.14
108	12560	Contribuciones al INFOP	398,850.00	193,387.42	50,843.28	244,230.70	61.23	154,619.30
104	14100	Horas Extraordinarias	48028,800.00	27264,780.41	2912,056.04	30176,836.45	62.83	17851,963.55
	14300	Gastos de representacion en el pais	-	-	-	-	#¡DIV/0!	-
111	15900	Otras Asistencia Social al Personal	9,000.00	-	-	-	-	9,000.00
105	16100	Beneficios	-	-	-	-	#¡DIV/0!	-
105	16200	Compensaciones	37568,764.00	20730,989.39	2861,186.23	23592,175.62	62.80	13976,588.38
200	20000	SERVICIOS NO PERSONALES	153491,034.00	69194,409.45	19184,877.65	88379,287.10	57.58	65111,746.90
201	21100	Energia Electrica	103121,810.00	60772,702.84	18156,659.48	78929,362.32	76.54	24192,447.68
	21200	Agua	-	-	-	-	#¡DIV/0!	-
202	21420	Telefonia Fija	2399,400.00	645,702.23	85,888.41	731,590.64	30.49	1667,809.36
	21430	Telefonia Celular	140,000.00	-	-	-	-	140,000.00
207	22100	Alquiler de Edificios y Locales	1207,000.00	281,407.95	22,264.00	303,671.95	25.16	903,328.05
	22210	Alquiler de Equipo y Maquinaria de Producción	-	-	-	-	#¡DIV/0!	-
	22220	Alquiler de Equipos de Traccion y Elevacion	1121,419.00	49,000.00	-	49,000.00	4.37	1072,419.00
	22230	Alquiler de Equipos Sanitarios y de Laboratorio	-	-	-	-	#¡DIV/0!	-
	22260	Alquiler de Equipo de Oficina y Muebles	-	-	-	-	#¡DIV/0!	-
	22900	Otros Alquileres	100,000.00	98,000.00	-	98,000.00	98.00	2,000.00
	23100	Mantenimiento y Reparacion de Equipos y Locales	1080,800.00	6,672.00	393.49	7,065.49	0.65	1073,734.51
	23200	Mant. Y Repar. Eq. Y medios de transporte	1300,000.00	47,023.35	50,077.50	97,100.85	7.47	1202,899.15
	23310	Mant. Y Repar. Eq. Y Maq de Produccion	420,000.00	254,894.40	15,019.00	269,913.40	64.27	150,086.60
204	23320	Mant. Y Repar. Eq. De Transporte Traccion y Elev.	5469,000.00	54,552.97	517.50	55,070.47	1.01	5413,929.53
	23330	Mant. Y Repar. Eq. De Equip. Sanitario y labor.	200,000.00	-	-	-	-	200,000.00
	23350	Mant. Y repar. Equipo para computacion	809,200.00	11,824.05	13,955.05	25,779.10	3.19	783,420.90
	23360	Mant. Y equipo de oficina y muebles	821,600.00	61,250.29	13,951.45	75,201.74	9.15	746,398.26
	23370	Mant. Y repar. De equipos de comunicacion	300,000.00	119,370.00	-	119,370.00	39.79	180,630.00
	23390	Mant. Y repar. De otros equipos	3435,500.00	2324,124.41	139,485.00	2463,609.41	71.71	971,890.59
	23400	Mantenimiento y Reparación Obras Civiles e Inst. Varia	-	-	-	-	#¡DIV/0!	-
	23500	Limpieza, Aseo y fumigacion	200,000.00	149,500.00	29,900.00	179,400.00	89.70	20,600.00
	23600	Mant. De sistemas informaticos	200,000.00	50,830.00	-	50,830.00	25.42	149,170.00
210	24200	Estudios, Investigacion y Analisis de Factibilidad	7158,605.00	1244,802.00	27,287.00	1272,089.00	17.77	5886,516.00
	24300	Servicios Juridicos	335,000.00	-	1,500.00	1,500.00	0.45	333,500.00
	24400	Servicios de contabilidad y auditoria	-	-	-	-	#¡DIV/0!	-
	24500	Servicios de Capacitacion	261,000.00	-	-	-	-	261,000.00
	24600	Servicios de Informatica y Sistemas Comput.	750,000.00	-	-	-	-	750,000.00
	24710	Servicios consultoria de gestion admon y financieras	350,000.00	-	-	-	-	350,000.00
	24900	Otros Servicioa Técnicos Profesionales	-	-	-	-	#¡DIV/0!	-
208	25100	Servicio de Transporte	402,000.00	30,051.47	7,624.80	37,676.27	9.37	364,323.73
	25300	Servicios de imprenta, publicaciones	1487,600.00	184,502.83	20,077.61	204,580.44	13.75	1283,019.56
205	25400	Primas y Gastos de Seguros	7062,000.00	1587,876.84	424,173.34	2012,050.18	28.49	5049,949.82
206	25500	Comisiones y Gastos de Bancarios	81,200.00	6,741.00	1,430.00	8,171.00	10.06	73,029.00
203	25600	Publicidad y Propaganda	1350,100.00	186,707.50	15,525.00	202,232.50	14.98	1147,867.50
	25700	Servicio de Internet	1128,000.00	86,422.81	15,275.87	101,698.68	9.02	1026,301.32
	25800	Diferencial Cambiario	-	-	-	-	#¡DIV/0!	-
	25900	Otros Servicios Comerciales y Financieros	50,000.00	-	-	-	-	50,000.00
	26110	Pasajes nacionales	164,000.00	-	-	-	-	164,000.00
	26120	Pasajes al exterior	-	-	-	-	#¡DIV/0!	-
209	26210	Viáticos Nacionales	5341,300.00	923,232.60	136,040.00	1059,272.60	19.83	4282,027.40
	26220	Viaticos al Exterior	20,000.00	-	-	-	-	20,000.00
	27115	Impuesto sobre venta 15%	-	-	-	-	#¡DIV/0!	-
	27210	Tasas	3430,500.00	-	-	-	-	3430,500.00
	27300	Multas y recargos	-	-	-	-	#¡DIV/0!	-

SERVICIO AUTONOMO NACIONAL DE ACUEDUCTOS Y ALCANTARILLADOS
CONSOLIDADO EJECUCION PRESUPUESTARIA



Resumen Gasto Corriente

EJECUTADO DE ENERO A AGOSTO 2018

	27220	Derechos	59,000.00	-	-	-	-	59,000.00
	27500	Gastos Judiciales	145,000.00	-	-	-	-	145,000.00
214	29100	Ceremonial y Protocolo	1590,000.00	17,217.91	7,833.15	25,051.06	1.58	1564,948.94
	29200	Servicio de Vigilancia	-	-	-	-	# DIV/0!	-
300	30000	MATERIALES Y SUMINISTROS	129217,680.00	24513,537.11	16752,000.83	41265,537.94	31.93	87952,142.06
	31100	Alimentos y bebidas para personas	85,500.00	-	-	-	-	85,500.00
	31410	Productos Agricolas	25,000.00	-	-	-	-	25,000.00
	31420	Productos Forestales	210,000.00	13,968.00	-	13,968.00	6.65	196,032.00
	31500	Madera, Corcho y sus Manufacturas	25,000.00	3,779.82	-	3,779.82	15.12	21,220.18
	32100	Hilados y Telas	200,000.00	-	-	-	-	200,000.00
	32200	Confecciones textiles	150,000.00	-	-	-	-	150,000.00
	32310	Prendas de vestir	521,140.00	23,510.60	4,200.00	27,710.60	5.32	493,429.40
	32400	Calzados	501,500.00	-	2,100.00	2,100.00	0.42	499,400.00
	33100	Papel de escritorio	1576,000.00	147,272.95	62,785.47	210,058.42	13.33	1365,941.58
	33200	Papel para Computación	50,000.00	-	-	-	-	50,000.00
	33300	Productos de artes graficas	140,000.00	22,587.87	1,179.99	23,767.86	16.98	116,232.14
305	33400	Productos de Papel y Carton	926,000.00	66,787.57	2,446.17	69,233.74	7.48	856,766.26
	33500	Libros, Revistas y Periodicos	68,500.00	-	-	-	-	68,500.00
	33700	Especies Timbradas y Valores	20,000.00	-	-	-	-	20,000.00
	34200	Articulos de cuero	125,000.00	-	-	-	-	125,000.00
	34300	Articulos de Caucho	290,000.00	26,413.20	37,112.80	63,526.00	21.91	226,474.00
	34400	Llantas y camaras de aire	2408,000.00	187,269.37	35,373.49	222,642.86	9.25	2185,357.14
309	35100	Productos Quimicos	78190,500.00	13226,984.55	14153,022.27	27380,006.82	35.02	50810,493.18
	35200	Productos farmaceuticos y medicinales	-	-	-	-	# DIV/0!	-
	35210	Productos farmaceuticos y medicinales varios	160,000.00	11,833.50	-	11,833.50	7.40	148,166.50
	35300	Abonos y fertilizantes	75,000.00	-	-	-	-	75,000.00
	35400	Insecticidas, Fumigantes y otros	130,000.00	-	-	-	-	130,000.00
	35500	Tintas, Pinturas y colorantes	408,000.00	55,678.98	56,674.63	112,353.61	27.54	295,646.39
	35610	Gasolina	512,000.00	19,199.21	7,621.95	26,821.16	5.24	485,178.84
301	35620	Diesel	8736,364.00	4719,522.63	1075,401.46	5794,924.09	66.33	2941,439.91
	35650	Aceites y grasas lubricantes	2059,000.00	182,831.97	131,116.80	313,948.77	15.25	1745,051.23
	35660	Bunker	-	-	-	-	# DIV/0!	-
	35800	Productos de Material Pastico	6499,000.00	2084,316.96	15,531.30	2099,848.26	32.31	4399,151.74
	35910	Productos Explosivos y de Pirotecnia	167,500.00	-	-	-	-	167,500.00
	35920	Producto Fotoquimico	-	-	-	-	# DIV/0!	-
	35930	Productos Quimicos de Usos Personal	10,000.00	-	-	-	-	10,000.00
	36100	Productos Ferrosos	4219,957.00	1754,806.75	429,720.40	2184,527.15	51.77	2035,429.85
	36200	Productos No Ferrosos	200,000.00	81,857.00	-	81,857.00	40.93	118,143.00
	36300	Estructuras metalicas acabadas	90,000.00	-	-	-	-	90,000.00
303	36400	Herramientas Menores	2213,000.00	316,164.81	27,075.00	343,239.81	15.51	1869,760.19
	36500	Material de guerra y seguridad	238,000.00	1,640.00	15,800.13	17,440.13	7.33	220,559.87
	36920	Accesorios de metal	85,000.00	1,380.01	-	1,380.01	1.62	83,619.99
	36930	Elementos de Ferrreteria	1434,600.00	278,475.45	133,508.84	411,984.29	28.72	1022,615.71
	37100	Productos de arcilla y ceramica	155,000.00	-	-	-	-	155,000.00
	37200	Productos de Vidrio	50,000.00	-	-	-	-	50,000.00
	37300	Productos de Loza y Porcelana	56,000.00	-	-	-	-	56,000.00
304	37400	Productos de Cemento, Adbesto y Yeso	543,000.00	-	-	-	-	543,000.00
	37500	Cemento, cal y yeso	1850,000.00	96,695.05	9,999.83	106,694.88	5.77	1743,305.12
308	37910	Productos Aislantes	290,000.00	18,055.00	21,735.00	39,790.00	13.72	250,210.00
307	37920	Productos Abrasivos	75,000.00	-	-	-	-	75,000.00
	38100	Minerales Metalificos	4,000.00	-	-	-	-	4,000.00
	38400	Piedra, arcilla y arena	2510,000.00	116,994.01	-	116,994.01	4.66	2393,005.99
306	39100	Productos Sanitarios y de Limpieza	1344,000.00	91,228.72	65,521.13	156,749.85	11.66	1187,250.15
	39200	Utiles de escritorio, oficina y ensenanza	1678,000.00	93,056.97	25,549.33	118,606.30	7.07	1559,393.70
	39300	Utiles y materiales Electronicos	953,000.00	194,451.23	21,545.58	215,996.81	22.66	737,003.19
	39400	Utensilios de Cocina y Comedor	60,000.00	-	-	-	-	60,000.00
	39510	Instrumental Medico Quirurgico Menor	100,000.00	47,863.00	-	47,863.00	47.86	52,137.00
	39530	Material Medico Quirurgico menor	-	-	-	-	# DIV/0!	-
302	39600	Otros Repuestos y Accesorios Menores	6800,119.00	628,911.93	416,979.26	1045,891.19	15.38	5754,227.81
302	39800	Utiles Deportivos, Recreativos y de Rescate	-	-	-	-	# DIV/0!	-
400	40000	BIENES CAPITALIZABLES	6169,000.00	232,170.40	113,263.80	345,434.20	5.60	5823,565.80
	41110	Para construcción de bienes en dominio publico	150,000.00	-	-	-	-	150,000.00
401	42110	Muebles varios de Oficina	240,000.00	17,044.78	12,006.00	29,050.78	12.10	210,949.22
	42120	Equipos varios de oficina	310,000.00	33,577.04	687.70	34,264.74	11.05	275,735.26
	42210	Maquina y equipo de construccion	1070,000.00	-	-	-	-	1070,000.00
	42220	Maquinaria y Equipo de Produccion Agropecuaria y For	548,000.00	-	-	-	-	548,000.00

SERVICIO AUTONOMO NACIONAL DE ACUEDUCTOS Y ALCANTARILLADOS
CONSOLIDADO EJECUCION PRESUPUESTARIA



Resumen Gasto Corriente

EJECUTADO DE ENERO A AGOSTO 2018

402	42270	Maq y equipo de prod de servicio (electricidad)	1271,000.00	161,000.00	-	161,000.00	12.67	1110,000.00
	42310	Equipo de transporte, tracción y elevación	1000,000.00	-	-	-	-	1000,000.00
	42410	Equipo medico, sanitario, hospitalario e instrumental	250,000.00	-	-	-	-	250,000.00
	42420	Equipo de laboratorio medico	-	-	-	-	#¡DIV/0!	-
	42430	Equipo de lab no medico	-	-	-	-	#¡DIV/0!	-
403	42510	Equipo de Comunicación	230,000.00	-	2,781.00	2,781.00	1.21	227,219.00
	42600	Equipos para computacion	495,000.00	-	82,149.10	82,149.10	16.60	412,850.90
	42800	Herramientas Mayores	605,000.00	20,548.58	15,640.00	36,188.58	5.98	568,811.42
	45100	Aplicaciones Informaticas	-	-	-	-	#¡DIV/0!	-
	46100	Equipo Militar	-	-	-	-	#¡DIV/0!	-
	47210	Cont. y Mej. de Bienes en Dominio Publico	-	-	-	-	#¡DIV/0!	-
	47220	Supervicion de construccion y mejoras de bienes	-	-	-	-	#¡DIV/0!	-
500	50000	TRANFERENCIAS Y DONACIONES	90,000.00	-	-	-	-	90,000.00
501	51300	Transferencias y Donaciones a Asociaciones	-	-	-	-	#¡DIV/0!	-
	51310	Transferencias corrientes a inst. sin fines de lucro	-	-	-	-	#¡DIV/0!	-
	52110	Donaciones a instituciones de la Admon Central	-	-	-	-	#¡DIV/0!	-
502	52120	Transferencias y Donaciones a Instituciones	90,000.00	-	-	-	-	90,000.00
502	52420	Subsidios a Instiuciones Publicas Financieras	-	-	-	-	#¡DIV/0!	-
700	70000	SERVICIO DE DEUDA PUBLICA	22139,300.00	-	-	-	-	22139,300.00
701	71130	Amortizacion prestamos de la administracion	-	-	-	-	#¡DIV/0!	-
	72120	Amortizacion Prestamos del Sector Privado	20569,500.00	-	-	-	-	20569,500.00
	72220	Intereses por Prestamos del Sector Privado	1569,800.00	-	-	-	-	1569,800.00
TOTALES			1005882,078.00	468842,902.26	81394,092.50	550236,994.76	54.70	455645,083.24

SERVICIO AUTONOMO NACIONAL DE ACUEDUCTOS Y ALCANTARILLADOS
CONSOLIDADO EJECUCION PRESUPUESTARIA

Resumen Gasto Corriente

EJECUTADO DE ENERO A AGOSTO 2018

The image shows a handwritten signature in black ink over a circular official stamp. The stamp contains the text 'SERVICIO AUTONOMO NACIONAL DE ACUEDUCTOS Y ALCANTARILLADOS' around the perimeter, 'SANA A' in the center, and 'OFICIO FINANCIERO' below it. The signature is written in a cursive style.

Lic. José R. Barahona/Jefe de Prg. Financiera

#REF!

#REF!

#REF!

SERVICIO AUTONOMO NACIONAL DE ACUEDUCTOS Y ALCANTARILLADOS
CONSOLIDADO EJECUCION PRESUPUESTARIA



Resumen Fondos Nacionales (CONASA)

EJECUTADO DE ENERO A AGOSTO 2018

OBJ. GASTO	COD. SEFIN	DESCRIPCION DEL GASTO	PRESUPUESTO APROBADO	ACUMULADO MES ANTERIOR	GASTO MES ACTUAL	ACUMULADO A LA FECHA	% EJEC	PRESUPUESTO DISPONIBLE
100	10000	SERVICIOS PERSONALES	1228,000.00	730,823.72	78,154.97	808,978.69	65.88	419,021.31
101	11100	Sueldos Básicos	673,296.00	398,588.23	52,493.26	451,081.49	67.00	222,214.51
106	11200	Dietas	-	-	-	-	#iDIV/0!	-
	11400	Adicionales	-	-	-	-	#iDIV/0!	-
109	11510	Decimo Tercer Mes	54,030.00	-	-	-	-	54,030.00
112	11520	Decimo Cuarto Mes	54,030.00	52,509.35	-	52,509.35	97.19	1,520.65
111	11600	Complementos (bonificaciones y otros)	114,625.00	75,572.45	-	75,572.45	65.93	39,052.55
110	11710	Contribuciones al INJUPEM	-	-	-	-	#iDIV/0!	-
107	11750	Contribuciones al IHSS	27,792.00	18,997.98	2,828.20	21,826.18	78.53	5,965.82
108	11760	Contribuciones al INFOP	6,000.00	3,974.54	1,049.86	5,024.40	83.74	975.60
102	12100	Sueldos Básicos	241,885.00	149,673.15	19,970.14	169,643.29	70.13	72,241.71
109	12410	Decimo Tercer Mes	20,155.00	-	-	-	-	20,155.00
112	12420	Decimo Cuarto Mes	20,155.00	20,155.00	-	20,155.00	100.00	-
107	12550	Contribuciones al IHSS	13,896.00	9,852.55	1,414.11	11,266.66	81.08	2,629.34
108	12560	Contribuciones al INFOP	2,136.00	1,500.47	399.40	1,899.87	88.95	236.13
104	14100	Horas Extraordinarias	-	-	-	-	#iDIV/0!	-
	14300	Gastos de representacion en el pais	-	-	-	-	#iDIV/0!	-
111	15900	Otras Asistencia Social al Personal	-	-	-	-	#iDIV/0!	-
105	16100	Beneficios	-	-	-	-	#iDIV/0!	-
105	16200	Compensaciones	-	-	-	-	#iDIV/0!	-
200	20000	SERVICIOS NO PERSONALES	370,800.00	21,675.62	2,638.91	24,314.53	6.56	346,485.47
201	21100	Energia Electrica	8,800.00	-	-	-	-	8,800.00
	21200	Agua	-	-	-	-	#iDIV/0!	-
202	21420	Telefonia Fija	28,000.00	3,693.02	458.91	4,151.93	14.83	23,848.07
	21430	Telefonia Celular	-	-	-	-	#iDIV/0!	-
207	22100	Alquiler de Edificios y Locales	12,000.00	10,502.60	-	10,502.60	87.52	1,497.40
	22210	Alquiler de Equipo y Maquinaria de Producción	-	-	-	-	#iDIV/0!	-
	22220	Alquiler de Equipos de Traccion y Elevacion	-	-	-	-	#iDIV/0!	-
	22230	Alquiler de Equipos Sanitarios y de Laboratorio	-	-	-	-	#iDIV/0!	-
	22260	Alquiler de Equipo de Oficina y Muebles	-	-	-	-	#iDIV/0!	-
	22900	Otros Alquileres	-	-	-	-	#iDIV/0!	-
	23100	Mantenimiento y Reparacion de Equipos y Locales	-	-	-	-	#iDIV/0!	-
	23200	Mant. Y Repar. Eq. Y medios de transporte	-	-	-	-	#iDIV/0!	-
	23310	Mant. Y Repar.de Eq. Y Maq de Produccion	-	-	-	-	#iDIV/0!	-
204	23320	Mant. Y Repar. Eq. De Transporte Traccion y Elev.	30,000.00	-	-	-	-	30,000.00
	23330	Mant. Y Repar. Eq. De Equip. Sanitario y labor.	-	-	-	-	#iDIV/0!	-
	23350	Mant. Y repar. Equipo para computacion	-	-	-	-	#iDIV/0!	-
	23360	Mant. Y equipo de oficina y muebles	-	-	-	-	#iDIV/0!	-
	23370	Mant. Y repar. De equipos de comunicacion	-	-	-	-	#iDIV/0!	-
	23390	Mant. Y repar. De otros equipos	-	-	-	-	#iDIV/0!	-
	23400	Mantenimiento y Reparación Obras Civiles e Inst. V	-	-	-	-	#iDIV/0!	-
	23500	Limpieza, Aseo y fumigacion	-	-	-	-	#iDIV/0!	-
	23600	Mant. De sistemas informaticos	-	-	-	-	#iDIV/0!	-
210	24200	Estudios, Investigacion y Analisis de Factibilidad	-	-	-	-	#iDIV/0!	-
	24300	Servicios Juridicos	-	-	-	-	#iDIV/0!	-
	24400	Servicios de contabilidad y auditoria	-	-	-	-	#iDIV/0!	-
	24500	Servicios de Capacitacion	-	-	-	-	#iDIV/0!	-
	24600	Servicios de Informatica y Sistemas Comput.	-	-	-	-	#iDIV/0!	-
	24710	Servicios consultoria de gestion admon y financieras	-	-	-	-	#iDIV/0!	-
	24900	Otros Servicioa Técnicos Profesionales	-	-	-	-	#iDIV/0!	-
208	25100	Servicio de Transporte	-	-	-	-	#iDIV/0!	-
	25300	Servicios de imprenta, publicaciones	-	-	-	-	#iDIV/0!	-
205	25400	Primas y Gastos de Seguros	-	-	-	-	#iDIV/0!	-
206	25500	Comisiones y Gastos de Bancarios	-	-	-	-	#iDIV/0!	-
203	25600	Publicidad y Propaganda	-	-	-	-	#iDIV/0!	-
	25700	Servicio de Internet	130,000.00	-	-	-	-	130,000.00
	25800	Diferencial Cambiario	-	-	-	-	#iDIV/0!	-
	25900	Otros Servicios Comerciales y Financieros	-	-	-	-	#iDIV/0!	-
	26110	Pasajes nacionales	-	-	-	-	#iDIV/0!	-
	26120	Pasajes al exterior	-	-	-	-	#iDIV/0!	-
209	26210	Viáticos Nacionales	150,000.00	5,480.00	2,180.00	7,660.00	5.11	142,340.00
	26220	Viaticos al Exterior	-	-	-	-	#iDIV/0!	-
	27115	Impuesto sobre venta 15%	-	-	-	-	#iDIV/0!	-
	27210	Tasas	10,000.00	-	-	-	-	10,000.00
	27300	Multas y recargos	-	-	-	-	#iDIV/0!	-
	27220	Derechos	-	-	-	-	#iDIV/0!	-

Resumen Fondos Nacionales (CONASA)

EJECUTADO DE ENERO A AGOSTO 2018

	27500	Gastos Judiciales	-	-	-	-	#iDIV/0!	-
214	29100	Ceremonial y Protocolo	-	-	-	-	#iDIV/0!	-
	29200	Servicio de Vigilancia	2,000.00	2,000.00	-	2,000.00	100.00	-
300	30000	MATERIALES Y SUMINISTROS	121,200.00	5,427.13	-	5,427.13	4.48	115,772.87
	31100	Alimentos y bebidas para personas	-	-	-	-	#iDIV/0!	-
	31410	Productos Agricolas	-	-	-	-	#iDIV/0!	-
	31420	Productos Forestales	-	-	-	-	#iDIV/0!	-
	31500	Madera, Corcho y sus Manufacturas	-	-	-	-	#iDIV/0!	-
	32100	Hilados y Telas	-	-	-	-	#iDIV/0!	-
	32200	Confecciones textiles	-	-	-	-	#iDIV/0!	-
	32310	Prendas de vestir	-	-	-	-	#iDIV/0!	-
	32400	Calzados	-	-	-	-	#iDIV/0!	-
	33100	Papel de escritorio	-	-	-	-	#iDIV/0!	-
	33200	Papel para Computación	-	-	-	-	#iDIV/0!	-
	33300	Productos de artes graficas	-	-	-	-	#iDIV/0!	-
305	33400	Productos de Papel y Carton	-	-	-	-	#iDIV/0!	-
	33500	Libros, Revistas y Periodicos	-	-	-	-	#iDIV/0!	-
	33700	Especies Timbradas y Valores	-	-	-	-	#iDIV/0!	-
	34200	Articulos de cuero	-	-	-	-	#iDIV/0!	-
	34300	Articulos de Caucho	-	-	-	-	#iDIV/0!	-
	34400	Llantas y camaras de aire	-	-	-	-	#iDIV/0!	-
309	35100	Productos Quimicos	-	-	-	-	#iDIV/0!	-
	35200	Productos farmaceuticos y medicinales	-	-	-	-	#iDIV/0!	-
	35210	Productos farmaceuticos y medicinales varios	-	-	-	-	#iDIV/0!	-
	35300	Abonos y fertilizantes	-	-	-	-	#iDIV/0!	-
	35400	Insecticidas, Fumigantes y otros	-	-	-	-	#iDIV/0!	-
	35500	Tintas, Pinturas y colorantes	-	-	-	-	#iDIV/0!	-
	35610	Gasolina	-	-	-	-	#iDIV/0!	-
301	35620	Diesel	80,000.00	-	-	-	-	80,000.00
	35650	Aceites y grasas lubricantes	-	-	-	-	#iDIV/0!	-
	35660	Bunker	-	-	-	-	#iDIV/0!	-
	35800	Productos de Material Pastico	-	-	-	-	#iDIV/0!	-
	35910	Productos Explosivos y de Pirotecnica	-	-	-	-	#iDIV/0!	-
	35920	Producto Fotoquimico	-	-	-	-	#iDIV/0!	-
	35930	Productos Quimicos de Usos Personal	-	-	-	-	#iDIV/0!	-
	36100	Productos Ferrosos	-	-	-	-	#iDIV/0!	-
	36200	Productos No Ferrosos	-	-	-	-	#iDIV/0!	-
	36300	Estrucuras metalicas acabadas	-	-	-	-	#iDIV/0!	-
303	36400	Herramientas Menores	-	-	-	-	#iDIV/0!	-
	36500	Material de guerra y seguridad	-	-	-	-	#iDIV/0!	-
	36920	Accesorios de metal	-	-	-	-	#iDIV/0!	-
	36930	Elementos de Ferrreteria	-	-	-	-	#iDIV/0!	-
	37100	Productos de arcilla y ceramica	-	-	-	-	#iDIV/0!	-
	37200	Productos de Vidrio	-	-	-	-	#iDIV/0!	-
	37300	Productos de Loza y Porcelana	-	-	-	-	#iDIV/0!	-
304	37400	Productos de Cemento, Adbesto y Yeso	-	-	-	-	#iDIV/0!	-
	37500	Cemento, cal y yeso	-	-	-	-	#iDIV/0!	-
308	37910	Productos Aislantes	-	-	-	-	#iDIV/0!	-
307	37920	Productos Abrasivos	-	-	-	-	#iDIV/0!	-
	38100	Minerales Metalificos	-	-	-	-	#iDIV/0!	-
	38400	Piedra, arcilla y arena	-	-	-	-	#iDIV/0!	-
306	39100	Productos Sanitarios y de Limpieza	-	-	-	-	#iDIV/0!	-
	39200	Utiles de escritorio, oficina y ensenanza	-	-	-	-	#iDIV/0!	-
	39300	Utiles y materiales Electronicos	-	-	-	-	#iDIV/0!	-
	39400	Utensilios de Cocina y Comedor	-	-	-	-	#iDIV/0!	-
	39510	Instrumental Medico Quirurgico Menor	-	-	-	-	#iDIV/0!	-
	39530	Material Medico Quirurgico menor	-	-	-	-	#iDIV/0!	-
302	39600	Otros Repuestos y Accesorios Menores	41,200.00	5,427.13	-	5,427.13	13.17	35,772.87
302	39800	Utiles Deportivos, Recreativos y de Rescate	-	-	-	-	#iDIV/0!	-
400	40000	BIENES CAPITALIZABLES	-	-	-	-	#iDIV/0!	-
	41110	Para construcción de bienes en dominio publico	-	-	-	-	#iDIV/0!	-
401	42110	Muebles varios de Oficina	-	-	-	-	#iDIV/0!	-
	42120	Equipos varios de oficina	-	-	-	-	#iDIV/0!	-
	42210	Maquino y equipo de construcción	-	-	-	-	#iDIV/0!	-
	42220	Maquinaria y Equipo de Produccion Agropecuaria y	-	-	-	-	#iDIV/0!	-
	42270	Maq y equipo de prod de servicio (electricidad)	-	-	-	-	#iDIV/0!	-
402	42310	Equipo de transporte, tracción y elevación	-	-	-	-	#iDIV/0!	-

Resumen Fondos Nacionales (CONASA)

EJECUTADO DE ENERO A AGOSTO 2018

	42410	Equipo medico, sanitario, hospitalario e instrumental	-	-	-	-	#¡DIV/0!	-
	42420	Equipo de laboratorio medico	-	-	-	-	#¡DIV/0!	-
	42430	Equipo de lab no medico	-	-	-	-	#¡DIV/0!	-
	42510	Equipo de Comunicación	-	-	-	-	#¡DIV/0!	-
	42600	Equipos para computacion	-	-	-	-	#¡DIV/0!	-
	42800	Herramientas Mayores	-	-	-	-	#¡DIV/0!	-
	45100	Aplicaciones Informaticas	-	-	-	-	#¡DIV/0!	-
	46100	Equipo Militar	-	-	-	-	#¡DIV/0!	-
403	47210	Cont. y Mej. de Bienes en Dominio Publico	-	-	-	-	#¡DIV/0!	-
	47220	Supervicion de construccion y mejoras de bienes	-	-	-	-	#¡DIV/0!	-
500	50000	TRANSFERENCIAS Y DONACIONES	-	-	-	-	#¡DIV/0!	-
501	51300	Transferencias y Donaciones a Asociaciones	-	-	-	-	#¡DIV/0!	-
	51310	Transferencias corrientes a inst. sin fines de lucro	-	-	-	-	#¡DIV/0!	-
	52110	Donaciones a instituciones de la Admon Central	-	-	-	-	#¡DIV/0!	-
502	52120	Transferencias y Donaciones a Instituciones	-	-	-	-	#¡DIV/0!	-
502	52420	Subsidios a Instiuciones Publicas Financieras	-	-	-	-	#¡DIV/0!	-
700	70000	SERVICIO DE DEUDA PUBLICA	-	-	-	-	#¡DIV/0!	-
	71130	Amortizacion prestamos de la administracion	-	-	-	-	#¡DIV/0!	-
	72120	Amortizacion Prestamos del Secto Privado	-	-	-	-	#¡DIV/0!	-
701	72220	Intereses por Prestamos del Sector Privado	-	-	-	-	#¡DIV/0!	-
TOTALES			1720,000.00	757,926.47	80,793.88	838,720.35	48.76	881,279.65

SERVICIO AUTONOMO NACIONAL DE ACUEDUCTOS Y ALCANTARILLADOS
CONSOLIDADO EJECUCION PRESUPUESTARIA

RESUMEN GENERAL


Lic. José R. Barahona/Jefe de Prg. Financiera

EJECUTADO DE ENERO A AGOSTO 2018

OBJ. GASTO	COD. SEFIN	DESCRIPCION DEL GASTO	PRESUPUESTO APROBADO	ACUMULADO MES ANTERIOR	GASTO MES ACTUAL	ACUMULADO A LA FECHA	% EJEC	PRESUPUESTO DISPONIBLE
100	10000	SERVICIOS PERSONALES	696003,064.00	375633,609.02	45422,105.19	421055,714.21	60.50	274947,349.79
101	11100	Sueldos Básicos	376898,751.00	210093,606.09	28069,846.92	238163,453.01	63.19	138735,297.99
106	11200	Dietas	-	-	-	-	-	-
	11400	Adicionales	11474,580.00	10749,241.27	-	10749,241.27	93.68	725,338.73
109	11510	Decimo Tercer Mes	31947,735.00	21,989.83	136,535.54	158,525.37	0.50	31789,209.63
112	11520	Decimo Cuarto Mes	31947,735.00	28362,029.50	-	28362,029.50	88.78	3585,705.50
111	11600	Complementos (bonificaciones y otros)	81444,775.00	41779,463.35	6618,040.04	48397,503.39	59.42	33047,271.61
110	11710	Contribuciones al INJUPEM	3366,780.00	1753,116.08	248,200.49	2001,316.57	59.44	1365,463.43
107	11750	Contribuciones al IHSS	20061,552.00	8149,911.29	1252,194.18	9402,105.47	46.87	10659,446.53
108	11760	Contribuciones al INFOP	4247,035.00	1908,774.71	499,998.17	2408,772.88	56.72	1838,262.12
102	12100	Sueldos Básicos	38863,885.00	20578,532.15	2575,957.44	23154,489.59	59.58	15709,395.41
109	12410	Decimo Tercer Mes	3268,195.00	-	21,000.00	21,000.00	0.64	3247,195.00
112	12420	Decimo Cuarto Mes	3268,195.00	2813,211.00	-	2813,211.00	86.08	454,984.00
107	12550	Contribuciones al IHSS	3206,296.00	1233,076.06	175,847.46	1408,923.52	43.94	1797,372.48
108	12560	Contribuciones al INFOP	400,986.00	194,887.89	51,242.68	246,130.57	61.38	154,855.43
104	14100	Horas Extraordinarias	48028,800.00	27264,780.41	2912,056.04	30176,836.45	62.83	17851,963.55
	14300	Gastos de representacion en el pais	-	-	-	-	-	-
111	15900	Otras Asistencia Social al Personal	9,000.00	-	-	-	-	9,000.00
105	16100	Beneficios	-	-	-	-	-	-
105	16200	Compensaciones	37568,764.00	20730,989.39	2861,186.23	23592,175.62	62.80	13976,588.38
200	20000	SERVICIOS NO PERSONALES	153861,834.00	69216,085.07	19187,516.56	88403,601.63	57.46	65458,232.37
201	21100	Energia Electrica	103130,610.00	60772,702.84	18156,659.48	78929,362.32	76.53	24201,247.68
	21200	Agua	-	-	-	-	-	-
202	21420	Telefonia Fija	2427,400.00	649,395.25	86,347.32	735,742.57	30.31	1691,657.43
	21430	Telefonia Celular	140,000.00	-	-	-	-	140,000.00
207	22100	Alquiler de Edificios y Locales	1219,000.00	291,910.55	22,264.00	314,174.55	25.77	904,825.45
	22210	Alquiler de Equipo y Maquinaria de Producción	-	-	-	-	-	-
	22220	Alquiler de Equipos de Traccion y Elevacion	1121,419.00	49,000.00	-	49,000.00	4.37	1072,419.00
	22230	Alquiler de Equipos Sanitarios y de Laboratorio	-	-	-	-	-	-
	22260	Alquiler de Equipo de Oficina y Muebles	-	-	-	-	-	-
	22900	Otros Alquileres	100,000.00	98,000.00	-	98,000.00	98.00	2,000.00
	23100	Mantenimiento y Reparacion de Equipos y Locales	1080,800.00	6,672.00	393.49	7,065.49	0.65	1073,734.51
	23200	Mant. Y Repar. Eq. Y medios de transporte	1300,000.00	47,023.35	50,077.50	97,100.85	7.47	1202,899.15
	23310	Mant. Y Repar.de Eq. Y Maq de Produccion	420,000.00	254,894.40	15,019.00	269,913.40	64.27	150,086.60
204	23320	Mant. Y Repar. Eq. De Transporte Traccion y Elev.	5499,000.00	54,552.97	517.50	55,070.47	1.00	5443,929.53
	23330	Mant. Y Repar. Eq. De Equip. Sanitario y labor.	200,000.00	-	-	-	-	200,000.00
	23350	Mant. Y repar. Equipo para computacion	809,200.00	11,824.05	13,955.05	25,779.10	3.19	783,420.90
	23360	Mant. Y equipo de oficina y muebles	821,600.00	61,250.29	13,951.45	75,201.74	9.15	746,398.26
	23370	Mant. Y repar. De equipos de comunicacion	300,000.00	119,370.00	-	119,370.00	39.79	180,630.00
	23390	Mant. Y repar. De otros equipos	3435,500.00	2324,124.41	139,485.00	2463,609.41	71.71	971,890.59
	23400	Mantenimiento y Reparación Obras Civiles e Inst. Varias	-	-	-	-	-	-
	23500	Limpieza, Aseo y fumigacion	200,000.00	149,500.00	29,900.00	179,400.00	89.70	20,600.00
	23600	Mant. De sistemas informaticos	200,000.00	50,830.00	-	50,830.00	25.42	149,170.00
210	24200	Estudios, Investigacion y Analisis de Factibilidad	7158,605.00	1244,802.00	27,287.00	1272,089.00	17.77	5886,516.00
	24300	Servicios Juridicos	335,000.00	-	1,500.00	1,500.00	0.45	333,500.00
	24400	Servicios de contabilidad y auditoria	-	-	-	-	-	-
	24500	Servicios de Capacitacion	261,000.00	-	-	-	-	261,000.00
	24600	Servicios de Informatica y Sistemas Comput.	750,000.00	-	-	-	-	750,000.00
	24710	Servicios consultoria de gestion admon y financieras	350,000.00	-	-	-	-	350,000.00
	24900	Otros Servicios Técnicos Profesionales	-	-	-	-	-	-
208	25100	Servicio de Transporte	402,000.00	30,051.47	7,624.80	37,676.27	9.37	364,323.73
	25300	Servicios de imprenta, publicaciones	1487,600.00	184,502.83	20,077.61	204,580.44	13.75	1283,019.56
205	25400	Primas y Gastos de Seguros	7062,000.00	1587,876.84	424,173.34	2012,050.18	28.49	5049,949.82
206	25500	Comisiones y Gastos de Bancarios	81,200.00	6,741.00	1,430.00	8,171.00	10.06	73,029.00
203	25600	Publicidad y Propaganda	1350,100.00	186,707.50	15,525.00	202,232.50	14.98	1147,867.50
	25700	Servicio de Internet	1258,000.00	86,422.81	15,275.87	101,698.68	8.08	1156,301.32
	25800	Diferencial Cambiario	-	-	-	-	-	-
	25900	Otros Servicios Comerciales y Financieros	50,000.00	-	-	-	-	50,000.00
	26110	Pasajes nacionales	164,000.00	-	-	-	-	164,000.00
	26120	Pasajes al exterior	-	-	-	-	-	-

SERVICIO AUTONOMO NACIONAL DE ACUEDUCTOS Y ALCANTARILLADOS
CONSOLIDADO EJECUCION PRESUPUESTARIA

RESUMEN GENERAL



EJECUTADO DE ENERO A AGOSTO 2018


OBJ. GASTO	COD. SEFIN	DESCRIPCION DEL GASTO	PRESUPUESTO APROBADO	ACUMULADO MES ANTERIOR	GASTO MES ACTUAL	ACUMULADO A LA FECHA	% EJEC	PRESUPUESTO DISPONIBLE
209	26210	Viáticos Nacionales	5491,300.00	928,712.60	138,220.00	1066,932.60	19.43	4424,367.40
	26220	Viáticos al Exterior	20,000.00	-	-	-	-	20,000.00
	27115	Impuesto sobre venta 15%	-	-	-	-	-	-
	27210	Tasas	3440,500.00	-	-	-	-	3440,500.00
	27300	Multas y recargos	-	-	-	-	-	-
	27220	Derechos	59,000.00	-	-	-	-	59,000.00
	27500	Gastos Judiciales	145,000.00	-	-	-	-	145,000.00
214	29100	Ceremonial y Protocolo	1590,000.00	17,217.91	7,833.15	25,051.06	1.58	1564,948.94
	29200	Servicios de Vigilancia	2,000.00	2,000.00	-	2,000.00	100.00	-
300	30000	MATERIALES Y SUMINISTROS	129338,880.00	24518,964.24	16752,000.83	41270,965.07	31.91	88067,914.93
	31100	Alimentos y bebidas para personas	85,500.00	-	-	-	-	85,500.00
	31410	Productos Agrícolas	25,000.00	-	-	-	-	25,000.00
	31420	Productos Forestales	210,000.00	13,968.00	-	13,968.00	6.65	196,032.00
	31500	Madera, Corcho y sus Manufacturas	25,000.00	3,779.82	-	3,779.82	15.12	21,220.18
	32100	Hilados y Telas	200,000.00	-	-	-	-	200,000.00
	32200	Confecciones textiles	150,000.00	-	-	-	-	150,000.00
	32310	Prendas de vestir	521,140.00	23,510.60	4,200.00	27,710.60	5.32	493,429.40
	32400	Calzados	501,500.00	-	2,100.00	2,100.00	0.42	499,400.00
	33100	Papel de escritorio	1576,000.00	147,272.95	62,785.47	210,058.42	13.33	1365,941.58
	33200	Papel para Computación	50,000.00	-	-	-	-	50,000.00
	33300	Productos de artes graficas	140,000.00	22,587.87	1,179.99	23,767.86	16.98	116,232.14
305	33400	Productos de Papel y Carton	926,000.00	66,787.57	2,446.17	69,233.74	7.48	856,766.26
	33500	Libros, Revistas y Periodicos	68,500.00	-	-	-	-	68,500.00
	33700	Especies Timbradas y Valores	20,000.00	-	-	-	-	20,000.00
	34200	Articulos de cuero	125,000.00	-	-	-	-	125,000.00
	34300	Articulos de Caucho	290,000.00	26,413.20	37,112.80	63,526.00	21.91	226,474.00
	34400	Llantas y camaras de aire	2408,000.00	187,269.37	35,373.49	222,642.86	9.25	2185,357.14
309	35100	Productos Químicos	78190,500.00	13226,984.55	14153,022.27	27380,006.82	35.02	50810,493.18
	35200	Productos farmaceuticos y medicinales	-	-	-	-	-	-
	35210	Productos farmaceuticos y medicinales varios	160,000.00	11,833.50	-	11,833.50	7.40	148,166.50
	35300	Abonos y fertilizantes	75,000.00	-	-	-	-	75,000.00
	35400	Insecticidas, Fumigantes y otros	130,000.00	-	-	-	-	130,000.00
	35500	Tintas, Pinturas y colorantes	408,000.00	55,678.98	56,674.63	112,353.61	27.54	295,646.39
	35610	Gasolina	512,000.00	19,199.21	7,621.95	26,821.16	5.24	485,178.84
301	35620	Diesel	8816,364.00	4719,522.63	1075,401.46	5794,924.09	65.73	3021,439.91
	35650	Aceites y grasas lubricantes	2059,000.00	182,831.97	131,116.80	313,948.77	15.25	1745,051.23
	35660	Bunker	-	-	-	-	-	-
	35800	Productos de Material Pastico	6499,000.00	2084,316.96	15,531.30	2099,848.26	32.31	4399,151.74
	35910	Productos Explosivos y de Pirotecnia	167,500.00	-	-	-	-	167,500.00
	35920	Producto Fotoquimico	-	-	-	-	-	-
	35930	Productos Químicos de Usos Personal	10,000.00	-	-	-	-	10,000.00
	36100	Productos Ferrosos	4219,957.00	1754,806.75	429,720.40	2184,527.15	51.77	2035,429.85
	36200	Productos No Ferrosos	200,000.00	81,857.00	-	81,857.00	40.93	118,143.00
	36300	Estrucuras metalicas acabadas	90,000.00	-	-	-	-	90,000.00
303	36400	Herramientas Menores	2213,000.00	316,164.81	27,075.00	343,239.81	15.51	1869,760.19
	36500	Material de guerra y seguridad	238,000.00	1,640.00	15,800.13	17,440.13	7.33	220,559.87
	36920	Accesorios de metal	85,000.00	1,380.01	-	1,380.01	1.62	83,619.99
	36930	Elementos de Ferreteria	1434,600.00	278,475.45	133,508.84	411,984.29	28.72	1022,615.71
	37100	Productos de arcilla y ceramica	155,000.00	-	-	-	-	155,000.00
	37200	Productos de Vidrio	50,000.00	-	-	-	-	50,000.00
	37300	Productos de Loza y Porcelana	56,000.00	-	-	-	-	56,000.00
304	37400	Productos de Cemento, Adbesto y Yeso	543,000.00	-	-	-	-	543,000.00
	37500	Cemento, cal y yeso	1850,000.00	96,695.05	9,999.83	106,694.88	5.77	1743,305.12
308	37910	Productos Aislantes	290,000.00	18,055.00	21,735.00	39,790.00	13.72	250,210.00
307	37920	Productos Abrasivos	75,000.00	-	-	-	-	75,000.00
	38100	Minerales Metalificos	4,000.00	-	-	-	-	4,000.00
	38400	Piedra, arcilla y arena	2510,000.00	116,994.01	-	116,994.01	4.66	2393,005.99
306	39100	Productos Sanitarios y de Limpieza	1344,000.00	91,228.72	65,521.13	156,749.85	11.66	1187,250.15
	39200	Utiles de escritorio, oficina y ensenanza	1678,000.00	93,056.97	25,549.33	118,606.30	7.07	1559,393.70
	39300	Utiles y materiales Electronicos	953,000.00	194,451.23	21,545.58	215,996.81	22.66	737,003.19
	39400	Utensilios de Cocina y Comedor	60,000.00	-	-	-	-	60,000.00
	39510	Instrumental Medico Quirurgico Menor	100,000.00	47,863.00	-	47,863.00	47.86	52,137.00

SERVICIO AUTONOMO NACIONAL DE ACUEDUCTOS Y ALCANTARILLADOS
CONSOLIDADO EJECUCION PRESUPUESTARIA

RESUMEN GENERAL

EJECUTADO DE ENERO A AGOSTO 2018

Mfd
Lic. José R. Barahona/Jefe de Prg. Financiera



OBJ. GASTO	COD. SEFIN	DESCRIPCION DEL GASTO	PRESUPUESTO APROBADO	ACUMULADO MES ANTERIOR	GASTO MES ACTUAL	ACUMULADO A LA FECHA	% EJEC	PRESUPUESTO DISPONIBLE
	39530	Material Medico Quirurgico menor	-	-	-	-	-	-
302	39600	Otros Repuestos y Accesorios Menores	6841,319.00	634,339.06	416,979.26	1051,318.32	15.37	5790,000.68
302	39800	Utiles Deportivos, Recreativos y de Rescate	-	-	-	-	-	-
400	40000	BIENES CAPITALIZABLES	103651,800.00	232,170.40	113,263.80	345,434.20	0.33	103306,365.80
	41110	Para construcción de bienes en dominio publico	150,000.00	-	-	-	-	150,000.00
401	42110	Muebles varios de Oficina	240,000.00	17,044.78	12,006.00	29,050.78	12.10	210,949.22
	42120	Equipos varios de oficina	310,000.00	33,577.04	687.70	34,264.74	11.05	275,735.26
	42210	Maquina Y Equipo de Construcción	1070,000.00	-	-	-	-	1070,000.00
	42220	Maquinaria y Equipo de Produccion Agropecuaria y Forestal	548,000.00	-	-	-	-	548,000.00
	42270	Maq y equipo de prod de servicio (electricidad)	1271,000.00	161,000.00	-	161,000.00	12.67	1110,000.00
402	42310	Equipo de transporte, tracción y elevación	1000,000.00	-	-	-	-	1000,000.00
	42410	Equipo medico, sanitario, hospitalario e instrumental	250,000.00	-	-	-	-	250,000.00
	42420	Equipo de laboratorio medico	-	-	-	-	-	-
	42430	Equipo de lab no medico	-	-	-	-	-	-
	42510	Equipo de Comunicación	230,000.00	-	2,781.00	2,781.00	-	227,219.00
	42600	Equipos para computacion	495,000.00	-	82,149.10	82,149.10	-	412,850.90
	42800	Herramientas Mayores	605,000.00	20,548.58	15,640.00	36,188.58	-	568,811.42
	45100	Aplicaciones Informaticas	-	-	-	-	-	-
	46100	Equipo Militar	-	-	-	-	-	-
403	47210	Cont. y Mej. de Bienes en Dominio Publico	91030,000.00	-	-	-	-	91030,000.00
	47220	Supervicion de construccion y mejoras de bienes	6452,800.00	-	-	-	-	6452,800.00
500	50000	TRANSFERENCIAS Y DONACIONES	90,000.00	-	-	-	-	90,000.00
501	51300	Transferencias y Donaciones a Asociaciones	-	-	-	-	-	-
	51310	Transferencias corrientes a inst. sin fines de lucro	-	-	-	-	-	-
	52110	Donaciones a instituciones de la Admon Central	-	-	-	-	-	-
502	52120	Transferencias y Donaciones a Instituciones	90,000.00	-	-	-	-	90,000.00
502	52420	Subsidios a Instiuciones Publicas Financieras	-	-	-	-	-	-
700	70000	SERVICIO DE DEUDA PUBLICA	22139,300.00	-	-	-	-	22139,300.00
	71130	Amortizacion prestamos de la administracion	-	-	-	-	-	-
	72120	Amortizacion Prestamos del Secto Privado	20569,500.00	-	-	-	-	20569,500.00
701	72220	Intereses por Prestamos del Sector Privado	1569,800.00	-	-	-	-	1569,800.00
TOTALES			1105084,878.00	469600,828.73	81474,886.38	551075,715.11	49.87	554009,162.89

SERVICIO AUTONOMO NACIONAL DE ACUEDUCTOS Y ALCANTARILLADOS

CONSOLIDADO EJECUCION PRESUPUESTARIA



EJECUTADO DE ENERO A AGOSTO 2018


DBL GASTO	COD. SEFIN	DESCRIPCION DEL GASTO	INICIAL	MODIFICACIONES NETAS	VIGENTE	COMPROMISOS ACUMULADOS	%	SALDO A COMPROMETER
100	10000	SERVICIOS PERSONALES	696003,064.00	-	696003,064.00	421055,714.21	60.50	274947,349.79
101	11100	Sueldos Básicos	376898,751.00	-	376898,751.00	238163,453.01	63.19	138735,297.99
106	11200	Dietas	-	-	-	-	#DIV/0!	-
109	11400	Adicionales	11474,580.00	-	11474,580.00	10749,241.27	93.68	725,338.73
109	11510	Decimo Tercer Mes	31947,735.00	-	31947,735.00	158,525.37	0.50	31789,209.63
112	11520	Decimo Cuarto Mes	31947,735.00	-	31947,735.00	28362,029.50	88.78	3585,705.50
111	11600	Complementos (bonificaciones y otros)	81444,775.00	-	81444,775.00	48397,503.39	59.42	33047,271.61
110	11710	Contribuciones al INJUPEM	3366,780.00	-	3366,780.00	2001,316.57	59.44	1365,463.43
107	11750	Contribuciones al IHSS	20061,552.00	-	20061,552.00	9402,105.47	46.87	10659,446.53
108	11760	Contribuciones al INFOP	4247,035.00	-	4247,035.00	2408,772.88	56.72	1838,262.12
102	12100	Sueldos Básicos	38863,885.00	-	38863,885.00	23154,489.59	59.58	15709,395.41
109	12410	Decimo Tercer Mes	3268,195.00	-	3268,195.00	21,000.00	0.64	3247,195.00
112	12420	Decimo Cuarto Mes	3268,195.00	-	3268,195.00	2813,211.00	86.08	454,984.00
107	12550	Contribuciones al IHSS	3206,296.00	-	3206,296.00	1408,923.52	43.94	1797,372.48
108	12560	Contribuciones al INFOP	400,986.00	-	400,986.00	246,130.57	61.38	154,855.43
104	14100	Horas Extraordinarias	48028,800.00	-	48028,800.00	30176,836.45	62.83	17851,963.55
104	14300	Gastos de representación en el país	-	-	-	-	#DIV/0!	-
111	15900	Otras Asistencia Social al Personal	9,000.00	-	9,000.00	-	-	9,000.00
105	16100	Beneficios	-	-	-	-	#DIV/0!	-
105	16200	Compensaciones	37568,764.00	-	37568,764.00	23592,175.62	62.80	13976,588.38
200	20000	SERVICIOS NO PERSONALES	153861,834.00	-	153861,834.00	88403,601.63	57.46	65458,232.37
201	21100	Energía Eléctrica	103130,610.00	-	103130,610.00	78929,362.32	76.53	24201,247.68
201	21200	Agua	-	-	-	-	#DIV/0!	-
202	21420	Telefonía Fija	2427,400.00	-	2427,400.00	735,742.57	30.31	1691,657.43
202	21430	Telefonía Celular	140,000.00	-	140,000.00	-	-	140,000.00
207	22100	Alquiler de Edificios y Locales	1219,000.00	-	1219,000.00	314,174.55	25.77	904,825.45
207	22210	Alquiler de Equipo y Maquinaria de Producción	-	-	-	-	#DIV/0!	-
207	22220	Alquiler de Equipos de Tracción y Elevación	1121,419.00	-	1121,419.00	49,000.00	4.37	1072,419.00
207	22230	Alquiler de Equipos Sanitarios y de Laboratorio	-	-	-	-	#DIV/0!	-
207	22260	Alquiler de Equipo de Oficina y Muebles	-	-	-	-	#DIV/0!	-
207	22900	Otros Alquileres	100,000.00	-	100,000.00	98,000.00	98.00	2,000.00
207	23100	Mantenimiento y Reparación de Equipos y Locales	1080,800.00	-	1080,800.00	7,065.49	0.65	1073,734.51
207	23200	Mant. Y Repar. Eq. Y medios de transporte	1300,000.00	-	1300,000.00	97,100.85	7.47	1202,899.15
207	23310	Mant. Y Repar. de Eq. Y Maq de Producción	420,000.00	-	420,000.00	269,913.40	64.27	150,086.60
204	23320	Mant. Y Repar. Eq. De Transporte Tracción y Elev.	5499,000.00	-	5499,000.00	55,070.47	1.00	5443,929.53
204	23330	Mant. Y repar. Equip. Sanitario y labor.	200,000.00	-	200,000.00	-	-	200,000.00
204	23350	Mant. Y equip. de oficina y muebles	809,200.00	-	809,200.00	25,779.10	3.19	783,420.90
204	23360	Mant. Y equip. de oficina y muebles	821,600.00	-	821,600.00	75,201.74	9.15	746,398.26
204	23370	Mant. Y repar. De equipos de comunicación	300,000.00	-	300,000.00	119,370.00	39.79	180,630.00
204	23390	Mant. Y repar. De otros equipos	3435,500.00	-	3435,500.00	2463,608.41	71.71	971,891.59
204	23400	Mantenimiento y Reparación Obras Civiles e Inst. Varias	-	-	-	-	#DIV/0!	-
204	23500	Limpieza, Asco y fumigación	200,000.00	-	200,000.00	179,400.00	89.70	20,600.00
204	23600	Mant. De sistemas informáticos	200,000.00	-	200,000.00	50,830.00	25.42	149,170.00
210	24200	Estudios, Investigación y Análisis de Factibilidad	7158,605.00	-	7158,605.00	1272,089.00	17.77	5886,516.00
210	24300	Servicios Jurídicos	335,000.00	-	335,000.00	1,500.00	0.45	333,500.00
210	24400	Servicios de contabilidad y auditoría	-	-	-	-	#DIV/0!	-
210	24500	Servicios de Capacitación	261,000.00	-	261,000.00	-	-	261,000.00
210	24600	Servicios de Informática y Sistemas Comput.	750,000.00	-	750,000.00	-	-	750,000.00
210	24710	Servicios consultoría de gestión admny financieras	350,000.00	-	350,000.00	-	-	350,000.00
210	24900	Otros Servicios Técnicos Profesionales	-	-	-	-	#DIV/0!	-
208	25100	Servicio de Transporte	402,000.00	-	402,000.00	37,676.27	9.37	364,323.73
208	25300	Servicios de imprenta, publicaciones	1487,600.00	-	1487,600.00	204,580.44	13.75	1283,019.56
205	25400	Primas y Gastos de Seguros	7062,000.00	-	7062,000.00	2012,050.18	28.49	5049,949.82
206	25500	Comisiones y Gastos de Bancarios	81,200.00	-	81,200.00	8,171.00	10.06	73,029.00
203	25600	Publicidad y Propaganda	1350,100.00	-	1350,100.00	202,232.50	14.98	1147,867.50
203	25700	Servicio de Internet	1258,000.00	-	1258,000.00	101,698.68	8.08	1156,301.32
203	25800	Diferencial Cambiario	-	-	-	-	#DIV/0!	-
203	25900	Otros Servicios Comerciales y Financieros	50,000.00	-	50,000.00	-	-	50,000.00
203	26110	Pasajes nacionales	164,000.00	-	164,000.00	-	-	164,000.00
203	26120	Pasajes al exterior	-	-	-	-	#DIV/0!	-
209	26210	Viajes Nacionales	5491,300.00	-	5491,300.00	1066,932.60	19.43	4424,367.40
209	26220	Viajes al Exterior	20,000.00	-	20,000.00	-	-	20,000.00
209	27115	Impuesto sobre venta 15%	-	-	-	-	#DIV/0!	-
209	27210	Tasas	3440,500.00	-	3440,500.00	-	-	3440,500.00
209	27300	Multas y recargos	-	-	-	-	#DIV/0!	-
209	27220	Derechos	59,000.00	-	59,000.00	-	-	59,000.00
209	27500	Gastos Judiciales	145,000.00	-	145,000.00	-	-	145,000.00
214	29100	Ceremonial y Protocolo	1590,000.00	-	1590,000.00	25,051.06	1.58	1564,948.94
214	29200	Servicio de Vigilancia	2,000.00	-	2,000.00	2,000.00	100.00	-
300	30000	MATERIALES Y SUMINISTROS	129338,880.00	-	129338,880.00	41270,965.07	31.91	88067,914.93
301	31100	Alimentos y bebidas para personas	85,500.00	-	85,500.00	-	-	85,500.00
301	31410	Productos Agrícolas	25,000.00	-	25,000.00	-	-	25,000.00
301	31420	Productos Forestales	210,000.00	-	210,000.00	13,968.00	6.65	196,032.00
301	31500	Madera, Corcho y sus Manufacturas	25,000.00	-	25,000.00	3,779.82	15.12	21,220.18
301	32100	Hilados y Telas	200,000.00	-	200,000.00	-	-	200,000.00
301	32200	Confecciones textiles	150,000.00	-	150,000.00	-	-	150,000.00
301	32310	Prendas de vestir	521,140.00	-	521,140.00	27,710.60	5.32	493,429.40
301	32400	Calzados	501,500.00	-	501,500.00	2,100.00	0.42	499,400.00
301	33100	Papel de escritorio	1576,000.00	-	1576,000.00	210,058.42	13.33	1365,941.58
301	33200	Papel para Computación	50,000.00	-	50,000.00	-	-	50,000.00
305	33300	Productos de artes graficas	140,000.00	-	140,000.00	23,767.86	16.98	116,232.14
305	33400	Productos de Papel y Carton	926,000.00	-	926,000.00	69,233.74	7.48	856,766.26
305	33500	Libros, Revistas y Periódicos	68,500.00	-	68,500.00	-	-	68,500.00
305	33700	Especies Timbradas y Valores	20,000.00	-	20,000.00	-	-	20,000.00
305	34200	Artículos de cuero	125,000.00	-	125,000.00	-	-	125,000.00
305	34300	Artículos de Caucho	290,000.00	-	290,000.00	63,526.00	21.91	226,474.00
305	34400	Lantas y cámaras de aire	2408,000.00	-	2408,000.00	222,642.86	9.25	2185,357.14
309	35100	Productos Químicos	78190,500.00	-	78190,500.00	27380,006.82	35.02	50810,493.18
309	35200	Productos farmacéuticos y medicinales	-	-	-	-	#DIV/0!	-
309	35210	Productos farmacéuticos y medicinales varios	160,000.00	-	160,000.00	11,833.50	7.40	148,166.50
309	35300	Abonos y fertilizantes	75,000.00	-	75,000.00	-	-	75,000.00
309	35400	Insecticidas, Fumigantes y otros	130,000.00	-	130,000.00	-	-	130,000.00
309	35500	Tintas, Pinturas y colorantes	408,000.00	-	408,000.00	112,353.61	27.54	295,646.39
301	35610	Gasolina	512,000.00	-	512,000.00	26,821.16	5.24	485,178.84
301	35620	Diesel	8816,364.00	-	8816,364.00	5794,924.09	65.73	3021,439.91
301	35650	Aceites y grasas lubricantes	2059,000.00	-	2059,000.00	313,948.77	15.25	1745,051.23
301	35660	Bunker	-	-	-	-	#DIV/0!	-
301	35800	Productos de Material Pastico	6499,000.00	-	6499,000.00	2099,848.26	32.31	4399,151.74
301	35910	Productos Explosivos y de Pirotecnia	167,500.00	-	167,500.00	-	-	167,500.00
301	35920	Producto Fotoquímico	-	-	-	-	#DIV/0!	-
301	35930	Productos Químicos de Usos Personal	10,000.00	-	10,000.00	-	-	10,000.00
301	36100	Productos Ferrosos	4219,957.00	-	4219,957.00	2184,527.15	51.77	2035,429.85
301	36200	Productos No Ferrosos	200,000.00	-	200,000.00	81,857.00	40.93	118,143.00
301	36300	Estructuras metalicas acabadas	90,000.00	-	90,000.00	-	-	90,000.00
301	36400	Herramientas Menores	2213,000.00	-	2213,000.00	343,239.81	15.51	1869,760.19
303	36500	Material de guerra y seguridad	238,000.00	-	238,000.00	17,440.13	7.33	220,559.87
303	36920	Accesorios de metal	85,000.00	-	85,000.00	1,380.01	1.62	83,619.99
303	36930	Elementos de Ferrería	1434,600.00					

	51310	Transferencias corrientes a inst. sin fines de lucro	-	-	-	-	#DIV/0!	-
	52110	Donaciones a instituciones de la Admon Central	-	-	-	-	#DIV/0!	-
502	52120	Transferencias y Donaciones a Instituciones	90,000.00	-	90,000.00	-	-	90,000.00
502	52420	Subsidios a Instituciones Publicas Financieras	-	-	-	-	#DIV/0!	-
700	70000	SERVICIO DE DEUDA PUBLICA	22139,300.00	-	22139,300.00	-	-	22139,300.00
	71130	Amortizacion prestamos de la administracion	-	-	-	-	#DIV/0!	-
	72120	Amortizacion Prestamos del Secto Privado	20569,500.00	-	20569,500.00	-	-	20569,500.00
701	72220	Intereses por Prestamos del Sector Privado	1569,800.00	-	1569,800.00	-	-	1569,800.00
		TOTALES	1105084,878.00	-	1105084,878.00	551075,715.11	49.87	554009,162.89

SERVICIO AUTONOMO NACIONAL DE ACUEDUCTOS Y ALCANTARILLADOS

SANAA

Presupuesto de Egresos por grupo, objeto detallado y Fuente de Financiamiento




EJECUTADO DE ENERO A AGOSTO 2018

OBJ. GASTO	COD. SEFIN	DESCRIPCION DEL GASTO	TESORO NACIONAL	RECURSOS PROPIOS	CREDITO EXTERNO	TOTAL
100	10000	SERVICIOS PERSONALES	808,978.69	420246,735.52	-	421055,714.21
101	11100	Sueldos Básicos	451,081.49	237712,371.52	-	238163,453.01
106	11200	Dietas	-	-	-	-
	11400	Adicionales	-	10749,241.27	-	10749,241.27
109	11510	Decimo Tercer Mes	-	158,525.37	-	158,525.37
112	11520	Decimo Cuarto Mes	52,509.35	28309,520.15	-	28362,029.50
111	11600	Complementos (bonificaciones y otros)	75,572.45	48321,930.94	-	48397,503.39
110	11710	Contribuciones al INJUPEM	-	2001,316.57	-	2001,316.57
107	11750	Contribuciones al IHSS	21,826.18	9380,279.29	-	9402,105.47
108	11760	Contribuciones al INFOP	5,024.40	2403,748.48	-	2408,772.88
102	12100	Sueldos Básicos	169,643.29	22984,846.30	-	23154,489.59
109	12410	Decimo Tercer Mes	-	21,000.00	-	21,000.00
112	12420	Decimo Cuarto Mes	20,155.00	2793,056.00	-	2813,211.00
107	12550	Contribuciones al IHSS	11,266.66	1397,656.86	-	1408,923.52
108	12560	Contribuciones al INFOP	1,899.87	244,230.70	-	246,130.57
104	14100	Horas Extraordinarias	-	30176,836.45	-	30176,836.45
	14300	Gastos de representacion en el pais	-	-	-	-
111	15900	Otras Asistencia Social al Personal	-	-	-	-
105	16100	Beneficios	-	-	-	-
105	16200	Compensaciones	-	23592,175.62	-	23592,175.62
200	20000	SERVICIOS NO PERSONALES	24,314.53	88379,287.10	-	88403,601.63
201	21100	Energia Electrica	-	78929,362.32	-	78929,362.32
	21200	Agua	-	-	-	-
202	21420	Telefonia Fija	4,151.93	731,590.64	-	735,742.57
	21430	Telefonia Celular	-	-	-	-
207	22100	Alquiler de Edificios y Locales	10,502.60	303,671.95	-	314,174.55
	22210	Alquiler de Equipo y Maquinaria de Producción	-	-	-	-
	22220	Alquiler de Equipos de Traccion y Elevacion	-	49,000.00	-	49,000.00
	22230	Alquiler de Equipos Sanitarios y de Laboratorio	-	-	-	-
	22260	Alquiler de Equipo de Oficina y Muebles	-	-	-	-
	22900	Otros Alquileres	-	98,000.00	-	98,000.00
	23100	Mantenimiento y Reparacion de Equipos y Locales	-	7,065.49	-	7,065.49
	23200	Mant. Y Repar. Eq. Y medios de transporte	-	97,100.85	-	97,100.85
	23310	Mant. Y Rapar.de Eq. Y Maq de Produccion	-	269,913.40	-	269,913.40
204	23320	Mant. Y Repar. Eq. De Transporte Traccion y Elev.	-	55,070.47	-	55,070.47
	23330	Mant. Y Repar. Eq. De Equip. Sanitario y labor.	-	-	-	-
	23350	Mant. Y repar. Equipo para computacion	-	25,779.10	-	25,779.10
	23360	Mant. Y equipo de oficina y muebles	-	75,201.74	-	75,201.74
	23370	Mant. Y repar. De equipos de comunicacion	-	119,370.00	-	119,370.00
	23390	Mant. Y repar. De otros equipos	-	2463,609.41	-	2463,609.41
	23400	Mantenimiento y Reparación Obras Civiles e Inst. Varias	-	-	-	-
	23500	Limpieza, Aseo y fumigacion	-	179,400.00	-	179,400.00
	23600	Mant. De sistemas informaticos	-	50,830.00	-	50,830.00
210	24200	Estudios, Investigacion y Analisis de Factibilidad	-	1272,089.00	-	1272,089.00
	24300	Servicios Juridicos	-	1,500.00	-	1,500.00
	24400	Servicios de contabilidad y auditoria	-	-	-	-
	24500	Servicios de Capacitacion	-	-	-	-
	24600	Servicios de Informatica y Sistemas Comput.	-	-	-	-
	24710	Servicios consultoria de gestion admon y financieras	-	-	-	-
	24900	Otros Servicioa Técnicos Profesionales	-	-	-	-
208	25100	Servicio de Transporte	-	37,676.27	-	37,676.27
	25300	Servicios de imprenta, publicaciones	-	204,580.44	-	204,580.44
205	25400	Primas y Gastos de Seguros	-	2012,050.18	-	2012,050.18
206	25500	Comisiones y Gastos de Bancarios	-	8,171.00	-	8,171.00
203	25600	Publicidad y Propaganda	-	202,232.50	-	202,232.50
	25700	Servicio de Internet	-	101,698.68	-	101,698.68
	25800	Diferencial Cambiario	-	-	-	-
	25900	Otros Servicios Comerciales y Financieros	-	-	-	-
	26110	Pasajes nacionales	-	-	-	-
	26120	Pasajes al exterior	-	-	-	-
209	26210	Viáticos Nacionales	7,660.00	1059,272.60	-	1066,932.60
	26220	Viaticos al Exterior	-	-	-	-
	27115	Impuesto sobre venta 15%	-	-	-	-
	27210	Tasas	-	-	-	-
	27300	Multas y recargos	-	-	-	-
	27220	Derechos	-	-	-	-
	27500	Gastos Judiciales	-	-	-	-

SERVICIO AUTONOMO NACIONAL DE ACUEDUCTOS Y ALCANTARILLADOS

SANAA

Presupuesto de Egresos por grupo, objeto detallado y Fuente de Financiamiento




EJECUTADO DE ENERO A AGOSTO 2018

214	29100	Ceremonial y Protocolo	-	25,051.06	-	25,051.06
	29200	Servicio de Vigilancia	2,000.00	-	-	2,000.00
300	30000	MATERIALES Y SUMINISTROS	5,427.13	41265,537.94	-	41270,965.07
	31100	Alimentos y bebidas para personas	-	-	-	-
	31410	Productos Agricolas	-	-	-	-
	31420	Productos Forestales	-	13,968.00	-	13,968.00
	31500	Madera, Corcho y sus Manufacturas	-	3,779.82	-	3,779.82
	32100	Hilados y Telas	-	-	-	-
	32200	Confecciones textiles	-	-	-	-
	32310	Prendas de vestir	-	27,710.60	-	27,710.60
	32400	Calzados	-	2,100.00	-	2,100.00
	33100	Papel de escritorio	-	210,058.42	-	210,058.42
	33200	Papel para Computación	-	-	-	-
	33300	Productos de artes graficas	-	23,767.86	-	23,767.86
305	33400	Productos de Papel y Carton	-	69,233.74	-	69,233.74
	33500	Libros, Revistas y Periodicos	-	-	-	-
	33700	Especies Timbradas y Valores	-	-	-	-
	34200	Articulos de cuero	-	-	-	-
	34300	Articulos de Caucho	-	63,526.00	-	63,526.00
	34400	Llantas y camaras de aire	-	222,642.86	-	222,642.86
309	35100	Productos Quimicos	-	27380,006.82	-	27380,006.82
	35200	Productos farmaceuticos y medicinales	-	-	-	-
	35210	Productos farmaceuticos y medicinales varios	-	11,833.50	-	11,833.50
	35300	Abonos y fertilizantes	-	-	-	-
	35400	Insecticidas, Fumigantes y otros	-	-	-	-
	35500	Tintas, Pinturas y colorantes	-	112,353.61	-	112,353.61
	35610	Gasolina	-	26,821.16	-	26,821.16
301	35620	Diesel	-	5794,924.09	-	5794,924.09
	35650	Aceites y grasas lubricantes	-	313,948.77	-	313,948.77
	35660	Bunker	-	-	-	-
	35800	Productos de Material Pastico	-	2099,848.26	-	2099,848.26
	35910	Productos Explosivos y de Pirotecnia	-	-	-	-
	35920	Producto Fotoquimico	-	-	-	-
	35930	Productos Quimicos de Usos Personal	-	-	-	-
	36100	Productos Ferrosos	-	2184,527.15	-	2184,527.15
	36200	Productos No Ferrosos	-	81,857.00	-	81,857.00
	36300	Estructuras metalicas acabadas	-	-	-	-
303	36400	Herramientas Menores	-	343,239.81	-	343,239.81
	36500	Material de guerra y seguridad	-	17,440.13	-	17,440.13
	36920	Accesorios de metal	-	1,380.01	-	1,380.01
	36930	Elementos de Ferreteria	-	411,984.29	-	411,984.29
	37100	Productos de arcilla y ceramica	-	-	-	-
	37200	Productos de Vidrio	-	-	-	-
	37300	Productos de Loza y Porcelana	-	-	-	-
304	37400	Productos de Cemento, Adbesto y Yeso	-	-	-	-
	37500	Cemento, cal y yeso	-	106,694.88	-	106,694.88
308	37910	Productos Aislantes	-	39,790.00	-	39,790.00
307	37920	Productos Abrasivos	-	-	-	-
	38100	Minerales Metalificos	-	-	-	-
	38400	Piedra, arcilla y arena	-	116,994.01	-	116,994.01
306	39100	Productos Sanitarios y de Limpieza	-	156,749.85	-	156,749.85
	39200	Utiles de escritorio, oficina y ensenanza	-	118,606.30	-	118,606.30
	39300	Utiles y materiales Electronicos	-	215,996.81	-	215,996.81
	39400	Utensilios de Cocina y Comedor	-	-	-	-
	39510	Instrumental Medico Quirurgico Menor	-	47,863.00	-	47,863.00
	39530	Material Medico Quirurgico menor	-	-	-	-
302	39600	Otros Repuestos y Accesorios Menores	5,427.13	1045,891.19	-	1051,318.32
302	39800	Utiles Deportivos, Recreativos y de Rescate	-	-	-	-
400	40000	BIENES CAPITALIZABLES	-	345,434.20	-	345,434.20
	41110	Para construcción de bienes en dominio publico	-	-	-	-
401	42110	Muebles varios de Oficina	-	29,050.78	-	29,050.78
	42120	Equipos varios de oficina	-	34,264.74	-	34,264.74
	42210	Maquina y equipo de construccion	-	-	-	-
	42220	Maquinaria y Equipo de Produccion Agropecuaria y Fores	-	-	-	-
	42270	Maq y equipo de prod de servicio (electricidad)	-	161,000.00	-	161,000.00
402	42310	Equipo de transporte, tracción y elevación	-	-	-	-
	42410	Equipo medico, sanitario, hospitalario e instrumental	-	-	-	-
	42420	Equipo de laboratorio medico	-	-	-	-

SERVICIO AUTONOMO NACIONAL DE ACUEDUCTOS Y ALCANTARILLADOS

SANAA

Presupuesto de Egresos por grupo, objeto detallado y Fuente de Financiamiento



EJECUTADO DE ENERO A AGOSTO 2018

	42430	Equipo de lab no medico	-	-	-	-
	42510	Equipo de Comunicación	-	2,781.00	-	2,781.00
	42600	Equipos para computacion	-	82,149.10	-	82,149.10
	42800	Herramientas Mayores	-	36,188.58	-	36,188.58
	45100	Aplicaciones Informaticas	-	-	-	-
	46100	Equipo Militar	-	-	-	-
403	47210	Cont. y Mej. de Bienes en Dominio Publico	-	-	-	-
	47220	Supervicion de construccion y mejoras de bienes	-	-	-	-
500	50000	TRANFERENCIAS Y DONACIONES	-	-	-	-
501	51300	Transferencias y Donaciones a Asosiasiones	-	-	-	-
	51310	Transferencias corrientes a inst. sin fines de lucro	-	-	-	-
	52110	Donaciones a instituciones de la Admon Central	-	-	-	-
502	52120	Transferencias y Donaciones a Instituciones	-	-	-	-
502	52420	Subsidios a Instiuciones Publicas Financieras	-	-	-	-
700	70000	SERVICIO DE DEUDA PUBLICA	-	-	-	-
	71130	Amortizacion prestamos de la administracion	-	-	-	-
	72120	Amortizacion Prestamos del Secto Privado	-	-	-	-
701	72220	Intereses por Prestamos del Sector Privado	-	-	-	-
TOTALES			838,720.35	550236,994.76	-	551075,715.11

SERVICIO AUTONOMO NACIONAL DE ACUEDUCTOS Y ALCANTARILLADOS

PROGRAMA DE INVERSIONES APROBADAS DEL 2018
EJECUTADO DE ENERO A AGOSTO 2018



No.	Nombre del Proyecto	Fuente Financiera	PRESUPUESTO APROBADO 2018					EJECUCION DE ENERO A AGOSTO 2018				
			Fondos Nac.	Prestamos	Donación	Apoyo Presup.	Total	Fondos Nac.	Prestamos	Donación	Apoyo Presup.	Total
PROYECTO DE ARRASTRE												
1	Proyecto sectorial de agua y saneamiento (componente del programa sectorial de agua y saneamiento PROSAGUA)	BCIE 1746 A-60B		97482,800.00			0.00					0.00
2	Programa de agua y saneamiento rural	BID GR7/WS-12850			0.00		0.00		0.00			0.00
3	Apoyo Presupuestario Sectorial de Agua y Calidad PAPSAC						0.00				0.00	0.00
			0.00	97482,800.00	0.00	0.00	97482,800.00	0.00	0.00	0.00	0.00	0.00
TRANSFERENCIAS DE GASTO CORRIENTES												
4	CONASA		1720,000.00	0.00	0.00		1720,000.00	838,720.35				838,720.35
GRAN TOTAL			1720,000.00	97482,800.00	0.00	0.00	99202,800.00	838,720.35	0.00	0.00	0.00	838,720.35



 Lic. José R. Barahona/Jefe de Prg. Financiera

SERVICIO AUTONOMO NACIONAL DE ACUEDUCTOS Y ALCANTARILLADOS
EJECUCION PRESUPUESTARIA DE INGRESOS
ACUMULADO DE ENERO A AGOSTO 2018

RUBRO INGRESO	NOMBRE	FUENTE DE FINANCIAMIENTO	DESCRIPCION	PRESUPUESTO APROBADO	AUMENTO Y DISMINUCIONES	PRESUPUESTO VIGENTE	EJECUCION ACUMULADA	DIFERENCIA
18 0 0	TRANSFERENCIA Y DONACIONES CORRIENTES			1720,000.00	-	1720,000.00	838,720.35	881,279.65
18 1 0	TRANSFERENCIA Y DONACIONES CORRIENTES GOBIERNO CENTRAL			1720,000.00	-	1720,000.00	838,720.35	881,279.65
18 1 1	Transferencia y Donaciones Corriente de la administración	11	TESORO NACIONAL	1720,000.00	-	1720,000.00	838,720.35	881,279.65
22 0 '00	TRANSFERENCIAS Y DONACIONES DE CAPITAL			-	-	-	-	-
22 1 '00	TRANSFERENCIAS Y DONACIONES DE CAPITAL DEL GOBIERNO GENERAL			-	-	-	-	-
22 1 '01	Transferencia y Donaciones de Capital de la Administración Central	11	TESORO NACIONAL	-	-	-	-	-
16 0 '00	INGRESOS DE OPERACIÓN			1005882,078.00	-	1005882,078.00	622314,915.49	383567,162.51
16 2 '00	VENTA BRUTA DE BIENES Y SERVICIOS			1005882,078.00	-	1005882,078.00	622314,915.49	383567,162.51
16 2 99	Venta Bruta de Servicios Varios	12	MISMA INTITUCION	1005882,078.00	-	1005882,078.00	622314,915.49	383567,162.51
22 0 0	TRANSFERENCIA Y DONACIONES CORRIENTES			97482,800.00	-	97482,800.00	-	97482,800.00
22 1 0	TRANSFERENCIA Y DONACIONES CORRIENTES GOBIERNO CENTRAL			97482,800.00	-	97482,800.00	-	97482,800.00
22 1 1	Transferencia y Donaciones de Capital de la Administración Central	21	PRESTAMO EXTERNO	97482,800.00	-	97482,800.00	-	97482,800.00
22 0 0	TRANSFERENCIA Y DONACIONES CORRIENTES			-	-	-	-	-
22 1 0	TRANSFERENCIA Y DONACIONES CORRIENTES GOBIERNO CENTRAL			-	-	-	-	-
22 1 1	Transferencia y Donaciones de Capital de la Administración Central	22	DONACION EXTERNA	-	-	-	-	-
22 0 0	TRANSFERENCIA Y DONACIONES CORRIENTES			-	-	-	-	-
22 1 0	TRANSFERENCIA Y DONACIONES CORRIENTES GOBIERNO CENTRAL			-	-	-	-	-
22 1 1	Transferencia y Donaciones de Capital de la Administración Central	23	APOYO PRESUPUESTARIO	-	-	-	-	-
TOTAL GENERAL				1105084,878.00	-	1105084,878.00	623153,635.84	481931,242.16

 Lic. José R. Barahona/Jefe de Prg. Financiera