



Municipalidad de Santa Cruz de Yojoa, Cortes  
Departamento de Presupuesto Municipal

---

Santa Cruz de Yojoa, Cortes  
06 de Febrero del 2018

Señora.

**Angélica Marina Maradiaga**

**Oficial de Acceso a la Información Pública**

Municipalidad de Santa Cruz de Yojoa

Su oficina


Respetable Señora Maradiaga:

Remito a usted la información responsable de este Departamento de Presupuesto que concierne al mes de Enero del año 2018 para ser editado en nuestro portal para acceso a la información pública.

Adjunto el **INFORME DE LA EJECUCION DE EGRESOS/PRESUPUESTO MENSUAL.**

En espera de su atención a lo aquí expuesto.



  
Messañía Karolina Armas Jiménez  
Encargada del Departamento de Presupuesto




## Reporte Presupuesto Mensual

An error has occurred while processing PictureBox 'PictureBox1'.  
Invalid image data.  
----- InnerException -----  
Access to the path 'C:\Proyecto SAMI\SAMI\SAMI' is denied.

Emisión: 06/02/2018

Hora : 12:52 p.m.

Grupo Gasto	Nombre del Gasto	Presupuesto Aprobado	Pagado	Disponible
10000	SERVICIOS PERSONALES	<b>31,422,070.45</b>	<b>1,786,560.84</b>	<b>29,135,509.61</b>
	Dietas	3,600,000.00	360,000.00	3,240,000.00
	Adicionales	0.00	0.00	0.00
	Sueldos Básicos	11,171,011.60	180,184.14	10,990,827.46
	Decimotercer Mes	928,834.30	0.00	928,834.30
	Decimocuarto Mes	928,834.30	0.00	928,834.30
	Complementos	608,555.09	54,000.00	554,555.09
	Jornales	8,933,835.16	100,162.09	8,833,673.07
	Beneficios	5,103,000.00	1,092,214.61	3,510,785.39
	Contribuciones para Seguro Social	60,000.00	0.00	60,000.00
	Horas Extraordinarias	78,000.00	0.00	78,000.00
	Gastos de Representación en el País	10,000.00	0.00	10,000.00
20000	SERVICIOS NO PERSONALES	<b>44,030,319.89</b>	<b>3,151,111.06</b>	<b>43,367,650.01</b>
	Viáticos Nacionales	416,800.00	25,220.00	391,580.00
	Energía Eléctrica	350,000.00	0.00	350,000.00
	Telefonía Fija	185,000.00	0.00	185,000.00
	Otros Servicios Básicos	50,000.00	0.00	50,000.00
	Alquiler de Equipos de Transporte, Tracción y Elevación	200,000.00	0.00	200,000.00
	Mantenimiento y Reparación de Edificios y Locales	300,000.00	23,096.60	276,903.40
	Mantenimiento y Reparación de Equipos y Medios de Transporte	300,000.00	276,030.00	23,970.00
	Mantenimiento y Reparación de Equipo para Computación	150,000.00	20,000.00	130,000.00






## Reporte Presupuesto Mensual

Emisión: 06/02/2018

Hora : 12:52 p.m.

Grupo Gasto	Nombre del Gasto	Presupuesto Aprobado	Pagado	Disponible
	Mantenimiento y Reparación de Equipo de Oficina y Muebles	60,000.00	37,237.50	22,762.50
	Limpieza, Aseo y Fumigación	70,000.00	0.00	70,000.00
	Estudios, Investigaciones y Análisis de Factibilidad	50,000.00	0.00	50,000.00
	Servicios Jurídicos	300,000.00	430,854.65	169,145.35
	Servicios de Capacitación	100,000.00	186,666.66	113,333.34
	Servicios de Informática y Sistemas Computarizados	180,000.00	0.00	180,000.00
	Servicio de Imprenta, Publicaciones y Reproducciones	200,000.00	89,700.00	110,300.00
	Primas y Gastos de Seguro	150,000.00	0.00	150,000.00
	Comisiones y Gastos Bancarios	100,000.00	20,660.00	79,340.00
	Publicidad y Propaganda	200,000.00	22,750.00	187,373.99
	Servicio de Internet	300,000.00	38,720.50	261,279.50
	Impuesto sobre Bienes Inmuebles	20,000.00	0.00	20,000.00
	Tasas	30,000.00	0.00	30,000.00
	Viáticos al Exterior	300,000.00	0.00	300,000.00
	Ceremonial y Protocolo	100,000.00	87,009.00	12,991.00
	Mantenimiento y Reparación de Obras Civiles e Instalaciones Varias	39,918,519.89	1,893,166.15	40,003,670.93
<b>30000</b>	<b>MATERIALES Y SUMINISTROS</b>	<b>1,705,000.00</b>	<b>46,031.50</b>	<b>1,658,968.50</b>
	Alimentos y Bebidas para Personas	350,000.00	46,031.50	303,968.50
	Hilados y Telas	10,000.00	0.00	10,000.00
	Prendas de Vestir	20,000.00	0.00	20,000.00
	Calzados	5,000.00	0.00	5,000.00
	Papel de Escritorio	250,000.00	0.00	250,000.00





SANTA CRUZ DE YOJOA, CORTÉS

EJERCICIO: 2018

USUARIO:

YESSENIA.ARMAS

An error has occurred while processing PictureBox 'PictureBox1'. Invalid image data.


----- InnerException -----  
Access to the path 'C:\Proyecto SAMI\SAMI\SAMI' is denied.

Emisión: 06/02/2018

Hora : 12:52 p.m.

## Reporte Presupuesto Mensual

Grupo Gasto	Nombre del Gasto	Presupuesto Aprobado	Pagado	Disponible
	Productos de Artes Gráficas	30,000.00	0.00	30,000.00
	Productos de Papel y Cartón	50,000.00	0.00	50,000.00
	Libros, Revistas y Periódicos	5,000.00	0.00	5,000.00
	Llantas y Cámaras de Aire	50,000.00	0.00	50,000.00
	Abonos y Fertilizantes	20,000.00	0.00	20,000.00
	Insecticidas, Fumigantes y Otros	10,000.00	0.00	10,000.00
	Gasolina	30,000.00	0.00	30,000.00
	Diésel	650,000.00	0.00	650,000.00
	Herramientas Menores	10,000.00	0.00	10,000.00
	Elementos de Limpieza y Aseo Personal	30,000.00	0.00	30,000.00
	Útiles de Escritorio, Oficina y Enseñanza	70,000.00	0.00	70,000.00
	Útiles y Materiales Eléctricos	5,000.00	0.00	5,000.00
	Utensilios de Cocina y Comedor	100,000.00	0.00	100,000.00
	Repuestos y Accesorios	10,000.00	0.00	10,000.00
<b>40000 BIENES CAPITALIZABLES</b>		<b>14,540,432.17</b>	<b>1,929,731.43</b>	<b>14,340,290.16</b>
	Muebles Varios de Oficina	0.00	0.00	0.00
	Equipos Varios de Oficina	300,000.00	0.00	300,000.00
	Equipo de Transporte Terrestre para Personas	1,200,000.00	0.00	1,200,000.00
	Equipos para Computación	400,000.00	0.00	400,000.00
	Tierras, Predios y Solares	200,000.00	0.00	200,000.00
	Construcciones y Mejoras de Bienes en Dominio Público	10,007,516.45	1,563,576.53	9,803,960.18
	Construcciones y Mejoras de Bienes en Dominio Privado	2,432,915.72	366,154.90	2,436,329.98





An error has occurred while processing PictureBox 'Picture  
Invalid image data.

----- InnerException -----  
Access to the path 'C:\Proyecto SAMI\SAMI\SAMI' is denied.

## Reporte Presupuesto Mensual

Emisión: 06/02/2018

Hora : 12:52 p.m.

Grupo Gasto	Nombre del Gasto	Presupuesto Aprobado	Pagado	Disponible
50000 TRANSFERENCIAS Y DONACIONES		<b>27,985,689.45</b>	<b>4,838,689.89</b>	<b>25,742,517.28</b>
	Transferencias a Asociaciones Civiles sin Fines de Lucro	10,818,333.24	1,348,281.71	10,190,051.53
	Transferencias Corrientes A Instituciones Sin Fines De Lucro	1,687,929.65	54,466.75	1,633,462.90
	Ayuda Social a Personas	300,000.00	0.00	300,000.00
	Ayudas Sociales Varias	518,802.08	217,715.30	412,110.68
	Donaciones Corrientes A Instituciones Sin Fines De Lucro	450,000.00	0.00	450,000.00
	Transferencias de Capital a Instituciones de la Administración Central	10,444,521.15	1,867,613.43	9,259,892.54
	Transferencias de Capital a Instituciones de la Seguridad Social	2,095,976.55	1,139,921.94	2,037,563.61
	Ayuda Social A Personas De Capital	558,666.66	201,871.85	356,794.81
	Donación a Asociaciones Civiles sin Fines de Lucro	1,000,000.00	0.00	1,000,000.00
	Transferencias Corrientes a Instituciones de la Administración Central	111,460.12	8,818.91	102,641.21
70000 SERVICIO DE LA DEUDA PUBLICA		<b>316,488.04</b>	<b>315,932.65</b>	<b>555.39</b>
	Amortización Préstamos del Sector Privado	305,988.04	305,988.04	0.00
	Intereses por Préstamos del Sector Privado	10,500.00	9,944.61	555.39
<b>Total:</b>		<b>120,000,000.00</b>	<b>12,068,057.37</b>	<b>114,245,490.95</b>

