


**BALANCE GENERAL CONDENSADO
 JUNIO DEL 2011
 EN LEMPIRAS**


DESCRIPCION	N/T	1	2	VARIACION % MES
		JUNIO,2011	MAYO,2011	
ACTIVOS CORRIENTES				
DISPONIBILIDAD INMEDIATA		12,649,664,524.57	12,498,420,660.64	1.20
CAJA GENERAL		65,000.00	65,000.00	0.00
BANCOS	N/1	986,183,803.06	1,128,740,156.09	-14.46
INVERSIONES	N/2	11,663,415,721.51	11,369,615,504.55	2.52
DISPONIBILIDADES A TERMINO		5,639,513,142.41	5,722,196,108.96	-1.47
PRESTAMOS PERSONALES	N/3	2,421,265,419.57	2,398,861,596.53	0.93
PRESTAMOS PARA VIVIENDA	N/3	1,489,338,642.55	1,487,927,705.92	0.09
PRESTAMOS CUOTA CRECIENTE	N/3	55,916.93	0.00	100.00
PRESTAMOS, CONVENIOS Y PROYECTOS S.P.S.	N/3	329,656,641.38	331,269,752.34	-0.49
INTERESES Y DIVIDENDOS POR COBRAR	N/3-A	233,244,031.09	232,810,015.87	0.19
OTRAS CUENTAS POR COBRAR	N/4	250,934,614.02	340,375,938.97	-35.64
APORTACIONES POR COBRAR		915,017,876.87	930,951,099.33	-1.74
PROPIEDAD PLANTA Y EQUIPO		314,979,097.71	316,567,351.23	-0.50
TERRENOS	N/5	35,444,243.70	35,444,243.70	0.00
EDIFICIOS	N/11	93,205,601.70	61,291,779.11	34.24
CONSTRUCCIONES EN PROCESO	N/6	132,294,800.05	164,238,983.10	-24.15
PROYECTOS HABITACIONALES		21,154,302.48	22,391,038.84	-5.85
MOBILIARIO Y EQUIPO DE OFICINA	N/11	25,645,220.82	25,778,565.01	-0.52
EQUIPO DE COMPUTO	N/11	2,805,577.74	2,957,062.19	-5.40
VEHICULOS	N/11	1,023,246.46	1,043,197.40	-1.95
MAQUINARIA Y EQUIPO	N/11	3,406,104.76	3,422,481.88	-0.48
OTROS ACTIVOS		56,976,065.71	56,009,494.84	1.70
ACTIVOS EVENTUALES	N/7	48,671,496.70	47,713,925.83	1.97
INSTALACIONES VARIAS		224,345.00	224,345.00	0.00
ACTIVOS INTANGIBLES		8,080,224.01	8,071,224.01	0.11
ACTIVOS DIFERIDOS		2,409,635.05	2,167,917.15	10.03
CARGOS Y GASTOS DIFERIDOS		2,007,460.83	1,765,742.93	12.04
DEPOSITOS EN GARANTIA		402,174.22	402,174.22	0.00
TOTAL ACTIVO		18,663,542,465.45	18,595,361,532.82	0.37
PASIVOS CORRIENTES				
EXIGIBILIDADES INMEDIATAS		740,640,767.97	776,943,629.78	-4.90
CUENTAS POR PAGAR	N/8	703,869,191.96	740,934,177.08	-5.27
RETENCIONES Y VALORES POR PAGAR		4,649,746.67	4,291,217.54	7.71
SEGUROS POR PAGAR		31,898,561.47	31,579,193.13	1.00
COMISION CONVENIOS PROYECTOS S.P.S		223,267.87	139,042.03	37.72
OTROS PASIVOS		23,622,911.49	20,466,370.85	13.36
CREDITOS BANCARIOS POR APLICAR		9,375,819.56	5,580,458.71	40.48
OTROS VALORES POR REALIZAR	N/19	14,247,091.93	14,885,912.14	-4.48
TOTAL PASIVO		764,263,679.46	797,410,000.63	-4.34
PATRIMONIO Y RESERVAS		17,899,278,785.99	17,797,951,532.19	0.57
BENEFICIOS POR OTORGAR	N/12	12,626,718,036.50	13,064,803,107.41	-3.47
BENEFICIOS APROBADOS	N/9	2,138,284,101.49	2,036,130,989.89	4.78
OTRAS RESERVAS	N/13	2,212,821,294.64	1,876,889,335.33	15.18
PATRIMONIO		1,743,190.80	1,743,190.80	0.00
EXCEDENTES		919,712,162.56	818,384,908.76	11.02
TOTAL PATRIMONIO Y RESERVAS		17,899,278,785.99	17,797,951,532.19	0.57
TOTAL PASIVO Y PATRIMONIO		18,663,542,465.45	18,595,361,532.82	0.37
CUENTAS DE ORDEN	N/14	257,402,071.18	424,657,162.66	-64.98

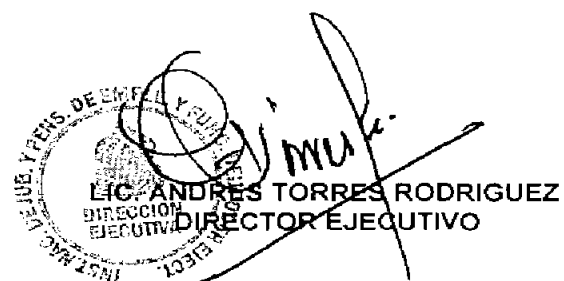

 LIC. CARLOS H. VELASQUEZ LAGOS
 CONTADOR GENERAL
 CARNET. N. 15608-3


 ANDRES TORRES RODRIGUEZ
 DIRECTOR EJECUTIVO

**ESTADO DE INGRESOS Y GASTOS COMPARATIVOS
 JUNIO 2011, MAYO 2011
 EN LEMPIRAS**

DESCRIPCION	N/T	1	2	VARIACION % MES
		JUNIO,2011	MAYO,2011	
INGRESOS DE OPERACION				
APORTACIONES Y COTIZACIONES		949,650,898.82	798,496,126.72	15.92
SECTOR GUBERNAMENTAL		287,554,441.75	245,308,193.94	14.69
ENTIDADES DESCENTRALIZADAS		280,909,558.90	232,316,319.03	17.30
SECTOR GUBERNAMENTAL		182,964,938.37	156,103,142.64	14.68
ENTIDADES DESCENTRALIZADAS		178,921,926.94	148,157,771.05	17.19
REINGRESOS AL SISTEMA {PARTICIPANTES}		14,478,726.62	11,789,393.82	18.57
CONVENIOS DE AFILIACION		4,821,306.24	4,821,306.24	100.00
EGRESOS DE OPERACION		796,315,142.78	644,892,114.86	19.02
BENEF.POR MUERTE EN SERVICIO ACTIVO		19,841,693.89	11,996,042.99	39.54
PENSIONES POR JUBILACIONES		417,972,375.84	341,153,372.57	18.38
PENSIONES POR INVALIDEZ		66,307,908.60	54,630,455.22	17.61
JUBILACIONES TRANSFERIDAS		23,148,842.36	19,854,150.70	14.23
RETIRO DE APORTACIONES		63,421,033.48	53,441,856.66	15.73
AGUINALDO JUBILADOS		37,345,625.62	31,131,381.11	16.64
DECIMO CUARTO MES JUBILADOS Y PENSIONADO		44,386,967.77	28,391,920.90	36.04
GASTOS FUNEBRES JUB.Y PENSIONADOS		344,266.37	272,807.43	20.76
DEVOLUCION APORTACIONES INDEBIDAS		2,105,859.08	1,539,208.53	26.91
GASTOS FINANCIEROS		17,033,248.18	13,785,657.28	19.07
GASTOS EJERCICIOS AÑOS ANTERIORES	N/15	15,139,608.40	10,395,851.90	31.33
TRANSFERENCIA A ORGANISMOS NACIONALES		1,300,573.00	867,049.00	33.33
TRANSFERENCIAS A ORGANISMOS INTERNACIONA		264,857.53	264,858.86	100.00
ASISTENCIAS MEDICAS JUBILADOS Y PENSIONA		49,500,145.60	39,897,058.30	19.40
CONTRIBUCION AL CONJUVE.		500,000.00	500,000.00	100.00
BECAS		36,660.80	3,119.20	100.00
CONTRIBUCIONES AL I.H.A.D.F.A.		40,000.00	40,000.00	100.00
FONDO ASISTENCIA SOC JUB Y PENSIONADOS		350,000.00	350,000.00	100.00
REVALORIZACION DE BENEFICIOS		23,994,524.90	23,994,524.90	100.00
JORNADA DE LA TERCERA EDAD		299,663.76	209,702.28	100.00
GASTOS POR VALORES DE DUDOSA RECUPERACIO		11,720,801.30	11,670,437.48	0.43
TRANSFERENCIA Y DONACIONES		256,000.46	98,817.28	100.00
GASTOS INTS.DEJADOS PER.DECRETO 61-2007		403,842.27	403,842.27	0.00
TRANS.Y DONACIONES INTS.SEGURIDAD SOCIAL		600,643.57	0.00	100.00
EXCEDENTES DE OPERACION		153,335,756.04	153,604,011.86	-7,935.25
INGRESOS FINANCIEROS Y GASTOS FUNC.				
INGRESOS FINANCIEROS		874,775,339.37	746,065,406.04	55.33
INTERESES DEVENGADOS	N/16	840,516,140.68	704,447,726.84	16.19
INGRESOS POR ADMINISTRACION DE HIPOTECAS		425,596.57	333,463.88	-1,082.68
OTROS INGRESOS	N/17	16,032,916.93	26,041,609.76	-1,638.44
INGRESOS EJERCICIOS ANTERIORES	N/18	17,800,685.19	15,242,605.56	-4,443.58
GASTOS DE FUNCIONAMIENTO		108,398,932.85	81,284,509.14	25.01
GASTOS DE ADMINISTRACION PROGRAMA 01		15,472,981.79	11,751,887.75	24.05
GASTOS DE ADMINISTRACION PROGRAMA 02		77,300,572.72	58,034,450.27	24.92
GASTOS DE ADMINISTRACION PROGRAMA 03		12,588,671.89	9,017,778.99	28.37
GASTOS POR DEPRECIACION		3,036,706.45	2,480,392.13	18.32
EXCEDENTE FINANCIERO		766,376,406.52	664,780,896.90	13.26
EXCEDENTE DEL PERIODO		919,712,162.56	818,384,908.76	11.02


 LIC. CARLOS H. VELASQUEZ LAGOS
 CONTADOR GENERAL
 CARNET N. 16608-3



 LIC. ANDRES TORRES RODRIGUEZ
 DIRECCION EJECUTIVA
 DIRECTOR EJECUTIVO

**ESTADO DE INGRESOS Y GASTOS MENSUAL
 JUNIO DEL 2011
 EN LEMPIRAS**

DESCRIPCION	VALOR	
	DEL MES	ACUMULADO
INGRESOS DE OPERACION		
APORTACIONES Y COTIZACIONES	151,154,772.10	949,650,898.82
SECTOR GUBERNAMENTAL	42,246,247.81	287,554,441.75
ENTIDADES DESCENTRALIZADAS	48,593,239.87	280,909,558.90
SECTOR GUBERNAMENTAL	26,861,795.73	182,964,938.37
ENTIDADES DESCENTRALIZADAS	30,764,155.89	178,921,926.94
REINGRESOS AL SISTEMA {PARTICIPANTES}	2,689,332.80	14,478,726.62
CONVENIOS DE AFILIACION	0.00	4,821,306.24
EGRESOS DE OPERACION	151,423,027.92	796,315,142.78
BENEF.POR MUERTE EN SERVICIO ACTIVO	7,845,650.90	19,841,693.89
PENSIONES POR JUBILACIONES	76,819,003.27	417,972,375.84
PENSIONES POR INVALIDEZ	11,677,453.38	66,307,908.60
JUBILACIONES TRANSFERIDAS	3,294,691.66	23,148,842.36
RETIRO DE APORTACIONES	9,979,176.82	63,421,033.48
AGUINALDO JUBILADOS	6,214,244.51	37,345,625.62
DECIMO CUARTO MES JUBILADOS Y PENSIONADO	15,995,046.87	44,386,967.77
GASTOS FUNEBRES JUB.Y PENSIONADOS	71,458.94	344,266.37
DEVOLUCION APORTACIONES INDEBIDAS	566,650.55	2,105,859.08
GASTOS FINANCIEROS	3,247,590.90	17,033,248.18
GASTOS EJERCICIOS AÑOS ANTERIORES	4,743,756.50	15,139,608.40
TRANSFERENCIA A ORGANISMOS NACIONALES	433,524.00	1,300,573.00
TRANSFERENCIAS A ORGANISMOS INTERNACIONA	-1.33	264,857.53
ASISTENCIAS MEDICAS JUBILADOS Y PENSIONA	9,603,087.30	49,500,145.60
CONTRIBUCION AL CONJUVE.	0.00	500,000.00
BECAS	33,541.60	36,660.80
CONTRIBUCIONES AL I.H.A.D.F.A.	0.00	40,000.00
FONDO ASISTENCIA SOC JUB Y PENSIONADOS	0.00	350,000.00
REVALORIZACION DE BENEFICIOS	0.00	23,994,524.90
JORNADA DE LA TERCERA EDAD	89,961.48	299,663.76
GASTOS POR VALORES DE DUDOSA RECUPERACION	50,363.82	11,720,801.30
TRANSFERENCIA Y DONACIONES	157,183.18	256,000.46
GASTOS INTS.DEJADOS PER.DECRETO 61-2007	0.00	403,842.27
TRANS.Y DONACIONES INTS.SEGURIDAD SOCIAL	600,643.57	600,643.57
EXCEDENTES DE OPERACION	-268,255.82	153,335,756.04
INGRESOS FINANCIEROS Y GASTOS FUNC.		
INGRESOS FINANCIEROS	128,709,933.33	874,775,339.37
INTERESES DEVENGADOS	136,068,413.84	840,516,140.68
INGRESOS POR ADMINISTRACION DE HIPOTECAS	92,132.69	425,596.57
OTROS INGRESOS	-10,008,692.83	16,032,916.93
INGRESOS EJERCICIOS ANTERIORES	2,558,079.63	17,800,685.19
GASTOS DE FUNCIONAMIENTO	27,114,423.71	108,398,932.85
GASTOS DE ADMINISTRACION PROGRAMA 01	3,721,094.04	15,472,981.79
GASTOS DE ADMINISTRACION PROGRAMA 02	19,266,122.45	77,300,572.72
GASTOS DE ADMINISTRACION PROGRAMA 03	3,570,892.90	12,588,671.89
GASTOS POR DEPRECIACION	556,314.32	3,036,706.45
EXCEDENTE FINANCIERO	101,595,509.62	766,376,406.52
EXCEDENTE DEL PERIODO	101,327,253.80	919,712,162.56



LTC. CARLOS H. VELASQUEZ LAGOS
 CONTADOR GENERAL
 CARNET. N. 15508-3




LTC. ANDRÉS TORRES RODRIGUEZ
 DIRECTOR EJECUTIVO


**CUENTAS DE BANCOS
JUNIO DEL 2011
EN LEMPIRAS**

N/1

DESCRIPCION	MESES	
	JUNIO, 2011	MAYO, 2011
BANCO CENTRAL DE HONDURAS	53,105,925.18	40,018,754.93
BANADESA	302,803.71	492,802.83
BAC-BAMER	11,818,823.82	472,077,559.56
BANCO FICENSA	10,017,851.13	3,457,535.26
BANCO ATLANTIDA	11,968,729.38	10,339,997.47
BANCO H.S.B.C. (ANTES B.G.A.)	333,227,082.26	160,566,824.24
BANCO LAFISE	24,083,093.62	14,941,234.75
CITI BANK (BCO.UNO)	193,760,386.20	658,498.84
BANCO FICOHSA	62,678,992.08	10,335,667.01
BANCO DEL PAIS	106,393,162.48	14,410,854.79
BANCO PROMERICA	20,283,373.03	51,276,104.79
BANCO CONTINENTAL	1,492,109.92	195,017,882.40
BANCO DE HONDURAS	3,016,104.13	2,299,751.69
CITI BANK (BCO.CUSCATLAN)	8,027.93	8,122.40
BANCO DE OCCIDENTE S.A.	154,027,288.19	152,838,515.13
BANCO POPULAR COVELO S.A.	50.00	50.00
TOTAL	986,183,803.06	1,128,740,156.09



[Signature]
LIC. CARLOS H. VELÁSQUEZ LAGOS
CONTADOR GENERAL
CARPET. N. 15608-3



[Signature]
LIC. ANDRÉS TORRES RODRIGUEZ
DIRECTOR EJECUTIVO


**CUADRO DE INVERSIONES
JUNIO DEL 2011
EN LEMPIRAS**

N/2

DESCRIPCION	CORTO PLAZO	LARGO PLAZO	TOTAL
INSTITUCIONES			
BANCO H.S.B.C.(ANTES B.G.A.)	223,000,000.00		223,000,000.00
SECRETARIA DE FINANZAS	78,538,000.00	6,844,688,573.88	6,923,226,573.88
BANCO DEL PAIS	518,514,630.00		518,514,630.00
BAC-BAMER	11,375,322.58	70,000,000.00	81,375,322.58
B.C.I.E.	964,755,000.00	80,000,000.00	1,044,755,000.00
CITI BANK (BCO.CUSCATLAN)	165,000,000.00	40,000,000.00	205,000,000.00
BANCO CENTRAL DE HONDURAS	0.00	944,755,000.00	944,755,000.00
BANCO CONTINENTAL	193,641,235.00		193,641,235.00
BANCO FICENSA	98,016,881.74	283,075.05	98,299,956.79
BANCO LAFISE (FUTURO)	152,100,690.00		152,100,690.00
BANCO FICOHSA	418,889,621.74		418,889,621.74
INTERNACIONAL FINANCIERA (INTERFINSA)	0.00	2,850,000.00	2,850,000.00
BANCO PROMERICA	20,668,530.00		20,668,530.00
BANCO ATLANTIDA	585,199,324.71		585,199,324.71
BANCO AZTECA S.A.	15,000,000.00		15,000,000.00
BANPROVI	239,500,000.00		239,500,000.00
FINANCIERA CREDI Q, S.A.	69,287,405.00		69,287,405.00
CORPORACION FINANC.INTERNACIONAL (COFINTER)	5,000,000.00		5,000,000.00
BANADESA	75,000,000.00		75,000,000.00
BANCO POPULAR S.A.(BANCOVELO)	5,000,000.00		5,000,000.00
SUB TOTAL	3,838,486,640.77	7,982,576,648.93	11,821,063,289.70
ACCIONES	0.00	43,102,910.00	43,102,910.00
TOTAL GENERAL	3,838,486,640.77	8,025,679,558.93	11,864,166,199.70

INVERSIONES TOTALES		11,864,166,199.70
DESCUENTOS POR REALIZAR		-169,200,793.14
DIVIDENDOS EN ACCIONES POR REALIZAR		-28,416,610.00
INVERSIONES DE CAPITAL (CUENTAS COMPLEMENTARIAS DE ACTIVO)		-3,133,075.05
TOTAL NETO		11,663,415,721.51

RECLASIFICACION DE CUENTAS COMPLEMENTARIAS DE ACTIVO, DESCUENTO POR REALIZAR Y DIVIDENDOS POR REALIZAR, POR RECOMENDACION DE LA DIVISION FINANCIERA, SEGUN MEMORANDUM DF N.484/2010 DEL 24 DE JUNIO DEL 2010



LIC. CARLOS H. VELÁSQUEZ LAGOS
CONTADOR GENERAL
CARNET. N.15608-3



LIC. ANDRÉS TORRES RODRIGUEZ
DIRECTOR EJECUTIVO


**INVERSIONES Y ACCIONES
JUNIO DEL 2011
EN LEMPIRAS**

N/2-1


DESCRIPCION	DETALLE	JUNIO, 2011
INVERSIONES		11,821,063,289.70
TOTAL	11,821,063,289.70	
ACCIONES		43,102,910.00
INCEHSA	3,238,400.00	
SEGUROS CREFISA	24,000,000.00	
BANCO DEL PAIS	15,750,300.00	
SERVICIOS FOMENTO INVERSION SEFINSA	7,250.00	
CORPORACION DE INVERSIONES DEL PAIS	106,960.00	
TOTAL		11,864,166,199.70

INVERSIONES TOTALES		11,864,166,199.70
DESCUENTOS POR REALIZAR		-169,200,793.14
DIVIDENDOS EN ACCIONES POR REALIZAR		-28,416,610.00
INVERSIONES DE CAPITAL (CTAS COMP.DE ACTIVO)		-3,133,075.05
TOTAL NETO		11,663,415,721.51

RECLASIFICACION DE CUENTAS COMPLEMENTARIAS DE ACTIVO, DESCUENTO POR REALIZAR Y DIVIDENDOS POR REALIZAR, POR RECOMENDACIÓN DE LA DIVISION FINANCIERA, SEGÚN MEMORANDUM DF N.484/2010 DEL 24 DE JUNIO DEL 2010



LIC. CARLOS H. VELÁSQUEZ LAGOS
CONTADOR GENERAL
CARNET. N.15508-3



LIC. ANDRÉS TORRES RODRIGUEZ
DIRECTOR EJECUTIVO

**PRESTAMOS POR COBRAR
 JUNIO DEL 2011
 EN LEMPIRAS**


N/ 3

DESCRIPCION	MES JUNIO, 2011	MES MAYO, 2011
CARTERA DE PRESTAMOS PERSONALES	1,858,491,685.30	1,847,047,600.29
REFINANCIAMIENTO (P.P.)	294,644,957.06	252,391,933.67
PRESTAMOS A JUBILADOS	332,877,822.65	332,886,409.18
CREDITO YA DECIMO CUARTO MES	667,243.14	31,818,379.91
VALOR POR APLIC.PRESTAMOS PERS.	-8,179,924.69	-8,064,573.18
SUB TOTAL	2,478,501,783.46	2,456,079,749.87
PRESTAMOS HIPOTECARIOS	1,586,367,552.66	1,584,955,697.69
VALOR POR APLIC.PRESTAMOS HIPOT.	-7,485,523.40	-7,484,605.06
PAGOS ANTICIPADOS DE PRESTAMOS HIP.	-426,724.66	-426,724.66
SUB TOTAL	1,578,455,304.60	1,577,044,367.97
PRESTAMOS CUOTA CRECIENTE	55,916.93	0.00
SUB TOTAL	55,916.93	0.00
PRESTAMOS CARTERA ADMINISTRADA SPS.	337,269,790.33	338,711,768.46
VALOR POR APLIC.CARTERA ADMON SPS.	-7,613,148.95	-7,442,016.12
SUB TOTAL	329,656,641.38	331,269,752.34
TOTAL	4,386,669,646.37	4,364,393,870.18
CARTERA DE PRESTAMOS PARA VIVIENDAS	1,586,367,552.66	1,584,955,697.69
VALOR POR APLICAR PRESTAMOS HIPOTECARIOS	-7,485,523.40	-7,484,605.06
PAGOS ANTICIPADOS DE PRESTAMOS HIPOTECARIOS	-426,724.66	-426,724.66
RESERVA PRESTAMOS HIP.(CTA COMP.DE ACTIVIVO)	-89,116,662.05	-89,116,662.05
VALOR NETO	1,489,338,642.55	1,487,927,705.92
CARTERA DE PRESTAMOS PERSONALES	2,486,681,708.15	2,464,144,323.05
VALOR POR APLICAR PRESTAMOS PERSONALES	-8,179,924.69	-8,064,573.18
RESERVA PRESTAMOS PERS.(CTA COMP.DE ACTIVO)	-57,236,363.89	-57,218,153.34
TOTAL NETO	2,421,265,419.57	2,398,861,596.53

RECLASIFICACION DE CUENTAS COMPLEMENTARIAS DE ACTIVO, POR RECOMENDACIÓN DE LA DIVISION FINANCIERA, SEGÚN SEGÚN MEMORANDUM DF N.484/2010 DEL 24 DE JUNIO DEL 2010.

RECLASIFICACION DE CUENTAS POR SALDOS ANTERIORES REGISTRADOS COMO PRESTAMOS PERSONALES Y QUE CORRESPONDEN A REFINANCIAMIENTO, SEGÚN SOLICITUD DE LA UNIDAD DE PLANIFICACION Y PRESUPUESTO.

LA CUENTA PRESTAMOS CUOTA CRECIENTE APARECE EN ESTE MES CON SALDO POR UNA APLICACIÓN INCORRECTA, MISMO QUE YA FUE CORREGIDO EN EL MES DE JULIO 2011



LIC. CARLOS H. VELÁSQUEZ LAGOS
 CONTADOR GENERAL
 CARNET. N.15808-3



LIC. ANDRÉS TORRES RODRIGUEZ
 DIRECTOR EJECUTIVO


**INTERESES Y DIVIDENDOS POR COBRAR
 JUNIO DEL 2011
 EN LEMPIRAS**


N/3-A


DESCRIPCION	JUNIO, 2011	MAYO, 2011
INTERESES SECTOR PUBLICO		
BANCO CENTRAL DE HONDURAS	22,372,323.26	18,042,196.16
BANADESA	340,520.50	340,520.55
SECRETARIA DE FINANZAS (SEFIN)	187,975,694.47	194,314,051.90
BANHPROVI	8,445,368.75	6,810,781.25
SUB TOTAL	219,133,906.98	219,507,549.86
INTERESES SECTOR PRIVADO		
BANCO ATLANTIDA	3,000,853.87	2,142,468.26
BANCO LAFISE (FUTURO)	967,952.31	890,113.57
BANCO H.S.B.C.	887,493.92	887,493.73
BAC-BAMER	955,214.72	1,312,570.68
BANCO FICENSA	978,057.21	924,118.98
LA CONSTANCIA	159,669.17	159,669.17
B.C.I.E.	1,004,447.59	2,213,258.42
BANCO CONTINENTAL	1,223,430.72	1,223,431.08
BANCO DEL PAIS	2,506,048.17	2,032,639.28
BANCO CAPITAL	686,749.12	686,749.12
CITI BANK (BCO.UNO)	347,293.81	347,293.81
BANCO FICOHSA	1,379,703.57	866,961.58
BANCO PROMERICA	62,662.45	62,092.45
CITI BANK (BCO.CUSCATLAN)	1,443,862.83	1,127,195.91
BANCO AZTECA S.A.	3,750.21	3,750.21
FINANCIERA CREDI Q, S.A.	148,939.47	148,939.46
CORPORACION FINANC.INTERNACIONAL(COFINTER)	38,611.09	3.12
BANCO POPULAR (BANCOVELO)	77,777.84	36,111.14
SUB TOTAL	15,872,518.07	15,064,859.97
TOTAL	235,006,425.05	234,572,409.83


INTERESES Y DIVIDENDOS POR COBRAR		
INTERESES S/INVERS.SECTOR PUBLICO	219,133,906.98	219,507,549.86
INTERESES S/INVERS.SECTOR PRIVADO	15,872,518.07	15,064,859.97
RESERVA INTERESES POR COB.(CTA COMP.DE ACTIVO)	-1,762,393.96	-1,762,393.96
TOTAL NETO	233,244,031.09	232,810,015.87

RECLASIFICACION DE CUENTAS COMPLEMENTARIAS DE ACTIVO, POR RECOMENDACION DE LA DIVISION FINANCIERA, SEGUN MEMORANDUM DF N.484/2010 DEL 24 DE JUNIO DEL 2010




LIC. CARLOS H. VELASQUEZ LAGOS
 CONTADOR GENERAL
 CARNET. N.15608-3




LIC. ANDRÉS TORRES RODRIGUEZ
 DIRECTOR EJECUTIVO


**OTRAS CUENTAS POR COBRAR
 JUNIO DEL 2011
 EN LEMPIRAS**


N/4


DESCRIPCION	JUNIO, 2011	MAYO, 2011
REINGRESO AL SISTEMA	12,604,942.91	13,722,866.49
VIATICOS Y GASTOS DE VIAJE	260,495.63	254,883.57
SUB TOTAL	12,865,438.54	13,977,750.06
ANTICIPOS A PROYECTOS Y OTROS		
LAS TAPIAS II	15,204,200.22	15,204,200.22
LAS TAPIAS I	14,498,708.58	14,498,708.58
CENTRO GERONTOLOGICO CHOLUTECA (SEYCO)	323,086.31	323,086.31
CANIZALES Y ASOC.ARQUITEC.S.DE R.L.DE C.	1,076,454.78	1,076,454.78
VILLAR LANDA,ALICIA (CERCO EL MOLINO)	19,545.93	19,545.93
ARDON SOSA CESAR ARMANDO (AGUA DULCE)	40,130.42	40,130.42
SUB TOTAL	31,162,126.24	31,162,126.24
RETIROS DE OFICIOS	5,098,995.75	5,098,995.75
FUNCIONARIOS Y EMPLEADOS	89,440.12	88,333.87
VARIOS	206,797,249.14	205,223,181.74
CUENTAS POR COBRAR POR INDEMNIZACIONES	1,726,744.76	1,726,744.76
RETENCION DECRETO N.135/94	67,992.30	67,992.30
DEBITOS BANCARIOS POR APLICAR	239,727.17	90,143,914.25
SUB TOTAL	214,020,149.24	302,349,162.67
TOTAL OTRAS CUENTAS POR COBRAR	258,047,714.02	347,489,038.97


OTRAS CUENTAS POR COBRAR	258,047,714.02	347,489,038.97
RESERVA COBROS POR REMATE VIVIENDAS (CTAS COMPLEMENT.DE ACTIVOS)	-7,113,100.00	-7,113,100.00
TOTAL NETO	250,934,614.02	340,375,938.97

RECLASIFICACION DE CUENTAS COMPLEMENTARIAS DE ACTIVO, POR RECOMENDACIÓN DE LA DIVISION FINANCIERA, SEGÚN MEMORANDUM DF N.484/2010 DEL 24 DE JUNIO DEL 2010




LIC. CARLOS H. VELÁSQUEZ LAGOS
 CONTADOR GENERAL
 CARNET. N. 15608-3




LIC. ANDRÉS TORRES RODRIGUEZ
 DIRECTOR EJECUTIVO

**TERRENOS USO FUTURO
JUNIO DEL 2011
EN LEMPIRAS**

N/5


DESCRIPCION	JUNIO, 2011	MAYO, 2011
TERRENO HATO ENMEDIO	413,780.85	413,780.85
TERRENO MIRAFLORES (EDIFICIO)	734,335.10	734,335.10
TERRENO AGUA DULCE	27,144.00	27,144.00
TERRENO LLANO DEL POTRERO	1,267,659.78	1,267,659.78
TERRENO SAN ROQUE	7,333,862.00	7,333,862.00
TONCONTIN SUR	2,980,330.02	2,980,330.02
LOTIFICACION ALEMAN	1,374,921.24	1,374,921.24
COLONIA GODOY	2,311,152.35	2,311,152.35
MILPA QUEMADA Y LA BARRANCA	835,079.46	835,079.46
TAITA BRUNO	708,750.00	708,750.00
TERRENO SAN MIGUEL	4,789,780.21	4,789,780.21
TERRENO COLONIA QUEZADA	4,181,571.66	4,181,571.66
CERCA QUEMADA	3,600,000.00	3,600,000.00
TERRENO LA GRANJA	239,349.33	239,349.33
LA GRANJA (LOS ENCUENTROS)	1,595,300.67	1,595,300.67
TERRENO LAS TAPIAS	6,128,434.07	6,128,434.07
TERRENO TEPEACA S.P.S.CORTES	3,215,206.51	3,215,206.51
ALTOS DE TONCONTIN COMAYAGUELA D.C.	1,440,630.96	1,440,630.96
TERRENO ARMENTA S.P.S.	4,123,152.81	4,123,152.81
TERRENO LAS CRUCITAS	69,913.73	69,913.73
TERRENO CONSTRUCCION CENTRO DE DIA	7,000,000.00	7,000,000.00
TERRENO AMPLIAC.RESIDENC.HONDURAS	196,532.50	196,532.50
TERRENO ALEMAN BLOQUE Z-5	787,356.03	787,356.03
TERRENO LOS GIRASOLES	115,225.42	115,225.42
TOTAL	55,469,468.70	55,469,468.70

NOTA:

Corresponde al registro a costo de varios terrenos ubicados principalmente en la ciudad Capital y en San Pedro Sula, sobre los que se ventilan demandas en los Juzgados capitalinos por los terrenos denominados Toncontín Norte, San Miguel, Colonia Quezada, Cerca Quemada, y terreno Las Tapias, con un valor aproximado de Lps. 20.2 millones de los que se desconoce su resolución final. Sin embargo, cualquiera que sea su resolución final consideramos no afectará la posición financiera del Instituto en ese rubro, por cuanto existe la plusvalía sin registrar por lo menos cinco veces más del valor en libros al 30 de Junio de 2011.

TERRENOS	55,469,468.70	55,469,468.70
RESERVA PARA TERRENOS USO FUTURO (CTAS COMPLEMENTARIAS DE ACTIVOS)	-20,025,225.00	-20,025,225.00
TOTAL	35,444,243.70	35,444,243.70

RECLASIFICACION DE CUENTAS COMPLEMENTARIAS DE ACTIVO, POR RECOMENDACIÓN DE LA DIVISION FINANCIERA, SEGÚN MEMORANDUM DF N.484/2010 DEL 24 DE JUNIO DEL 2010


 LIC. CARLOS H. VELÁSQUEZ LAGOS
 CONTADOR GENERAL
 CARNET. N.15608-3


 LIC. ANDRÉS TORRES RODRIGUEZ
 DIRECTOR EJECUTIVO

**CONSTRUCCIONES EN PROCESO
JUNIO DEL 2011
EN LEMPIRAS**


N/6

DESCRIPCION	JUNIO, 2011
OBRAS INTERIORES Y EXTERIORES EDIFIC,PPA	43,380,312.66
ALTOS DE LAS TAPIAS	147,776,350.40
RESIDENCIAL LAS TAPIAS I	62,177,655.66
RESIDENCIAL LAS TAPIAS II	63,388,913.15
CENTRO GERONTOLOGICO DE CHOLUTECA	1,339,862.37
CENTRO GERONTOLOGICO DE S.P.S.	23,783,206.00
SALA VELATORIA COMAYAGUELA	8,836,293.29
CENTRO DE DIA GERMANIA	2,868,819.51
CERRO GRANDE V ETAPA ZONA II	4,865,916.51
MURO PERIMETRAL	7,403,637.81
CENTRO GERONTOLOGICO DE YORO	319,161.82
AMPLIC.Y REMODEL.ESTACIONAM.OFICINA PPAL	8,891,508.87
TOTAL	375,031,638.05

CONSTRUCCIONES EN PROCESO	375,031,638.05
RESERVA CIUDAD MATEO (CUENTAS COMPLEMENTARIAS DE ACTIVO)	-242,736,838.00
TOTAL	132,294,800.05

NOTA:

Existe una reserva de Contingencias Patrimoniales cuyo saldo al 30 de Junio, 2011 ascienda a la cantidad de Lps. 2,107,129,474.35 con el propósito de cubrir pérdidas que puedan ocasionarse como resultado de Acciones Judiciales que están ventilando en los Juzgados relacionado con los Proyectos ALTos de Las Tapias, Tapias I, Tapias II, que en su totalidad asciende a Lps. 225,518,418.26, Reclasificación de Cuentas Complementarias de Activo, Por Recomendación de la División Financiera, Segun Memorandum DF N.484/2010 del 24 de Junio del 2010



LIC. CARLOS H. VELÁSQUEZ LAGOS
CONTADOR GENERAL
CARNET. N.15608-3



LIC. ANDRÉS TORRES RODRÍGUEZ
DIRECTOR EJECUTIVO


**ACTIVOS EVENTUALES
JUNIO DEL 2011
EN LEMPIRAS**


N/7


DESCRIPCION	JUNIO, 2011	MAYO, 2011
DACION EN PAGO VIV.Y TERRENOS URB.HASBUN	35,679,838.14	35,679,838.14
DACION EN PAGO VIV.Y TERRENOS INJUPEMP.	12,991,658.56	12,034,087.69
TOTAL	48,671,496.70	47,713,925.83

NOTA:

Bienes inmuebles recibidos por dación de pago como consecuencia de operaciones de crédito legítimamente celebradas.




LIC. CARLOS H. VELÁSQUEZ LAGOS
 CONTADOR GENERAL
 CARNET. N.15608-3





LIC. ANDRÉS TORRES RODRIGUEZ
 DIRECTOR EJECUTIVO

**CUENTAS POR PAGAR
JUNIO DEL 2011
EN LEMPIRAS**

N/8

DESCRIPCION	MESES	
	JUNIO, 2011	MAYO, 2011
PASIVO CIRCULANTE		
CUENTAS POR PAGAR		
PARTICIPANTES DEL SISTEMA	23,136,891.50	23,138,084.74
SUB-TOTAL	23,136,891.50	23,138,084.74
RETENCIONES EN PROYECTOS HABITACIONALES		
RESIDENCIAL LAS TAPIAS II	2,648,104.46	2,648,104.46
RESIDENCIAL LAS TAPIAS I	2,365,455.11	2,365,455.11
SUB TOTAL	5,013,559.57	5,013,559.57
TRANSF. VALORES ACTUARIALES INPREMA	114,695.02	114,695.02
VALORES A REINTEGRAR A INSTITUCIONES	925,535.45	912,668.93
PRIMAS ADJUDICACION DE VIVIENDAS	83,650.03	127,680.47
OTROS	526,840,493.70	506,012,475.13
CUENTAS POR PAGAR DE CHEQUES EN TRANSITO	1,111,411.09	1,111,411.09
RETIRADOS DE OFICIO	90,806,363.50	88,110,038.27
EXCESO COBRADOS POR REINGRESOS AL SISTEM	513,198.35	502,627.42
RETENCIONES INDEBIDAS	18,037,926.69	20,540,302.29
SUB TOTAL	638,433,273.83	617,431,898.62
RESERVA AGUINALDO JUBILADOS Y PENS.	37,285,467.06	31,071,222.55
RESERVA DECIMO CUARTO MES JUB.Y PENS.	0.00	64,279,411.60
SUB TOTAL	37,285,467.06	95,350,634.15
TOTAL CUENTAS POR PAGAR	703,869,191.96	740,934,177.08



LIC. CARLOS H. VELAZQUEZ LAGOS
CONTADOR GENERAL
CARNET. N.15608-3




LIC. ANDRES TORRES RODRIGUEZ
DIRECTOR EJECUTIVO

**BENEFICIOS APROBADOS
JUNIO DEL 2011
EN LEMPIRAS**

N/9

DESCRIPCION	MESES	
	JUNIO, 2011	MAYO, 2011
JUBILACIONES APROBADAS	1,855,652,461.63	1,753,499,350.03
PENSIONES POR INVALIDEZ APROBADAS	282,631,639.86	282,631,639.86
TOTAL	2,138,284,101.49	2,036,130,989.89

SALDOS DE LA CUENTA DE PASIVO 2350-000-00000 **BENEFICIOS APROBADOS**, PARA SU RECLASIFICACION, A LA CUENTA PATRIMONIO O RESERVAS **3115-000-00000** PARA EFECTOS DEL OTORGAMIENTO DE LOS BENEFICIOS APROBADOS PARA LAS 120 MENSUALIDADES, POR RECOMENDACIONES DE LA DIVISION FINANCIERA, SEGÚN MEMORANDUM DF-684-2010 DEL 26 AGOSTO-2010



LIC. CARLOS H. VELASQUEZ LAGOS
CONTADOR GENERAL
CARNET. N.15608-3




LIC. ANDRÉS TORRES RODRIGUEZ
DIRECTOR EJECUTIVO


**CUENTAS COMPLEMENTARIAS DE ACTIVO
JUNIO DEL 2011
EN LEMPIRAS**

N/10

DESCRIPCION	JUNIO, 2011	MAYO, 2011
RESERVAS CONTINGENCIAS PATRIMONIALES **	242,736,838.00	242,736,838.00
RESERVA VLRS.DUDOSA RECUPERACION SOBRE INVERSIONES	4,895,469.01	4,895,469.01
RESERVA PARA PTMOS HIPOT.Y PERS.DUDOSA RECUPERACION	146,353,025.94	146,334,815.39
RESERVA PARA VLRS.POR COB.REMATE DE VIVIENDAS	7,113,100.00	7,113,100.00
RESERVA PARA TERRENOS USO FUTURO	20,025,225.00	20,025,225.00
TOTAL	421,123,657.95	421,105,447.40

****NOTA:**

Estas reservas se crearon para cubrir Contingencias Patrimoniales de Cuidad Mateo, por recomendación de la C.N.B.S.



LIC. CARLOS H. VELÁSQUEZ LAGOS
CONTADOR GENERAL
CARNET. N.15000-3





LIC. ANDRÉS TORRES RODRIGUEZ
DIRECTOR EJECUTIVO

**CUENTAS DE ACTIVOS
JUNIO DEL 2011
EN LEMPIRAS**

N/11

DESCRIPCION	MES JUNIO, 2011	MES MAYO, 2011
EDIFICIOS	102,193,490.95	70,249,307.90
DEPRECIACION DE EDIFICIOS	-8,987,889.25	-8,957,528.79
SUB TOTAL	93,205,601.70	61,291,779.11
MOBILIARIO Y EQUIPO	43,935,329.86	43,731,667.70
DEPRECIACION DE MOBILIARIO Y EQUIPO	-18,290,109.04	-17,953,102.69
SUB TOTAL	25,645,220.82	25,778,565.01
EQUIPO DE COMPUTO	4,717,073.21	4,715,938.21
DEPRECIACION EQUIPO DE COMPUTO	-1,911,495.47	-1,758,876.02
SUB-TOTAL	2,805,577.74	2,957,062.19
VEHICULOS	9,198,824.68	9,198,824.68
DEPRECIACION DE VEHICULO	-8,175,578.22	-8,155,627.28
SUB TOTAL	1,023,246.46	1,043,197.40
MAQUINARIA Y EQUIPO	4,683,520.06	4,683,520.06
DEPRECIACION MAQUINARIA Y EQUIPO	-1,277,415.30	-1,261,038.18
SUB TOTAL	3,406,104.76	3,422,481.88
TOTAL	126,085,751.48	94,493,085.59




LIC. CARLOS H. VELASQUEZ LAGOS
 CONTADOR GENERAL
 CARNET. N.15608-3




LIC. ANDRES TORRES RODRIGUEZ
 DIRECTOR EJECUTIVO

**BENEFICIOS POR OTORGAR
JUNIO DEL 2011
EN LEMPIRAS**

N/12

DESCRIPCION	MESES	
	JUNIO, 2011	MAYO, 2011
PENSION POR JUBILACION	8,274,451,785.61	6,653,273,945.94
PENSION POR INVALIDEZ	1,107,469,573.20	744,663,057.14
MUERTE EN SERVICIO ACTIVO	649,826,264.54	438,189,130.17
RETIROS DEL SISTEMA	563,838,458.30	321,967,447.60
RESERVA GENERAL	2,031,131,954.85	1,547,389,933.44
EXCEDENTES POR DISTRIBUIR	0.00	3,359,319,593.12
TOTAL	12,626,718,036.50	13,064,803,107.41


NOTA: REPRESENTA EL VALOR DE BENEFICIOS FUTUROS NO OTORGADOS, AL QUE TIENEN DERECHO LOS PARTICIPANTES DEL SISTEMA Y QUE SE DETERMINA CON BASE A LOS PORCENTAJES CONTENIDOS EN ESTUDIOS ACTUARIALES.

BENEFICIOS APROBADOS

REPRESENTA EL VALOR DE LOS BENEFICIOS DE JUBILACION E INVALIDEZ APROBADOS POR LA JUNTA DIRECTIVA. ESTAS PENSIONES SE DETERMINAN EN BASE A LOS PORCENTAJES CONTENIDOS EN ESTUDIOS ACTUARIALES, Y SOBRE UN TIEMPO ESTIMADO DE 10 AÑOS (120 MENSUALIDADES)

EXCEDENTES POR DISTRIBUIR

DISTRIBUIDO EN EL PRESENTE MES, POR LO TANTO SU SALDO ES CERO.



LIC. CARLOS H. VELÁSQUEZ LAGOS
CONTADOR GENERAL
CARNET. N.15608-3



LIC. ANDRÉS TORRES RODRIGUEZ
DIRECTOR EJECUTIVO


**OTRAS RESERVAS
JUNIO DEL 2011
EN LEMPIRAS**

N/13

DESCRIPCION	JUNIO, 2011	MAYO, 2011
RESERVA DE PRESTAMOS PERSONALES	39,883,386.89	39,883,386.89
RESERVA DE PRESTAMOS DE VIVIENDA	65,808,433.40	65,808,433.40
RESERVA PARA CONTINGENCIAS PATRIMONIALES	2,107,129,474.35	1,771,197,515.04
TOTAL	2,212,821,294.64	1,876,889,335.33

NOTA

SIGUIENDO RECOMENDACIONES DE LA CNBS, Y POR RESOLUCION DE LA JUNTA DIRECTIVA, PUNTO No.4, INCISO C, ACTA No. 1156, DE FECHA 16 DE DICIEMBRE DEL 2009, SE CREO RESERVA POR VALOR DE CIENTO DOS MILLONES OCHOCIENTOS NOVENTA Y SIETE MIL CUATROCIENTOS CUARENTA Y DOS LEMPIRAS CON 76/100 (LPS.102,897,442.76), PARA PROTECCION DE CREDITOS DE PRESTAMOS PERSONALES Y VIVIENDA RESPECTIVAMENTE, POLIZA CONTABLE No.566 DE FECHA 30 DICIEMBRE 2009. ES IMPORTANTE ACLARAR QUE LAS RESERVAS SE AJUSTARAN MENSUALMENTE DE CONFORMIDAD AL REPORTE DE MORA AL 30 DE CADA MES DE LAS CARTERAS DE PRESTAMOS PERSONALES E HIPOTECARIOS.



LIC. CARLOS H. VELÁSQUEZ LAGOS
CONTADOR GENERAL
CARNET. N.15608-3




LIC. ANDRÉS TORRES RODRIGUEZ
DIRECTOR EJECUTIVO

**DETALLE DE CUENTAS DE ORDEN
JUNIO DEL 2011
EN LEMPIRAS**


N/14

DESCRIPCION	JUNIO, 2011
PLANILLAS DEL GOBIERNO CENTRAL	257,402,071.18
TOTAL	257,402,071.18

ESTAS CUENTAS FUERON CANCELADAS EN MES DE AGOSTO-2010 POR SU ANTIGÜEDAD Y POR NO TENER MOVIMIENTOS POR RECOMENDACIÓN DE LA DIVISION FINANCIERA, SEGÚN MEMORANDO DF N.768-2010, Y SE CREARAN EN EL MES SIGUIENTE, OTRAS CUENTAS PARA CONTABILIZAR LOS PAGOS POR PLANILLAS DE LAS DIFERENTES INSTITUCIONES DEL GOBIERNO CENTRAL Y DESCENTRALIZADAS EN RELACION A LAS DEDUCCIONES CORRESPONDIENTE AL 7%, 11%, PRESTAMOS PERSONALES, HIPOTECARIOS Y REINGRESOS AL SISTEMA.



LIC. CARLOS H. VELÁSQUEZ LAGOS
CONTADOR GENERAL
CARNET. N.15608-3



LIC. ANDRÉS TORRES RODRIGUEZ
DIRECTOR EJECUTIVO

**INTERESES DEVENGADOS S/INVERS.PTMOS,REIN
 JUNIO DEL 2011
 EN LEMPIRAS**

N/16

DESCRIPCION	JUNIO, 2011	MAYO, 2011
INVERSIONES EN EL SECTOR PRIVADO	100,304,961.71	83,391,818.21
PRESTAMOS PERSONALES	208,623,364.66	176,423,299.33
PRESTAMOS HIPOTECARIOS	89,085,049.89	74,756,295.16
PRESTAMOS CONVENIOS S.P.S.	11,904,037.67	9,549,999.51
REINGRESOS AL SISTEMA	180,097.11	163,189.17
INTERESES CUENTA DE AHORRO	10,963,648.36	8,384,652.77
INGRESOS POR DIF.CAMBIARIO CTAS DOLARES	0.09	0.09
DESCUENTOS REALIZADOS	25,576,482.54	22,479,020.78
BONOS DEL ESTADO	382,256,378.42	319,163,057.97
DIVIDENDOS EN ACCIONES SEGURO CREFISA	2,698,362.58	1,214,263.16
DIVIDENDOS EN ACCIONES BANPAIS	3,189,435.75	3,189,435.75
DIVIDENDOS POR ACCIONES INCEHSA	4,770,757.30	4,770,757.30
CREDITO YA DECIMO CUARTO MES (INT.NORMALES)	963,564.60	961,937.64
TOTAL	840,516,140.68	704,447,726.84

N/17


OTROS INGRESOS		
INGRESOS CENTRO DE DIA GERMANIA,SPS Y SALA VELATORIA	472,920.00	405,495.00
OTROS INGRESOS	12,872,497.33	23,414,288.15
RENDIMIENTOS DE PROYECTOS	1,569,752.24	1,104,079.25
RENDIMIENTO DACION EN PAGO VIV.Y TERRENO	1,117,747.36	1,117,747.36
TOTAL	16,032,916.93	26,041,609.76

N/15 GASTOS DE EJERCICIOS ANTERIORES

El saldo considera pago de prestaciones laborales, descargo de mobiliario y equipo, comision por catera administrada, ajustes y/o reclasificaciones.

N/18 INGRESOS EJERCICIOS AÑOS ANTERIORES

Este saldo está integrado por valores que corresponden a aplicaciones por Reingresos al Sistema, Aportaciones del Gobierno Central de años anteriores, ajustes y/o reclasificaciones.



LIC. CARLOS H. VELÁSQUEZ LAGOS
 CONTADOR GENERAL
 CARNET. N.15608-3



LIC. ANDRÉS TORRES RODRIGUEZ
 DIRECTOR EJECUTIVO


**OTROS VALORES POR REALIZAR
JUNIO DEL 2011
EN LEMPIRAS**

N/19

DESCRIPCION	MESES	
	JUNIO, 2011	MAYO, 2011
REINGRESOS AL SISTEMA	14,247,091.93	14,885,912.14
TOTAL	14,247,091.93	14,885,912.14

NOTA

ESTOS VALORES CORRESPONDEN A LOS CONVENIOS DE REINGRESOS AL SISTEMA, QUE REMITE EL DEPARTAMENTO DE REGISTRO Y AFILIACION, MISMOS QUE SE REBAJAN DE ACUERDO A LAS CUOTAS PAGADAS, POSTERIORMENTE SE LLEVAN AL INGRESO



LIC. CARLOS H. VEASQUEZ LAGOS
CONTADOR GENERAL
CARNET N. 15608-3



LIC. ANDRES TORRES RODRIGUEZ
DIRECTOR EJECUTIVO