

**BALANCE GENERAL CONDENSADO
 ABRIL DEL 2012
 EN LEMPIRAS**

DESCRIPCION	N/T	1	2	VARIACION % MES
		ABRIL, 2012	MARZO, 2012	
BANCOS				
TOTAL DISPONIBILIDAD INMEDIATA		13,997,094,542.39	13,948,665,726.79	0.35
CAJA GENERAL		74,000.00	74,000.00	0.00
BANCOS	N/1	683,843,808.54	355,681,676.45	47.99
INVERSIONES	N/2	13,313,176,733.85	13,592,910,050.34	-2.10
DISPONIBILIDADES A TERMINO		6,433,318,060.27	6,164,652,640.00	4.18
PRESTAMOS PERSONALES	N/3	2,964,462,431.37	2,929,352,468.14	1.18
PRESTAMOS PARA VIVIENDA	N/3	1,561,286,607.75	1,563,097,840.35	-0.12
PRESTAMOS, CONVENIOS Y PROYECTOS S.P.S.	N/3	305,341,184.61	308,465,702.03	-1.02
INTERESES Y DIVIDENDOS POR COBRAR	N/3-A	248,895,367.05	197,201,955.62	20.77
OTRAS CUENTAS POR COBRAR	N/4	301,192,295.76	302,121,442.23	-0.31
APORTACIONES POR COBRAR		1,052,140,173.73	864,413,231.63	17.84
PROPIEDAD PLANTA Y EQUIPO		296,694,421.97	297,526,040.38	-0.28
TERRENOS	N/5	35,444,243.70	35,444,243.70	0.00
EDIFICIOS	N/11	166,448,587.49	166,776,202.73	-0.20
CONSTRUCCIONES EN PROCESO	N/6	44,887,316.63	44,887,316.63	0.00
PROYECTOS HABITACIONALES		20,843,068.29	20,927,589.65	-0.41
MOBILIARIO Y EQUIPO DE OFICINA	N/11	11,014,424.25	11,272,420.87	-2.34
EQUIPO DE COMPUTO	N/11	13,977,625.91	14,091,573.48	-0.82
VEHICULOS	N/11	928,281.06	936,616.00	-0.90
MAQUINARIA Y EQUIPO	N/11	3,150,874.64	3,190,077.32	-1.24
OTROS ACTIVOS		62,138,771.24	62,005,229.24	0.21
ACTIVOS EVENTUALES	N/7	53,553,753.00	53,433,738.00	0.22
INSTALACIONES VARIAS		224,345.00	224,345.00	0.00
ACTIVOS INTANGIBLES		8,360,673.24	8,347,146.24	0.16
ACTIVOS DIFERIDOS		2,169,516.91	2,065,367.31	4.80
CARGOS Y GASTOS DIFERIDOS		1,767,342.69	1,663,193.09	5.89
DEPOSITOS EN GARANTIA		402,174.22	402,174.22	0.00
TOTAL ACTIVO		20,791,415,312.78	20,474,915,003.72	1.52
PASIVOS CORRIENTES				
EXIGIBILIDADES INMEDIATAS		951,247,741.51	936,974,110.87	1.50
CUENTAS POR PAGAR	N/8	905,097,802.24	892,607,745.63	1.38
RETENCIONES Y VALORES POR PAGAR		5,178,007.73	4,139,280.82	20.06
SEGUROS POR PAGAR		40,725,953.48	39,981,106.36	1.83
COMISION CONVENIOS PROYECTOS S.P.S		245,978.06	245,978.06	0.00
OTROS PASIVOS		123,753,722.77	19,015,210.65	84.63
CREDITOS BANCARIOS POR APLICAR		115,606,534.96	10,439,774.85	90.97
OTROS VALORES POR REALIZAR	N/19	8,147,187.81	8,575,435.80	-5.26
TOTAL PASIVO		1,075,001,464.28	955,989,321.52	11.07
PATRIMONIO Y RESERVAS		19,716,413,848.50	19,518,925,682.20	1.00
BENEFICIOS POR OTORGAR	N/12	14,017,215,600.44	14,158,246,531.64	-1.01
BENEFICIOS APROBADOS	N/9	2,391,677,631.40	2,250,646,700.20	5.90
OTRAS RESERVAS	N/13	2,558,471,237.49	2,558,471,237.49	0.00
PATRIMONIO		1,743,190.80	1,743,190.80	0.00
EXCEDENTES		747,306,188.37	549,818,022.07	26.43
TOTAL PATRIMONIO Y RESERVAS		19,716,413,848.50	19,518,925,682.20	1.00
TOTAL PASIVO Y PATRIMONIO		20,791,415,312.78	20,474,915,003.72	1.52



LIC. CARLOS H. VELASQUEZ LAGOS
 CONTADOR GENERAL
 CARNET. N. 15608-3



LIC. ANDRES TORRES RODRIGUEZ
 DIRECTOR EJECUTIVO

**ESTADO DE INGRESOS Y GASTOS COMPARATIVOS
 ABRIL 2012, MARZO 2012
 EN LEMPIRAS**

DESCRIPCION	N/T	1	2	VARIACION % MES
		ABRIL,2012	MARZO,2012	
INGRESOS DE OPERACION				
APORTACIONES Y COTIZACIONES		687,927,853.16	513,116,422.27	25.41
SECTOR GUBERNAMENTAL		211,356,761.76	159,332,438.61	24.61
ENTIDADES DESCENTRALIZADAS		196,970,343.23	147,730,167.41	25.00
SECTOR GUBERNAMENTAL		134,547,906.40	101,441,925.29	24.61
ENTIDADES DESCENTRALIZADAS		125,756,657.49	94,038,316.23	25.22
REINGRESOS AL SISTEMA (PARTICIPANTES)		11,506,811.30	5,751,227.25	50.02
CONVENIOS DE AFILIACION		7,789,372.98	4,822,347.48	38.09
EGRESOS DE OPERACION		578,179,231.23	440,388,601.10	23.83
BENEF.POR MUERTE EN SERVICIO ACTIVO		9,146,724.80	8,803,529.96	3.75
PENSIONES POR JUBILACIONES		324,014,274.93	237,550,541.44	26.69
PENSIONES POR INVALIDEZ		48,636,176.73	35,897,233.83	26.19
JUBILACIONES TRANSFERIDAS		14,999,962.43	11,239,188.66	25.07
RETIRO DE APORTACIONES		38,277,183.18	33,370,835.01	12.82
AGUINALDO JUBILADOS		29,926,113.00	22,444,584.75	25.00
DECIMO CUARTO MES JUBILADOS Y PENSIONADO		30,943,981.72	23,207,986.29	25.00
GASTOS FUNEBRES JUB.Y PENSIONADOS		338,385.13	265,617.24	21.50
DEVOLUCION APORTACIONES INDEBIDAS		778,392.21	704,574.81	9.48
GASTOS FINANCIEROS		10,522,133.85	9,096,365.19	13.55
GASTOS EJERCICIOS A/OS ANTERIORES	N/15	6,256,487.92	6,071,868.87	2.95
TRANSFERENCIA A ORGANISMOS NACIONALES		1,001,698.00	1,001,698.00	0.00
TRANSFERENCIAS A ORGANISMOS INTERNACIONALES		263,960.45	263,960.45	0.00
ASISTENCIAS MEDICAS JUBILADOS Y PENSIONA		38,733,201.42	28,547,391.78	26.30
CONTRIBUCION AL CONJUVE.		500,000.00	500,000.00	0.00
BECAS		4,500.00	4,500.00	0.00
REVALORIZACION DE BENEFICIOS		13,314,227.10	13,314,227.10	0.00
JORNADA DE LA TERCERA EDAD		98,699.02	21,688.40	78.03
GASTOS POR VALORES DE DUDOSA RECUPERACION		10,298,211.34	7,983,391.32	22.48
TRANSFERENCIA Y DONACIONES		124,918.00	99,418.00	20.41
EXCEDENTES DE OPERACION		109,748,621.93	72,727,821.17	33.73
INGRESOS FINANCIEROS Y GASTOS FUNC.				
INGRESOS FINANCIEROS		695,312,236.58	519,297,776.87	25.31
INTERESES DEVENGADOS	N/16	679,277,357.78	504,654,779.65	25.71
INGRESOS POR ADMINISTRACION DE HIPOTECAS		336,479.60	286,714.73	14.79
OTROS INGRESOS	N/17	6,342,220.76	5,840,929.51	7.90
INGRESOS EJERCICIOS ANTERIORES	N/18	9,356,178.44	8,515,352.98	8.99
GASTOS DE FUNCIONAMIENTO		57,754,670.14	42,207,575.97	26.92
GASTOS DE ADMINISTRACION PROGRAMA 01		8,312,344.22	6,512,216.11	21.66
GASTOS DE ADMINISTRACION PROGRAMA 02		38,346,575.51	27,200,453.34	29.07
GASTOS DE ADMINISTRACION PROGRAMA 03		8,006,620.86	6,171,142.73	22.92
GASTOS POR DEPRECIACION		3,089,129.55	2,323,763.79	24.78
EXCEDENTE FINANCIERO		637,557,566.44	477,090,200.90	25.17
EXCEDENTE DEL PERIODO		747,306,188.37	549,818,022.07	26.43




LIC. CARLOS H. VELAZQUEZ LASOS
 CONTADOR GENERAL
 CARNET N.15608-3



LIC. ANDRÉS TORRES RODRIGUEZ
 DIRECTOR EJECUTIVO

**ESTADO DE INGRESOS Y GASTOS MENSUAL
 ABRIL DEL 2012
 EN LEMPIRAS**

DESCRIPCION	VALOR	
	DEL MES	ACUMULADO
INGRESOS DE OPERACION		
APORTACIONES Y COTIZACIONES	174,811,430.89	687,927,853.16
SECTOR GUBERNAMENTAL	52,024,323.15	211,356,761.76
ENTIDADES DESCENTRALIZADAS	49,240,175.82	196,970,343.23
SECTOR GUBERNAMENTAL	33,105,981.11	134,547,906.40
ENTIDADES DESCENTRALIZADAS	31,718,341.26	125,756,657.49
REINGRESOS AL SISTEMA {PARTICIPANTES}	5,755,584.05	11,506,811.30
CONVENIOS DE AFILIACION	2,967,025.50	7,789,372.98
EGRESOS DE OPERACION	137,790,630.13	578,179,231.23
BENEF.POR MUERTE EN SERVICIO ACTIVO	343,194.84	9,146,724.80
PENSIONES POR JUBILACIONES	86,463,733.49	324,014,274.93
PENSIONES POR INVALIDEZ	12,738,942.90	48,636,176.73
JUBILACIONES TRANSFERIDAS	3,760,773.77	14,999,962.43
RETIRO DE APORTACIONES	4,906,348.17	38,277,183.18
AGUINALDO JUBILADOS	7,481,528.25	29,926,113.00
DECIMO CUARTO MES JUBILADOS Y PENSIONADOS	7,735,995.43	30,943,981.72
GASTOS FUNEBRES JUB.Y PENSIONADOS	72,767.89	338,385.13
DEVOLUCION APORTACIONES INDEBIDAS	73,817.40	778,392.21
GASTOS FINANCIEROS	1,425,768.66	10,522,133.85
GASTOS EJERCICIOS AÑOS ANTERIORES	184,619.05	6,256,487.92
TRANSFERENCIA A ORGANISMOS NACIONALES	0.00	1,001,698.00
TRANSFERENCIAS A ORGANISMOS INTERNACIONALES	0.00	263,960.45
ASISTENCIAS MEDICAS JUBILADOS Y PENSIONADOS	10,185,809.64	38,733,201.42
CONTRIBUCION AL CONJUVE.	0.00	500,000.00
BECAS	0.00	4,500.00
REVALORIZACION DE BENEFICIOS	0.00	13,314,227.10
JORNADA DE LA TERCERA EDAD	77,010.62	98,699.02
GASTOS POR VALORES DE DUDOSA RECUPERACION	2,314,820.02	10,298,211.34
TRANSFERENCIA Y DONACIONES	25,500.00	124,918.00
EXCEDENTES DE OPERACION	37,020,800.76	109,748,621.93
INGRESOS FINANCIEROS Y GASTOS FUNC.		
INGRESOS FINANCIEROS	176,014,459.71	695,312,236.58
INTERESES DEVENGADOS	174,622,578.13	679,277,357.78
INGRESOS POR ADMINISTRACION DE HIPOTECAS	49,764.87	336,479.60
OTROS INGRESOS	501,291.25	6,342,220.76
INGRESOS EJERCICIOS ANTERIORES	840,825.46	9,356,178.44
GASTOS DE FUNCIONAMIENTO	15,547,094.17	57,754,670.14
GASTOS DE ADMINISTRACION PROGRAMA 01	1,800,128.11	8,312,344.22
GASTOS DE ADMINISTRACION PROGRAMA 02	11,146,122.17	38,346,575.51
GASTOS DE ADMINISTRACION PROGRAMA 03	1,835,478.13	8,006,620.86
GASTOS POR DEPRECIACION	765,365.76	3,089,129.55
EXCEDENTE FINANCIERO	160,467,365.54	637,557,566.44
EXCEDENTE DEL PERIODO	197,488,166.30	747,306,188.37



LIC. CARLOS H. VELÁSQUEZ LAGOS
 CONTADOR GENERAL
 CARNET N. 15608-3





LIC. ANDRÉS TORRES RODRIGUEZ
 DIRECTOR EJECUTIVO

**CUENTAS DE BANCOS
ABRIL DEL 2012
EN LEMPIRAS**

N/1

DESCRIPCION	MESES	
	ABRIL, 2012	MARZO, 2012
BANCO CENTRAL DE HONDURAS	424,959,223.92	133,497,849.93
BANADESA	243,211.63	334,311.71
BAC-BAMER	10,262,687.78	4,088,019.16
BANCO FICENSA	25,792,003.33	17,252,637.23
BANCO ATLANTIDA	4,511,948.10	1,049,180.89
BANCO H.S.B.C. (ANTES B.G.A.)	3,191,084.49	1,711,600.41
BANCO LAFISE	2,914,690.93	1,501,109.80
CITI BANK (BCO.UNO)	154,732.29	19,520.52
BANCO FICOHSA	11,507,580.22	5,403,587.25
BANCO DEL PAIS	9,830,808.25	4,270,964.67
BANCO PROMERICA	460,668.31	297,759.27
BANCO CONTINENTAL	2,477,419.47	592,219.05
BANCO DE HONDURAS	60,434,112.32	73,614,569.01
BANCO DE OCCIDENTE S.A.	126,050,279.46	111,919,954.56
BANCO POPULAR COVELO S.A.	142,046.32	69,706.27
BANCO PROCREDDIT S.A.	911,311.72	58,686.72
TOTAL	683,843,808.54	355,681,676.45




LIC. CARLOS H. VELÁSQUEZ LAGOS
 CONTADOR GENERAL
 CARNET. N.15608-3




LIC. ANDRÉS TORRES RODRIGUEZ
 DIRECTOR EJECUTIVO

**CUADRO DE INVERSIONES
ABRIL DEL 2012
EN LEMPIRAS**

N/2

DESCRIPCION	CORTO PLAZO	LARGO PLAZO	TOTAL
INSTITUCIONES			
BANCO H.S.B.C.(ANTES B.G.A.)	115,000,000.00		115,000,000.00
SECRETARIA DE FINANZAS	509,996,000.00	7,352,051,622.56	7,862,047,622.56
BANCO DEL PAIS	746,499,060.00		746,499,060.00
BAC-BAMER	185,052,706.28		185,052,706.28
B.C.I.E.	40,000,000.00	60,000,000.00	100,000,000.00
CITI BANK (BCO.CUSCATLAN)	90,000,000.00	40,000,000.00	130,000,000.00
BANCO CENTRAL DE HONDURAS	1,431,193,014.00	966,810,000.00	2,398,003,014.00
BANCO CONTINENTAL	182,245,230.00		182,245,230.00
BANCO FICENSA	131,538,333.86	283,075.05	131,821,408.91
BANCO LAFISE (FUTURO)	196,071,540.00		196,071,540.00
BANCO FICOHSA	459,662,493.86	100,000,000.00	559,662,493.86
INTERNACIONAL FINANCIERA (INTERFINSA)	0.00	2,850,000.00	2,850,000.00
BANCO PROMERICA	33,269,820.00		33,269,820.00
BANCO ATLANTIDA	339,805,160.00		339,805,160.00
BANCO AZTECA S.A.	25,000,000.00		25,000,000.00
BANPROVI	0.00	239,500,000.00	239,500,000.00
BANCO DE OCCIDENTE	100,000,000.00		100,000,000.00
FINANCIERA CREDI Q. S.A.	59,805,160.00		59,805,160.00
CORPORACION FINANC.INTERNACIONAL (COFINTER)	5,000,000.00		5,000,000.00
BANADESA	25,000,000.00		25,000,000.00
BANCO POPULAR S.A.(BANCOVELO)	5,000,000.00		5,000,000.00
BANCO PROCREDIT. S.A.	50,502,741.20	6,632,316.60	57,135,057.80
SUB TOTAL	4,730,641,259.20	8,768,127,014.21	13,498,768,273.41
ACCIONES	0.00	43,102,910.00	43,102,910.00
TOTAL GENERAL	4,730,641,259.20	8,811,229,924.21	13,541,871,183.41

INVERSIONES TOTALES		13,541,871,183.41
DESCUENTOS POR REALIZAR		-197,144,764.51
DIVIDENDOS EN ACCIONES POR REALIZAR		-28,416,610.00
INVERSIONES DE CAPITAL (CUENTAS COMPLEMENTARIAS DE ACTIVO)		-3,133,075.05
TOTAL NETO		13,313,176,733.85

RECLASIFICACION DE CUENTAS COMPLEMENTARIAS DE ACTIVO, DESCUENTO POR REALIZAR Y DIVIDENDOS POR REALIZAR, POR RECOMENDACIÓN DE LA DIVISION FINANCIERA, SEGÚN MEMORANDUM DF N.484/2010 DEL 24 DE JUNIO DEL 2010



LIC. CARLOS H. VELÁSQUEZ LAGOS
CONTADOR GENERAL
CARNET/N.15608-3



LIC. ANDRÉS TORRES RODRIGUEZ
DIRECTOR EJECUTIVO


**INVERSIONES Y ACCIONES
ABRIL DEL 2012
EN LEMPIRAS**

N/2-1

DESCRIPCION	DETALLE	ABRIL, 2012
INVERSIONES		13,498,768,273.41
SUB TOTAL	13,498,768,273.41	
ACCIONES		43,102,910.00
INCEHSA	3,238,400.00	
SEGUROS CREFISA	24,000,000.00	
BANCO DEL PAIS	15,750,300.00	
SERVICIOS FOMENTO INVERSION SEFINSA	7,250.00	
CORPORACION DE INVERSIONES DEL PAIS	106,960.00	
TOTAL		13,541,871,183.41

INVERSIONES TOTALES		13,541,871,183.41
DESCUENTOS POR REALIZAR		-197,144,764.51
DIVIDENDOS EN ACCIONES POR REALIZAR		-28,416,610.00
INVERSIONES DE CAPITAL (CTAS COMP.DE ACTIVO)		-3,133,075.05
TOTAL NETO		13,313,176,733.85

RECLASIFICACION DE CUENTAS COMPLEMENTARIAS DE ACTIVO, DESCUENTO POR REALIZAR Y DIVIDENDOS POR REALIZAR, POR RECOMENDACIÓN DE LA DIVISION FINANCIERA, SEGÚN MEMORANDUM DF N.484/2010 DEL 24 DE JUNIO DEL 2010



LIC. CARLOS H. VELÁSQUEZ LAGOS
CONTADOR GENERAL
CARNET. N.15608-3



LIC. ANDRÉS TORRES RODRÍGUEZ
DIRECTOR EJECUTIVO

**PRESTAMOS POR COBRAR
 ABRIL DEL 2012
 EN LEMPIRAS**

N/ 3

DESCRIPCION	MES ABRIL, 2012	MES MARZO, 2012
CARTERA DE PRESTAMOS PERSONALES	2,398,914,590.47	2,421,043,104.71
REFINANCIAMIENTO (P.P.)	186,934,129.65	141,857,902.09
INTERESES COB.POR ANTICIPADO P.P.	11,296,327.16	10,050,509.92
PRESTAMOS A JUBILADOS	332,803,456.48	332,805,104.12
CREDITO YA DECIMO CUARTO MES	102,170,879.61	92,509,297.39
CREDITO YA DECIMO TERCER MES	901,339.34	910,416.34
VALOR POR APLIC.PRESTAMOS PERS.	-8,146,273.27	-8,146,273.27
SUB TOTAL	3,024,874,449.44	2,991,030,061.30
PRESTAMOS HIPOTECARIOS	1,664,194,333.96	1,663,299,027.57
VALOR POR APLIC.PRESTAMOS HIPOT.	-7,416,990.62	-7,416,990.62
PAGOS ANTICIPADOS DE PRESTAMOS HIP.	-426,724.66	-426,724.66
SUB TOTAL	1,656,350,618.68	1,655,455,312.29
PRESTAMOS CARTERA ADMINISTRADA SPS.	312,018,792.66	312,018,792.66
VALOR POR APLIC.CARTERA ADMON SPS.	-6,677,608.05	-3,553,090.63
SUB TOTAL	305,341,184.61	308,465,702.03
TOTAL	4,986,566,252.73	4,954,951,075.62
CARTERA DE PRESTAMOS PARA VIVIENDAS	1,664,194,333.96	1,663,299,027.57
VALOR POR APLICAR PRESTAMOS HIPOTECARIOS	-7,416,990.62	-7,416,990.62
PAGOS ANTICIPADOS DE PRESTAMOS HIPOTECARIOS	-426,724.66	-426,724.66
RESERVA PRESTAMOS HIP.(CTA COMP.DE ACTIVO)	-95,064,010.93	-92,357,471.94
TOTAL NETO	1,561,286,607.75	1,563,097,840.35
CARTERA DE PRESTAMOS PERSONALES	3,033,020,722.71	2,999,176,334.57
VALOR POR APLICAR PRESTAMOS PERSONALES	-8,146,273.27	-8,146,273.27
RESERVA PRESTAMOS PERS.(CTA COMP.DE ACTIVO)	-60,412,018.07	-61,677,593.16
TOTAL NETO	2,964,462,431.37	2,929,352,468.14

RECLASIFICACION DE CUENTAS COMPLEMENTARIAS DE ACTIVO, POR RECOMENDACIÓN DE LA DIVISION FINANCIERA, SEGÚN SEGÚN MEMORANDUM DF N.484/2010 DEL 24 DE JUNIO DEL 2010.

RECLASIFICACION DE CUENTAS POR SALDOS ANTERIORES REGISTRADOS COMO PRESTAMOS PERSONALES Y QUE CORRESPONDEN A REFINANCIAMIENTO, SEGÚN SOLICITUD DE LA UNIDAD DE PLANIFICACION Y PRESUPUESTO.



LTC. CARLOS H. VELÁSQUEZ LAGOS
 CONTADOR GENERAL
 CARNET. N.15608-3



LTC. ANDRÉS TORRES RODRIGUEZ
 DIRECTOR EJECUTIVO


**INTERESES Y DIVIDENDOS POR COBRAR
 ABRIL DEL 2012
 EN LEMPIRAS**

N/3-A

DESCRIPCION	ABRIL, 2012	MARZO, 2012
INTERESES SECTOR PUBLICO		
BANCO CENTRAL DE HONDURAS	13,811,046.25	9,379,833.75
BANADESA	481,840.20	330,798.55
SECRETARIA DE FINANZAS (SEFIN)	207,563,583.43	165,335,533.61
BANHPROVI	6,703,870.88	4,564,337.62
SUB TOTAL	228,560,340.76	179,610,503.53
INTERESES SECTOR PRIVADO		
BANCO ATLANTIDA	1,094,790.46	1,087,539.94
BANCO LAFISE (FUTURO)	1,073,502.51	341,862.02
BANCO H.S.B.C.	378,812.65	378,812.65
BAC-BAMER	1,132,454.82	264,080.81
BANCO FICENSA	1,095,756.06	1,062,350.77
LA CONSTANCIA	159,669.17	159,669.17
B.C.I.E.	6,049,601.97	5,518,935.22
BANCO CONTINENTAL	1,180,665.52	1,179,862.98
BANCO DEL PAIS	4,254,796.01	4,314,083.36
BANCO CAPITAL	686,749.12	686,749.12
CITI BANK (BCO.UNO)	347,293.81	347,293.81
BANCO FICOHSA	2,399,266.08	1,711,675.57
BANCO PROMERICA	40,202.87	40,132.19
CITI BANK (BCO.CUSCATLAN)	718,889.84	503,334.09
BANCO AZTECA S.A.	243,958.26	125,208.29
BANCO DE OCCIDENTE	644,444.38	644,444.39
FINANCIERA CREDI Q. S.A.	248,099.92	247,821.87
CORPORACION FINANC.INTERNACIONAL(COFINTER)	37,500.00	37,500.00
BANCO POPULAR (BANCOVELO)	38,263.47	38,263.50
BANCO PROCREDIT. S.A.	272,703.33	664,226.30
SUB TOTAL	22,097,420.25	19,353,846.05
TOTAL	250,657,761.01	198,964,349.58

INTERESES Y DIVIDENDOS POR COBRAR		
INTERESES S/INVERS.SECTOR PUBLICO	228,560,340.76	179,610,503.53
INTERESES S/INVERS.SECTOR PRIVADO	22,097,420.25	19,353,846.05
RESERVA INTERESES POR COB.(CTA COMP.DE ACTIVO)	-1,762,393.96	-1,762,393.96
TOTAL NETO	248,895,367.05	197,201,955.62

RECLASIFICACION DE CUENTAS COMPLEMENTARIAS DE ACTIVO, POR RECOMENDACIÓN DE LA DIVISION FINANCIERA, SEGÚN MEMORANDUM DF N.484/2010 DEL 24 DE JUNIO DEL 2010



LIC. CARLOS H. VELÁSQUEZ LAGOS
 CONTADOR GENERAL
 CARNET. N.15608-3



LIC. ANDRÉS TORRES RODRIGUEZ
 DIRECTOR EJECUTIVO


**OTRAS CUENTAS POR COBRAR
 ABRIL DEL 2012
 EN LEMPIRAS**

N/4

DESCRIPCION	ABRIL, 2012	MARZO, 2012
REINGRESO AL SISTEMA	7,528,749.30	6,477,619.69
VIATICOS Y GASTOS DE VIAJE	126,496.72	103,827.35
SUB TOTAL	7,655,246.02	6,581,447.04
ANTICIPOS A PROYECTOS Y OTROS		
LAS TAPIAS II	15,204,200.22	15,204,200.22
LAS TAPIAS I	14,498,708.58	14,498,708.58
CENTRO GERONTOLOGICO CHOLUTECA (SEYCO)	323,086.31	323,086.31
CANIZALES Y ASOC.ARQUITEC.S.DE R.L.DE C.	852,140.07	852,140.07
VILLAR LANDA,ALICIA (CERCO EL MOLINO)	19,545.93	19,545.93
ARDON SOSA CESAR ARMANDO (AGUA DULCE)	40,130.42	40,130.42
CONSTRUCTORA ESTRADA S.DE R.L. DE C.V.	100,717.75	151,526.83
SUB TOTAL	31,038,529.28	31,089,338.36
RETIROS DE OFICIOS	5,098,995.75	5,098,995.75
FUNCIONARIOS Y EMPLEADOS	71,018.58	70,018.23
VARIOS	262,630,595.16	264,583,731.88
CUENTAS POR COBRAR POR INDEMNIZACIONES	1,726,744.76	1,726,744.76
DEBITOS BANCARIOS POR APLICAR	84,266.21	84,266.21
SUB TOTAL	269,611,620.46	271,563,756.83
TOTAL OTRAS CUENTAS POR COBRAR	308,305,395.76	309,234,542.23

OTRAS CUENTAS POR COBRAR	308,305,395.76	309,234,542.23
RESERVA COBROS POR REMATE VIVIENDAS (CTAS COMPLEMENT.DE ACTIVOS)	-7,113,100.00	-7,113,100.00
TOTAL NETO	301,192,295.76	302,121,442.23

RECLASIFICACION DE CUENTAS COMPLEMENTARIAS DE ACTIVO, POR RECOMENDACIÓN DE LA DIVISION FINANCIERA, SEGÚN MEMORANDUM DF N.484/2010 DEL 24 DE JUNIO DEL 2010



[Signature]
LIC. CARLOS H. VELASQUEZ LAGOS
 CONTADOR GENERAL
 CARNET N. 15408-3



[Signature]
LIC. ANDRÉS TORRES RODRIGUEZ
 DIRECTOR EJECUTIVO

**TERRENOS USO FUTURO
ABRIL DEL 2012
EN LEMPIRAS**

N/5

DESCRIPCION	ABRIL, 2012	MARZO, 2012
TERRENO HATO ENMEDIO	413,780.85	413,780.85
TERRENO MIRAFLORES (EDIFICIO)	734,335.10	734,335.10
TERRENO AGUA DULCE	27,144.00	27,144.00
TERRENO LLANO DEL POTRERO	1,267,659.78	1,267,659.78
TERRENO SAN ROQUE	7,333,862.00	7,333,862.00
TONCONTIN SUR	2,980,330.02	2,980,330.02
LOTIFICACION ALEMAN	1,374,921.24	1,374,921.24
COLONIA GODOY	2,311,152.35	2,311,152.35
MILPA QUEMADA Y LA BARRANCA	835,079.46	835,079.46
TAITA BRUNO	708,750.00	708,750.00
TERRENO SAN MIGUEL	4,789,780.21	4,789,780.21
TERRENO COLONIA QUEZADA	4,181,571.66	4,181,571.66
CERCA QUEMADA	3,600,000.00	3,600,000.00
TERRENO LA GRANJA	239,349.33	239,349.33
LA GRANJA (LOS ENCUENTROS)	1,595,300.67	1,595,300.67
TERRENO LAS TAPIAS	6,128,434.07	6,128,434.07
TERRENO TEPEACA S.P.S.CORTES	3,215,206.51	3,215,206.51
ALTOS DE TONCONTIN COMAYAGUELA D.C.	1,440,630.96	1,440,630.96
TERRENO ARMENTA S.P.S.	4,123,152.81	4,123,152.81
TERRENO LAS CRUCITAS	69,913.73	69,913.73
TERRENO CONSTRUCCION CENTRO DE DIA	7,000,000.00	7,000,000.00
TERRENO AMPLIAC.RESIDENC.HONDURAS	196,532.50	196,532.50
TERRENO ALEMAN BLOQUE Z-5	787,356.03	787,356.03
TERRENO LOS GIRASOLES	115,225.42	115,225.42
TOTAL	55,469,468.70	55,469,468.70

NOTA:

Corresponde al registro a costo de varios terrenos ubicados principalmente en la ciudad Capital y en San Pedro Sula, sobre los que se ventilan demandas en los Juzgados capitalinos por los terrenos denominados Toncontin Norte, San Miguel, Colonia Quezada, Cerca Quemada, y terreno Las Tapias, con un valor aproximado de Lps. 20.2 millones de los que se desconoce su resolución final. Sin embargo, cualquiera que sea su resolución final consideramos no afectará la posición financiera del Instituto en ese rubro, por cuanto existe la plusvalía sin registrar por lo menos cinco veces más del valor en libros al 30 de Abril de 2012.

TERRENOS	55,469,468.70	55,469,468.70
RESERVA PARA TERRENOS USO FUTURO (CTAS COMPLEMENTARIAS.DE ACTIVOS)	-20,025,225.00	-20,025,225.00
TOTAL NETO	35,444,243.70	35,444,243.70

RECLASIFICACION DE CUENTAS COMPLEMENTARIAS DE ACTIVO, POR RECOMENDACIÓN DE LA DIVISION FINANCIERA, SEGÚN MEMORANDUM DF N.484/2010 DEL 24 DE JUNIO DEL 2010



LIC. CARLOS H. VELASQUEZ LAGOS
CONTADOR GENERAL
CARNET N. 15608-3



LIC. ANDRÉS TORRES RODRIGUEZ
DIRECTOR EJECUTIVO

**CONSTRUCCIONES EN PROCESO
ABRIL DEL 2012
EN LEMPIRAS**


N/6

DESCRIPCION	ABRIL, 2012
ALTOS DE LAS TAPIAS	147,776,350.40
RESIDENCIAL LAS TAPIAS I	63,321,145.71
RESIDENCIAL LAS TAPIAS II	63,388,913.15
CENTRO GERONTOLOGICO DE CHOLUTECA	4,199,972.61
SALA VELATORIA COMAYAGUELA	1,255,744.92
MURO PERIMETRAL	7,682,027.84
TOTAL	287,624,154.63

CONSTRUCCIONES EN PROCESO	287,624,154.63
RESERVA CIUDAD MATEO (CUENTAS COMPLEMENTARIAS DE ACTIVO)	-242,736,838.00
TOTAL NETO	44,887,316.63

NOTA:

Existe una reserva de Contingencias Patrimoniales cuyo saldo al 30 de Abril, 2012 ascienda a la cantidad de Lps. 2,452,779,417.20 con el propósito de cubrir pérdidas que puedan ocasionarse como resultado de Acciones Judiciales que están ventilando en los Juzgados relacionado con los Proyectos ALTos de Las Tapias, Tapias I, Tapias II, que en su totalidad asciende a Lps. 273,342,919.21, Reclasificación de Cuentas Complementarias de Activo, Por Recomendación de la División Financiera, Segun Memorandum DF N.484/2010 del 24 de Junio del 2010



[Handwritten Signature]
LIC. CARLOS H. VELASQUEZ LAGOS
CONTADOR GENERAL
CARNET N. 15608-3



[Handwritten Signature]
LIC. ANDRÉS TORRES RODRIGUEZ
DIRECTOR EJECUTIVO


**ACTIVOS EVENTUALES
ABRIL DEL 2012
EN LEMPIRAS**

N/7

DESCRIPCION	ABRIL, 2012	MARZO, 2012
DACION EN PAGO VIV.Y TERRENOS URB.HASBUN	35,679,838.14	35,679,838.14
DACION EN PAGO VIV.Y TERRENOS INJUPEMP.	17,873,914.86	17,753,899.86
TOTAL	53,553,753.00	53,433,738.00

NOTA:

Bienes inmuebles recibidos por dación de pago como consecuencia de operaciones de crédito legítimamente celebradas.



LIC. CARLOS H. VELÁSQUEZ LAGOS
CONTADOR GENERAL
CARNET N. 15608-3



LIC. ANDRÉS TORRES RODRIGUEZ
DIRECTOR EJECUTIVO

**CUENTAS POR PAGAR
ABRIL DEL 2012
EN LEMPIRAS**

N/8

DESCRIPCION	MESES	
	ABRIL, 2012	MARZO, 2012
PASIVO CIRCULANTE		
CUENTAS POR PAGAR		
PARTICIPANTES DEL SISTEMA	23,090,031.01	23,090,031.01
SUB-TOTAL	23,090,031.01	23,090,031.01
RETENCIONES EN PROYECTOS HABITACIONALES		
RESIDENCIAL LAS TAPIAS II	2,648,104.46	2,648,104.46
RESIDENCIAL LAS TAPIAS I	2,365,455.11	2,365,455.11
SUB TOTAL	5,013,559.57	5,013,559.57
TRANSF.VALORES ACTUARIALES INPREMA	114,736.15	114,736.15
VALORES A REINTEGRAR A INSTITUCIONES	968,362.56	965,402.03
PRIMAS ADJUDICACION DE VIVIENDAS	137,826.61	137,826.61
OTROS	632,800,376.19	638,818,200.07
CUENTAS POR PAGAR DE CHEQUES EN TRANSITO	1,111,411.09	1,111,411.09
RETIRADOS DE OFICIO	114,572,263.73	113,001,109.45
EXCESO COBRADOS POR REINGRESOS AL SISTEMA	495,064.13	490,347.25
RETENCIONES INDEBIDAS	19,508,103.90	17,796,578.78
SUB TOTAL	769,708,144.36	772,435,611.43
RESERVA AGUINALDO JUBILADOS Y PENS.	29,926,113.00	22,444,584.75
RESERVA DECIMO CUARTO MES JUB.Y PENS.	77,359,954.30	69,623,958.87
SUB TOTAL	107,286,067.30	92,068,543.62
TOTAL CUENTAS POR PAGAR	905,097,802.24	892,607,745.63



LIC. CARLOS H. VELASQUEZ LAGOS
CONTADOR GENERAL
CARNET N. 15608-3



LIC. ANDRES TORRES RODRIGUEZ
DIRECTOR EJECUTIVO

**BENEFICIOS APROBADOS
ABRIL DEL 2012
EN LEMPIRAS**

N/9

DESCRIPCION	MESES	
	ABRIL, 2012	MARZO, 2012
JUBILACIONES APROBADAS	2,072,351,607.54	1,946,816,003.94
PENSIONES POR INVALIDEZ APROBADAS	319,326,023.86	303,830,696.26
TOTAL	2,391,677,631.40	2,250,646,700.20

SALDOS DE LA CUENTA DE PASIVO 2350-000-00000 **BENEFICIOS APROBADOS**, PARA SU RECLASIFICACION, A LA CUENTA PATRIMONIO O RESERVAS **3115-000-00000** PARA EFECTOS DEL OTORGAMIENTO DE LOS BENEFICIOS APROBADOS PARA LAS 120 MENSUALIDADES, POR RECOMENDACIONES DE LA DIVISION FINANCIERA, SEGUN MEMORANDUM DF-684-2010 DEL 26 AGOSTO-2010



LIC. CARLOS H. VELASQUEZ LAGOS
CONTADOR GENERAL
CARNET. N. 15608-3



LIC. ANDRÉS TORRES RODRIGUEZ
DIRECTOR EJECUTIVO


**CUENTAS COMPLEMENTARIAS DE ACTIVO
ABRIL DEL 2012
EN LEMPIRAS**


N/10

DESCRIPCION	ABRIL, 2012	MARZO, 2012
RESERVAS CONTINGENCIAS PATRIMONIALES **	242,736,838.00	242,736,838.00
RESERVA VLRS.DUDOSA RECUPERACION SOBRE INVERSIONES	4,895,469.01	4,895,469.01
RESERVA PARA PTMOS HIPOT.Y PERS.DUDOSA RECUPERACIONES	155,476,029.00	154,035,065.10
RESERVA PARA VLRS.POR COB.REMATE DE VIVIENDAS	7,113,100.00	7,113,100.00
RESERVA PARA TERRENOS USO FUTURO	20,025,225.00	20,025,225.00
TOTAL	430,246,661.01	428,805,697.11

****NOTA:**

Estas reservas se crearon para cubrir Contingencias Patrimoniales de Cuidad Mateo, por recomendación de la C.N.B.S.




LIC. CARLOS H. VELÁSQUEZ LAGOS
 CONTADOR GENERAL
 CARNET N. 15608-3






LIC. ANDRÉS TORRES RODRÍGUEZ
 DIRECTOR EJECUTIVO

**CUENTAS DE ACTIVOS
ABRIL DEL 2012
EN LEMPIRAS**

N/11

DESCRIPCION	MES	
	ABRIL, 2012	MARZO, 2012
EDIFICIOS	180,387,693.81	180,387,693.81
DEPRECIACION DE EDIFICIOS	-13,939,106.32	-13,611,491.08
SUB TOTAL	166,448,587.49	166,776,202.73
MOBILIARIO Y EQUIPO	32,123,146.07	32,104,877.36
DEPRECIACION DE MOBILIARIO Y EQUIPO	-21,108,721.82	-20,832,456.49
SUB TOTAL	11,014,424.25	11,272,420.87
EQUIPO DE COMPUTO	17,117,586.44	17,117,586.44
DEPRECIACION EQUIPO DE COMPUTO	-3,139,960.53	-3,026,012.96
SUB-TOTAL	13,977,625.91	14,091,573.48
VEHICULOS	9,198,824.68	9,198,824.68
DEPRECIACION DE VEHICULO	-8,270,543.62	-8,262,208.68
SUB TOTAL	928,281.06	936,616.00
MAQUINARIA Y EQUIPO	4,751,840.06	4,751,840.06
DEPRECIACION MAQUINARIA Y EQUIPO	-1,600,965.42	-1,561,762.74
SUB TOTAL	3,150,874.64	3,190,077.32
TOTAL	195,519,793.35	196,266,890.40




LIC. CARLOS H. VELASQUEZ LAGOS
 CONTADOR GENERAL
 CARNET. N.15608-3




LIC. ANDRÉS TORRES RODRIGUEZ
 DIRECTOR EJECUTIVO

**BENEFICIOS POR OTORGAR
ABRIL DEL 2012
EN LEMPIRAS**


N/12

DESCRIPCION	MESES	
	ABRIL, 2012	MARZO, 2012
PENSION POR JUBILACION	8,900,240,481.19	9,025,776,084.79
PENSION POR INVALIDEZ	1,299,806,183.47	1,315,301,511.07
MUERTE EN SERVICIO ACTIVO	832,674,152.98	832,674,152.98
RETIROS DEL SISTEMA	709,602,093.80	709,602,093.80
RESERVA GENERAL	2,274,892,689.00	2,274,892,689.00
TOTAL	14,017,215,600.44	14,158,246,531.64

NOTA: REPRESENTA EL VALOR DE BENEFICIOS FUTUROS NO OTORGADOS, AL QUE TIENEN DERECHO LOS PARTICIPANTES DEL SISTEMA Y QUE SE DETERMINA CON BASE A LOS PORCENTAJES CONTENIDOS EN ESTUDIOS ACTUARIALES.

BENEFICIOS APROBADOS

REPRESENTA EL VALOR DE LOS BENEFICIOS DE JUBILACION E INVALIDEZ APROBADOS POR LA JUNTA DIRECTIVA. ESTAS PENSIONES SE DETERMINAN EN BASE A LOS PORCENTAJES CONTENIDOS EN ESTUDIOS ACTUARIALES, Y SOBRE UN TIEMPO ESTIMADO DE 10 AÑOS (120 MENSUALIDADES)



LIC. CARLOS H. VELÁSQUEZ LAGOS
CONTADOR GENERAL
CARNET. N.15608-3



LIC. ANDRÉS TORRES RODRIGUEZ
DIRECTOR EJECUTIVO

**OTRAS RESERVAS
ABRIL DEL 2012
EN LEMPIRAS**

N/13

DESCRIPCION	ABRIL, 2012	MARZO, 2012
RESERVA DE PRESTAMOS PERSONALES	39,883,386.89	39,883,386.89
RESERVA DE PRESTAMOS DE VIVIENDA	65,808,433.40	65,808,433.40
RESERVA PARA CONTINGENCIAS PATRIMONIALES	2,452,779,417.20	2,452,779,417.20
TOTAL	2,558,471,237.49	2,558,471,237.49

NOTA

SIGUIENDO RECOMENDACIONES DE LA CNBS, Y POR RESOLUCION DE LA JUNTA DIRECTIVA, PUNTO No.4, INCISO C, ACTA No. 1156, DE FECHA 16 DE DICIEMBRE DEL 2009, SE CREO RESERVA POR VALOR DE CIENTO DOS MILLONES OCHOCIENTOS NOVENTA Y SIETE MIL CUATROCIENTOS CUARENTA Y DOS LEMPIRAS CON 76/100 (LPS.102,897,442.76), PARA PROTECCION DE CREDITOS DE PRESTAMOS PERSONALES Y VIVIENDA RESPECTIVAMENTE, POLIZA CONTABLE No.566 DE FECHA 30 DICIEMBRE 2009. ES IMPORTANTE ACLARAR QUE LAS RESERVAS SE AJUSTARAN MENSUALMENTE DE CONFORMIDAD AL REPORTE DE MORA AL 30 DE CADA MES DE LAS CARTERAS DE PRESTAMOS PERSONALES E HIPOTECARIOS.



LIC. CARLOS H. VELAZQUEZ LAGOS
CONTADOR GENERAL
CARNÉT. N.15608-3




LIC. ANDRÉS TORRES RODRIGUEZ
DIRECTOR EJECUTIVO

**DETALLE DE CUENTAS DE ORDEN
ABRIL DEL 2012
EN LEMPIRAS**

N/14

DESCRIPCION	ABRIL, 2012
PLANILLAS DEL GOBIERNO CENTRAL	0.00
TOTAL	0.00

ESTAS CUENTAS ESTAN EN PROCESO DE CONCILIACION, LAS MISMAS FUERON CANCELADAS EN MES DE NOVIEMBRE-2011, CON LA FINALIDAD DE QUE EN LOS MESES SIGUIENTES, QUEDEN DEBIDAMENTE ORDENADAS Y CONCILIADAS DE ACUERDO A LAS CUENTAS CONTABLES.



LIC. CARLOS H. VELÁSQUEZ LAGOS
CONTADOR GENERAL
CARNET N. 15608-3



LIC. ANDRÉS TORRES RODRIGUEZ
DIRECTOR EJECUTIVO

**INTERESES DEVENGADOS S/INVERS.PTAMOS,REIN
ABRIL DEL 2012
EN LEMPIRAS**

N/16

DESCRIPCION	ABRIL, 2012	MARZO, 2012
INVERSIONES EN EL SECTOR PRIVADO	74,360,592.35	56,066,268.80
PRESTAMOS PERSONALES	163,129,278.40	118,775,067.20
PRESTAMOS HIPOTECARIOS	63,155,999.43	47,366,845.48
PRESTAMOS CONVENIOS S.P.S.	7,209,424.86	7,209,424.86
REINGRESOS AL SISTEMA	74,145.95	73,685.45
INTERESES CUENTA DE AHORRO	3,579,717.87	2,327,831.58
INGRESOS POR DIF.CAMBIARIO CTAS DOLARES	217,049.43	130,207.28
INGRESOS POR DIF.CAMBIARIO INVERS.DOLARES	23,722,076.45	18,944,701.13
DESCUENTOS REALIZADOS	50,444,389.04	32,747,282.69
BONOS DEL ESTADO	283,254,567.53	211,224,513.80
DIVIDENDOS EN ACCIONES BANPAIS	3,465,066.00	3,465,066.00
CREDITO YA DECIMO CUARTO MES (INT.NORMALES)	6,627,332.10	6,288,850.93
CREDITO YA DECIMO TERCER MES (INTS.NORMALES)	37,718.37	35,034.45
TOTAL	679,277,357.78	504,654,779.65

N/17


OTROS INGRESOS		
INGRESOS CENTRO DE DIA GERMANIA,SPS Y SALA VELATORIA	271,495.00	153,005.00
INGRESOS VARIOS	5,873,648.35	5,543,960.81
RENDIMIENTOS VENTA ACTIVOS	141,643.69	141,643.69
RENDIMIENTO DACION EN PAGO VIV.Y TERRENO	53,113.71	0.00
MULTAS A PROYECTOS HABITACIONALES	2,320.01	2,320.01
TOTAL	6,342,220.76	5,840,929.51

N/15 GASTOS DE EJERCICIOS ANTERIORES

El saldo considera pago de prestaciones laborales, descargo de mobiliario y equipo, comision por catara administrada, ajustes y/o reclasificaciones.

N/18 INGRESOS EJERCICIOS AÑOS ANTERIORES

Este saldo está integrado por valores que corresponden a aplicaciones por Reingresos al Sistema, Aportaciones del Gobierno Central de años anteriores, ajustes y/o reclasificaciones.



LIC. CARLOS H. VELÁSQUEZ LAGOS
CONTADOR GENERAL
CARNET N. 15608-3



LIC. ANDRÉS TORRES RODRIGUEZ
DIRECTOR EJECUTIVO

**OTROS VALORES POR REALIZAR
ABRIL DEL 2012
EN LEMPIRAS**

N/19

DESCRIPCION	MESES	
	ABRIL, 2012	MARZO, 2012
REINGRESOS AL SISTEMA	8,147,187.81	8,575,435.80
TOTAL	8,147,187.81	8,575,435.80

NOTA

ESTOS VALORES CORRESPONDEN A LOS CONVENIOS DE REINGRESOS AL SISTEMA, QUE REMITE EL DEPARTAMENTO DE REGISTRO Y AFILIACION, MISMOS QUE SE REBAJAN DE ACUERDO A LAS CUOTAS PAGADAS, POSTERIORMENTE SE LLEVAN AL INGRESO



LIC. CARLOS H. VELÁSQUEZ LAGOS
CONTADOR GENERAL
CARNÉ. N.15608-3



LIC. ANDRÉS TORRES RODRIGUEZ
DIRECTOR EJECUTIVO