



INSTITUTO DE PREVISION MILITAR
LIQUIDACION PRESUPUESTO ACUMULADO
DEL 01 DE ENERO AL 28 DE FEBRERO DE 2025
(en Lempiras)

Programa: CFREP002

CUENTA	CONCEPTO	FEBRERO		PRESUPUESTO		VARIACION	
			%		%		%
5	INGRESOS	1,367,991,854.91		953,875,632.67		414,116,222.24	
5.1	CONTRIBUCIONES A LA SEGURIDAD SOCIAL	525,736,731.27	38.4%	483,685,090.00	50.7%	42,051,641.27	108.7%
5.1.1	APORTACIONES PATRONALES	351,159,271.61	66.8%	326,860,090.00	34.3%	24,299,181.61	107.4%
5.1.2	COTIZACIONES PERSONALES	174,553,327.70	33.2%	156,825,000.00	16.4%	17,728,327.70	111.3%
5.1.9	OTRAS APORTACIONES Y COTIZACIONES	24,131.96	0.0%	0.00	0.0%	24,131.96	0.0%
5.2	INGRESOS FINANCIEROS	560,825,357.77	41.0%	250,190,542.67	26.2%	310,634,815.10	224.2%
5.2.1	INTERESES POR DISPONIBILIDADES	23,543,454.30	4.2%	10,333,333.33	1.1%	13,210,120.97	227.8%
5.2.2	BONOS DE SOCIEDADES MERCANTILES	35,513,104.67	6.3%	0.00	0.0%	35,513,104.67	0.0%
5.2.3	INGRESOS POR INVERSIONES FINANCIERAS A VALOR RAZONABLE	419,989,037.63	74.9%	239,857,209.33	25.1%	180,131,828.30	175.1%
5.2.4	RENDIMIENTOS POR INVERSIONES FINANCIERAS DESIGNADAS AL COSTO	0.00	0.0%	0.00	0.0%	0.00	0.0%
5.2.9	OTROS INGRESOS FINANCIEROS	81,779,761.17	14.6%	0.00	0.0%	81,779,761.17	0.0%
5.3	INGRESOS POR CRÉDITOS	213,576,780.64	15.6%	185,000,000.00	19.4%	28,576,780.64	115.4%
5.3.1	INTERESES POR PRESTAMOS	213,576,780.64	100.0%	185,000,000.00	19.4%	28,576,780.64	115.4%
5.9	OTROS INGRESOS	67,852,985.23	5.0%	35,000,000.00	3.7%	32,852,985.23	193.9%
5.9.9	INGRESOS VARIOS	67,852,985.23	100.0%	35,000,000.00	3.7%	32,852,985.23	193.9%
6	GASTOS	511,714,492.01	37.4%	537,430,302.51	56.3%	(25,715,810.50)	95.2%
6.1	PRESTACIONES PREVISIONALES	440,902,570.87	86.2%	468,215,493.68	87.1%	(27,312,922.81)	94.2%
6.1.1	BENEFICIOS DEFINIDOS	170,822,338.47	38.7%	179,610,155.91	38.4%	(8,787,817.44)	95.1%
6.1.2	BENEFICIOS POR SOBREVIVENCIA	162,831,623.09	36.9%	168,052,343.74	35.9%	(5,220,720.65)	96.9%
6.1.3	BENEFICIOS POR SEPARACIÓN DEL SISTEMA	59,087,819.40	13.4%	67,643,623.24	14.4%	(8,555,803.84)	87.4%
6.1.9	OTROS BENEFICIOS	48,160,789.91	10.9%	52,909,370.79	11.3%	(4,748,580.88)	91.0%
6.2	GASTOS DE OPERACIÓN	62,192,277.27	12.2%	69,214,808.83	12.9%	(7,022,531.56)	89.9%
6.2.1	GASTOS DE PERSONAL	34,121,935.52	54.9%	39,176,346.50	56.6%	(5,054,410.98)	87.1%
6.2.2	SERVICIOS NO PERSONALES	22,001,989.87	35.4%	26,506,001.33	38.3%	(4,504,011.46)	83.0%
6.2.3	MATERIALES Y SUMINISTROS	1,248,149.39	2.0%	3,532,461.00	5.1%	(2,284,311.61)	35.3%
6.2.4	DEPRECIACIONES DE ACTIVOS	3,469,814.48	5.6%	0.00	0.0%	3,469,814.48	0.0%
6.2.5	AMORTIZACIONES	1,350,388.01	2.2%	0.00	0.0%	1,350,388.01	0.0%
6.3	GASTOS FINANCIEROS	4,496,878.01	0.9%	0.00	0.0%	4,496,878.01	0.0%
6.3.2	GASTOS FINANCIEROS POR DETERIORO DE PRESTAMOS	4,380,315.15	97.4%	0.00	0.0%	4,380,315.15	0.0%
6.3.3	GASTOS FINANCIEROS POR DETERIORO DE INTS DE PRESTAMOS	2,724.76	0.1%	0.00	0.0%	2,724.76	0.0%
6.3.5	GASTOS FINANCIEROS POR DETERIORO DE ACTIVOS FINANCIEROS	0.00	0.0%	0.00	0.0%	0.00	0.0%
6.3.9	OTROS GASTOS FINANCIEROS	113,838.10	2.5%	0.00	0.0%	113,838.10	0.0%
6.5	PÉRDIDAS EN VENTA DE ACTIVOS	773,866.07	17.2%	0.00	0.0%	773,866.07	0.0%
6.9	OTROS GASTOS	3,348,899.79	0.7%	0.00	0.0%	3,348,899.79	0.0%
6.9.1	APORTACIONES INSTITUCIONALES	2,664,967.49	79.6%	0.00	0.0%	2,664,967.49	0.0%
6.9.9	GASTOS DIVERSOS	683,932.30	20.4%	0.00	0.0%	683,932.30	0.0%
EXCEDENTE DEL PERIODO		856,277,362.90	62.6%	416,445,330.16	43.7%	439,832,032.74	105.6%


NELSON GUIPARO ORTIZ
DIVISION DE CONTABILIDAD Y CONTROL
DE PRESUPUESTO



CORONEL OTTO FABRICIO MEJIA HERCULES
GERENTE


JUAN RAMON DELCID
AUDITOR INTERNO


INSTITUTO DE PREVISION MILITAR
ESTADO DE CONTRIBUCION NETA
DEL 01 DE ENERO AL 28 DE FEBRERO DE 2025

(en Lempiras)

CONCEPTO	RUB	MONTO
INGRESOS POR APORTES Y COTIZACIONES AL SISTEMA		
APORTACIONES PATRONALES	5.1.1	351,159,271.61
COTIZACIONES PERSONALES	5.1.2	174,553,327.70
OTRAS APORTACIONES Y COTIZACIONES	5.1.9	24,131.96
TOTAL INGRESOS DE APORTES Y COTIZACIONES		525,736,731.27
(-) Devoluciones de Cotizaciones	6.1.3	59,087,819.40
TOTAL DE INGRESOS DE APORTES Y COTIZACIONES (neto)		466,648,911.87
(-) Desembolsos por Beneficios Pagados al Sistema		
BENEFICIOS DEFINIDOS	6.1.1	170,822,338.47
BENEFICIOS POR SOBREVIVENCIA	6.1.2	162,831,623.09
OTROS BENEFICIOS	6.1.9	48,160,789.91
TOTAL BENEFICIOS PAGADOS		381,814,751.47
EXCESO DE INGRESOS SOBRE DESEMBOLSOS		84,834,160.40
(+) Ingresos Financieros		
INGRESOS FINANCIEROS	5.2	560,825,357.77
INGRESOS POR CRÉDITOS	5.3	213,576,780.64
ARRENDAMIENTOS OPERATIVOS	5.9.9.01	18,007,969.91
AVALÚOS	5.9.9.05	30,000.00
INGRESOS POR SERVICIOS	5.9.9	49,815,015.32
INGRESOS DE PERIODOS ANTERIORES	5.9.9.99.99	0.00
(-) Egresos Financieros		8,619,643.87
GASTOS FINANCIEROS POR DETERIORO DE PRESTAMOS	6.3.2	4,380,315.15
GASTOS FINANCIEROS POR DETERIORO DE INTS DE PRESTAMOS	6.3.3	2,724.76
GASTOS FINANCIEROS POR DETERIORO DE ACTIVOS FINANCIEROS	6.3.5	0.00
OTROS GASTOS FINANCIEROS	6.3.9	113,838.10
PÉRDIDAS EN VENTA DE ACTIVOS	6.5	773,866.07
APORTACIONES INSTITUCIONALES	6.9.1	2,664,967.49
GASTOS DIVERSOS	6.9.9	683,932.30
Ingreso Financiero Neto		833,635,479.77
Margen Neto de Inversiones		918,469,640.17
GASTOS DE FUNCIONAMIENTO		
(-) GASTOS DE PERSONAL	6.2.1	34,121,935.52
SERVICIOS NO PERSONALES	6.2.2	22,001,989.87
MATERIALES Y SUMINISTROS	6.2.3	1,248,149.39
DEPRECIACIONES DE ACTIVOS	6.2.4.	3,469,814.48
AMORTIZACIONES	6.2.5	1,350,388.01
Contribución Actuarial Neta del Período		856,277,362.90


WELSON QUIROZ ORTIZ
 DIVISION DE CONTABILIDAD Y CONTROL
 DE PRESUPUESTO


CORONEL OTTO FABRICIO MEJÍA HERCULES
 GERENCIA
 TEGUCIGALPA, M.D.C.
 GERENTE


JUAN RAMON DELCID
 AUDITOR INTERNO