

Municipalidad de El Progreso, Yoro
Ventas del mes de: Octubre 2024



Código Presupuesto	Descripción	Presupuesto Aprobado	Ampliaciones de Mas	Ampliaciones de Menos	Presupuesto Modificado	Ingresos Antes del Periodo	Ingresos Octubre	Total Recaudado	Pendiente de Recaudar
-	Renglón: -								
-		0.00	0.00	0.00	0.00	0.00	0.00	0.00	0.00
	Total del Renglon	0.00	0.00	0.00	0.00	0.00	0.00	0.00	0.00
	TOTAL:	0.00	0.00	0.00	0.00	0.00	0.00	0.00	0.00
	1 INGRESOS CORRIENTES								
	Renglón: 110 IMPUESTO SOBRE BIENES INMUEBLES								
110-01	Urbanos	25,000,000.00	0.00	0.00	25,000,000.00	21,857,016.15	481,120.88	22,338,137.03	2,661,862.97
110-02	Rurales	5,000,000.00	0.00	0.00	5,000,000.00	3,554,216.98	98,130.42	3,652,347.40	1,347,652.60
	Total del Renglon	30,000,000.00	0.00	0.00	30,000,000.00	25,411,233.13	579,251.30	25,990,484.43	4,009,515.57
	Renglón: 111 IMPUESTO PERSONAL								
111-01	Impuesto Personal Municipal	11,000,000.00	0.00	0.00	11,000,000.00	9,687,734.47	47,041.84	9,734,776.31	1,265,223.69
	Total del Renglon	11,000,000.00	0.00	0.00	11,000,000.00	9,687,734.47	47,041.84	9,734,776.31	1,265,223.69
	Renglón: 112 IMPTO A ESTAB.INDUSTRIALES								
112-01	Agricultura, Ganaderia, Caza,	500,000.00	0.00	0.00	500,000.00	83,865.69	1,951.34	85,817.03	414,182.97
112-03	Fabricacion De Productos Lacteos	450,000.00	300,000.00	0.00	750,000.00	428,210.53	11,184.64	439,395.17	310,604.83
112-04	Envasados Y Conservacion De Frutas Y	60,000.00	200,000.00	0.00	260,000.00	79,084.10	0.00	79,084.10	180,915.90
112-08	Fabricacion De Productos De Panaderia	1,000,000.00	0.00	0.00	1,000,000.00	664,744.49	42,070.88	706,815.37	293,184.63
112-09	Fabricacion De Azúcar	3,500,000.00	0.00	0.00	3,500,000.00	2,713,997.44	0.00	2,713,997.44	786,002.56
112-11	Elaboracion De Otros Productos	150,000.00	0.00	0.00	150,000.00	70,215.01	7,804.17	78,019.18	71,980.82
112-13	Destilacion Y Mezcla De Bebidas	100,000.00	0.00	0.00	100,000.00	3,793.21	0.00	3,793.21	96,206.79
112-15	Industria De La Confeccion Y Sastreria	100,000.00	0.00	0.00	100,000.00	18,998.22	2,379.87	21,378.09	78,621.91
112-17	Curtiduria Y Talleres De Acabado	60,000.00	0.00	0.00	60,000.00	18,805.51	955.21	19,760.72	40,239.28
112-21	Fabrica De Articulos De Madera Exento	50,000.00	0.00	0.00	50,000.00	8,361.03	0.00	8,361.03	41,638.97



Municipalidad de El Progreso, Yoro

Ventas del mes de: Octubre 2024

Código Presupuesto	Descripción	Presupuesto Aprobado	Ampliaciones		Presupuesto Modificado	Ingresos Antes del Periodo	Ingresos Octubre	Total Recaudado	Pendiente de Recaudar
			de Mas	de Menos					
112-23	Imprentas, Editoriales E Industrias	250,000.00	0.00	0.00	250,000.00	132,309.55	14,753.49	147,063.04	102,936.96
112-33	Fabricación De Prod. Minera.no	300,000.00	0.00	0.00	300,000.00	92,261.67	12,370.17	104,631.84	195,368.16
112-36	Fabricación De Productos Metálicos,	800,000.00	0.00	0.00	800,000.00	371,408.35	35,838.87	407,247.22	392,752.78
112-38	Cooperativas Dedicadas A La	700,000.00	0.00	0.00	700,000.00	105,778.75	8,283.31	114,062.06	585,937.94
112-40	Empresa Purificadora De Agua	500,000.00	0.00	0.00	500,000.00	136,491.21	12,691.33	149,182.54	350,817.46
112-41	Hojalateria	60,000.00	0.00	0.00	60,000.00	2,587.54	610.92	3,198.46	56,801.54
112-42	Empresas De Beneficios De Arroz	2,000,000.00	0.00	0.00	2,000,000.00	1,365,355.09	155,351.69	1,520,706.78	479,293.22
112-43	Empresas De Generadoras De Energia	500,000.00	0.00	0.00	500,000.00	0.00	0.00	0.00	500,000.00
112-44	Crianza De Pollos (granjas Avícolas)	250,000.00	0.00	0.00	250,000.00	189,197.61	12,880.16	202,077.77	47,922.23
112-45	Fabrica De Tajadas	60,000.00	0.00	0.00	60,000.00	11,068.36	0.00	11,068.36	48,931.64
112-46	Empresas Productoras De Palma	2,000,000.00	0.00	0.00	2,000,000.00	830,957.74	87,874.05	918,831.79	1,081,168.21
112-49	Empresas De Servicios Tecnicos	700,000.00	0.00	0.00	700,000.00	668,870.45	39,476.27	708,346.72	-8,346.72
112-50	Fabrica De Jugos Naturales	50,000.00	0.00	0.00	50,000.00	2,256.00	47.88	2,303.88	47,696.12
112-51	Industrias Varias	300,000.00	0.00	0.00	300,000.00	2,860.83	0.00	2,860.83	297,139.17
112-99	Industrias Diversas No Clasificadas	10,000.00	0.00	0.00	10,000.00	0.00	0.00	0.00	10,000.00
Total del Renglon		14,450,000.00	500,000.00	0.00	14,950,000.00	8,001,478.38	446,524.25	8,448,002.63	6,501,997.37
Renglon: 113 IMPTO A ESTABLE. COMERCIALES									
113-01	Casas Comerciales	2,800,000.00	0.00	0.00	2,800,000.00	1,763,282.79	68,940.74	1,832,223.53	967,776.47
113-03	Tiendas (De Calzado, Vestuario, Etc)	2,800,000.00	0.00	0.00	2,800,000.00	1,914,939.27	96,065.03	2,011,004.30	788,995.70
113-04	Bazares	700,000.00	0.00	0.00	700,000.00	291,948.55	7,848.77	299,797.32	400,202.68
113-05	Abarroterias	200,000.00	0.00	0.00	200,000.00	136,724.57	45,124.13	181,848.70	18,151.30
113-06	Bodegas (Distribuidoras De Granos	2,500,000.00	0.00	0.00	2,500,000.00	1,186,082.25	122,335.09	1,308,417.34	1,191,582.66
113-07	Depositos	3,200,000.00	1,100,000.00	0.00	4,300,000.00	2,820,777.31	14,431.41	2,835,208.72	1,464,791.28
113-08	Gasolineras	1,000,000.00	0.00	0.00	1,000,000.00	476,810.58	46,242.17	523,052.75	476,947.25
113-09	Farmacias	1,800,000.00	0.00	0.00	1,800,000.00	751,477.81	56,885.33	808,363.14	991,636.86

Municipalidad de El Progreso, Yoro
Ventas del mes de: Octubre 2024




Código Presupuesto	Descripción	Presupuesto Aprobado	Ampliaciones		Presupuesto Modificado	Ingresos Antes del Periodo	Ingresos Octubre	Total Recaudado	Pendiente de Recaudar
			de Mas	de Menos					
113-10	Puestos De Ventas De Medicina	200,000.00	0.00	0.00	200,000.00	60,394.21	916.02	61,310.23	138,689.77
113-11	Supermercados	4,000,000.00	0.00	0.00	4,000,000.00	2,524,453.65	154,526.78	2,678,980.43	1,321,019.57
113-12	Ferreterías	3,000,000.00	600,000.00	0.00	3,600,000.00	2,536,596.77	265,458.53	2,802,055.30	797,944.70
113-13	Pulperías	3,000,000.00	0.00	0.00	3,000,000.00	598,592.37	33,537.52	632,129.89	2,367,870.11
113-14	Glorietas Y Casetas De Ventas De	500,000.00	0.00	0.00	500,000.00	182,455.51	11,427.08	193,882.59	306,117.41
113-15	Puestos De Ventas De Artículos Usados	300,000.00	0.00	0.00	300,000.00	69,273.59	7,688.40	76,961.99	223,038.01
113-16	Carnicerías Y Ventas De Mariscos	300,000.00	500,000.00	0.00	800,000.00	457,573.50	17,024.33	474,597.83	325,402.17
113-17	Peleterías Y Talabarterías	250,000.00	0.00	0.00	250,000.00	144,442.26	15,894.14	160,336.40	89,663.60
113-18	Librerías Y Papelerías	300,000.00	0.00	0.00	300,000.00	164,148.30	21,940.49	186,088.79	113,911.21
113-19	Heladerías	100,000.00	0.00	0.00	100,000.00	33,326.13	110.27	33,436.40	66,563.60
113-21	Puesto De Venta De Artesanía	50,000.00	0.00	0.00	50,000.00	2,908.15	1,886.65	4,794.80	45,205.20
113-22	Floristerías	100,000.00	0.00	0.00	100,000.00	15,956.44	1,665.56	17,622.00	82,378.00
113-23	Ventas De Productos Agropecuarios	3,100,000.00	0.00	0.00	3,100,000.00	1,482,250.43	118,403.78	1,600,654.21	1,499,345.79
113-24	Cooperativas Dedicadas A La Actividad	150,000.00	0.00	0.00	150,000.00	64,080.80	0.00	64,080.80	85,919.20
113-25	Venta De Repuestos, Accesorios,	1,000,000.00	0.00	0.00	1,000,000.00	706,009.37	85,231.29	791,240.66	208,759.34
113-27	Viveros (venta De Plantas)	60,000.00	0.00	0.00	60,000.00	1,943.40	0.00	1,943.40	58,056.60
113-28	Venta De Madera	150,000.00	0.00	0.00	150,000.00	39,883.47	3,587.44	43,470.91	106,529.09
113-29	Joyerías Y Relojerías	100,000.00	0.00	0.00	100,000.00	24,704.15	3,537.92	28,242.07	71,757.93
113-30	Billares	450,000.00	0.00	0.00	450,000.00	174,786.74	16,540.76	191,327.50	258,672.50
113-33	Lotificadoras	800,000.00	0.00	0.00	800,000.00	316,552.09	62,870.27	379,422.36	420,577.64
113-34	Venta De Frutas Y Verduras	100,000.00	0.00	0.00	100,000.00	23,132.47	280.95	23,413.42	76,586.58
113-35	Distribuidoras	3,200,000.00	0.00	0.00	3,200,000.00	2,689,276.67	43,624.22	2,732,900.89	467,099.11
113-36	Venta De Cerámica	150,000.00	0.00	0.00	150,000.00	72,296.69	7,772.01	80,068.70	69,931.30
113-37	Yonker (venta De Repuestos)	200,000.00	0.00	0.00	200,000.00	106,037.47	10,839.47	116,876.94	83,123.06
113-38	Venta De Calzado Y Otros Productos De	200,000.00	0.00	0.00	200,000.00	181,088.46	2,856.05	183,944.51	16,055.49

Municipalidad de El Progreso, Yoro
Ventas del mes de: Octubre 2024




Código Presupuesto	Descripción	Presupuesto Aprobado	Ampliaciones		Presupuesto Modificado	Ingresos Antes del Periodo	Ingresos Octubre	Total Recaudado	Pendiente de Recaudar
			de Mas	de Menos					
113-39	Mercaderia Provenientes De Otros	7,000,000.00	0.00	0.00	7,000,000.00	3,213,980.46	25,700.03	3,239,680.49	3,760,319.51
113-40	Venta De Plastico	300,000.00	0.00	0.00	300,000.00	38,438.57	5,818.23	44,256.80	255,743.20
113-41	Venta De Vehiculos Nuevos Y Usados	200,000.00	0.00	0.00	200,000.00	59,586.58	11,043.06	70,629.64	129,370.36
113-42	Venta De Celulares	899,000.00	0.00	0.00	899,000.00	509,942.56	9,660.17	519,602.73	379,397.27
113-43	La Armeria	1,000.00	0.00	0.00	1,000.00	0.00	0.00	0.00	1,000.00
113-45	Venta De Mascotas	100,000.00	0.00	0.00	100,000.00	41,022.72	4,558.08	45,580.80	54,419.20
113-46	Venta De Licuados	100,000.00	0.00	0.00	100,000.00	31,258.34	2,832.40	34,090.74	65,909.26
113-47	Comedores (food Mart)	350,000.00	0.00	0.00	350,000.00	196,113.52	45,270.65	241,384.17	108,615.83
113-48	Foto Estudios	20,000.00	0.00	0.00	20,000.00	3,670.04	717.57	4,387.61	15,612.39
113-50	Venta De Gas Volatil	150,000.00	0.00	0.00	150,000.00	53,818.20	6,471.00	60,289.20	89,710.80
113-51	Compra Y Venta De Aire Acondicionado	300,000.00	0.00	0.00	300,000.00	187,170.35	10,569.55	197,739.90	102,260.10
113-52	Empresas Dedicadas A La Venta De	500,000.00	0.00	0.00	500,000.00	276,927.50	0.00	276,927.50	223,072.50
113-53	Venta De Aceite Vegetal	60,000.00	0.00	0.00	60,000.00	2,770.22	0.00	2,770.22	57,229.78
113-54	Venta De Cafe Capuchino Y Otros	250,000.00	0.00	0.00	250,000.00	32,816.44	5,231.80	38,048.24	211,951.76
113-55	Compra Y Venta De Hierro (chatarra)	70,000.00	0.00	0.00	70,000.00	41,644.15	0.00	41,644.15	28,355.85
113-56	Exportaciones E Importaciones Varias	70,000.00	0.00	0.00	70,000.00	1,094.50	180.00	1,274.50	68,725.50
113-57	Venta De Productos De Limpieza	250,000.00	0.00	0.00	250,000.00	112,091.76	41,570.62	153,662.38	96,337.62
Total del Renglon		47,380,000.00	2,200,000.00	0.00	49,580,000.00	26,816,552.13	1,515,115.76	28,331,667.89	21,248,332.11



Municipalidad de El Progreso, Yoro
Ventas del mes de: Octubre 2024

Código Presupuesto	Descripción	Presupuesto Aprobado	Ampliaciones		Presupuesto Modificado	Ingresos Antes del Periodo	Ingresos Octubre	Total Recaudado	Pendiente de Recaudar
			de Mas	de Menos					
Renglón: 114	Impuesto a Establec.de Servicio								
114-01	Servicio De Transporte	1,400,000.00	0.00	0.00	1,400,000.00	569,404.21	40,433.83	609,838.04	790,161.96
114-02	Salas De Belleza, Barberías Y Gimnasios	200,000.00	0.00	0.00	200,000.00	68,680.94	12,062.15	80,743.09	119,256.91
114-03	Radioemisoras	100,000.00	0.00	0.00	100,000.00	28,675.26	3,186.14	31,861.40	68,138.60
114-04	Compañías Televisoras	200,000.00	0.00	0.00	200,000.00	44,415.53	5,988.29	50,403.82	149,596.18
114-05	Compañías Televisoras Por Cable	300,000.00	0.00	0.00	300,000.00	37,722.64	4,662.16	42,384.80	257,615.20
114-08	Agencia De Viaje	60,000.00	0.00	0.00	60,000.00	9,210.53	1,941.73	11,152.26	48,847.74
114-09	Agencias De Bienes Raices	60,000.00	0.00	0.00	60,000.00	22,826.00	1,553.39	24,379.39	35,620.61
114-10	Comedores, Restaurantes Y Cafeterías	2,500,000.00	0.00	0.00	2,500,000.00	1,920,715.94	118,351.08	2,039,067.02	460,932.98
114-11	Parques Y Lugares De Recreo	60,000.00	0.00	0.00	60,000.00	2,178.84	0.00	2,178.84	57,821.16
114-13	Casas Funerarias	300,000.00	0.00	0.00	300,000.00	125,965.45	0.00	125,965.45	174,034.55
114-14	Discomoviles, Conjuntos Musicales Y	20,000.00	0.00	0.00	20,000.00	6,159.60	288.00	6,447.60	13,552.40
114-15	Espectaculos Publicos(circos, Comedia,	50,000.00	0.00	0.00	50,000.00	368.10	0.00	368.10	49,631.90
114-16	Estacionamiento De Vehiculos	50,000.00	0.00	0.00	50,000.00	55.60	0.00	55.60	49,944.40
114-17	Cantinas, Expendios De Agua Ardiente	200,000.00	0.00	0.00	200,000.00	48,014.83	270.00	48,284.83	151,715.17
114-18	Bufetes, Consultorios Y Tramitaciones	400,000.00	200,000.00	0.00	600,000.00	423,760.57	12,214.51	435,975.08	164,024.92
114-19	Casinos, Centros Nocturnos, Bares,	200,000.00	0.00	0.00	200,000.00	101,591.29	3,099.60	104,690.89	95,309.11
114-20	Hospitales,clinicas, Policlinicas Y Casas	650,000.00	0.00	0.00	650,000.00	529,012.37	53,632.11	582,644.48	67,355.52
114-21	Laboratorios Medicos, Dentales,	400,000.00	0.00	0.00	400,000.00	290,865.68	30,393.34	321,259.02	78,740.98
114-22	Juegos De Salon (tragamonedas, Ataris,	300,000.00	300,000.00	0.00	600,000.00	489,651.50	0.00	489,651.50	110,348.50
114-23	Molinos Que Prestan Servicios A	200,000.00	0.00	0.00	200,000.00	11,047.85	36.00	11,083.85	188,916.15
114-24	Teatros, Cines Y Salas De Video	10,000.00	0.00	0.00	10,000.00	156.18	0.00	156.18	9,843.82
114-25	Instituciones Bancarias, Aseguradoras,	3,300,000.00	1,000,000.00	0.00	4,300,000.00	3,089,540.67	27,062.04	3,116,602.71	1,183,397.29
114-26	Hoteles, Moteles, Hospedajes,	200,000.00	0.00	0.00	200,000.00	101,214.34	49,854.82	151,069.16	48,930.84
114-28	Talleres De Servicio (electricidad,	1,500,000.00	0.00	0.00	1,500,000.00	792,129.55	93,854.59	885,984.14	614,015.86



Municipalidad de El Progreso, Yoro
Ventas del mes de: Octubre 2024

Código Presupuesto	Descripción	Presupuesto Aprobado	Ampliaciones		Presupuesto Modificado	Ingresos Antes del Periodo	Ingresos Octubre	Total Recaudado	Pendiente de Recaudar
			de Mas	de Menos					
114-29	Establecimientos Educativos	500,000.00	0.00	0.00	500,000.00	349,222.46	170,414.30	519,636.76	-19,636.76
114-30	Casas De Empeño	400,000.00	0.00	0.00	400,000.00	229,517.74	11,256.56	240,774.30	159,225.70
114-31	Renta De Automoviles	150,000.00	0.00	0.00	150,000.00	24,677.10	0.00	24,677.10	125,322.90
114-32	Servicio Postal Y Telecomunicaciones	2,150,000.00	0.00	0.00	2,150,000.00	2,468.32	0.00	2,468.32	2,147,531.68
114-33	Servicio Nacional De Acueductos (sanaa)	10,000.00	0.00	0.00	10,000.00	0.00	0.00	0.00	10,000.00
114-34	Servicio De Energia Electrica	1,500,000.00	0.00	0.00	1,500,000.00	5,789.20	0.00	5,789.20	1,494,210.80
114-35	Cooperativas Que Prestan Servicios	500,000.00	0.00	0.00	500,000.00	365,478.11	0.00	365,478.11	134,521.89
114-38	Venta De Celulares, Tarjetas, Accesorios	1,500,000.00	0.00	0.00	1,500,000.00	498,635.79	21,466.11	520,101.90	979,898.10
114-39	Carwash (lubricentos Lavado De Autos)	150,000.00	0.00	0.00	150,000.00	57,134.17	4,478.72	61,612.89	88,387.11
114-40	Auto Escuelas	50,000.00	0.00	0.00	50,000.00	24.00	0.00	24.00	49,976.00
114-41	Servicio De Encomienda	50,000.00	0.00	0.00	50,000.00	11,646.63	321.39	11,968.02	38,031.98
114-42	Corredurías De Seguro	50,000.00	0.00	0.00	50,000.00	38,026.88	0.00	38,026.88	11,973.12
114-43	Empresas De Publicidad (agencias)	50,000.00	0.00	0.00	50,000.00	38,715.76	948.93	39,664.69	10,335.31
114-47	Empresas De Seguridad	100,000.00	0.00	0.00	100,000.00	39,774.70	1,822.45	41,597.15	58,402.85
114-49	Dry-clean (lavanderías)	50,000.00	0.00	0.00	50,000.00	798.00	0.00	798.00	49,202.00
114-50	Cementerio	100,000.00	0.00	0.00	100,000.00	81,759.46	0.00	81,759.46	18,240.54
114-51	Constructoras Y Diseños	500,000.00	0.00	0.00	500,000.00	421,717.76	38,352.95	460,070.71	39,929.29
114-52	Fumigadoras	50,000.00	0.00	0.00	50,000.00	6,540.58	36.00	6,576.58	43,423.42
114-53	Servicios De Telecomunicaciones	100,000.00	0.00	0.00	100,000.00	44,973.96	7,495.66	52,469.62	47,530.38
114-54	Alquiler De Locales Comerciales	500,000.00	0.00	0.00	500,000.00	336,658.48	13,973.23	350,631.71	149,368.29
114-61	Venta De Piñatas Y Juguetes	60,000.00	0.00	0.00	60,000.00	9,700.24	3,398.92	13,099.16	46,900.84
114-99	Otros Servicios No Clasificados	500,000.00	0.00	0.00	500,000.00	16,235.05	3,654.84	19,889.89	480,110.11
Total del Renglon		21,680,000.00	1,500,000.00	0.00	23,180,000.00	11,292,857.86	736,503.84	12,029,361.70	11,150,638.30

Municipalidad de El Progreso, Yoro
Ventas del mes de: Octubre 2024



Código Presupuesto	Descripción	Presupuesto Aprobado	Ampliaciones		Presupuesto Modificado	Ingresos Antes del Periodo	Ingresos Octubre	Ingresos Total Recaudado	Pendiente de Recaudar
			de Mas	de Menos					
Renglón: 116 IMPUESTO SOBRE EXTRACCION Y EXPLOTACION									
116-02	Arena Y Grava	400,000.00	0.00	0.00	400,000.00	0.00	0.00	0.00	400,000.00
116-05	Bosques Y Derivados	100,000.00	0.00	0.00	100,000.00	0.00	0.00	0.00	100,000.00
Total del Renglon		500,000.00	0.00	0.00	500,000.00	0.00	0.00	0.00	500,000.00
Renglón: 117 IMPUESTOS SELECTIVO A LOS SERVIOS DE TELECOMUNICAC									
117-01	Telefonia Movil	7,000,000.00	6,000,000.00	0.00	13,000,000.00	9,552,269.88	0.00	9,552,269.88	3,447,730.12
117-03	Internet	200,000.00	0.00	0.00	200,000.00	26,337.69	0.00	26,337.69	173,662.31
117-04	Cafe Net	350,000.00	100,000.00	0.00	450,000.00	354,583.88	184.21	354,768.09	95,231.91
117-99	Otros Servicios De Telecomunicaciones	250,000.00	0.00	0.00	250,000.00	192.00	0.00	192.00	249,808.00
Total del Renglon		7,800,000.00	6,100,000.00	0.00	13,900,000.00	9,933,383.45	184.21	9,933,567.66	3,966,432.34
Renglón: 118 TASAS POR SERVICIOS									
118-02	Alcantarillado Sanitario (comercial)	6,000,000.00	0.00	0.00	6,000,000.00	3,565,501.03	330,853.98	3,896,355.01	2,103,644.99
118-04	Tren De Aseo (comercial)	13,500,000.00	0.00	0.00	13,500,000.00	7,872,071.57	769,485.60	8,641,557.17	4,858,442.83
118-05	Conexiones, Recon.de Alcant.(com Y	1,000,000.00	0.00	0.00	1,000,000.00	9,600.00	600.00	10,200.00	989,800.00
118-06	Bomberos Año Actual	6,000,000.00	0.00	0.00	6,000,000.00	7,118,860.41	306,979.00	7,425,839.41	-1,425,839.41
118-11	Aseo, Mant. De Parq. Calles (Barrido)	8,000,000.00	0.00	0.00	8,000,000.00	5,046,616.45	471,032.38	5,517,648.83	2,482,351.17
118-17		500,000.00	0.00	0.00	500,000.00	0.00	0.00	0.00	500,000.00
118-18	Alcantarillado Sanitario Servicios	7,000,000.00	0.00	0.00	7,000,000.00	4,299,821.96	252,301.13	4,552,123.09	2,447,876.91
118-19	Tren De Aseo, M.de Parq.calles(tren De	15,000,000.00	0.00	0.00	15,000,000.00	6,411,023.84	353,622.60	6,764,646.44	8,235,353.56
118-20	Aseo, Mant. De Parq. Calles Barrido	200,000.00	0.00	0.00	200,000.00	0.00	0.00	0.00	200,000.00
118-27	Manejo Y Disp. Final De Desechos	9,000,000.00	0.00	0.00	9,000,000.00	7,862,821.01	260,401.73	8,123,222.74	876,777.26
118-28	Manejo Y Disp. Final De Desechos	6,000,000.00	0.00	0.00	6,000,000.00	6,095,294.30	476,557.44	6,571,851.74	-571,851.74
118-29	Tasa Munic. De Emergencia	10,000,000.00	0.00	0.00	10,000,000.00	11,131,432.33	497,336.93	11,628,769.26	-1,628,769.26
118-30	Tasa Para Atencion A Niños En Riesgo	600,000.00	0.00	0.00	600,000.00	664,700.29	31,031.42	695,731.71	-95,731.71
118-31	Tasa Por Servi.pecu. Ganado Mayor	2,000,000.00	0.00	0.00	2,000,000.00	0.00	0.00	0.00	2,000,000.00

Municipalidad de El Progreso, Yoro
Ventas del mes de: Octubre 2024



Código Presupuesto	Descripción	Presupuesto Aprobado	Ampliaciones de Mas	Ampliaciones de Menos	Presupuesto Modificado	Ingresos Antes del Periodo	Ingresos Octubre	Total Recaudado	Pendiente de Recaudar
118-32	Tasa Por Servi. Pecu. Ganado Menor	500,000.00	0.00	0.00	500,000.00	0.00	0.00	0.00	500,000.00
Total del Renglon		85,300,000.00	0.00	0.00	85,300,000.00	60,077,743.19	3,750,202.21	63,827,945.40	21,472,054.60
Renglon: 119 Derechos Municipales									
119-01	Matrimonios	300,000.00	0.00	0.00	300,000.00	338.00	153.00	491.00	299,509.00
119-03	Constancias Y Certificaciones	150,000.00	0.00	0.00	150,000.00	197,109.04	5,908.00	203,017.04	-53,017.04
119-04	Autorizaciones Y Vistos Buenos	400,000.00	0.00	0.00	400,000.00	359,871.03	24,681.00	384,552.03	15,447.97
119-06	Loterias De Carton Rifas Y Juegos	30,000.00	200,000.00	0.00	230,000.00	59,940.46	71,106.92	131,047.38	98,952.62
119-07	Matriculas De Marcas De Herrar	50,000.00	0.00	0.00	50,000.00	3,025.00	1,375.00	4,400.00	45,600.00
119-08	Matricula De Vehiculos Automotores	45,000,000.00	0.00	0.00	45,000,000.00	24,392,357.87	4,906,590.07	29,298,947.94	15,701,052.06
119-12	Matricula De Armas De Fuego	200,000.00	0.00	0.00	200,000.00	177,025.00	11,000.00	188,025.00	11,975.00
119-14	Vallas Y Rotulos	6,000,000.00	0.00	0.00	6,000,000.00	4,472,355.82	129,346.28	4,601,702.10	1,398,297.90
119-15	Licencia Para Equipos De Sonido Y	10,000.00	0.00	0.00	10,000.00	0.00	0.00	0.00	10,000.00
119-17	Revisiones De Planos Y Aliniamientos	100,000.00	0.00	0.00	100,000.00	22,831.23	1,910.60	24,741.83	75,258.17
119-18	Permisos De Constr.restauración	5,000,000.00	0.00	0.00	5,000,000.00	1,304,676.20	104,304.00	1,408,980.20	3,591,019.80
119-21	Permiso Para Operacion De Negocios	13,000,000.00	0.00	0.00	13,000,000.00	11,031,722.74	154,333.28	11,186,056.02	1,813,943.98
119-22	Permiso Para Rotura De Calles Y Aceras	100,000.00	0.00	0.00	100,000.00	13,100.00	600.00	13,700.00	86,300.00
119-25	Licencia Para Buhoneros	1,500,000.00	0.00	0.00	1,500,000.00	47,780.00	0.00	47,780.00	1,452,220.00
119-29	Licitaciones	20,000.00	0.00	0.00	20,000.00	5,000.00	0.00	5,000.00	15,000.00
119-32	Remate De Plaza Para Feria	100,000.00	0.00	0.00	100,000.00	105,000.00	0.00	105,000.00	-5,000.00
119-36	Solares Baldíos Sin Edificacion	8,000,000.00	0.00	0.00	8,000,000.00	6,066,072.96	87,277.07	6,153,350.03	1,846,649.97
119-37	Tasa Ambiental	1,500,000.00	0.00	0.00	1,500,000.00	552,860.74	174,106.76	726,967.50	773,032.50
119-38	Constancias Catastral	20,000.00	0.00	0.00	20,000.00	2.20	0.00	2.20	19,997.80
119-40	Venta De Mapas Y Croquis	120,000.00	0.00	0.00	120,000.00	0.00	0.00	0.00	120,000.00
119-41	Const. Avaluo Dominio Pleno	100,000.00	0.00	0.00	100,000.00	8,722.00	640.00	9,362.00	90,638.00
119-42	Constancias De Avaluo	500,000.00	0.00	0.00	500,000.00	447,795.00	37,800.00	485,595.00	14,405.00

Municipalidad de El Progreso, Yoro
Ventas del mes de: Octubre 2024



Código Presupuesto	Descripción	Presupuesto Aprobado	Ampliaciones		Presupuesto Modificado	Ingresos Antes del Periodo	Ingresos Octubre	Total Recaudado	Pendiente de Recaudar
			de Mas	de Menos					
119-43	Constancia De Poseer Bienes	100,000.00	0.00	0.00	100,000.00	7,200.00	1,080.00	8,280.00	91,720.00
119-45	Constancia De No Poseer Bienes	100,000.00	0.00	0.00	100,000.00	15,680.00	1,125.00	16,805.00	83,195.00
119-46	Registro De Urbanizacion Y Asignacion	70,000.00	0.00	0.00	70,000.00	20,070.00	0.00	20,070.00	49,930.00
119-47	Constancia De Codigo	100,000.00	0.00	0.00	100,000.00	0.00	0.00	0.00	100,000.00
119-48	Constancia De Medidas	60,000.00	0.00	0.00	60,000.00	20,000.00	2,550.00	22,550.00	37,450.00
119-49	Mensura Urbana	200,000.00	0.00	0.00	200,000.00	112,036.00	9,464.00	121,500.00	78,500.00
119-50	Mensura Rural	200,000.00	0.00	0.00	200,000.00	48,727.00	9,600.00	58,327.00	141,673.00
119-51	Complemento De Mensura	200,000.00	0.00	0.00	200,000.00	59,496.00	9,605.00	69,101.00	130,899.00
119-52	Constancias Parques Y Ornato	200,000.00	0.00	0.00	200,000.00	72,091.20	4,059.00	76,150.20	123,849.80
119-53	Constancia De Uso De Suelos	200,000.00	0.00	0.00	200,000.00	4,452.20	50.00	4,502.20	195,497.80
119-55	Aprobacion De Plano Para Licencia	60,000.00	0.00	0.00	60,000.00	400.00	0.00	400.00	59,600.00
119-56	Inspeccion Urbana	60,000.00	0.00	0.00	60,000.00	0.00	0.00	0.00	60,000.00
119-57	Inspeccion Rural	60,000.00	0.00	0.00	60,000.00	0.00	0.00	0.00	60,000.00
119-58	Elaboracion De Plano	300,000.00	0.00	0.00	300,000.00	181,301.00	26,250.00	207,551.00	92,449.00
Total del Renglon		84,110,000.00	200,000.00	0.00	84,310,000.00	49,809,038.69	5,774,914.98	55,583,953.67	28,726,046.33
Renglón: 120 MULTAS									
120-01	Por Infracciones Sancionada Por La	480,000.00	0.00	0.00	480,000.00	0.00	0.00	0.00	480,000.00
120-02	Por La Presentacion De Declaración	100,000.00	0.00	0.00	100,000.00	52,424.32	6,069.43	58,493.75	41,506.25
120-04	Por Operar Un Neg. Sin Perm. De	2,020,000.00	0.00	0.00	2,020,000.00	194,704.99	6,569.13	201,274.12	1,818,725.88
120-10	Multas Imp. Por El Dpto Municipal De	700,000.00	0.00	0.00	700,000.00	78,412.80	12,000.00	90,412.80	609,587.20
120-12	Multa Por Conexion Cland. Al Sistema	60,000.00	0.00	0.00	60,000.00	0.00	0.00	0.00	60,000.00
120-98	Organizaciones No Gubernamentales	2,500,000.00	0.00	0.00	2,500,000.00	803,907.37	2,706.08	806,613.45	1,693,386.55
Total del Renglon		5,860,000.00	0.00	0.00	5,860,000.00	1,129,449.48	27,344.64	1,156,794.12	4,703,205.88



Municipalidad de El Progreso, Yoro
Ventas del mes de: Octubre 2024

Código Presupuesto	Descripción	Presupuesto Aprobado	Ampliaciones		Presupuesto Modificado	Ingresos Antes del Periodo	Ingresos Octubre	Total Recaudado	Pendiente de Recaudar
			de Mas	de Menos					
Renglón: 121 RECARGOS									
121-01	Otras Ingresos No Clasificadas	20,555,182.90	2,000,000.00	0.00	22,555,182.90	23,131,953.77	620,744.18	23,752,697.95	-1,197,515.05
121-02	Recargo Por Servicios	3,000,000.00	2,000,000.00	0.00	5,000,000.00	5,230,715.04	356,663.73	5,587,378.77	-587,378.77
121-03	Recargo Alcantarillado (comercial)	150,000.00	0.00	0.00	150,000.00	0.00	0.00	0.00	150,000.00
121-06	Recargo Alcantarillado (domiciliaria)	700,000.00	0.00	0.00	700,000.00	845,611.84	47,841.35	893,453.19	-193,453.19
121-07	Recrgo Tren Aseo	1,441,538.00	0.00	0.00	1,441,538.00	1,238,795.60	73,470.53	1,312,266.13	129,271.87
121-08	Recargo Aseo Y Limp. De Calles	185,000.00	0.00	0.00	185,000.00	57,647.05	6,652.02	64,299.07	120,700.93
	Total del Renglon	26,031,720.90	4,000,000.00	0.00	30,031,720.90	30,504,723.30	1,105,371.81	31,610,095.11	-1,578,374.21
Renglón: 122 RECUP.POR COBRO DE IMPTOS Y DERE. EN MORA									
122-01	Impuesto Sobre Bienes Inmuebles	** , ** , ** , **	0.00	0.00	** , ** , ** , **	19,371,502.39	258,379.74	19,629,882.13	** , ** , ** , **
122-02	Impuesto Personal Municipal	2,000,000.00	0.00	0.00	2,000,000.00	189,006.00	15,314.50	204,320.50	1,795,679.50
122-03	Impuesto A Establecimientos Industriales	20,000,000.00	0.00	0.00	20,000,000.00	570,139.82	4,627.61	574,767.43	19,425,232.57
122-04	Impuestos A Establecimientos	72,000,000.00	0.00	0.00	72,000,000.00	1,571,643.94	126,631.10	1,698,275.04	70,301,724.96
122-05	Impuestos A Establecimientos De	14,000,000.00	0.00	0.00	14,000,000.00	3,590,565.28	39,780.07	3,630,345.35	10,369,654.65
122-07	Impuesto Selectivos A Las	9,000,000.00	0.00	0.00	9,000,000.00	0.00	0.00	0.00	9,000,000.00
122-08	Impuesto A Billares	400,000.00	0.00	0.00	400,000.00	0.00	0.00	0.00	400,000.00
122-09	Permisos Licencias De Operacion	2,000,000.00	0.00	0.00	2,000,000.00	0.00	0.00	0.00	2,000,000.00
122-99	Otros Servicios No Clasificados	200,000.00	0.00	0.00	200,000.00	327.00	0.00	327.00	199,673.00
	Total del Renglon	319,600,000.00	0.00	0.00	319,600,000.00	25,293,184.43	444,733.02	25,737,917.45	** , ** , ** , **

Municipalidad de El Progreso, Yoro
Ventas del mes de: Octubre 2024



Código Presupuesto	Descripción	Presupuesto Aprobado	Ampliaciones		Presupuesto Modificado	Ingresos Antes del Periodo	Ingresos Octubre	Total Recaudado	Pendiente de Recaudar
			de Mas	de Menos					
Renglón: 123 RECUP. COBRO DE SERV. MUNICIPALES. EN MORA									
123-02	Alcantarillado Sanitario (comercial)	89,681,189.98	0.00	0.00	89,681,189.98	843,196.71	25,763.78	868,960.49	88,812,229.49
123-04	Tren De Aseo (comercial)	70,169,423.48	0.00	0.00	70,169,423.48	4,329,734.26	61,455.16	4,391,189.42	65,778,234.06
123-05	Bomberos Años Anteriores	2,900,000.00	3,000,000.00	0.00	5,900,000.00	5,017,011.62	95,923.62	5,112,935.24	787,064.76
123-06	Aseo, Mantenimiento De Parques, Calles	7,000,000.00	0.00	0.00	7,000,000.00	2,048,267.92	36,622.56	2,084,890.48	4,915,109.52
123-07	Alcantarillado Sanitario (domiciliaria)	67,000,000.00	0.00	0.00	67,000,000.00	6,628,735.62	134,594.79	6,763,330.41	60,236,669.59
123-08	Tren De Aseo (domiciliaria)	71,000,000.00	0.00	0.00	71,000,000.00	9,422,963.42	171,814.18	9,594,777.60	61,405,222.40
123-09	Aseo, Mant.de Parques, Calles	2,000,000.00	0.00	0.00	2,000,000.00	485,313.21	17,151.84	502,465.05	1,497,534.95
123-11	Tasa Municipal De Emergencia	2,700,000.00	500,000.00	0.00	3,200,000.00	3,321,528.11	88,285.53	3,409,813.64	-209,813.64
Total del Renglon		312,450,613.46	3,500,000.00	0.00	315,950,613.46	32,096,750.87	631,611.46	32,728,362.33	** , *** , *** , **
Renglón: 124 RECUPERACION POR COBRO DE RENTAS									
124-01	.mercado Las Mercedes	100,000.00	0.00	0.00	100,000.00	0.00	0.00	0.00	100,000.00
124-07	Mercado Nuevo	60,000.00	0.00	0.00	60,000.00	0.00	0.00	0.00	60,000.00
124-12	Procesadora De Carnes	200,000.00	0.00	0.00	200,000.00	0.00	0.00	0.00	200,000.00
Total del Renglon		360,000.00	0.00	0.00	360,000.00	0.00	0.00	0.00	360,000.00
Renglón: 125 RENTA DE PROPIEDADES									
125-01	Mercado Las Mercedes	250,000.00	0.00	0.00	250,000.00	107,000.55	10,980.00	117,980.55	132,019.45
125-02	Estadio Municipal	60,000.00	0.00	0.00	60,000.00	0.00	0.00	0.00	60,000.00
125-05	Edificios Municipales (locales En El Edif.	50,000.00	0.00	0.00	50,000.00	0.00	0.00	0.00	50,000.00
125-07	Mercado Nuevo	110,000.00	0.00	0.00	110,000.00	80,820.60	5,921.25	86,741.85	23,258.15
125-08	Mercado Popular (modulos)	200,000.00	0.00	0.00	200,000.00	4,304.00	0.00	4,304.00	195,696.00
125-12	Procesadora De Carnes	72,000.00	0.00	0.00	72,000.00	0.00	0.00	0.00	72,000.00
Total del Renglon		742,000.00	0.00	0.00	742,000.00	192,125.15	16,901.25	209,026.40	532,973.60

Municipalidad de El Progreso, Yoro
Ventas del mes de: Octubre 2024


Pag. 12
14/11/24


Código Presupuesto	Descripción	Presupuesto Aprobado	Ampliaciones de Mas	Ampliaciones de Menos	Presupuesto Modificado	Ingresos Antes del Periodo	Ingresos Octubre	Total Recaudado	Pendiente de Recaudar
Renglón: 126 INTERESES(ART.109 REFORMADO DE LA LEY DE M.)									
126-01	Intereses Por Impuestos	400,000.00	0.00	0.00	400,000.00	267,441.98	33,346.56	300,788.54	99,211.46
Total del Renglon		400,000.00	0.00	0.00	400,000.00	267,441.98	33,346.56	300,788.54	99,211.46
TOTAL: INGRESOS CORRIENTES		967,664,334.36	18,000,000.00	0.00	985,664,334.36	290,513,696.51	15,109,047.13	*** **	*** **
2 INGRESOS DE CAPITAL									
Renglón: 220 VENTA DE BIENES INMUEBLES									
220-03	Lotes De Cementerio	50,000.00	0.00	0.00	50,000.00	29,400.00	3,500.00	32,900.00	17,100.00
220-04	Dominios Plenos	900,000.00	0.00	0.00	900,000.00	304,670.86	11,398.32	316,069.18	583,930.82
Total del Renglon		950,000.00	0.00	0.00	950,000.00	334,070.86	14,898.32	348,969.18	601,030.82
Renglón: 230 CONTRIBUCIONES POR MEJORAS									
230-01	Contribucion Por Mejoras Muni. (alca.	6,000,000.00	0.00	0.00	6,000,000.00	2,406,266.24	204,528.31	2,610,794.55	3,389,205.45
Total del Renglon		6,000,000.00	0.00	0.00	6,000,000.00	2,406,266.24	204,528.31	2,610,794.55	3,389,205.45
Renglón: 250 SECTOR PUBLICO									
250-01	Transferencias Del Gobierno Central	42,285,665.64	33,381,651.12	0.00	75,667,316.76	19,766,479.68	0.00	19,766,479.68	55,900,837.08
250-03	Otras Transferencias	0.00	7,748,180.00	0.00	7,748,180.00	7,748,180.00	0.00	7,748,180.00	0.00
Total del Renglon		42,285,665.64	41,129,831.12	0.00	83,415,496.76	27,514,659.68	0.00	27,514,659.68	55,900,837.08
Renglón: 280 INGRESOS EVENTUALES DE CAPITAL									
280-01	Intereses Por Cuentas Por Cobrar	300,000.00	0.00	0.00	300,000.00	386,076.08	32,931.00	419,007.08	-119,007.08
280-02	Intereses Bancarios	800,000.00	0.00	0.00	800,000.00	294,032.98	26,646.68	320,679.66	479,320.34
Total del Renglon		1,100,000.00	0.00	0.00	1,100,000.00	680,109.06	59,577.68	739,686.74	360,313.26

Municipalidad de El Progreso, Yoro

Ventas del mes de: Octubre 2024

Código Presupuesto	Descripción	Presupuesto Aprobado	Ampliaciones de Mas	Ampliaciones de Menos	Presupuesto Modificado	Ingresos Antes del Periodo	Ingresos Octubre	Total Recaudado	Pendiente de Recaudar
Renglón: 290 DISPONIBILIDAD FINANCIERA									
290-01	Saldo Efectivo Del Año Anterior	0.00	10,118,577.45	0.00	10,118,577.45	10,118,577.45	0.00	10,118,577.45	0.00
Total del Renglon		0.00	10,118,577.45	0.00	10,118,577.45	10,118,577.45	0.00	10,118,577.45	0.00
TOTAL: INGRESOS DE CAPITAL		50,335,665.64	51,248,408.57	0.00	101,584,074.21	41,053,683.29	279,004.31	41,332,687.60	60,251,386.61
Total General		1018,000,000.00	69,248,408.57	0.00	1087,248,408.57	331,567,379.80	15,388,051.44	346,955,431.24	740,292,977.33


 Br. Jose Antonio Castillo
 Firma y Sello Jefe de Presupuesto

