



Municipalidad de Santa Cruz de Yojoa, Cortes

Santa Cruz de Yojoa, Cortes
08 de Marzo del 2017

Señora.

Angélica Marina Maradiaga

Oficial de Acceso a la Información Pública

Municipalidad de Santa Cruz de Yojoa
Su oficina

Respetable Señora Maradiaga:

Remito a usted la información responsable de este Departamento de Presupuesto que concierne al mes de Febrero del año 2017 para ser editado en nuestro portal para acceso a la información pública.

Adjunto el **INFORME DE LA EJECUCION PRESUPUESTARIA DE INGRESOS/VENTAS.**

En espera de su atención a lo aquí expuesto.



Yessenia Karolina Armas Jiménez

Encargada del Departamento de Presupuesto



Ejecución Presupuestaria de Ingresos por Periodo

Honduras, C.A.

Fecha del: 06/02/2017 al 28/02/2017

Moneda: Lempiras (L)

Emisión: 08/03/2017

Hora: 09:12 a.m.

Pagina: 1 de 8

Cuenta	Concepto	En el Ejercicio			En el Periodo
		Presupuesto Asignado	Modificaciones	Presupuesto Vigente (L)	Ejecutado Percibido
11.0.0.00.00.00	INGRESOS TRIBUTARIOS	40,559,280.04	0.00	40,559,280.04	2,591,045.88
11.7.0.00.00.00	IMPUESTOS MUNICIPALES	40,559,280.04	0.00	40,559,280.04	2,591,045.88
11.7.1.00.00.00	Impuesto Sobre La Industria, Comercio y Servicios	21,160,718.00	0.00	21,160,718.00	1,736,746.16
11.7.1.01.00.00	Impuestos a Establecimientos Industriales	8,109,488.00	0.00	8,109,488.00	317,685.83
11.7.1.01.01.00	Agricultura, ganadería, caza, selvicultura y pesca	7,500,000.00	0.00	7,500,000.00	254,745.71
11.7.1.01.01.02.00	Matanza de ganado, preparación y conservación de carnes	0.00	0.00	0.00	0.00
11.7.1.01.01.03.00	Fabricación de productos lácteos	66,000.00	0.00	66,000.00	2,993.01
11.7.1.01.01.04.00	Envasados y conservación de frutas y legumbres	35,800.00	0.00	35,800.00	14,319.46
11.7.1.01.01.05.01	Procesamiento de pescado, crustáceo y otros animales marinos	18,200.00	0.00	18,200.00	0.00
11.7.1.01.01.05.02	Crianza de Peces	228,000.00	0.00	228,000.00	13,424.29
11.7.1.01.01.08.00	Fabricación de productos de panadería	21,500.00	0.00	21,500.00	2,569.81
11.7.1.01.01.11.00	Elaboración de otros productos alimenticios	150,000.00	0.00	150,000.00	4,037.88
11.7.1.01.01.15.00	Industria de la confección y sastrería	3,000.00	0.00	3,000.00	432.00
11.7.1.01.01.22.00	Fabrica de productos de papel cartón	4,598.00	0.00	4,598.00	0.00
11.7.1.01.01.25.00	Fabricación de abonos y plaguicidas	4,790.00	0.00	4,790.00	1,364.67
11.7.1.01.01.33.00	Fabricación de productos minerales no metálicos (Barro, loza, porcelana, vidrio, arcilla, yeso y otros, ejemplo, tejas, bloqueras).	66,500.00	0.00	66,500.00	6,999.00
11.7.1.01.39.00	Crianza de cerdos y porquerizas	11,100.00	0.00	11,100.00	16,800.00
11.7.1.02.00.00	Impuestos a Establecimientos Comerciales	4,404,046.00	0.00	4,404,046.00	555,951.59
11.7.1.02.01.00	Casas comerciales	265,000.00	0.00	265,000.00	5,991.24
11.7.1.02.03.00	Tiendas (calzado, vestuario, etc.)	35,200.00	0.00	35,200.00	3,445.32
11.7.1.02.04.00	Bazares	72,000.00	0.00	72,000.00	7,286.99
11.7.1.02.05.00	Abarrotarías	280,000.00	0.00	280,000.00	26,214.36
11.7.1.02.06.00	Bodegas (distribuidoras granos básicos y mercadería en general)	36,900.00	0.00	36,900.00	4,638.26
11.7.1.02.07.00	Depósitos	62,800.00	0.00	62,800.00	42,085.98
11.7.1.02.08.00	Gasolineras	250,000.00	0.00	250,000.00	13,859.10
11.7.1.02.09.00	Farmacias	180,000.00	0.00	180,000.00	71,904.39
11.7.1.02.10.00	Puestos de venta de medicinas	35,300.00	0.00	35,300.00	7,822.26
11.7.1.02.11.00	Supermercados	800,000.00	0.00	800,000.00	19,011.07
11.7.1.02.12.00	Ferreterías	280,000.00	0.00	280,000.00	135,797.84
11.7.1.02.13.00	Pulperías	600,000.00	0.00	600,000.00	49,330.34
11.7.1.02.14.00	Glorietas y casetas de venta de golosinas	70,000.00	0.00	70,000.00	11,156.96
11.7.1.02.15.00	Carnicería y Puestos de venta de mariscos	50,500.00	0.00	50,500.00	3,201.60
11.7.1.02.17.00	Librerías y papelerías	12,900.00	0.00	12,900.00	1,309.57
11.7.1.02.18.00	Agencias de Automóviles y/o ventas de automotores	9,100.00	0.00	9,100.00	4,914.56
11.7.1.02.19.00	Heladerías	14,800.00	0.00	14,800.00	0.00
11.7.1.02.20.00	Puesto de venta de ropa y achinería	100,000.00	0.00	100,000.00	18,034.06
11.7.1.02.21.00	Puesto de venta de artesanía	8,900.00	0.00	8,900.00	0.00
11.7.1.02.23.00	Venta de productos agropecuarios	130,000.00	0.00	130,000.00	17,583.41





Ejecución Presupuestaria de Ingresos por Periodo

Honduras, C.A.

Fecha del: 06/02/2017 al 28/02/2017

Moneda: Lempiras (L)

Emisión: 08/03/2017


Hora: 09:12 a.m.

Pagina: 2 de 8

Cuenta	Concepto	En el Ejercicio			En el Periodo
		Presupuesto Asignado	Modificaciones	Presupuesto Vigente (L)	Ejecutado Percibido
11.7.1.02.25.00	Venta de repuestos, accesorios, grasas y lubricantes	98,400.00	0.00	98,400.00	8,979.41
11.7.1.02.27.00	Viveros (venta de plantas)	5,200.00	0.00	5,200.00	8,083.20
11.7.1.02.28.00	Venta de madera	62,400.00	0.00	62,400.00	27,259.66
11.7.1.02.29.00	Joyería	3,000.00	0.00	3,000.00	600.00
11.7.1.02.30.00	Billares	200,000.00	0.00	200,000.00	18,821.98
11.7.1.02.31.00	Venta de cerveza	550,000.00	0.00	550,000.00	28,405.06
11.7.1.02.32.00	Venta de licores	80,000.00	0.00	80,000.00	2,357.12
11.7.1.02.33.00	Lotificadoras	896.00	0.00	896.00	0.00
11.7.1.02.34.00	Venta de verduras	32,000.00	0.00	32,000.00	10,056.00
11.7.1.02.35.00	Venta de Artículos Usados	53,000.00	0.00	53,000.00	7,719.85
11.7.1.02.38.00	Panadería	20,000.00	0.00	20,000.00	27.00
11.7.1.02.39.00	Vidriería	5,000.00	0.00	5,000.00	55.00
11.7.1.02.40.00	Compra y Venta de Hierro (Chatarra)	750.00	0.00	750.00	0.00
11.7.1.03.00.00	Impuestos a Establecimientos de Servicios	3,892,998.00	0.00	3,892,998.00	610,371.13
11.7.1.03.01.01	Transporte Urbano	280,000.00	0.00	280,000.00	137,655.48
11.7.1.03.01.02	Mototaxis	0.00	0.00	0.00	23,166.75
11.7.1.03.01.03	Taxis	0.00	0.00	0.00	20,226.75
11.7.1.03.02.00	Salas de belleza, barberías	40,000.00	0.00	40,000.00	8,099.82
11.7.1.03.03.00	Radioemisoras	11,800.00	0.00	11,800.00	4,032.11
11.7.1.03.04.00	Compañías televisoras	0.00	0.00	0.00	0.00
11.7.1.03.05.00	Compañías televisoras por cable	2,000.00	0.00	2,000.00	0.00
11.7.1.03.10.00	Comedores	500,000.00	0.00	500,000.00	62,573.30
11.7.1.03.11.00	Parques y lugares de recreo	60,000.00	0.00	60,000.00	2,182.40
11.7.1.03.13.00	Casas funerarias	11,600.00	0.00	11,600.00	0.00
11.7.1.03.15.00	Circos, comedias, etc.	4,850.00	0.00	4,850.00	0.00
11.7.1.03.16.00	Estacionamiento de vehículos	6,490.00	0.00	6,490.00	500.00
11.7.1.03.17.00	Cantinas, expendios de aguardiente	250,000.00	0.00	250,000.00	4,770.00
11.7.1.03.18.00	Bufetes, consultorios y tramitaciones	29,600.00	0.00	29,600.00	3,877.00
11.7.1.03.19.00	Casinos	50,200.00	0.00	50,200.00	0.00
11.7.1.03.20.00	Hospitales	61,900.00	0.00	61,900.00	5,323.04
11.7.1.03.21.00	Laboratorios médicos, dentales, oftalmológicos y otros	32,150.00	0.00	32,150.00	13,247.66
11.7.1.03.22.00	Juegos de salón (tragamonedas, atarals, etc.)	100,000.00	0.00	100,000.00	900.00
11.7.1.03.23.00	Molinos que prestan servicios a particulares	2,869.00	0.00	2,869.00	120.00
11.7.1.03.25.00	Instituciones bancarias	800,000.00	0.00	800,000.00	59,697.13
11.7.1.03.26.00	Hoteles	162,000.00	0.00	162,000.00	22,842.89
11.7.1.03.28.01	Taller de Electricidad	0.00	0.00	0.00	4,083.42
11.7.1.03.28.02	Taller de Mecanica y Pintura	40,200.00	0.00	40,200.00	3,883.20
11.7.1.03.28.03	Taller de Llanteras	64,300.00	0.00	64,300.00	3,883.20
11.7.1.03.28.04	Lavado de Vehiculos (carwash)	55,848.00	0.00	55,848.00	3,849.87
11.7.1.03.29.00	Establecimientos educativos	96,200.00	0.00	96,200.00	55,887.37



08/03/2017 09:12:03 a.m.



Ejecución Presupuestaria de Ingresos por Periodo

Honduras, C.A.

Fecha del: 06/02/2017 al 28/02/2017

Moneda: Lempiras (L)


Emisión: 08/03/2017

Hora: 09:12 a.m.

Pagina: 3 de 8

Cuenta	Concepto	En el Ejercicio			En el Periodo
		Presupuesto Asignado	Modificaciones	Presupuesto Vigente (L)	Ejecutado Percibido
11.7.1.03.30.00	Casas de empeño	68,800.00	0.00	68,800.00	825.00
11.7.1.03.32.00	Servicio postal y telecomunicaciones	1,075.00	0.00	1,075.00	0.00
11.7.1.03.33.00	Servicio de agua potable (venta)	19,926.00	0.00	19,926.00	0.00
11.7.1.03.34.00	Servicio de energía eléctrica	600,000.00	0.00	600,000.00	0.00
11.7.1.03.35.00	Cooperativas que prestan servicios	933.00	0.00	933.00	425.94
11.7.1.03.36.00	Servicios de café net e Internet	44,635.00	0.00	44,635.00	16,446.93
11.7.1.03.38.00	Venta de celulares, tarjetas, accesorios y otros	94,000.00	0.00	94,000.00	11,363.95
11.7.1.03.39.00	Gimnasios	822.00	0.00	822.00	0.00
11.7.1.03.40.00	Restaurantes	0.00	0.00	0.00	8,672.10
11.7.1.03.55.00	Foto estudio	800.00	0.00	800.00	0.00
11.7.1.03.59.00	Empresas de Servicios Técnicos Profesionales (Arquitectos, Ingenieros, Economistas, Auditores)	400,000.00	0.00	400,000.00	131,835.82
11.7.1.96.00.00	Recargos generados por atraso en el pago del impuesto de Industria, Comercio y Servicio	800,000.00	0.00	800,000.00	61,307.47
11.7.1.96.01.00	Recargos generados por atraso en el pago del impuesto a Industria	400,000.00	0.00	400,000.00	10,496.56
11.7.1.96.02.00	Recargos generados por atraso en el pago del impuesto a Comercio	250,000.00	0.00	250,000.00	28,261.52
11.7.1.96.03.00	Recargos generados por atraso en el pago del impuesto a Servicio	150,000.00	0.00	150,000.00	22,549.39
11.7.1.97.00.00	Intereses generados por atraso en el pago de impuestos a establecimientos de Industria, Comercio y Servicio	400,000.00	0.00	400,000.00	8,612.69
11.7.1.97.01.00	Intereses generados por atraso en el pago de impuestos a establecimientos de Industria	300,000.00	0.00	300,000.00	0.00
11.7.1.97.02.00	Intereses generados por atraso en el pago de impuestos a establecimientos de Comercio	20,000.00	0.00	20,000.00	8,097.28
11.7.1.97.03.00	Intereses generados por atraso en el pago de impuestos a establecimientos de Servicio	80,000.00	0.00	80,000.00	515.41
11.7.1.98.00.00	Recuperación de Mora de impuestos a establecimientos de Industria, Comercio y Servicio	3,554,186.00	0.00	3,554,186.00	182,817.45
11.7.1.98.01.00	Recuperación de Mora de impuestos a establecimientos de Industria	1,563,870.00	0.00	1,563,870.00	48,132.78
11.7.1.98.02.00	Recuperación de Mora de impuestos a establecimientos de Comercio	650,000.00	0.00	650,000.00	73,037.16
11.7.1.98.03.00	Recuperación de Mora de impuestos a establecimientos de Servicio	1,340,316.00	0.00	1,340,316.00	61,647.51
11.7.2.00.00.00	Impuesto Sobre Bienes Inmuebles	12,738,392.04	0.00	12,738,392.04	607,686.45
11.7.2.01.00.00	Impuesto Sobre Bienes Inmuebles Urbanos	1,700,000.00	0.00	1,700,000.00	59,738.96
11.7.2.01.01.00	Urbanos	1,700,000.00	0.00	1,700,000.00	59,738.96
11.7.2.02.00.00	Impuesto Sobre Bienes Inmuebles Rurales	7,138,392.04	0.00	7,138,392.04	168,319.98
11.7.2.02.01.00	Rurales	7,138,392.04	0.00	7,138,392.04	168,319.98
11.7.2.96.00.00	Recargos Generados por Atraso en el Pago del Impuesto Sobre Bienes Inmuebles	300,000.00	0.00	300,000.00	146,497.97
11.7.2.96.01.00	Recargos Generados por Atraso en el Pago del Impuesto Sobre Bienes Inmuebles	300,000.00	0.00	300,000.00	146,497.97
11.7.2.97.00.00	Intereses Generados por Atraso en el Pago del Impuesto Sobre Bienes Inmuebles	300,000.00	0.00	300,000.00	0.00





Honduras, C.A.

Ejecución Presupuestaria de Ingresos por Periodo

Fecha del: 06/02/2017 al 28/02/2017

Moneda:Lempiras (L)


Emisión: 08/03/2017

Hora: 09:12 a.m.

Pagina: 4 de 8

Cuenta	Concepto	En el Ejercicio			En el Periodo
		Presupuesto Asignado	Modificaciones	Presupuesto Vigente (L)	Ejecutado Percibido
11.7.2.97.01.00	Intereses Generados por Atraso en el Pago del Impuesto Sobre Bienes Inmuebles	300,000.00	0.00	300,000.00	0.00
11.7.2.98.00.00	Recuperación de Mora por Impuesto Sobre Bienes Inmuebles	3,300,000.00	0.00	3,300,000.00	233,129.54
11.7.2.98.01.00	Recuperación de Mora por Impuesto Sobre Bienes Inmuebles	3,300,000.00	0.00	3,300,000.00	233,129.54
11.7.3.00.00.00	Impuesto Sobre Ingresos Personales	1,971,000.00	0.00	1,971,000.00	242,513.27
11.7.3.01.00.00	Impuesto Personal Municipal	1,800,000.00	0.00	1,800,000.00	242,513.27
11.7.3.01.01.00	Impuesto Personal	1,800,000.00	0.00	1,800,000.00	242,513.27
11.7.3.96.00.00	Recargos Generados por Atraso en el Pago del Impuesto Sobre Ingresos Personales	120,000.00	0.00	120,000.00	0.00
11.7.3.96.01.00	Recargos Generados por Atraso en el Pago del Impuesto Sobre Personales	120,000.00	0.00	120,000.00	0.00
11.7.3.97.00.00	Intereses Generados por Atraso en el Pago del Impuesto Sobre Personales	16,000.00	0.00	16,000.00	0.00
11.7.3.97.01.00	Intereses Generados por Atraso en el Pago del Impuesto Sobre Personales	16,000.00	0.00	16,000.00	0.00
11.7.3.98.00.00	Recuperación de Mora por Impuesto Sobre Personales	35,000.00	0.00	35,000.00	0.00
11.7.3.98.01.00	Recuperación de Mora por Impuesto Sobre Personales	35,000.00	0.00	35,000.00	0.00
11.7.4.00.00.00	Impuesto sobre Extracción o Explotación de Recursos	51,870.00	0.00	51,870.00	4,100.00
11.7.4.01.00.00	Extracción o Explotación de Recursos	51,870.00	0.00	51,870.00	4,100.00
11.7.4.01.02.00	Arena	6,535.00	0.00	6,535.00	0.00
11.7.4.01.03.00	Grava	3,735.00	0.00	3,735.00	0.00
11.7.4.01.06.00	Bosques y derivados	41,600.00	0.00	41,600.00	4,100.00
11.7.6.00.00.00	Impuesto Selectivo a los Servicios de Telecomunicaciones	4,637,300.00	0.00	4,637,300.00	0.00
11.7.6.01.00.00	Telecomunicaciones	4,633,000.00	0.00	4,633,000.00	0.00
11.7.6.01.01.00	Telefonía móvil	3,779,971.00	0.00	3,779,971.00	0.00
11.7.6.01.02.00	Telefonía fija	400,000.00	0.00	400,000.00	0.00
11.7.6.01.03.00	Internet	74,000.00	0.00	74,000.00	0.00
11.7.6.01.04.00	Televisión por cable	129,330.00	0.00	129,330.00	0.00
11.7.6.01.05.00	Transmisión de Datos	249,699.00	0.00	249,699.00	0.00
11.7.6.96.00.00	Recargos Generados por Atraso en el Pago del Impuesto Selectivo a los Servicios de Telecomunicaciones	1,000.00	0.00	1,000.00	0.00
11.7.6.96.01.00	Recargos Generados por Atraso en el Pago del Impuesto Selectivo a los Servicios de Telecomunicaciones	1,000.00	0.00	1,000.00	0.00
11.7.6.97.00.00	Intereses Generados por Atraso en el Pago del Impuesto Selectivo a los Servicios de Telecomunicaciones	2,300.00	0.00	2,300.00	0.00
11.7.6.97.01.00	Intereses Generados por Atraso en el Pago del Impuesto Selectivo a los Servicios de Telecomunicaciones	2,300.00	0.00	2,300.00	0.00
11.7.6.98.00.00	Recuperación de Mora por Impuesto Selectivo a los Servicios de Telecomunicaciones	1,000.00	0.00	1,000.00	0.00
11.7.6.98.01.00	Recuperación de Mora por Impuesto Selectivo a los Servicios de Telecomunicaciones	1,000.00	0.00	1,000.00	0.00
12.0.0.00.00.00	INGRESOS NO TRIBUTARIOS	19,933,950.00	0.00	19,933,950.00	2,110,317.94





Honduras, C.A.

Ejecución Presupuestaria de Ingresos por Periodo

Fecha del: 06/02/2017 al 28/02/2017

Moneda: Lempiras (L)

Emisión: 08/03/2017


Hora: 09:12 a.m.

Pagina: 5 de 8

Cuenta	Concepto	En el Ejercicio			En el Periodo
		Presupuesto Asignado	Modificaciones	Presupuesto Vigente (L)	Ejecutado Percibido
12.5.0.00.00.00	NO TRIBUTARIOS MUNICIPALES	16,933,950.00	0.00	16,933,950.00	1,915,433.95
12.5.1.00.00.00	Tasas Municipales	4,460,000.00	0.00	4,460,000.00	364,705.64
12.5.1.01.00.00	Tasas	4,460,000.00	0.00	4,460,000.00	364,705.64
12.5.1.01.01.00	Tasa Rastro público	200,000.00	0.00	200,000.00	12,360.00
12.5.1.01.03.00	Tasa Seguridad ciudadana	1,000,000.00	0.00	1,000,000.00	115,487.88
12.5.1.01.05.00	Tasa ambiental (protección y mejoramiento del ambiente)	3,000,000.00	0.00	3,000,000.00	212,150.89
12.5.1.01.08.00	Aseo de Calles, Parques y Avenidas	200,000.00	0.00	200,000.00	22,500.00
12.5.1.01.09.00	Aseo de cementerios	60,000.00	0.00	60,000.00	2,206.87
12.5.2.00.00.00	Derechos, Constancias, Permisos y Matriculas	11,882,570.00	0.00	11,882,570.00	1,511,695.67
12.5.2.01.00.00	Derechos Municipales	2,663,610.00	0.00	2,663,610.00	524,273.54
12.5.2.01.01.01	Matrimonios Celebrados n el Palacio Municipal	14,600.00	0.00	14,600.00	958.33
12.5.2.01.01.02	Matrimonios Celebrados a domicilio dentro del Casco Urbano	14,300.00	0.00	14,300.00	958.33
12.5.2.01.01.03	Matrimonios Celebrados a dominio fuera del Casco Urbano	14,300.00	0.00	14,300.00	958.34
12.5.2.01.01.04	Otros Matrimonio	14,350.00	0.00	14,350.00	825.00
12.5.2.01.02.00	Inhumaciones	1,080.00	0.00	1,080.00	50.00
12.5.2.01.03.00	Exhumaciones	2,980.00	0.00	2,980.00	50.00
12.5.2.01.04.00	Vallas publicitarias	423,000.00	0.00	423,000.00	49,993.98
12.5.2.01.05.00	Rótulos publicitarios	410,000.00	0.00	410,000.00	49,993.97
12.5.2.01.06.00	Derecho por uso de calles a automotores distribuidores de mercaderías y transporte de carga pesada	1,700,000.00	0.00	1,700,000.00	382,685.59
12.5.2.01.07.00	Inspección de terrenos	11,200.00	0.00	11,200.00	500.00
12.5.2.01.12.00	Limpieza sobre solares baldíos	40,200.00	0.00	40,200.00	34,900.00
12.5.2.01.13.00	Limpieza de cementerios	0.00	0.00	0.00	0.00
12.5.2.01.19.00	Derechos por Lotes de Cementerio	17,600.00	0.00	17,600.00	2,400.00
12.5.2.02.00.00	Constancias, Certificaciones y Licencias Municipales	1,962,260.00	0.00	1,962,260.00	283,701.84
12.5.2.02.01.00	Constancias	850,000.00	0.00	850,000.00	131,785.58
12.5.2.02.02.00	Certificaciones	800,000.00	0.00	800,000.00	131,027.26
12.5.2.02.03.00	Autorizaciones y vistos buenos	300,000.00	0.00	300,000.00	18,904.00
12.5.2.02.04.00	Licencias para equipos de sonido, rockolas y altoparlantes	12,260.00	0.00	12,260.00	1,985.00
12.5.2.03.00.00	Permisos Municipales	6,249,300.00	0.00	6,249,300.00	683,161.30
12.5.2.03.02.00	Permisos para lotificar	12,300.00	0.00	12,300.00	0.00
12.5.2.03.03.00	Permisos para operación de negocios	5,000,000.00	0.00	5,000,000.00	584,659.20
12.5.2.03.04.00	Permisos para rotura de calles	0.00	0.00	0.00	0.00
12.5.2.03.07.00	Permisos de construcción	800,000.00	0.00	800,000.00	78,749.40
12.5.2.03.08.00	Permisos de restauración	235,000.00	0.00	235,000.00	4,547.70
12.5.2.03.12.00	Permiso para forja de fierros	0.00	0.00	0.00	450.00
12.5.2.03.14.00	Permiso para extracción de recursos (leña, madera, arena, grava, etc.) temporal o uso particular	0.00	0.00	0.00	1,200.00
12.5.2.03.16.00	Permiso de Transporte de carne	0.00	0.00	0.00	0.00

08/03/2017 09:12:06 a.m.





Ejecución Presupuestaria de Ingresos por Periodo

Honduras, C.A.

Fecha del: 06/02/2017 al 28/02/2017

Moneda:Lempiras (L)


Emisión: 08/03/2017

Hora: 09:12 a.m.

Pagina: 6 de 8

Cuenta	Concepto	En el Ejercicio			En el Periodo
		Presupuesto Asignado	Modificaciones	Presupuesto Vigente (L)	Ejecutado Percibido
12.5.2.03.17.00	Permiso para transportar ganado mayor y ganado menor(Guía)	150,000.00	0.00	150,000.00	8,555.00
12.5.2.03.19.00	Permiso para bailes y serenatas	52,000.00	0.00	52,000.00	5,000.00
12.5.2.03.21.00	Carpas y toldos en espacios municipales	0.00	0.00	0.00	0.00
12.5.2.04.00.00	Matriculas Municipales	1,007,400.00	0.00	1,007,400.00	20,558.99
12.5.2.04.01.00	Matricula de marcas de herrar	24,600.00	0.00	24,600.00	2,250.00
12.5.2.04.02.00	Matricula de vehículos automotores	800,000.00	0.00	800,000.00	0.00
12.5.2.04.05.00	Matricula de agricultores y ganaderos	130,000.00	0.00	130,000.00	10,808.99
12.5.2.04.06.00	Matricula de armas de fuego	18,900.00	0.00	18,900.00	2,000.00
12.5.2.04.07.00	Matricula de motosierra	33,300.00	0.00	33,300.00	5,500.00
12.5.2.04.08.00	Cancelación de matricula de marcas de herrar	600.00	0.00	600.00	0.00
12.5.3.00.00.00	Contribuciones por Mejoras Municipales	117,000.00	0.00	117,000.00	4,600.01
12.5.3.01.00.00	Contribuciones por Mejoras	117,000.00	0.00	117,000.00	4,600.01
12.5.3.01.01.01	Adoquinado	38,000.00	0.00	38,000.00	1,533.25
12.5.3.01.01.02	Empedrado	35,000.00	0.00	35,000.00	1,533.39
12.5.3.01.01.03	Pavimento	44,000.00	0.00	44,000.00	1,533.37
12.5.4.00.00.00	Multas Municipales	474,380.00	0.00	474,380.00	34,432.63
12.5.4.01.00.00	Multas	474,380.00	0.00	474,380.00	34,432.63
12.5.4.01.02.00	Por la presentación de declaraciones juradas tardías	135,000.00	0.00	135,000.00	11,632.63
12.5.4.01.03.00	Por la presentación de declaraciones con información falsa	1,050.00	0.00	1,050.00	2,000.00
12.5.4.01.04.00	Por operar un negocio sin permiso de operación	171,000.00	0.00	171,000.00	17,300.00
12.5.4.01.05.00	Por extraer recursos naturales sin la respectiva licencia	500.00	0.00	500.00	0.00
12.5.4.01.09.00	Por vagancia de animales en la vía publica	1,300.00	0.00	1,300.00	0.00
12.5.4.01.10.00	Multas impuestas por el departamento municipal de justicia	27,530.00	0.00	27,530.00	3,500.00
12.5.4.01.13.00	Multas por construir sin permiso	138,000.00	0.00	138,000.00	0.00
12.8.0.00.00.00	OTROS NO TRIBUTARIOS	3,000,000.00	0.00	3,000,000.00	194,883.99
12.8.99.00.00.00	Otros no Tributarios	3,000,000.00	0.00	3,000,000.00	194,883.99
12.8.99.01.00.00	Contribución para el desarrollo cultural y educativo	3,000,000.00	0.00	3,000,000.00	194,883.99
12.8.99.01.00.00	Contribución para el desarrollo cultural y educativo	3,000,000.00	0.00	3,000,000.00	194,883.99
15.0.0.00.00.00	VENTAS DE BIENES Y SERVICIOS DEL GOBIERNO GENERAL	8,164,445.00	0.00	8,164,445.00	664,543.13
15.1.0.00.00.00	VENTA DE BIENES	1,000.00	0.00	1,000.00	0.00
15.1.1.00.00.00	Venta de Impresos	1,000.00	0.00	1,000.00	0.00
15.1.1.01.00.00	Bases de licitaciones	1,000.00	0.00	1,000.00	0.00
15.1.1.01.00.00	Bases de licitaciones	1,000.00	0.00	1,000.00	0.00
15.2.0.00.00.00	VENTA DE SERVICIOS	8,163,445.00	0.00	8,163,445.00	664,543.13
15.2.8.00.00.00	Servicios de Documentación, Revisión y Medidas Municipales	3,130.00	0.00	3,130.00	54,964.00
15.2.8.02.00.00	Servicios de Revisión	0.00	0.00	0.00	54,764.00
15.2.8.02.01.00	Revisión de planos de construcción	0.00	0.00	0.00	18,254.57
15.2.8.02.02.00	Revisión de documentos de construcción	0.00	0.00	0.00	18,254.70





Ejecución Presupuestaria de Ingresos por Periodo

Honduras, C.A.

Fecha del: 06/02/2017 al 28/02/2017

Moneda: Lempiras (L)


Emisión: 08/03/2017

Hora: 09:12 a.m.

Pagina: 7 de 8

Cuenta	Concepto	En el Ejercicio			En el Periodo
		Presupuesto Asignado	Modificaciones	Presupuesto Vigente (L)	Ejecutado Percibido
15.2.8.02.03.00	Revisión de alineamientos de construcción	0.00	0.00	0.00	18,254.73
15.2.8.03.00.00	Servicios de Medidas y Remedidas	3,130.00	0.00	3,130.00	200.00
15.2.8.03.01.00	Medidas y remedidas de terrenos urbanos	2,130.00	0.00	2,130.00	100.00
15.2.8.03.02.00	Medidas y remedidas de terrenos rurales	1,000.00	0.00	1,000.00	100.00
15.2.8.03.04.00	Servicios de elaboración de mapas y croquis	0.00	0.00	0.00	0.00
15.2.9.00.00.00	Servicios Públicos Municipales	8,160,315.00	0.00	8,160,315.00	609,579.13
15.2.9.01.00.00	Servicio de Agua Potable	3,469,645.00	0.00	3,469,645.00	225,691.20
15.2.9.01.01.01	Agua Potable	1,600,000.00	0.00	1,600,000.00	103,058.70
15.2.9.01.01.02	Conexion de Servicios de Agua Potabl	100,000.00	0.00	100,000.00	14,483.39
15.2.9.01.01.03	Reconexion de Servicios de Agua Potable	92,500.00	0.00	92,500.00	4,041.68
15.2.9.01.96.00	Recuperación de mora para el agua potable	1,500,000.00	0.00	1,500,000.00	77,546.25
15.2.9.01.97.00	Recuperación de intereses por el agua potable	176,600.00	0.00	176,600.00	26,561.18
15.2.9.01.98.00	Recargos por agua potable	545.00	0.00	545.00	0.00
15.2.9.02.00.00	Servicio de Alcantarillado Sanitario	677,550.00	0.00	677,550.00	80,357.33
15.2.9.02.01.01	Alcantarillado Sanitario	500,000.00	0.00	500,000.00	50,254.00
15.2.9.02.01.02	Conexion de Servicios de Alcantarillado Sanitario	21,400.00	0.00	21,400.00	5,433.33
15.2.9.02.96.00	Recuperación de mora para alcantarillado sanitario	100,000.00	0.00	100,000.00	24,670.00
15.2.9.02.97.00	Recuperación de intereses por alcantarillado sanitario	56,000.00	0.00	56,000.00	0.00
15.2.9.02.98.00	Recargos por alcantarillado sanitario	150.00	0.00	150.00	0.00
15.2.9.05.00.00	Servicio de Tren de Aseo	13,120.00	0.00	13,120.00	3,200.00
15.2.9.05.01.00	Tren de Aseo	13,120.00	0.00	13,120.00	3,200.00
15.2.9.06.00.00	Servicio de Bomberos	4,000,000.00	0.00	4,000,000.00	300,330.60
15.2.9.06.01.00	Bomberos	4,000,000.00	0.00	4,000,000.00	300,330.60
17.0.0.00.00.00	RENTAS DE LA PROPIEDAD	338,364.96	0.00	338,364.96	38,058.06
17.6.0.00.00.00	ALQUILERES	338,364.96	0.00	338,364.96	38,058.06
17.6.1.00.00.00	Alquiler de Tierra y Terrenos	42,800.00	0.00	42,800.00	34,500.00
17.6.1.01.00.00	Alquiler de Terrenos Municipales (Área Urbano)	42,800.00	0.00	42,800.00	34,500.00
17.6.1.01.01.00	Alquiler de terrenos municipales (área urbano)	42,800.00	0.00	42,800.00	34,500.00
17.6.3.00.00.00	Alquiler de Edificios, Locales e Instalaciones	295,564.96	0.00	295,564.96	3,558.06
17.6.3.01.00.00	Mercados Municipales	55,000.00	0.00	55,000.00	1,558.06
17.6.3.01.01.00	Alquiler en mercados municipales	55,000.00	0.00	55,000.00	1,558.06
17.6.3.03.00.00	Edificios Municipales	240,564.96	0.00	240,564.96	2,000.00
17.6.3.03.01.00	Alquiler de edificios municipales	240,564.96	0.00	240,564.96	2,000.00
17.6.3.04.00.00	Locales Comerciales	0.00	0.00	0.00	0.00
17.6.3.04.01.00	Alquiler de locales comerciales	0.00	0.00	0.00	0.00
17.6.4.00.00.00	Alquiler de Equipos	0.00	0.00	0.00	0.00
17.6.4.01.00.00	Alquiler de Equipos Municipales	0.00	0.00	0.00	0.00
17.6.4.01.03.00	Alquiler de Maquinaria	0.00	0.00	0.00	0.00





Ejecución Presupuestaria de Ingresos por Periodo

Honduras, C.A.

Fecha del: 06/02/2017 al 28/02/2017

Moneda: Lempiras (L)

Emisión: 08/03/2017

Hora: 09:12 a.m.

Pagina: 8 de 8

Cuenta	Concepto	En el Ejercicio			En el Periodo
		Presupuesto Asignado	Modificaciones	Presupuesto Vigente (L)	Ejecutado Percibido
18.0.0.00.00.00	TRANSFERENCIAS Y DONACIONES CORRIENTES A INSTITUCIONES DEL SECTOR PUBLICO	3,013,614.00	467,889.86	3,481,503.86	233,944.94
18.1.0.00.00.00	TRANSFERENCIAS Y DONACIONES CORRIENTES DEL GOBIERNO GENERAL	3,013,614.00	467,889.86	3,481,503.86	233,944.94
18.1.1.00.00.00	Transferencias Corrientes de la Administración Central	3,013,614.00	467,889.86	3,481,503.86	233,944.94
18.1.1.01.00.00	Transferencias Corrientes de la Administración Central para Gobiernos Locales	3,013,614.00	467,889.86	3,481,503.86	233,944.94
18.1.1.01.01.00	Detalle de Transferencias Corrientes de la Administración Central para Gobiernos Locales	3,013,614.00	467,889.86	3,481,503.86	233,944.94
21.0.0.00.00.00	RECURSOS PROPIOS DE CAPITAL	913,200.00	0.00	913,200.00	96,488.02
21.1.0.00.00.00	VENTA DE INMUEBLES	913,200.00	0.00	913,200.00	96,488.02
21.1.1.00.00.00	Venta de Tierras y Terrenos	913,200.00	0.00	913,200.00	96,488.02
21.1.1.01.00.00	Venta de Tierras y Terrenos Municipales	913,200.00	0.00	913,200.00	96,488.02
21.1.1.01.02.00	Venta de Dominio Pleno	900,000.00	0.00	900,000.00	90,388.02
21.1.1.01.03.00	Venta de Terrenos Legalmente Registrados y Escriturados	13,200.00	0.00	13,200.00	6,100.00
22.0.0.00.00.00	TRANSFERENCIAS Y DONACIONES DE CAPITAL	17,077,146.00	2,651,375.90	19,728,521.90	1,325,687.98
22.1.0.00.00.00	TRANSFERENCIAS Y DONACIONES DE CAPITAL DEL GOBIERNO GENERAL	17,077,146.00	2,651,375.90	19,728,521.90	1,325,687.98
22.1.1.00.00.00	Transferencias de Capital de la Administración Central	17,077,146.00	2,651,375.90	19,728,521.90	1,325,687.98
22.1.1.01.00.00	Transferencias de Capital de la Administración Central para Gobiernos Locales	17,077,146.00	2,651,375.90	19,728,521.90	1,325,687.98
22.1.1.01.01.00	Detalle de Transferencias de Capital de la Administración Central para Gobiernos Locales	17,077,146.00	2,651,375.90	19,728,521.90	1,325,687.98
23.0.0.00.00.00	DISMINUCION DE LA INVERSION FINANCIERA	0.00	12,435,561.89	12,435,561.89	0.00
23.7.0.00.00.00	DISMINUCION DE ACTIVOS FINANCIEROS	0.00	12,435,561.89	12,435,561.89	0.00
23.7.2.00.00.00	Disminución de Caja y Bancos	0.00	12,435,561.89	12,435,561.89	0.00
23.7.2.01.00.00	Disminución de Caja y Bancos para Transferencias Corrientes	0.00	12,435,561.89	12,435,561.89	0.00
23.7.2.01.01.00	DCB-Transferencia para Gobierno Local (Funcionamiento)	0.00	31,812.70	31,812.70	0.00
23.7.2.01.02.00	DCB-Fondos Propios Municipales	0.00	12,403,749.19	12,403,749.19	0.00
TOTAL:		90,000,000.00	15,554,827.65	105,554,827.65	7,060,085.95

Filtros Aplicados al Reporte Actual

Fecha Inicio: 06/02/2017

Fecha Final: 28/02/2017

Ejercicio: 2017

0s+js/j9JmezATh86pb137FD3CwqENWyOxbz+aS39SHtvVWaclEhKwgIWmoVWSSWzNQvNkeQTYde7nhIH713LCQc6y4BLcH0cJCHdDXf4w6SsF0kxnyU58QLvMBSYO69XU081JoQk61N0v4ot37xCS+H1VeT0h6hGmaGMAal1oPQ8Mn7rOHZnqE
 kLdQsGkDOFT WYicXaJGK5P0a4hbNRkck1RIWXcVPLUDQ37ykPL0=

