



**Gobierno de la República**  
**Secretaría de Finanzas**

---

# **ESTADOS FINANCIEROS DE LA ADMINISTRACIÓN CENTRAL**

**Contaduría General de la República**

---

**30 de noviembre, 2024**

# ÍNDICE

	<b>Página</b>
<b>I. Estados Financieros</b>	
- Estado de Situación Financiera	4-6
- Estado de Rendimiento Financiero	7-9
- Estado de Cambios en los Activos Netos/ Patrimonio Neto	10
- Estado de Flujos de Efectivo	11-12
- Análisis a los Estados Financieros	13-23
<b>II. Notas a los Estados Financieros</b>	
- Notas al Estado de Situación Financiera y al Estado de Rendimiento Financiero	25-222
- Notas el Estado de Cambios en los Activos Netos/ Patrimonio Neto	223-224
- Notas al Estado de Flujos de Efectivo	225-233
<b>III. Estados Comparativos Presupuesto-Contabilidad</b>	
- Estado Comparativo de los Importes Presupuestados y Devengados de Ingresos	235-238
- Estado Comparativo de los Importes Presupuestados y Devengados de Gastos	239-244
- Estado Comparativo de los Importes Contables y Presupuestarios de Ingresos	245-246
- Estado Comparativo de los Importes Contables y Presupuestarios	247-248
- Notas a los Estados Comparativos	249-261

# CAPÍTULO I

## ESTADOS FINANCIEROS



Secretaría de Finanzas

REPÚBLICA DE HONDURAS  
ADMINISTRACIÓN CENTRAL  
ESTADO DE SITUACIÓN FINANCIERA  
AL 30 DE NOVIEMBRE DEL 2024-2023



(Valores en Lempiras)

Cuenta Contable	Ejercicio Actual 30/11/2024	Ejercicio Anterior 30/11/2023	Nota
<b>1 ACTIVO</b>			
<b>11 Activo Corriente</b>			
<b>111 Efectivo y Equivalentes</b>	<b>42,089,387,790.10</b>	<b>43,770,587,256.30</b>	
1112 Bancos	42,089,387,790.10	43,770,587,256.30	1
<b>112 Inversiones Financieras Corrientes</b>	<b>368,843,500.00</b>	<b>368,843,500.00</b>	
1123 Préstamos al Sector Privado de Corto Plazo	368,843,500.00	368,843,500.00	2
<b>113 Cuentas a Cobrar Corrientes</b>	<b>10,483,570,102.72</b>	<b>9,367,997,371.63</b>	
1131 Cuentas a Cobrar Corrientes	10,151,873,361.43	9,032,481,574.44	3
1133 Documentos y Efectos por Cobrar	51,938,864.71	55,663,888.27	4
1135 Anticipos a Instituciones	119,028,890.81	119,028,890.81	5
1136 Otros Anticipos	100,458,787.83	100,552,820.17	6
1137 Deudores por Avales	59,797,872.68	59,797,872.68	7
1138 Garantías	472,325.26	472,325.26	8
<b>114 Fondos en Fideicomiso</b>	<b>28,956,623,239.62</b>	<b>30,865,779,450.22</b>	
1141 Fondos en Fideicomiso	28,956,623,239.62	30,865,779,450.22	9
<b>115 Inventarios</b>	<b>20,845,046,773.20</b>	<b>17,471,975,641.08</b>	
1151 Bienes Inventariables	18,028,306,804.95	14,655,437,316.83	10
1153 Valores y Documentos	2,816,739,968.25	2,816,538,324.25	11
<b>117 Fondos por Reintegrar</b>	<b>170,000,000.00</b>	<b>170,000,000.00</b>	
1171 Fondos por Reintegrar	170,000,000.00	170,000,000.00	12
<b>Total Activo Corriente</b>	<b><u>102,913,471,405.64</u></b>	<b><u>102,015,183,219.23</u></b>	
<b>12 Activo no Corriente</b>			
<b>121 Inversiones Financieras no Corrientes</b>	<b>182,482,776,111.92</b>	<b>155,159,189,132.54</b>	
1211 Títulos y Valores a Largo Plazo	8,330,086,447.88	6,690,999,625.67	13
1212 Patrimonio Neto de Instituciones Descentralizadas y Empresas Públicas	128,387,276,503.17	104,833,152,117.16	14
1214 Préstamos al Sector Privado de Largo Plazo	2,497,033,905.68	2,182,683,536.52	15
1215 Préstamos a Instituciones del Sector Público de Largo Plazo	43,268,379,255.19	41,452,353,853.19	16
<b>122 Otros Fondos</b>	<b>66,182,128.37</b>	<b>66,182,128.37</b>	
1221 Fondos de Conversión de Deuda	66,182,128.37	66,182,128.37	17
<b>123 Propiedad, Planta y Equipo No Concesionada</b>	<b>5,465,810,811.89</b>	<b>4,707,273,121.96</b>	
1231 Tierras y Terrenos	2,843,916,061.58	2,441,598,905.14	18
1232 Edificios	2,094,681,297.57	1,741,855,248.46	19
1233 Viviendas para el Personal	10,914,189.04	10,914,189.04	20
1235 Instalaciones	492,565,974.58	489,171,490.20	21
1238 Viviendas Populares	23,733,289.12	23,733,289.12	22
<b>124 Maquinaria y Equipo</b>	<b>34,544,041,377.04</b>	<b>30,021,494,621.03</b>	
1241 Equipos de Oficina	2,259,632,250.41	2,063,616,656.87	23
1242 Equipos Médicos y Sanitarios	6,190,046,350.47	4,691,209,352.81	24
1243 Equipos Educativos y Recreativos	1,826,130,437.17	1,781,604,623.54	25
1244 Equipos de Transporte	8,236,338,907.63	7,401,375,698.09	26
1245 Equipos de Producción	2,315,118,354.32	2,204,123,604.45	27
1246 Equipos de Comunicaciones	2,660,584,664.52	2,240,798,433.82	28
1247 Equipos de Informática	6,189,231,377.92	5,591,484,118.48	29
1248 Equipo de Seguridad	1,823,707,000.49	1,259,613,249.86	30
1249 Equipo de Uso Militar no Bélico	3,043,252,034.11	2,787,668,883.11	31
<b>125 Activos Biológicos</b>	<b>1,880,000.00</b>	<b>1,880,000.00</b>	
1251 Activos Biológicos	1,880,000.00	1,880,000.00	32
<b>126 Otros Bienes</b>	<b>1,532,225,245.75</b>	<b>1,432,667,059.25</b>	
1261 Equipo de Hogar /Alojamiento	1,321,749,116.53	1,285,211,517.68	33
1262 Libros, Revistas y Otros Coleccionables	36,962,883.63	36,287,945.78	34
1265 Herramientas Mayores	152,740,922.88	99,562,485.98	35
1266 Equipo para Laboratorio No Médico	20,772,322.71	11,605,109.81	36
<b>127 Bienes de Dominio Público</b>	<b>18,192,622,360.13</b>	<b>17,832,226,153.53</b>	
1271 Aeropuertos	33,911,336.88	33,911,336.88	37
1272 Obras Urbanísticas	1,963,119,105.23	1,706,848,440.25	38
1273 Obras Hidráulicas	407,083,347.82	384,680,137.96	39
1274 Carreteras, Calles y Puentes	15,788,508,570.20	15,706,786,238.44	40



Secretaría de Finanzas

REPÚBLICA DE HONDURAS  
ADMINISTRACIÓN CENTRAL  
ESTADO DE SITUACIÓN FINANCIERA  
AL 30 DE NOVIEMBRE DEL 2024-2023



(Valores en Lempiras)

Cuenta Contable	Ejercicio Actual 30/11/2024	Ejercicio Anterior 30/11/2023	Nota
<b>128 Construcciones</b>	<b>130,969,515,383.78</b>	<b>121,755,016,793.73</b>	
1281 Construcciones y Mejoras en Bienes de Dominio Privado	37,848,595,848.52	35,732,504,613.71	41
1282 Construcciones y Mejoras de Bienes de Dominio Público	93,120,919,535.26	86,022,512,180.02	42
<b>129 Activos Inmateriales</b>	<b>4,740,448,250.22</b>	<b>3,622,584,261.83</b>	
1291 Activos Intangibles	4,740,448,250.22	3,622,584,261.83	43
<b>Total Activo no Corriente</b>	<b><u>377,995,501,669.10</u></b>	<b><u>334,598,513,272.24</u></b>	
<b>13 Activos en Concesión</b>	<b>12,000.00</b>	<b>12,000.00</b>	
<b>131 Propiedad, Planta y Equipo en Concesión</b>	<b>12,000.00</b>	<b>12,000.00</b>	
1311 Tierras y Terrenos en Concesión	12,000.00	12,000.00	44
<b>135 Bienes de Dominio Público en Concesión</b>	<b>6,858,483,805.71</b>	<b>6,836,499,241.88</b>	
1351 Aeropuertos en Concesión	1,512,999,743.61	1,512,999,743.61	45
1354 Carreteras, Calles y Puentes en Concesión	5,345,484,062.10	5,323,499,498.27	46
<b>137 Construcciones en Concesión</b>	<b>9,102,525,473.32</b>	<b>8,806,768,392.77</b>	
1371 Construcciones en Concesión	9,102,525,473.32	8,806,768,392.77	47
<b>Total Activos en Concesión</b>	<b><u>15,961,021,279.03</u></b>	<b><u>15,643,279,634.65</u></b>	
<b>TOTAL ACTIVO</b>	<b>496,869,994,353.77</b>	<b>452,256,976,126.12</b>	
<b>2 PASIVO</b>			
<b>21 Pasivo Corriente</b>			
<b>211 Cuentas por Pagar</b>	<b>37,276,281,871.84</b>	<b>19,984,807,344.04</b>	
2111 Cuentas por Pagar	4,491,908,166.48	5,396,414,827.07	48
2112 Remuneraciones por Pagar	451,895,349.93	491,206,439.36	49
2113 Aportes y Retenciones por Pagar	9,503,088,332.19	7,125,151,697.25	50
2114 Cargas Fiscales	126,353,868.56	8,167,154.68	51
2115 Donaciones, Transferencias y Subsidios por Pagar	5,684,563,805.20	3,320,722,963.74	52
2116 Deuda Pública Interna por Pagar	19,058,430.24	19,058,430.24	53
2117 Deuda Pública Externa por Pagar	671,533,618.79	321,312,344.20	54
2118 Devoluciones por Pagar	16,289,500,833.25	3,243,110,845.38	55
2119 Otras Cuentas por Pagar	38,379,467.20	59,662,642.12	56
<b>213 Fondos de Terceros</b>	<b>5,146,544,563.37</b>	<b>4,903,094,778.65</b>	
2131 Fondos de Terceros en Custodia y Garantía	5,146,544,563.37	4,903,094,778.65	57
<b>214 Cuentas por Pagar Ejercicios Anteriores</b>	<b>6,813,107,406.05</b>	<b>1,848,662,230.37</b>	
2141 Cuentas por Pagar Ejercicios Anteriores	1,070,939,235.43	638,454,780.25	58
2142 Sueldos por Pagar de Ejercicios Anteriores	138,559,256.31	137,495,762.16	59
2143 Contribuciones y Deducciones por Pagar de Ejercicios Anteriores	553,264,110.13	151,177,934.71	60
2144 Cargas Fiscales por Pagar de Ejercicios Anteriores	14,716,962.82	15,178,501.78	61
2145 Transferencias y Subsidios por Pagar de Ejercicios Anteriores	4,882,328,939.92	753,056,350.03	62
2147 Deuda Pública Interna por Pagar de Ejercicios Anteriores	1,393.88	1,393.88	63
2149 Prestamos y Títulos por Pagar de Ejercicios Anteriores	153,297,507.56	153,297,507.56	64
<b>215 Fondos por Reintegrar</b>	<b>15,000,000.00</b>	<b>15,000,000.00</b>	
2151 Fondos por Reintegrar	15,000,000.00	15,000,000.00	65
<b>216 Fondos en Fideicomiso por Pagar</b>	<b>0.00</b>	<b>47,963,116.55</b>	
2161 Fondos en Fideicomiso por Pagar	0.00	47,963,116.55	66
<b>218 Fideicomiso por Pagar de Ejercicios Anteriores</b>	<b>587,616,066.92</b>	<b>587,616,066.92</b>	
2181 Fideicomiso por Pagar de Ejercicios Anteriores	587,616,066.92	587,616,066.92	67
<b>Total Pasivo Corriente</b>	<b><u>49,838,549,908.18</u></b>	<b><u>27,387,143,536.53</u></b>	
<b>22 Pasivo no Corriente</b>			
<b>221 Deudas de Largo Plazo</b>	<b>6,340,281,307.32</b>	<b>6,044,524,226.77</b>	
2211 Deudas de Largo Plazo	6,340,281,307.32	6,044,524,226.77	68
<b>222 Endeudamiento de Largo Plazo</b>	<b>433,385,326,671.96</b>	<b>406,295,773,803.23</b>	
2221 Deuda Pública Interna	156,055,838,458.05	150,215,490,687.36	69
2222 Préstamos Internos del Sector Privado de Largo Plazo	2,021,653,380.20	2,441,386,481.76	70
2223 Préstamos Internos del Sector Publico de Largo Plazo	48,338,737,124.47	45,603,871,693.36	71
2224 Deuda Pública Externa	226,969,097,709.24	208,035,024,940.75	72
<b>223 Otros Pasivos no Corrientes</b>	<b>4,613,040,220.52</b>	<b>4,863,268,233.82</b>	
2231 Otros Pasivos no Corrientes	4,613,040,220.52	4,863,268,233.82	73



Secretaría de Finanzas

REPÚBLICA DE HONDURAS  
ADMINISTRACIÓN CENTRAL  
ESTADO DE SITUACIÓN FINANCIERA  
AL 30 DE NOVIEMBRE DEL 2024-2023



(Valores en Lempiras)

Cuenta Contable	Ejercicio Actual 30/11/2024	Ejercicio Anterior 30/11/2023	Nota
226 Alivios	28,712,405,948.23	30,056,509,460.59	
2261 Alivios	28,712,405,948.23	30,056,509,460.59	74
<b>Total Pasivo no Corriente</b>	<b>473,051,054,148.03</b>	<b>447,260,075,724.41</b>	
<b>TOTAL PASIVO</b>	<b>522,889,604,056.21</b>	<b>474,647,219,260.94</b>	
<b>3 PATRIMONIO</b>			
<b>31 Hacienda Pública</b>			
<b>311 Capital</b>	<b>128,265,536,219.73</b>	<b>104,711,411,833.72</b>	
3111 Capital	128,265,536,219.73	104,711,411,833.72	75
<b>314 Resultados</b>	<b>(154,285,145,922.17)</b>	<b>(127,101,654,968.54)</b>	
3141 Resultados Acumulados de Ejercicios Anteriores	(170,713,712,788.81)	(145,131,308,507.52)	76
3142 Resultados del Ejercicio	16,428,566,866.64	18,029,653,538.98	77
<b>Total Hacienda Pública</b>	<b>(26,019,609,702.44)</b>	<b>(22,390,243,134.82)</b>	
<b>TOTAL PATRIMONIO</b>	<b>(26,019,609,702.44)</b>	<b>(22,390,243,134.82)</b>	
<b>TOTAL PASIVO Y PATRIMONIO</b>	<b>496,869,994,353.77</b>	<b>452,256,976,126.12</b>	

TEGUCIGALPA M.D.C., 02 DE DICIEMBRE DEL 2024

FIRMA:

NOMBRE:

CONTADOR GENERAL DE LA REPÚBLICA



Secretaría de Finanzas

REPÚBLICA DE HONDURAS  
ADMINISTRACIÓN CENTRAL  
ESTADO DE RENDIMIENTO FINANCIERO  
DEL 01 DE ENERO AL 30 DE NOVIEMBRE DEL 2024-2023



(Valores en Lempiras)

Cuenta Contable	Ejercicio Actual 30/11/2024	Ejercicio Actual 30/11/2023	Nota
<b>5 INGRESOS</b>			
<b>51 Ingresos Tributarios</b>			
<b>511 Impuestos Directos</b>	<b>142,488,783,817.78</b>	<b>132,753,190,455.50</b>	
5111 Impuestos sobre la Renta	43,525,197,924.67	40,466,975,803.40	78
5112 Impuestos sobre la Propiedad	887,871,821.70	905,154,532.94	79
5113 Impuestos sobre Legados y Donaciones	0.00	50.00	80
5114 Impuestos sobre la Riqueza Neta	411,546,973.76	416,604,705.00	81
5115 Impuestos sobre la Producción, Consumo y Ventas	80,028,786,948.34	74,109,999,765.59	82
5116 Impuestos de Servicios y Actividades Específicas	9,337,372,852.35	8,729,696,201.92	83
5117 Impuestos a las Importaciones	7,192,986,370.97	6,591,625,334.59	84
5119 Impuestos por Clasificar	1,105,020,925.99	1,533,134,062.06	85
<b>Total Ingresos Tributarios</b>	<b>142,488,783,817.78</b>	<b>132,753,190,455.50</b>	
<b>52 Ingresos no Tributarios</b>			
<b>521 Impuestos Indirectos</b>	<b>5,412,622,038.35</b>	<b>6,405,644,527.85</b>	
5211 Tasas	1,767,710,586.98	2,050,499,810.80	86
5212 Derechos	1,515,851,009.91	1,679,098,034.33	87
5213 Cánones y Regalías	855,901,468.68	1,608,348,929.66	88
5214 Multas	874,346,689.00	718,659,638.64	89
5216 Otros no Tributarios	398,812,283.78	349,038,114.42	90
<b>Total Ingresos no Tributarios</b>	<b>5,412,622,038.35</b>	<b>6,405,644,527.85</b>	
<b>53 Ingresos de Operación</b>			
<b>531 Ingresos por Ventas</b>	<b>33,052,230.30</b>	<b>48,290,566.55</b>	
5311 Venta de Bienes	33,052,230.30	48,290,566.55	91
<b>532 Venta de Servicios</b>	<b>1,002,687,175.16</b>	<b>724,996,704.00</b>	
5321 Venta de Servicios	1,002,687,175.16	724,996,704.00	92
<b>534 Ingresos Financieros</b>	<b>35,906.89</b>	<b>0.00</b>	
5342 Comisiones	35,906.89	0.00	93
<b>Total Ingresos de Operación</b>	<b>1,035,775,312.35</b>	<b>773,287,270.55</b>	
<b>54 Ingresos de No Operación</b>			
<b>541 Intereses</b>	<b>563,254,180.67</b>	<b>354,234,488.77</b>	
5411 Intereses por Préstamos	2,717,974.29	6,796,239.84	94
5412 Intereses por Depósitos	13,955,087.69	20,788,460.55	95
5413 Intereses por Títulos y Valores	546,581,118.69	326,649,788.38	96
<b>542 Alquileres</b>	<b>31,640,224.02</b>	<b>33,826,893.52</b>	
5421 Alquileres	31,640,224.02	33,826,893.52	97
<b>544 Ingresos Varios de No Operación</b>	<b>11,610,217.00</b>	<b>10,305,547.80</b>	
5441 Ingresos Varios de No Operación	11,610,217.00	10,305,547.80	98
<b>Total Ingresos de no Operación</b>	<b>606,504,621.69</b>	<b>398,366,930.09</b>	
<b>55 Donaciones y Transferencias</b>			
<b>551 Donaciones Corrientes</b>	<b>50,522,714.06</b>	<b>42,552,955.67</b>	
5512 Donaciones Corrientes del Sector Externo	50,522,714.06	42,552,955.67	99
<b>552 Donaciones de Capital</b>	<b>2,109,272,472.72</b>	<b>2,073,970,271.38</b>	
5522 Donaciones de Capital Recibidas del Sector Externo	2,109,268,874.46	2,073,970,271.38	100
5523 Donaciones de Capital Recibidas del Sector Privado	3,598.26	0.00	101
<b>553 Transferencias Corrientes</b>	<b>540,483,351.18</b>	<b>461,355,132.21</b>	
5531 Transferencias Corrientes del Sector Público	540,483,351.18	461,355,132.21	102
<b>554 Transferencias de Capital</b>	<b>3,091,405,749.79</b>	<b>74,517,991.76</b>	
5541 Transferencias de Capital Recibidas del Sector Público	3,042,880,485.42	0.00	103
5542 Transferencias de Capital Recibidas del Sector Externo	48,525,264.37	74,517,991.76	104
<b>Total Donaciones y Transferencias</b>	<b>5,791,684,287.75</b>	<b>2,652,396,351.02</b>	



Secretaría de Finanzas

REPÚBLICA DE HONDURAS  
ADMINISTRACIÓN CENTRAL  
ESTADO DE RENDIMIENTO FINANCIERO  
DEL 01 DE ENERO AL 30 DE NOVIEMBRE DEL 2024-2023



(Valores en Lempiras)

Cuenta Contable	Ejercicio Actual 30/11/2024	Ejercicio Actual 30/11/2023	Nota
<b>56 Otros Ingresos</b>			
<b>561 Otros Ingresos</b>	<b>1,289,786,748.79</b>	<b>2,095,104,443.16</b>	
5611 Ganancias	1,027,050,012.00	1,804,883,912.42	105
5612 Ingresos Varios	262,736,736.79	290,220,530.74	106
<b>Total Otros Ingresos</b>	<b>1,289,786,748.79</b>	<b>2,095,104,443.16</b>	
<b>TOTAL INGRESOS</b>	<b>156,625,156,826.71</b>	<b>145,077,989,978.17</b>	
<b>6 GASTOS</b>			
<b>61 Gastos de Consumo</b>			
<b>611 Servicios Personales</b>	<b>63,874,021,391.25</b>	<b>56,356,358,903.76</b>	
6111 Remuneraciones	63,874,021,391.25	56,356,358,903.76	107
<b>612 Servicios no Personales</b>	<b>9,321,962,965.44</b>	<b>8,102,127,334.12</b>	
6121 Servicios Básicos	1,030,874,510.12	1,075,424,052.56	108
6122 Alquileres y Derechos	1,822,181,875.95	1,510,813,781.31	109
6123 Mantenimiento y Reparación de Bienes	261,717,257.16	484,948,715.67	110
6124 Mantenimiento y Reparación de Maquinaria y Equipo	205,377,419.81	200,233,601.78	111
6125 Servicios Técnicos y Profesionales	2,549,950,643.17	2,571,778,256.10	112
6126 Servicios Comerciales y Financieros	1,784,188,257.67	1,208,231,163.27	113
6127 Pasajes, Viáticos y otros Gastos de Viaje	550,865,416.90	517,127,411.10	114
6128 Impuestos, Derechos, Tasas, Gastos Judiciales y Premios	879,066,283.37	381,512,218.96	115
6129 Otros Servicios no Personales	237,741,301.29	152,058,133.37	116
<b>613 Materiales y Suministros</b>	<b>4,508,465,006.15</b>	<b>3,875,052,776.13</b>	
6131 Materiales y Suministros	4,386,442,133.52	3,838,952,799.30	117
6132 Materiales y Suministros Diversos	122,022,872.63	36,099,976.83	118
<b>617 Pérdidas Contingenciales</b>	<b>3,661,055,566.79</b>	<b>1,479,166,942.33</b>	
6171 Pérdidas	3,661,055,566.79	1,479,166,942.33	119
<b>619 Baja de Activos</b>	<b>3,201,078.55</b>	<b>517,405.98</b>	
6191 Baja de Activos	3,201,078.55	517,405.98	120
<b>Total Gastos de Consumo</b>	<b>81,368,706,008.18</b>	<b>69,813,223,362.32</b>	
<b>62 Gastos Financieros de Corto Plazo</b>			
<b>621 Gastos Financieros de Corto Plazo</b>	<b>978,660,387.02</b>	<b>0.00</b>	
6212 Perdidas en Venta de Títulos y valores	978,660,387.02	0.00	121
<b>Total Gastos Financieros de Corto Plazo</b>	<b>978,660,387.02</b>	<b>0.00</b>	
<b>63 Gastos Financieros de Largo Plazo</b>			
<b>631 Intereses por Títulos y Valores de Largo Plazo</b>	<b>5,421,604,253.74</b>	<b>5,198,185,611.57</b>	
6311 Intereses por Títulos y Valores de Largo Plazo	5,421,604,253.74	5,198,185,611.57	122
<b>632 Intereses de Préstamos Internos de Largo Plazo</b>	<b>10,214,023,075.27</b>	<b>8,894,599,469.61</b>	
6321 Intereses de Préstamos del Sector Privado de Largo Plazo	145,768,787.17	166,456,334.33	123
6322 Intereses de Préstamos del Sector Público de Largo Plazo	2,108,910,098.48	771,837,468.55	124
6323 Comisiones y Gastos de Endeudamiento Público de Largo Plazo	470,080,360.11	569,023,039.79	125
6325 Intereses, Comisiones y Otros Gastos de Deuda Pública Externa de Largo Plazo	7,489,263,829.51	7,387,282,626.94	126
<b>Total Gastos Financieros de Largo Plazo</b>	<b>15,635,627,329.01</b>	<b>14,092,785,081.18</b>	
<b>64 Donaciones, Transferencias y Subsidios</b>			
<b>641 Donaciones Corrientes</b>	<b>0.00</b>	<b>5,578,000.00</b>	
6411 Donaciones Corrientes al Sector Público	0.00	5,578,000.00	127
<b>643 Transferencias Corrientes</b>	<b>17,003,527,408.17</b>	<b>18,870,194,177.49</b>	
6431 Transferencias Corrientes al Sector Público	11,807,707,892.85	12,335,707,767.97	128
6432 Transferencias Corrientes al Sector Externo	234,541,140.76	308,637,092.64	129
6433 Transferencias Corrientes al Sector Privado	4,961,278,374.56	6,225,849,316.88	130
<b>644 Transferencias de Capital</b>	<b>12,068,882,114.56</b>	<b>8,899,227,879.73</b>	
6441 Transferencias de Capital al Sector Público	11,684,579,224.43	8,633,243,010.45	131
6443 Transferencias de Capital al Sector Privado	384,302,890.13	265,984,869.28	132





Secretaría de Finanzas

REPÚBLICA DE HONDURAS  
ADMINISTRACIÓN CENTRAL  
ESTADO DE RENDIMIENTO FINANCIERO  
DEL 01 DE ENERO AL 30 DE NOVIEMBRE DEL 2024-2023



(Valores en Lempiras)

Cuenta Contable	Ejercicio Actual 30/11/2024	Ejercicio Actual 30/11/2023	Nota
<b>645 Subsidios Corrientes</b>		<b>5,414,221,875.62</b>	<b>5,652,006,556.79</b>
6451 Subsidios Corrientes al Sector Público	4,843,415,277.70	4,892,866,046.75	133
6452 Subsidios Corrientes al Sector Privado	570,806,597.92	759,140,510.04	134
<b>646 Subsidios de Capital</b>		<b>47,829,114.90</b>	<b>2,090,190,682.33</b>
6461 Subsidios de Capital al Sector Público	47,829,114.90	2,090,190,682.33	135
<b>Total Donaciones, Transferencias y Subsidios</b>	<b>34,534,460,513.25</b>	<b>35,517,197,296.34</b>	
<b>65 Otros Gastos</b>			
<b>651 Otros Gastos</b>	<b>7,679,135,722.61</b>	<b>7,625,130,699.35</b>	
6513 Otros Gastos Corrientes	6,156,767,954.66	6,481,254,942.40	136
6514 Otros Gastos de Capital	1,460,375,229.00	1,102,565,389.00	137
6517 Gastos para Atención de Desastres o Emergencias	61,992,538.95	41,310,367.95	138
<b>Total Otros Gastos</b>	<b>7,679,135,722.61</b>	<b>7,625,130,699.35</b>	
<b>TOTAL GASTOS</b>	<b>140,196,589,960.07</b>	<b>127,048,336,439.19</b>	
<b>7 Cuentas de Cierre</b>			
<b>71 Cuentas de Cierre</b>			
<b>711 Cuentas de Cierre</b>	<b>16,428,566,866.64</b>	<b>18,029,653,538.98</b>	
711 Cuentas de Cierre	16,428,566,866.64	18,029,653,538.98	139
<b>Total Cuentas de Cierre</b>	<b>16,428,566,866.64</b>	<b>18,029,653,538.98</b>	
<b>TOTAL CUENTAS DE CIERRE</b>	<b>16,428,566,866.64</b>	<b>18,029,653,538.98</b>	
<b>3142 Resultados del Ejercicio</b>	<b>16,428,566,866.64</b>	<b>18,029,653,538.98</b>	

TEGUCIGALPA M.D.C., 02 DE DICIEMBRE DEL 2024

FIRMA:

NOMBRE:

CONTADOR GENERAL DE LA REPÚBLICA



Secretaría de Finanzas

REPÚBLICA DE HONDURAS  
ADMINISTRACIÓN CENTRAL  
ESTADO DE CAMBIOS EN LOS ACTIVOS NETOS/ PATRIMONIO NETO  
AL 30 DE NOVIEMBRE DEL 2024



(Valores en Lempiras)

Concepto	Capital	Reservas	Revaluos	Resultados	Totales	Nota
<b>Saldo al 30 de noviembre del 2023</b>	<b>104,711,411,833.72</b>	<b>0.00</b>	<b>0.00</b>	<b>(127,101,654,968.54)</b>	<b>(22,390,243,134.82)</b>	
<b>1</b> Cambio en Políticas Contables/ Corrección de Errores	0.00	0.00	0.00	(43,612,057,820.27)	(43,612,057,820.27)	<b>1</b>
<b>Saldo Re Expresado</b>	<b>104,711,411,833.72</b>	<b>0.00</b>	<b>0.00</b>	<b>(170,713,712,788.81)</b>	<b>(66,002,300,955.09)</b>	
<b>Cambios en los Activos Netos/ Patrimonio Neto 2024</b>						
<b>2</b> Incremento/ Disminución de Capital	23,554,124,386.01	0.00	0.00	0.00	23,554,124,386.01	<b>2</b>
<b>3</b> Incremento/ Disminución de Reservas	0.00	0.00	0.00	0.00	0.00	
<b>4</b> Ganancia/ Pérdida por Revaluación de Propiedad	0.00	0.00	0.00	0.00	0.00	
<b>5</b> Resultado del Período	0.00	0.00	0.00	16,428,566,866.64	16,428,566,866.64	<b>3</b>
<b>Ingreso y Gasto Totalmente Reconocido Durante el Período</b>	<b>23,554,124,386.01</b>	<b>0.00</b>	<b>0.00</b>	<b>16,428,566,866.64</b>	<b>39,982,691,252.65</b>	
					0.00	
<b>Saldo al 30 de noviembre del 2024</b>	<b>128,265,536,219.73</b>	<b>0.00</b>	<b>0.00</b>	<b>(154,285,145,922.17)</b>	<b>(26,019,609,702.44)</b>	

TEGUCIGALPA M.D.C., 02 DE DICIEMBRE DEL 2024

FIRMA:

NOMBRE:

CONTADOR GENERAL DE LA REPÚBLICA



Secretaría de Finanzas

REPÚBLICA DE HONDURAS  
ADMINISTRACIÓN CENTRAL  
ESTADO DE FLUJOS DE EFECTIVO  
AL 30 DE NOVIEMBRE DEL 2024 - 2023



(Valores en Lempiras)

Código	Descripción	Ejercicio Actual 30/11/2024	Ejercicio Anterior 30/11/2023	Nota
<b>FLUJOS DE EFECTIVO POR ACTIVIDADES DE OPERACIÓN</b>				
3142	Resultados del Ejercicio	<b>16,428,566,866.64</b>	<b>18,029,653,538.98</b>	
<b>Movimientos en Capital Neto de Trabajo:</b>				
<b>Incrementos</b>		<b>23,118,529,733.41</b>	<b>6,193,646,999.63</b>	
1133	Documentos y Efectos por Cobrar	3,725,023.56	18,721,257.76	
1136	Otros Anticipos	94,032.34	0.00	
1153	Valores y Documentos	0.00	9,776,019.90	
2111	Cuentas por Pagar	0.00	2,363,974,967.46	
2113	Aportes y Retenciones por Pagar	2,377,936,634.94	1,930,777,657.53	1
2114	Cargas Fiscales	118,186,713.88	0.00	
2115	Donaciones, Transferencias y Subsidios por Pagar	2,363,840,841.46	0.00	2
2118	Devoluciones por Pagar	13,046,389,987.87	326,178,650.05	3
2119	Otras Cuentas por Pagar	0.00	28,370,853.97	
2131	Fondos de Terceros en Custodia y Garantía	243,449,784.72	1,414,400,595.87	
2141	Cuentas por Pagar Ejercicios Anteriores	432,484,455.18	9,884,558.82	
2142	Sueldos por Pagar de Ejercicios Anteriores	1,063,494.15	85,608,085.56	
2143	Contribuciones y Deducciones por Pagar de Ejercicios Anteriores	402,086,175.42	0.00	
2144	Cargas Fiscales por Pagar de Ejercicios Anteriores	0.00	5,954,352.71	
2145	Transferencias y Subsidios por Pagar de Ejercicios Anteriores	4,129,272,589.89	0.00	4
<b>Disminuciones</b>		<b>5,458,025,383.01</b>	<b>8,210,266,119.82</b>	
1131	Cuentas a Cobrar Corrientes	1,119,391,786.99	127,669,741.25	5
1151	Bienes Inventariables	3,372,869,488.12	4,373,148,080.89	6
1153	Valores y Documentos	201,644.00	0.00	
2111	Cuentas por Pagar	904,506,660.59	0.00	7
2112	Remuneraciones por Pagar	39,311,089.43	975,289,606.10	
2114	Cargas Fiscales	0.00	75,559,402.62	
2115	Donaciones, Transferencias y Subsidios por Pagar	0.00	1,424,500,232.15	
2119	Otras Cuentas por Pagar	21,283,174.92	0.00	
2143	Contribuciones y Deducciones por Pagar de Ejercicios Anteriores	0.00	838,394,060.83	
2144	Cargas Fiscales por Pagar de Ejercicios Anteriores	461,538.96	0.00	
2145	Transferencias y Subsidios por Pagar de Ejercicios Anteriores	0.00	14,812,898.91	
2171	Otros Pasivos Corrientes	0.00	17,304,004.77	
2314	Provisión Fideicomiso	0.00	363,588,092.30	
<b>Flujos Netos de Efectivo por Actividades de Operación</b>		<b>34,089,071,217.04</b>	<b>16,013,034,418.79</b>	
<b>FLUJOS DE EFECTIVO POR ACTIVIDADES DE INVERSIÓN</b>				
<b>Incrementos</b>		<b>2,204,913,291.15</b>	<b>7,458,838,578.60</b>	
1141	Fondos en Fideicomiso	1,909,156,210.60	7,012,098,858.85	8
2161	Fondos en Fideicomiso por Pagar	0.00	47,963,116.55	
2211	Deudas de Largo Plazo	295,757,080.55	398,776,603.20	
<b>Disminuciones</b>		<b>44,012,921,171.09</b>	<b>20,776,676,965.55</b>	
1211	Títulos y Valores a Largo Plazo	1,639,086,822.21	1,302,827,977.99	9
1212	Patrimonio Neto de Instituciones Descentralizadas y Empresas Públicas	23,554,124,386.01	4,278,801,294.59	10
1214	Préstamos al Sector Privado de Largo Plazo	314,350,369.16	96,338,988.35	
1215	Préstamos a Instituciones del Sector Público de Largo Plazo	1,816,025,402.00	662,111,791.70	11
1231	Tierras y Terrenos	402,317,156.44	84,321,617.05	
1232	Edificios	352,826,049.11	264,381,702.36	
1235	Instalaciones	3,394,484.38	45,744,654.55	
1241	Equipos de Oficina	196,015,593.54	104,770,260.72	
1242	Equipos Medicos y Sanitarios	1,498,836,997.66	226,829,744.64	12
1243	Equipos Educativos y Recreativos	44,525,813.63	80,690,798.82	
1244	Equipos de Transporte	834,963,209.54	386,111,554.79	13
1245	Equipos de Producción	110,994,749.87	206,880,845.46	
1246	Equipos de Comunicaciones	419,786,230.70	102,679,295.90	
1247	Equipos de Informatica	597,747,259.44	579,474,899.25	14
1248	Equipo de Seguridad	564,093,750.63	46,468,713.67	15
1249	Equipo de Uso Militar no Bélico	255,583,151.00	772,995,760.70	
1261	Equipo de Hogar / Alojamiento	36,537,598.85	20,348,141.61	
1262	Libros, Revistas y Otros Coleccionables	674,937.85	311,770.69	
1265	Herramientas Mayores	53,178,436.90	3,477,582.31	
1266	Equipo para Laboratorio No Medico	9,167,212.90	5,351,356.34	
1272	Obras Urbanísticas	256,270,664.98	0.00	
1273	Obras Hidráulicas	22,403,209.86	0.00	



Secretaría de Finanzas



REPÚBLICA DE HONDURAS  
ADMINISTRACIÓN CENTRAL  
ESTADO DE FLUJOS DE EFECTIVO  
AL 30 DE NOVIEMBRE DEL 2024 - 2023



(Valores en Lempiras)

Código	Descripción	Ejercicio Actual 30/11/2024	Ejercicio Anterior 30/11/2023	Nota
1274	Carreteras, Calles y Puentes	81,722,331.76	1,302,374,042.72	
1281	Construcciones y Mejoras de Bienes de Dominio Privado	2,116,091,234.81	1,570,848,631.07	16
1282	Construcciones y Mejoras de Bienes de Dominio Público	7,098,407,355.24	7,308,388,579.76	17
1291	Activos Intangibles	1,117,863,988.39	538,590,467.89	18
1354	Carreteras, Calles y Puentes en Concesión	21,984,563.83	10,424,495.13	
1371	Construcciones en Concesión	295,757,080.55	398,776,603.07	
2161	Fondos en Fideicomiso por Pagar	47,963,116.55	0.00	
2181	Fideicomiso por Pagar de Ejercicios Anteriores	0.00	130,479,337.59	
2231	Otros Pasivos no Corrientes	250,228,013.30	245,876,056.83	
<b>Flujos Netos de Efectivo por Actividades de Inversión</b>		<b>-41,808,007,879.94</b>	<b>-13,317,838,386.95</b>	
<b>FLUJOS DE EFECTIVO POR ACTIVIDADES DE FINANCIAMIENTO</b>				
<b>Incrementos</b>		<b>51,413,631,630.89</b>	<b>16,877,482,459.51</b>	
2117	Deuda Pública Externa por Pagar	350,221,274.59	0.00	
2221	Deuda Pública Interna	5,840,347,770.69	0.00	19
2223	Préstamos Internos del Sector Publico de Largo Plazo	2,734,865,431.11	2,153,919,908.25	20
2224	Deuda Pública Externa	18,934,072,768.49	10,444,761,256.67	21
3111	Capital	23,554,124,386.01	4,278,801,294.59	22
<b>Disminuciones</b>		<b>45,375,894,434.19</b>	<b>31,198,491,935.39</b>	
2116	Deuda Pública Interna por Pagar	0.00	101,768,201.17	
2117	Deuda Pública Externa por Pagar	0.00	1,484,175,331.31	
2123	Préstamos Internos del Sector Publico de Corto Plazo	0.00	11,836,000,000.00	
2148	Deuda Pública Externa por Pagar de Ejercicios Anteriores	0.00	891,227.62	
2149	Prestamos y Títulos por Pagar de Ejercicios Anteriores	0.00	664,581,028.02	
2221	Deuda Pública Interna	0.00	1,533,333,701.00	
2222	Préstamos Internos del Sector Privado de Largo Plazo	419,733,101.56	2,574,201,663.56	
2261	Alivios	1,344,103,512.36	1,639,810,600.44	23
3122	Reservas Fideicomisos	0.00	270,117,224.84	
3141	Resultados Acumulados de Ejercicios Anteriores	43,612,057,820.27	11,093,612,957.43	
<b>Flujos Netos de Efectivo por Actividades de Financiamiento</b>		<b>6,037,737,196.70</b>	<b>-14,321,009,475.88</b>	
<b>Incremento/ (Disminución) Neta en el Efectivo y Equivalentes al Efectivo</b>		<b>-1,681,199,466.20</b>	<b>-11,625,813,444.04</b>	
<b>Efectivo y Equivalentes al Efectivo al Inicio del Ejercicio</b>		<b>43,770,587,256.30</b>	<b>55,396,400,700.34</b>	
<b>Efectivo y Equivalentes al Efectivo al Final del Ejercicio</b>		<b>42,089,387,790.10</b>	<b>43,770,587,256.30</b>	

TEGUCIGALPA M.D.C. 02 DE DICIEMBRE DEL 2024

FIRMA:  

NOMBRE:

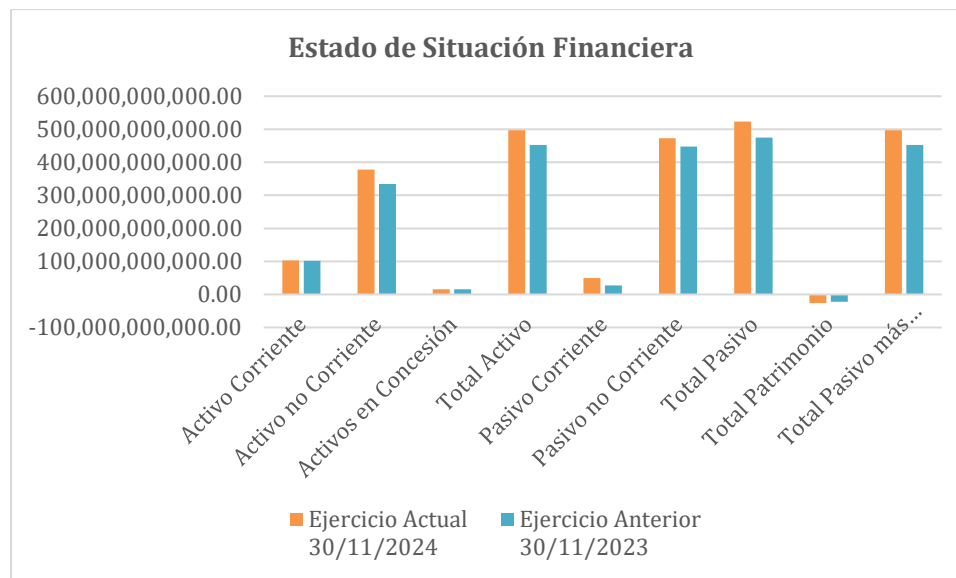
CONTADOR GENERAL DE LA REPÚBLICA



**ANÁLISIS A LOS ESTADOS FINANCIEROS DE LA ADMINISTRACIÓN CENTRAL  
AL 30 DE NOVIEMBRE DEL 2024 - 2023**

**República de Honduras  
Administración Central  
Estado de Situación Financiera  
Al 30 de noviembre del 2024-2023**

<b>Cuenta Contable</b>	<b>Ejercicio Actual 30/11/2024</b>	<b>Ejercicio Anterior 30/11/2023</b>	<b>Variación</b>
Activo Corriente	102,913,471,405.64	102,015,183,219.23	898,288,186.41
Activo no Corriente	377,995,501,669.10	334,598,513,272.24	43,396,988,396.86
Activos en Concesión	15,961,021,279.03	15,643,279,634.65	317,741,644.38
<b>Total Activo</b>	<b>496,869,994,353.77</b>	<b>452,256,976,126.12</b>	<b>44,613,018,227.65</b>
Pasivo Corriente	49,838,549,908.18	27,387,143,536.53	22,451,406,371.65
Pasivo no Corriente	473,051,054,148.03	447,260,075,724.41	25,790,978,423.62
<b>Total Pasivo</b>	<b>522,889,604,056.21</b>	<b>474,647,219,260.94</b>	<b>48,242,384,795.27</b>
<b>Total Patrimonio</b>	<b>-26,019,609,702.44</b>	<b>-22,390,243,134.82</b>	<b>-3,629,366,567.62</b>
<b>Total Pasivo más Patrimonio</b>	<b>496,869,994,353.77</b>	<b>452,256,976,126.12</b>	<b>44,613,018,227.65</b>



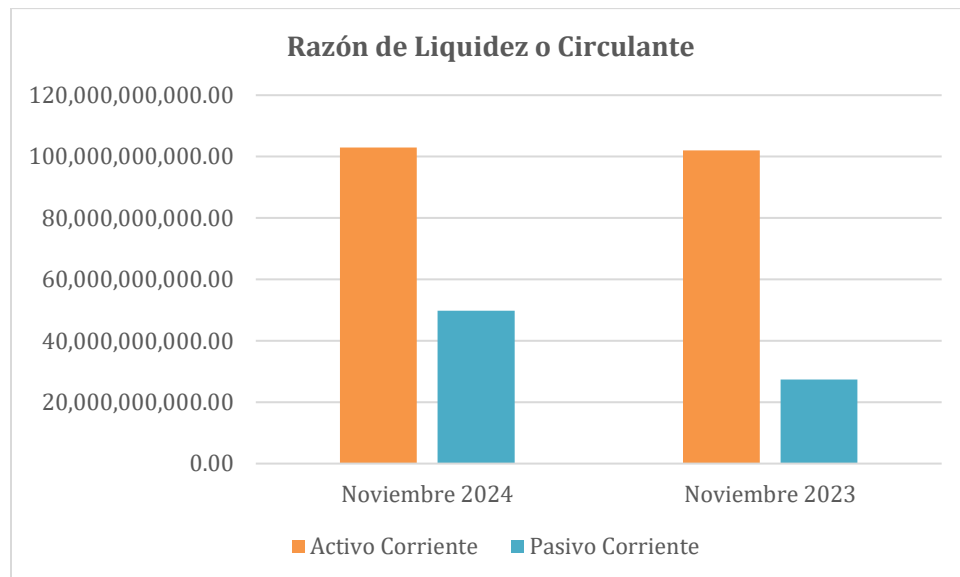


### Razón de Liquidez o Circulante

Esta razón financiera mide la habilidad de la Administración Central para satisfacer sus obligaciones a corto plazo, y es una de las más utilizadas.

La razón circulante se calcula dividiendo los activos circulantes entre los pasivos circulantes. Los activos circulantes normalmente incluyen efectivo, valores negociables, cuentas por cobrar e inventarios, los pasivos circulantes se forman de cuentas por pagar, pagarés a corto plazo, vencimientos circulantes de deudas a corto plazo y otros gastos acumulados. La razón circulante indica el grado en el cual los derechos de los acreedores a corto plazo se encuentran cubiertos por los activos que se espera que se conviertan en efectivo en un periodo más o menos igual al del vencimiento de las obligaciones.

Descripción	Noviembre 2024	Noviembre 2023
Activo Corriente	102,913,471,405.64	102,015,183,219.23
Pasivo Corriente	49,838,549,908.18	27,387,143,536.53
<b>Veces</b>	<b>2.06</b>	<b>3.72</b>



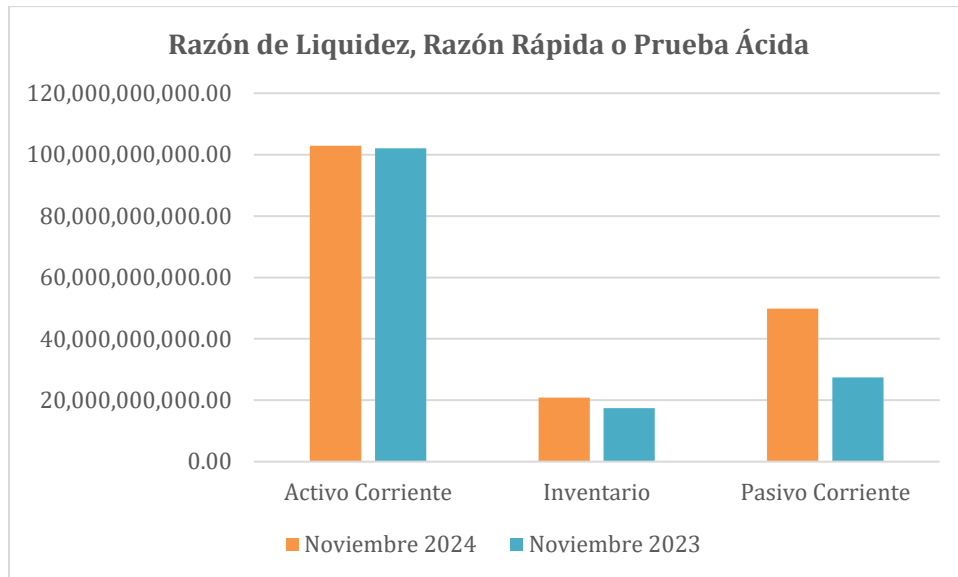
Al 30 de noviembre 2024, la cobertura de los Activos Corrientes sobre los Pasivos Corrientes es de 2.06 veces, con relación al 30 de noviembre 2023, que fue de 3.72 veces, existe una disminución de 1.66 de veces.



### Razón de Liquidez, Razón Rápida o Prueba Ácida

Esta razón mide la habilidad de la Administración Central para liquidar sus obligaciones a corto plazo. A diferencia de la razón anterior, ésta excluye los inventarios por ser considerada la parte menos líquida, para de igual forma medir la capacidad de pago de obligaciones a corto plazo.

Descripción	Noviembre 2024	Noviembre 2023
Activo Corriente	102,913,471,405.64	102,015,183,219.23
Inventario	20,845,046,773.20	17,471,975,641.08
Pasivo Corriente	49,838,549,908.18	27,387,143,536.53
<b>Veces</b>	<b>1.65</b>	<b>3.09</b>

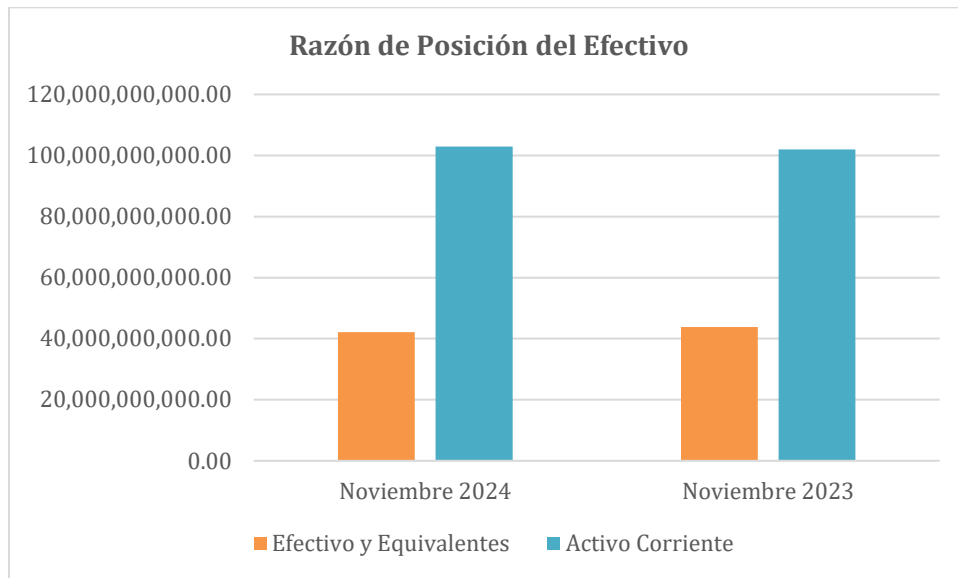


Al 30 de noviembre 2024, los Activos Corrientes cubren en 1.65 veces a los Pasivos Corrientes, con relación al 30 de noviembre 2023 que fue de 3.09 veces hay una disminución de 1.44 veces.

### Razón de Posición del Efectivo

Es otro índice que mide la liquidez y muestra la relación del efectivo propiamente dicho al activo corriente y proporciona la posición del efectivo.

Descripción	Noviembre 2024	Noviembre 2023
Efectivo y Equivalentes	42,089,387,790.10	43,770,587,256.30
Activo Corriente	102,913,471,405.64	102,015,183,219.23
<b>Indicador</b>	<b>41%</b>	<b>43%</b>

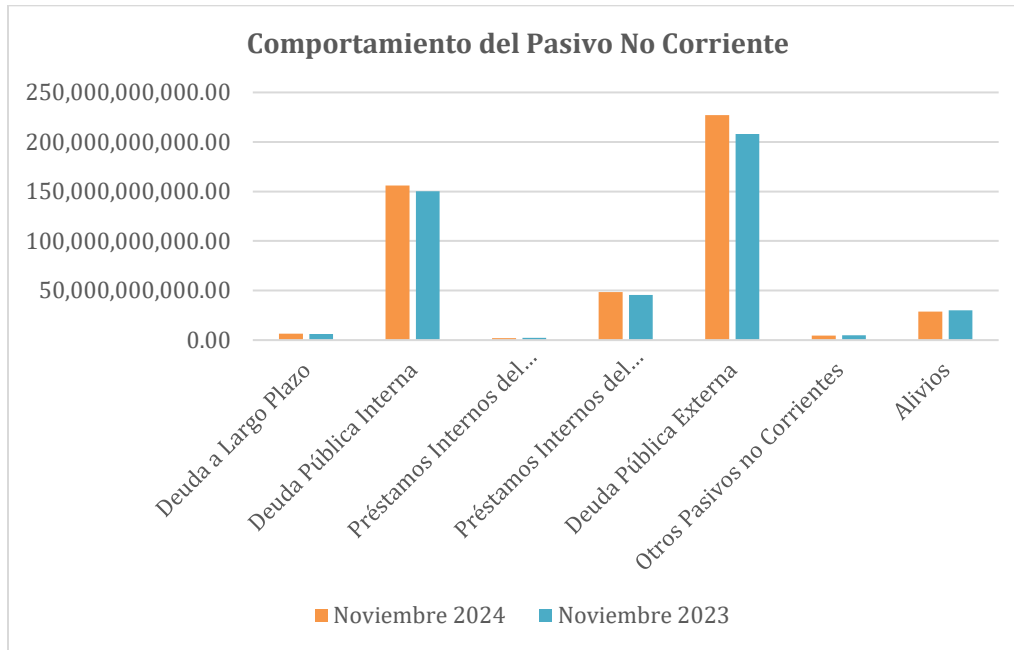


Al 30 de noviembre 2024, el efectivo representa el 41% del Activo Corriente, con relación al 30 de noviembre 2023, que fue de 43%, el indicador disminuyó en 2%.

### Comportamiento del Pasivo no Corriente

Descripción	Noviembre 2024	Noviembre 2023	Variación
Deuda a Largo Plazo	6,340,281,307.32	6,044,524,226.77	295,757,080.55
Deuda Pública Interna	156,055,838,458.05	150,215,490,687.36	5,840,347,770.69
Préstamos Internos del Sector Privado de Largo Plazo	2,021,653,380.20	2,441,386,481.76	-419,733,101.56
Préstamos Internos del Sector Publico de Largo Plazo	48,338,737,124.47	45,603,871,693.36	2,734,865,431.11
Deuda Pública Externa	226,969,097,709.24	208,035,024,940.75	18,934,072,768.49
Otros Pasivos no Corrientes	4,613,040,220.52	4,863,268,233.82	-250,228,013.30
Alivios	28,712,405,948.23	30,056,509,460.59	-1,344,103,512.36
<b>Total Pasivo no Corriente</b>	<b>473,051,054,148.03</b>	<b>447,260,075,724.41</b>	<b>25,790,978,423.62</b>





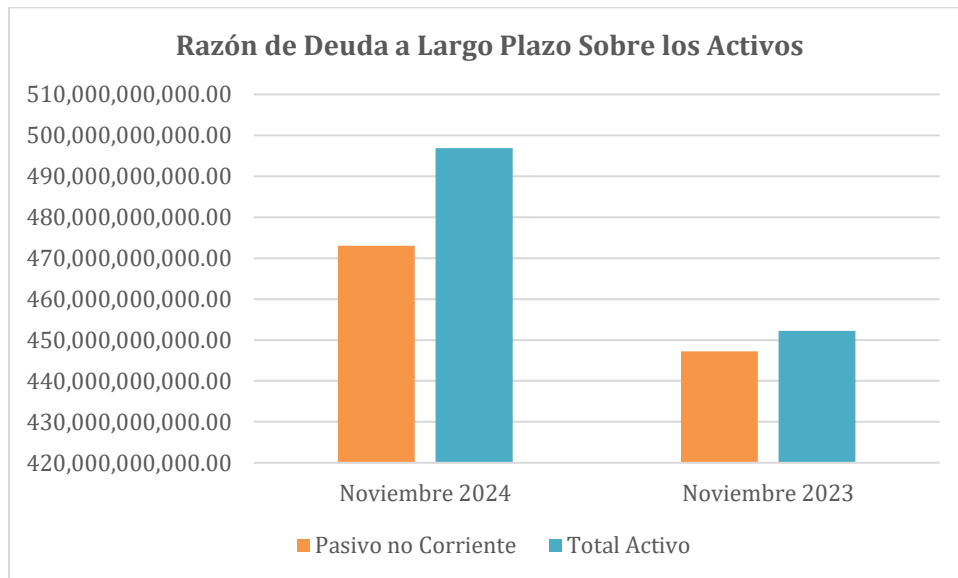
Al 30 de noviembre 2024, el valor total del pasivo no corriente ascendió a L473,051,054,148.03; en comparación con el pasivo no corriente del 30 de noviembre 2023 que fue de L447,260,075,724.41 este aumentó en L25,790,978,423.62

El comportamiento es causado por el incremento de la Deuda Pública Interna y de la Deuda Pública Externa que pasaron de L358,250,515,628.11 a L383,024,936,167.29 aumentando en L24,774,420,539.18; asimismo por la disminución de los Préstamos Internos del Sector Privado y de los Alivios que pasaron de L32,497,895,942.35 a L30,734,059,328.43 disminuyendo en L1,763,833,613.92

### Razón de Deuda a Largo Plazo Sobre los Activos

Esta razón mide la relación porcentual entre el pasivo no corriente y los activos totales, indicando de qué forma se invierte el activo total de la Administración Central.

Descripción	Noviembre 2024	Noviembre 2023
Pasivo no Corriente	473,051,054,148.03	447,260,075,724.41
Total Activo	496,869,994,353.77	452,256,976,126.12
<b>Indicador</b>	<b>95%</b>	<b>99%</b>



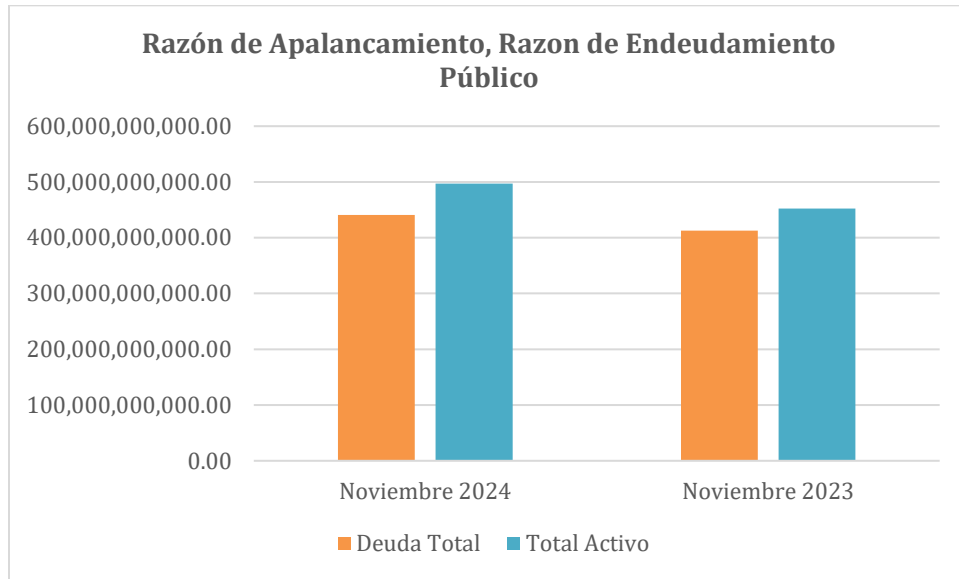
Al 30 de noviembre 2024, el 95% del Activo cubre el total del Pasivo No Corriente, con relación al 30 de noviembre 2023 que fue de 99% el indicador disminuyó en 4%.

### **Razón de Apalancamiento, Razón de Endeudamiento Público**

La razón de Apalancamiento mide el grado en el cual la Administración Central se ha financiado mediante deuda. Para aplicar esta razón financiera se toman en consideración los Activos del Estado de Situación Financiera de la Administración Central.

Representa el porcentaje de fondos de participación de los Organismos Financiadores (Deuda Pública) ya sea en el corto o largo plazo, en los activos indica qué porcentaje de los activos totales se ha financiado con recursos de terceros (endeudamiento).

Descripción	Noviembre 2024	Noviembre 2023
Deuda Total	440,569,498,929.75	412,833,967,705.88
Total Activo	496,869,994,353.77	452,256,976,126.12
<b>Indicador</b>	<b>89%</b>	<b>91%</b>

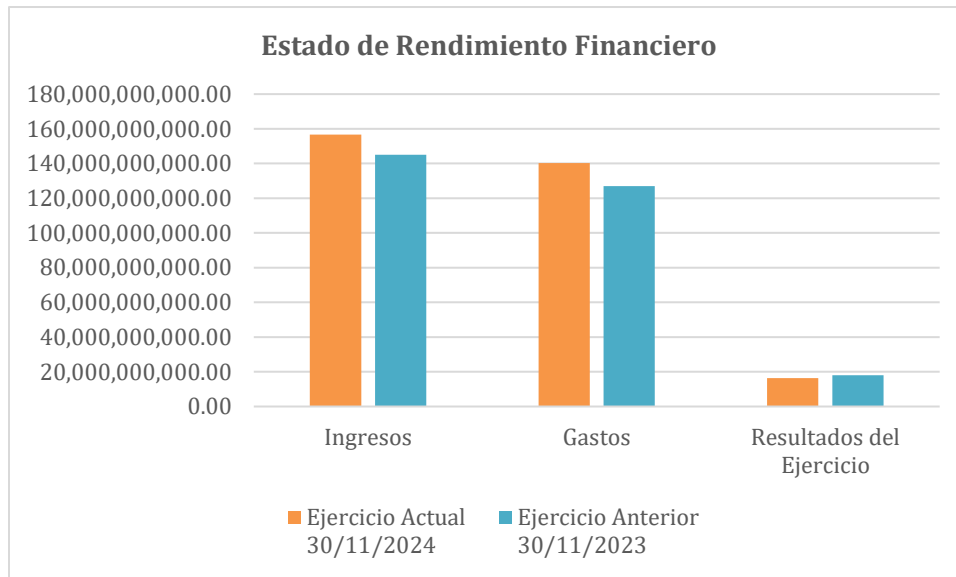


Al 30 de noviembre 2024 el 89% de los Activos se financió con endeudamiento público, con relación al 30 de noviembre 2023, que fue de 91%, el indicador disminuyó un 2%.



**República de Honduras**  
**Administración Central**  
**Estado de Rendimiento Financiero**  
**Al 30 de noviembre del 2024-2023**

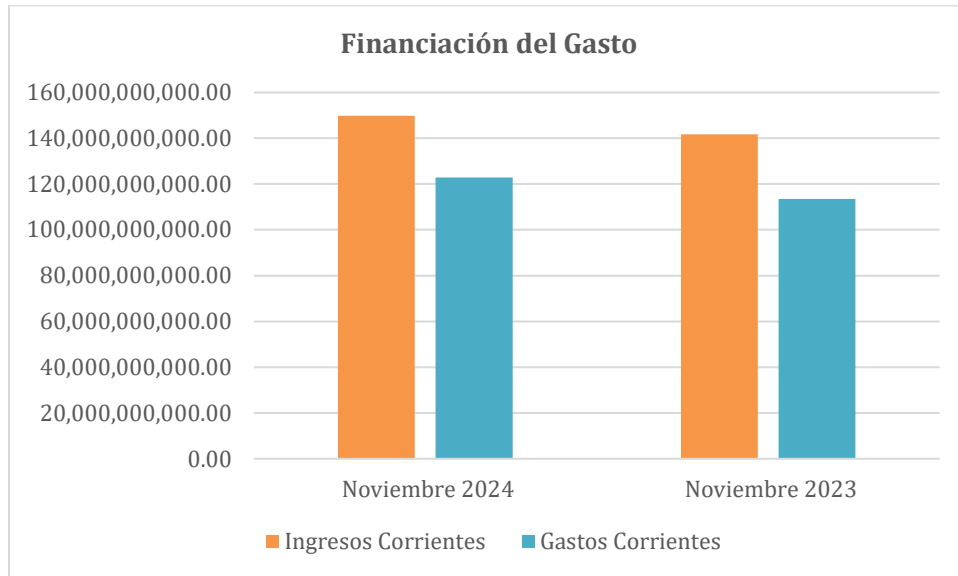
<b>Cuenta Contable</b>	<b>Ejercicio Actual 30/11/2024</b>	<b>Ejercicio Anterior 30/11/2023</b>	<b>Variación</b>
Ingresos	156,625,156,826.71	145,077,989,978.17	11,547,166,848.54
Gastos	140,196,589,960.07	127,048,336,439.19	13,148,253,520.88
<b>Resultados del Ejercicio</b>	<b>16,428,566,866.64</b>	<b>18,029,653,538.98</b>	<b>-1,601,086,672.34</b>



**Financiación del Gasto**

Este indicador relaciona los ingresos corrientes con los gastos corrientes e informa en qué medida los gastos se financiaron con ingresos corrientes o con deuda.

<b>Descripción</b>	<b>Noviembre 2024</b>	<b>Noviembre 2023</b>
Ingresos Corrientes	149,782,198,670.16	141,757,847,514.39
Gastos Corrientes	122,893,254,317.32	113,435,357,771.87
<b>Indicador</b>	<b>82.05%</b>	<b>80.02%</b>

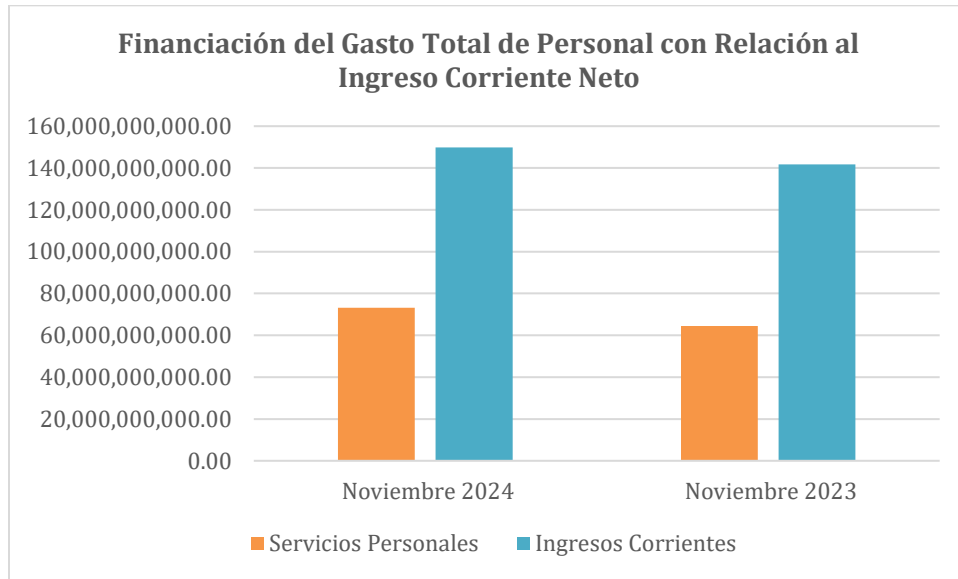


Del 01 de enero al 30 de noviembre 2024, del 100% de los Ingresos Corrientes el 82.05% fue para cubrir Gastos Corrientes, con relación al porcentaje que se cubrió de los ingresos del 01 de enero al 30 de noviembre 2023 que fue de 80.02% el indicador aumentó en 2.03%.

### **Financiamiento del Gasto de Personal con relación al Ingreso Corriente Neto**

Este indicador relaciona los ingresos corrientes con los gastos totales de personal, e informa en qué medida los gastos se financiaron con ingresos corrientes.

Descripción	Noviembre 2024	Noviembre 2023
Servicios Personales	73,195,984,356.69	64,458,486,237.88
Ingresos Corrientes	149,782,198,670.16	141,757,847,514.39
<b>Indicador</b>	<b>48.87%</b>	<b>45.47%</b>

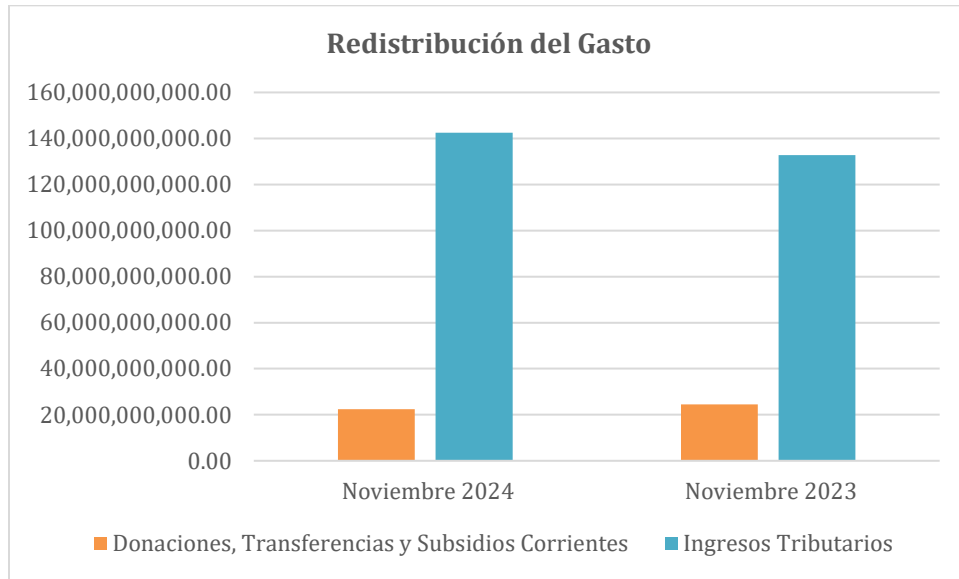


Del 01 de enero al 30 de noviembre 2024, del 100% de los Ingresos Corrientes el 48.87% fue para cubrir los Gastos de Personal, con relación al porcentaje que se cubrió de los ingresos del 01 de enero al 30 de noviembre 2023 que fue de 45.47% el indicador aumentó en un 3.40%.

### Redistribución del Gasto

El indicador de redistribución del gasto relaciona las Donaciones, Transferencias y Subsidios Corrientes con los Ingresos Tributarios e informa en qué medida los impuestos pagados por los obligados tributarios se destinan a satisfacer las necesidades públicas, sin que exista una contraprestación de bienes, servicios o derechos a favor de quien transfiere los recursos.

Descripción	Noviembre 2024	Noviembre 2023
Donaciones, Transferencias y Subsidios Corrientes	22,417,749,283.79	24,527,778,734.28
Ingresos Tributarios	142,488,783,817.78	132,753,190,455.50
<b>Indicador</b>	<b>15.73%</b>	<b>18.48%</b>



Del 01 de enero al 30 de noviembre 2024, de los Ingresos Tributarios el 15.73% se destinaron a Donaciones, Transferencias y Subsidio, con relación al porcentaje que se destinó de los ingresos del 01 de enero al 30 de noviembre 2023, que fue de 18.48 % el indicador disminuyó en 2.75%.

**TEGUCIGALPA M.D.C. 02 DE DICIEMBRE DEL 2024**

**FIRMA:**

**NOMBRE:**

**CONTADOR GENERAL DE LA REPÚBLICA**

**CAPÍTULO II**  
**NOTAS A LOS**  
**ESTADOS FINANCIEROS**





**NOTAS AL ESTADO DE SITUACIÓN FINANCIERA Y AL ESTADO DE RENDIMIENTO  
FINANCIERO DE LA ADMINISTRACIÓN CENTRAL  
AL 30 DE NOVIEMBRE DEL 2024**

**NOTA 1**

**1112 Bancos**

El artículo No. 355 de la Constitución de la República y el No. 84 de la Ley Orgánica del Presupuesto contemplan que todos los fondos del Sector Público deberán depositarse en el sistema de Cuenta Única de Tesorería (CUT) que abrirá la Tesorería General de la República en el Banco Central de Honduras.

La Secretaría de Finanzas tiene aperturadas en el Banco Central de Honduras, cuentas en moneda nacional, cuentas en moneda extranjera, cuentas especiales y otras cuentas, administradas por la Tesorería General de la República, para fines específicos y plenamente justificados y está integrada por las subcuentas:

<b>Código</b>	<b>Descripción</b>	<b>30/11/2024</b>	<b>30/11/2023</b>	<b>Variación</b>
11121	Cuenta Única de la Tesorería (CUT)	19,860,268,358.02	37,215,702,293.34	-17,355,433,935.32
11122	Cuentas en Moneda Nacional	468,883,754.34	478,773,068.58	-9,889,314.24
11123	Cuentas en Moneda Extranjera	13,489,842,139.96	205,008,539.08	13,284,833,600.88
11125	Cuentas Especiales	7,985,089,765.91	5,542,882,940.56	2,442,206,825.35
11128	Otras Cuentas Bancarias	285,303,771.87	328,220,414.74	-42,916,642.87
<b>Totales</b>		<b>42,089,387,790.10</b>	<b>43,770,587,256.30</b>	<b>-1,681,199,466.20</b>

**11121 Cuenta Única de Tesorería (CUT)**

Tiene como principal propósito racionalizar el manejo de los fondos públicos, mediante la centralización de la liquidez en la Secretaría de Finanzas, permitiendo eliminar recursos ociosos, si los hubiere, derivados de la multiplicidad de cuentas individuales en las instituciones y unidades ejecutoras.

El saldo de la cuenta refleja la disponibilidad de efectivo en moneda nacional y moneda extranjera, en las cuentas bancarias aperturadas en el Banco Central de Honduras y a nivel del Sistema de Administración Financiera Integrada (SIAFI) la disponibilidad se refleja en libretas que pertenecen a las instituciones de la Administración Central, Instituciones Descentralizadas, Empresas Públicas, Universidades y la Alcaldía Municipal del Distrito Central que operan con la CUT:



Descripción	30/11/2024	30/11/2023	Variación
<b>Saldos en Moneda Nacional</b>			
Administración Central	9,682,718,170.78	29,137,998,978.63	-19,455,280,807.85
Alcaldía Municipal del Distrito Central	5,231.02	5.06	5,225.96
Comisión Nacional Pro Instalaciones Deportivas y Mejoramiento del Deporte	0.00	16,370,622.23	-16,370,622.23
Comisión para la Defensa y la Promoción de la Competencia.	21,797,588.46	29,198,981.46	-7,401,393.00
Confederación Deportiva Autónoma de Honduras	9,596,490.90	3,614,369.90	5,982,121.00
Consejo Nacional Supervisor de Cooperativas.	54,696,572.76	69,329,963.79	-14,633,391.03
Comité Nac.de Prevenc.Contra Tortura,Tratos Crueles,Inho Degradantes	5,317,950.34	2,543,120.19	2,774,830.15
Empresa de Correos de Honduras	6,311,002.74	15,226,764.08	-8,915,761.34
Empresa Nacional de Energía Eléctrica	1,560,158,289.53	1,574,531,746.68	-14,373,457.15
Empresa Nacional Portuaria	20,181,190.38	30,519,453.31	-10,338,262.93
Ferrocarril Nacional de Honduras	7,027,725.22	3,712,440.61	3,315,284.61
Instituto Hondureño de Antropología e Historia	33,196,240.49	16,125,115.91	17,071,124.58
Instituto Hondureño de Ciencia, Tecnología e Innovación	21,087,530.94	41,448,569.13	-20,361,038.19
Instituto Hondureño de Mercadeo Agrícola	219,456,801.66	69,932,449.58	149,524,352.08
Instituto Hondureño de Turismo	454,925,020.70	412,089,871.76	42,835,148.94
Instituto Hondureño para la Prevención y Tratamiento del Alcohol Drogas y Familia	75,479,655.48	6,055,197.25	69,424,458.23
Instituto Nacional Agrario	72,975,859.24	64,529,852.41	8,446,006.83
Instituto Nacional de Estadísticas	181,375,873.66	80,697,694.16	100,678,179.50
Instituto Nacional de la Mujer	0.00	9,115,058.55	-9,115,058.55
Servicio Autónomo Nacional de Acueductos y Alcantarillados	167,272,728.05	37,674,682.49	129,598,045.56
Suplidora Nacional de Productos Básicos	177,157,620.11	146,245,285.44	30,912,334.67



Descripción	30/11/2024	30/11/2023	Variación
Universidad de Ciencias Forestales	116,243,641.53	62,863,731.83	53,379,909.70
Universidad Nacional de Agricultura	247,783,382.67	160,336,879.00	87,446,503.67
<b>Sub Total</b>	<b>13,134,764,566.66</b>	<b>31,990,160,833.45</b>	<b>-18,855,396,266.79</b>
<b>Saldos en Dólares</b>			
Administración Central	4,878,233,681.29	3,062,343,204.97	1,815,890,476.32
Alcaldía Municipal del Distrito Central	2,936,203.48	-35.40	2,936,238.88
Confederación Deportiva Autónoma de Honduras	4,038.84	4,038.84	0.00
Empresa de Correos de Honduras	958,702.98	4,798,332.33	-3,839,629.35
Empresa Nacional de Energía Eléctrica	6,489,835.01	497,090,420.15	-490,600,585.14
Empresa Nacional Portuaria	1,450,016,459.34	1,323,192,462.12	126,823,997.22
Instituto Hondureño de Antropología e Historia	18,938.11	18,938.11	0.00
Instituto Hondureño de Ciencia, Tecnología e Innovación	1,139.62	1,139.62	0.00
Instituto Hondureño de Turismo	330,981,929.74	292,309,194.34	38,672,735.40
Instituto Nacional Agrario	127.17	127.17	0.00
Instituto Nacional de Estadísticas	75,500.67	74,513.37	987.30
Instituto Nacional de la Mujer	0.00	12,236.40	-12,236.40
Universidad de Ciencias Forestales	4,647,611.10	4,705,343.75	-57,732.65
Universidad Nacional de Agricultura	55,806.78	26,489.86	29,316.92
<b>Sub Total</b>	<b>6,674,419,974.13</b>	<b>5,184,576,405.63</b>	<b>1,489,843,568.50</b>
<b>Saldos en Euros</b>			0.00
Administración Central	50,100,824.60	40,016,123.52	10,084,701.08
Empresa Nacional de Energía Eléctrica	635,483.59	631,991.66	3,491.93
Empresa Nacional Portuaria	65,023.78	112,241.84	-47,218.06
Instituto Hondureño de Turismo	282,485.26	204,697.24	77,788.02
<b>Sub Total</b>	<b>51,083,817.23</b>	<b>40,965,054.26</b>	<b>10,118,762.97</b>
<b>Totales</b>	<b>19,860,268,358.02</b>	<b>37,215,702,293.34</b>	<b>-17,355,433,935.32</b>



El saldo de la subcuenta 21313 Fondos de Terceros en la CUT debe ser consistente con la sumatoria de saldos de las Instituciones Descentralizadas, Empresas Públicas, Universidades y la Alcaldía Municipal del Distrito Central registradas en la subcuenta 11121 Cuenta Única de Tesorería, la diferencia reflejada entre las dos subcuentas se debe a:

- En la alcaldía Municipal del Distrito Central, la Secretaría de Gobernación, Justicia y Descentralización Institución Cabecera, no ha registrado en el Sistema de Administración Financiera Integrada, los documentos de Ejecución de Gastos (F-01) por el traslado de los fondos de la cuenta especial a las libretas operativas de la Cuenta Única del Tesoro; traslados que se realizaron durante la gestión 2024.
- En la Empresa Nacional de Energía Eléctrica, la Secretaría de Energía, Institución Cabecera, no ha registrado en el Sistema de Administración Financiera Integrada, en su totalidad los documentos de Ejecución de Gastos (F-01) por el traslado de los fondos de la cuenta especial a las libretas operativas de la Cuenta Única del Tesoro; traslados que se realizaron durante la gestión 2024.
- En el Instituto Nacional de Estadísticas, la Secretaría de la Presidencia, institución cabecera, no ha registrado en el Sistema de Administración Financiera Integrada, los documentos de Ejecución del Gasto (F-01) por el monto total de los traslados de fondos de la cuenta especial a las libretas operativas de la Cuenta Única del Tesoro; traslados que se realizaron durante la gestión 2024.

### **Libretas en Moneda Nacional**

#### **Aumentos:**

- Por Transferencias entre Cuentas (TEC) otorgadas por las cuentas especiales para la ejecución de los proyectos administrados por las Instituciones del Sector Público.
- Transferencias entre Cuentas (TEC) recibidas de la Cuenta General de Ingresos por concepto de ingresos tributarios y no tributarios.
- Transferencias entre Libretas (TRL) que se realizan de la libreta principal de la Tesorería General de la República a las libretas de las instituciones de la Administración Central.
- Depósitos realizados por las instituciones Descentralizadas que operan con la Cuenta Única de Tesorería (CUT).



#### Disminuciones:

- Por pago de gastos presupuestados por las instituciones de la Administración Central, realizados mediante Transferencias Bancarias (TRB).
- Pagos del servicio de la deuda pública interna de la Administración Central.
- Pago de comisiones bancarias mediante débitos de ajuste realizados por TGR y registrados contablemente por las instituciones del sector público, y las comisiones bancarias cobradas por BCH registradas mediante F01 de regularización por la Secretaría de Finanzas.

#### Libretas en Moneda Extranjera

##### Aumentos:

- Transferencias entre Cuentas (TEC) otorgadas por las cuentas especiales para la ejecución de los proyectos administrados por las Instituciones del Sector Público.
- Registro de la fluctuación cambiaria del tipo de cambio del dólar y otras monedas, con respecto al Lempira.

##### Disminuciones:

- Pagos del servicio de la deuda pública externa de la Administración Central.
- Pagos de honorarios y sueldos del personal de los consulados de Honduras en el exterior.

#### 11122 Cuentas en Moneda Nacional

Son cuentas recaudadoras habilitadas exclusivamente para la recepción de fondos, contra estas cuentas no se podrá girar ningún pago.

La apertura de estas cuentas es autorizada por el secretario (a) y los subsecretarios de Estado en el Despacho de Finanzas; estas cuentas son administradas por la Dirección General de Crédito Público y solicitadas por las unidades ejecutoras para la ejecución de programas y proyectos.

Código	Descripción	30/11/2024	30/11/2023	Variación
2018000012	Hospital San Isidro	1,796,134.00	1,796,134.00	0.00
2024000024	Hospital DR. Enrique Aguilar Cerrato	617,950.00	0.00	617,950.00
2008000028	Hospital Aníbal Murillo Escobar	0.66	0.00	0.66
2017000035	Región Sanitaria No. 13	22,640.00	22,640.00	0.00



Código	Descripción	30/11/2024	30/11/2023	Variación
10110000051	Hospital Regional Gabriela Alvarado	394,835.00	394,835.00	0.00
11101013000050	Región Departamental Sanitaria No. 6 Choluteca	1,410,823.00	1,410,823.00	0.00
20070000064	Hospital Manuel de Jesús Subirana	928,767.00	928,767.00	0.00
20150000078	Fondos Recuperados Hospital San Francisco	2,013,092.00	0.00	2,013,092.00
11101012000014	Salud Fondos Recuperados Región Departamental	0.00	1,699,856.00	-1,699,856.00
11102020000134	Comisión Reguladora de Energía Eléctrica/para Regularizar	493,469.05	3,660,570.22	-3,167,101.17
11102020000185	Programa Presidencial Ciudad Mujer	31,938.00	31,938.00	0.00
1102020000290	Programa Ciudad Mujer Convenios de Cooperación	63,760.00	63,760.00	0.00
11101020000321	SF Fondos Pro-Fortalecimiento Fideicomiso Cora sur	16,177,951.97	16,177,951.97	0.00
20060000297	Hospital regional de Atlántida	3,295,209.00	0.00	3,295,209.00
917	Hospital San Lorenzo Regularizar	2,119,046.00	0.00	2,119,046.00
20110000465	Región Sanitaria Departamental del Paraíso	0.00	343,230.90	-343,230.90
20010000517	Cuenta Especial de Ingresos Propios Hospital Santa Rosita	2,109,555.00	2,109,555.00	0.00
11102010000700	Empresa Nacional de Artes Gráficas (ENAG) Para Regularizar	97,221,580.71	42,779,688.60	54,441,892.11
11102010001081	Cuerpo de Bomberos Cuenta General	273,608,531.78	108,846,906.02	164,761,625.76
10350001083	Hospital Roberto Suazo Cordoba	599,903.00	0.00	599,903.00
11101020001458	TGR-Cuenta General De Ingresos SIF-2002-2	40,215,626.43	36,617,665.40	3,597,961.03
11101020001571	TGR-Fondo Especial Para Devolución de Tributos Aplicables al Consumo	17,836,514.37	17,836,514.37	0.00
3100036049	Región Departamental de Gracias a Dios Regularizada	0.00	34,122.00	-34,122.00
11101020002081	TGR-Fondo de Tasa de Seguridad Poblacional	163,719.54	163,719.54	0.00



Código	Descripción	30/11/2024	30/11/2023	Variación
11101020002349	SF-Programa. Apoyo Presupuesto Sect. Seg. Aliment. Nutric.	0.00	236,937,039.84	-236,937,039.84
11102010003203	IHTT Instituto Hondureño Del Transporte Terrestre	4,441,283.41	4,441,283.41	0.00
112050015060	Hospital Puerto Cortes- Regularizar	60,000.00	0.00	60,000.00
111070005836	AF de Fondos Recuperados Región Departamental	186,931.00	186,931.00	0.00
1110500006903	Hospital San Marco De Ocotepeque-Regularizar	1,910,591.00	1,910,591.00	0.00
1100067824	Secretaría de Educación	1,106,528.11	321,172.00	785,356.11
11101010010667	Fuerzas Armadas/Industria Militar.	57,374.31	57,374.31	0.00
<b>Totales</b>		<b>468,883,754.34</b>	<b>478,773,068.58</b>	<b>-9,889,314.24</b>

Las variaciones de la cuenta se realizan con base en el lineamiento firmado el 15 de enero de 2024, las cuentas con una variación igual o mayor a L. 1,000,000.00 que a continuación se detallan:

**Aumentos:**

- La cuenta bancaria 20150000078 Fondos Recuperados Hospital San Francisco, el incremento corresponde al registro de sus ingresos propios.
- La cuenta bancaria 20060000297 Hospital regional de Atlántida, el incremento corresponde al registro de sus ingresos propios.
- La cuenta bancaria 917 Hospital San Lorenzo Regularizar, el incremento corresponde a incorporación de recursos propios para la regularización de las operaciones del segundo trimestre del año 2024.
- La cuenta bancaria 11102010000700 Empresa Nacional de Artes Gráficas (ENAG) Para Regularizar, el incremento corresponde al registro de sus ingresos propios.
- La cuenta bancaria 11102010001081 Cuerpo de Bomberos Cuenta General, el aumento corresponde al registro de los ingresos propios
- La cuenta bancaria 11101020001458 TGR-Cuenta General De Ingresos SIF-2002-2, corresponde a que no se han realizado las transferencias al final del día, de esta cuenta a la cuenta pagadora.



**Disminuciones:**

- La cuenta bancaria 11101012000014 Salud Fondos Recuperados Región Departamental, se debe a la regularización de recursos por gastos operativos de la Dirección Departamental de Atlántida.
- La cuenta bancaria 11102020000134 Comisión Reguladora de Energía Eléctrica/para Regularizar, se debe a regularización de gastos operativos por asistencia a reunión XXIV anual de entidades Iberoamericanas Reguladoras de Energía.
- La cuenta bancaria 11101020002349 SF-Programa. Apoyo Presupuesto Sect. Seg. Aliment. Nutric., la disminución se debe al traslado de saldos de la CUT correspondiente a fondos de las Cuentas de la Unión Europea para financiamiento de proyecto.

**11123 Cuentas en Moneda Extranjera**

Estas cuentas bancarias son aperturadas en dólares y sus saldos se presentan en moneda nacional, la apertura de estas cuentas es autorizada por el señor (a) ministro (a) y los Subsecretarios de Estado en el Despacho de Finanzas; estas cuentas son administradas por la Dirección General de Crédito Público y solicitadas por las unidades ejecutoras para la ejecución de programas y proyectos. Cuando se crean estas cuentas a través del BCH también la unidad ejecutora solicita a la TGR la creación de libretas en la CUT para realizar los traslados de la cuenta en moneda extranjera a esas libretas.

Cuenta	Descripción	30/11/2024	30/11/2023	Variación
11101220000341	CSJ Proyecto de Apoyo al Sector Justicia	5,797,340.57	5,797,340.57	0.00
11101200002266	TGR-Cuenta En Dólares 2002-2	13,375,749,553.37	90,915,952.49	13,284,833,600.88
11101200003831	SAG-Proyecto PBPR Convenio 3940-0-HO	903,415.47	903,415.47	0.00
11101200006636	Programa de Mitigación de Desastres Naturales en el Distrito Central	0.01	0.01	0.00
210000201109912	Fondo Contra Valor 2KR (JAPON)	107,391,830.54	107,391,830.54	0.00
<b>Totales</b>		<b>13,489,842,139.96</b>	<b>205,008,539.08</b>	<b>13,284,833,600.88</b>

La variación de la cuenta bancaria 11101200002266 TGR-Cuenta en dólares 2002-2, con relación al 30 de noviembre 2023, se debe al registro de la colocación del Bono Soberano por un monto de USD700.00 mm, equivalente a L17,562,655,923.64





### 11125 Cuentas Especiales

Se denominan cuentas bancarias especiales porque se aperturan para dar cumplimiento a requisitos de convenios de financiamiento externo reembolsable y no reembolsable, y son aperturadas en dólares americanos y euros. Los titulares de las cuentas bancarias especiales serán la Tesorería General de la República o las Gerencias Administrativas que son unidades ejecutoras de proyectos. Existe una cuenta bancaria especial por cada convenio de financiamiento externos suscrito por el Gobierno de Honduras.

La apertura de estas cuentas es autorizada por el señor (a) ministro (a) y los subsecretarios de Estado en el Despacho de Finanzas; estas cuentas son administradas por la Dirección General de Crédito Público y solicitadas por las unidades ejecutoras para la ejecución de programas y proyectos.

Cuenta	Descripción	30/11/2024	30/11/2023	Variación
11101200010072	SF-JICA HO-C3 PROG. MEJOR. TRANSP. INTEGRID. DESARR.	0.01	0.00	0.01
11101200010080	SF-BCIE 2329 PROG. APOY. RED HOSPITALARIA HONDURAS PARH	469,602,753.77	0.00	469,602,753.77
11101200010099	SF-BCIE 2333 PROGRAMA CARRETERAS RESILIENTES DE HONDURAS	1,825,384,087.55	0.00	1,825,384,087.55
11101200010110	SF-BID 5831/BL-HO PROG. MODERNIZ. INTEG. Y PROF. SERV.	24,678,283.64	0.00	24,678,283.64
11101200010129	SF-BID 5832/BL-HO PROG. APOY. CENSO POB. VIV. FORT. EST	502,868,000.00	0.00	502,868,000.00
11101200010137	SF-BID 5790/BL-HO PROGRAMA FORTALECIMIENTO RED HOSPITALARIA	-2,775,291.59	0.00	-2,775,291.59
11101200010161	SF-TFOC1861 FINAN. ADIC. PROY. SERV. ESEN. SALUD Y PREP EMER	53,669,085.10	0.00	53,669,085.10
11101200010234	SF-DI-34/2024 AYUDA EMERG. Y DESAST.NAT INC HOSP. DE ROATAN	6,209,975.00	0.00	6,209,975.00
11101220000242	SF-CONTRATO DE DESENDEUDAMIENTO Y DESARROLLO	30,457,144.81	29,257,924.36	1,199,220.45
11101200010269	SF-DI-31/2024 MODERN. PLATAFOR.PUBL. COMUNIC.REPUB. D	3,578.89	0.00	3,578.89



Cuenta	Descripción	30/11/2024	30/11/2023	Variación
11101200010285	SF-BCIE 2248 TRAMO B PROD.CRD. AGROIND. CAJAS RURA/RED SOLIDARIA	64,817,223.19	0.00	64,817,223.19
11101220000404	SF-DCI-ALA/2015 369-566 LAIF PROYECTO CARRETERAS SOSTENIBLES HONDURAS	0.00	257,909.52	-257,909.52
11101220000447	SF BMZ-2016 65348 CONVIVENCIA. ESP.SEGURIDAD JOVOVENES. EN HONDURAS II (CONVIVIR II)	11,078,313.62	30,904,356.57	-19,826,042.95
11101220000455	SF-BMZ NO. 201867563 CONV. Y ESP. SEG.JOV. HON. III (CONVIVIR III)	7,018,393.32	0.00	7,018,393.32
11102010001065	TRIBUNAL SUPERIOR DE CUENTAS	0.01	0.01	0.00
11101020002071	SF PHASING-OUT DEL PROGRAMA DE APOYO A LA SEGURIDAD ALIMENTARIA (PASAH)	0.00	3,142,069.15	-3,142,069.15
11101020002251	SF-PROGRAMA DE APOYO PRESUPUESTARIO AL SECTOR FORESTAL (PAPFOR)	0.00	42,451,168.94	-42,451,168.94
11101020002616	SF-EURO EMPLEO DCI/2018/040-697 ACC. EMPLEO MEJORA. HABILIDADES LABORALES. EMPREENDEDORES HN	0.00	828,950,048.44	-828,950,048.44
11101020002624	SF-EUROSAN DEL/LA- 2019/40840 PROGRAMA. APOYO. PRESIDENCIAL. SEGURIDAD SEGURIDAD ALIMENTARIA NUTRICIONAL.	0.00	391,648,913.80	-391,648,913.80
11101200003009	FONDO COMUN COOPERANTES PLAN TODOS CON EDUCACION (EFA/FTI) HONDURAS 2003-2015	41,253.35	40,927.49	325.86
11101200003963	COMBATE MAL DE CHAGAS MEDIANTE MEJORAMIENTO DE VIVIENDAS	1,554,749.81	1,542,468.60	12,281.21



Cuenta	Descripción	30/11/2024	30/11/2023	Variación
11101200005291	SF-DIRECCION GENERAL DE PESCA-2007	4,898,799.09	4,860,102.72	38,696.37
11101200005753	SF-CUENTA ESPECIAL CREDITO 4465-HO, PROYECTO COMPETIVIDAD RURAL, RDO.DGCP	1,410.06	1,398.92	11.14
11101200006121	SF-PROGRAMA SECTORIAL DE AGUA Y SANEAMIENTO (PRIMER PRESTAMO)	0.01	0.01	0.00
11101200006261	PROYECTO INFRAESTRUCTURA RURAL (PIR) BCIE 1736	0.01	0.01	0.00
11101200006318	SF-PROGRAMA VIAL DEL CORREDOR AGRICOLA TEGUCIGAL	0.07	0.07	0.00
11101200006903	SF-PROGRAMA DE AGUA Y SANEAMIENTO RURAL GTR/WS-12	0.01	0.01	0.00
11101200007101	PROGRAMA DE DESARROLLO RURAL SOSTENIBLE PARA LA REGION SUR (EMPRENDESUR)	0.01	0.01	0.00
11101200007111	SF-PROGRAMA DE APOYO A LA RED DE PROTECCION SOCIA	0.05	0.05	0.00
11101200007128	SF- FORTALECIMIENTO DE LA RED HOSPITALARIA MATERNO INFANTIL 2743/BL-HO	54.64	54.21	0.43
11101200007136	SF-PROGRAMA DE APOYO A LA IMPLEMENTACION DE LA POLITICA INTEGRAL DE CONVIVENCIA Y SEGURIDAD CIUDADANA	1,776.67	1,762.64	14.03
11101200007276	SF-PROYECTO MUNICIPIOS MAS SEGUROS	862.88	856.06	6.82
11101200007292	SF-PROYECTO DE APOYO INSTITUCIONAL A COALIANZA Y LA CONSOLIDACIÓN DE SU CARTERA DE PROYECTOS	1,341.75	1,331.16	10.59
11101200007306	SF-PROYECTO PROTECCION SOCIAL APOYO AL PROGRAMA BONO 10,000-PRAF	0.01	0.01	0.00



Cuenta	Descripción	30/11/2024	30/11/2023	Variación
11101200007322	SF-PROGRAMA DE DESARROLLO AGRICOLA BAJO RIEGO	68,646,013.26	73,927,376.14	-5,281,362.88
11101200007349	SF-MEJORAMIENTO DE LA GESTION PUBLICA PRESUPUESTO Y CRÉDITO	0.01	0.01	0.00
11101200007357	SF-PLAN DE REESTRUCTURACIÓN DE LA DIRECCIÓN EJECUT	0.01	0.01	0.00
11101200007403	SF-PROGRAMA DE DESARROLLO RURAL SOSTENIBLE PARA LA REGION DEL SUR	0.01	0.01	0.00
11101200007438	SF-PROGRAMA DE PUEBLOS INDIGENAS Y AFROHONDUREÑOS Y CAMBIO CLIMÁTICO	51,794.14	51,385.01	409.13
11101200007446	SF-PROYECTO MUNICIPIOS MAS SEGUROS	0.01	0.01	0.00
11101200007462	SF-PROGRAMA DE TRANSPORTE PÚBLICO PARA EL DISTRITO	17.48	341,484.59	-341,467.11
11101200007470	SF-PROGRAMA DE MEJORAMIENTO DEL ACCESO Y CALIDAD DE SERVICIOS Y REDES DE SALUD	0.01	0.01	0.00
11101200007608	SF-PROYECTO GESTIÓN DE RIESGOS DE DESASTRES	0.01	0.01	0.00
11101200007624	SF-PROYECTO DE COMPETITIVIDAD Y DESARROLLO SOSTENIBLE DEL CORREDOR FRONTERIZO SUR OCCIDENTAL PRO-LENCA	0.01	1,122,430.41	-1,122,430.40
11101200007632	SF-DONACION CONCESIONARIA VIAL DE HONDURAS	13,837.80	13,728.50	109.30
11101200007659	SF-PROGRAMA DE APOYO A LA GESTIÓN BASADA EN RESULTADOS A NIVEL MUNICIPAL	0.01	0.01	0.00
11101200007683	SF PROGRAMA DE TRANSPORTE PUBLICO PARA EL DISTRITO CENTRAL (TRANS-450)	0.01	0.01	0.00
11101200007691	SF-APOYO A LA INTEGRACIÓN DE HONDURAS EN EL	784.39	778.19	6.20



Cuenta	Descripción	30/11/2024	30/11/2023	Variación
	MERCADO ELÉCTRICO REGIONAL			
11101200007705	SF-PROGRAMA SALUD MESOAMÉRICA 2015	4,037,777.41	4,005,882.38	31,895.03
11101200007713	SF-PROYECTO SOCIAL DE INCLUSIÓN A LA EDUCACIÓN SUPERIOR	0.01	0.01	0.00
11101200007748	SF-POTENCIANDO EL DESARROLLO ENDOGENO CON IDENTIDAD TERRITORIAL	1,350.20	1,339.53	10.67
11101200007934	SF-APOYO AL PROYECTO DE REHABILITACIÓN Y REPOTENCIACIÓN DEL COMPLEJO HIDROELECTRICO CAÑAVERAL-RIO LINDO	0.01	0.01	0.00
11101200007942	SF- PROYECTO DE REHABILITACIÓN Y REPOTENCIACIÓN DEL COMPLEJO HIDROELÉCTRICO CAÑAVERAL-RIO LINDO	0.01	0.00	0.01
11101200007969	SF-CERTIFICACIÓN DE CENTRO DE NIÑEZ Y ADOLESCENCIA	0.01	0.01	0.00
11101200007993	SF-PROYECTO DE FORTALECIMIENTO DEL COMPLEJO HIDROELÉCTRICO CAÑAVERAL Y RIO LINDO	2,871,800.99	0.00	2,871,800.99
11101200008019	TCM-FINANCIAMIENTO ADICIONAL PARA EL PROYECTO DE PROTECCION SOCIAL	0.01	0.01	0.00
11101200008027	FORTALECIMIENTO INSTITUCIONAL-FINANCIAMIENTO ADICIONAL PARA EL PROYECTO DE PROTECCION SOCIAL	0.01	0.01	0.00



Cuenta	Descripción	30/11/2024	30/11/2023	Variación
11101200008043	PROYECTO DE CARRETERAS SOSTENIBLES EN HONDURAS REHABILITACIÓN VIAL DEL CORREDOR DE OCCIDENTE LA ENTRADA COPAN RUINAS-FLORIDO Y LA ENTRADA-SANTA ROSA DE COPAN	942,359.00	934,915.16	7,443.84
11101200008051	SF-PROGRAMA DE ALIMENTOS PARA EL PROGRESO AÑO FISCAL 2015	0.01	0.01	0.00
11101200008108	PROYECTO DE SEGURIDAD ALIMENTARIA CORREDOR SECO	0.01	0.01	0.00
11101200008191	SF-PROYECTO DE FORTALECIMIENTO INSTITUCIONAL Y OPERATIVO DE LA ADMINISTRACIÓN TRIBUTARIA	-88.02	3,912,060.10	-3,912,148.12
11101200008248	PR. COMP. DESARROLLO SOSTENIBLE CORREDOR FRONTERIZO. SUR OCCIDENTAL (PRO-LENCA) 2000001	0.01	7,859,411.53	-7,859,411.52
11101200008256	SF-PR. COMP. DESARROLLO SOSTENIBLE. FRONTERIZO. SUR OCCIDENTAL (FMAM PRO-LENCA) GEF-FSS-05 HN	0.01	0.01	0.00
11101200008280	SF-BCIE-2098 PROYECTO AMPLIACION Y MEJORAMIENTO CARRETERA CA-5 SEG. I Y II.	0.01	0.01	0.00
11101200008337	SF-BID 3723/BL-HO PROGRAMA APOYO. RED INCLUSION. SOCIAL PRIORIDAD EN OCCIDENTE-SEDIS	0.01	0.01	0.00
11101200008345	SF-BID 3723/BL-HO PROGRAMA APOYO. RED INCLUSIÓN SOCIAL CON PRIORIDAD OCCIDENTE-SESAL	23.60	23.41	0.19



Cuenta	Descripción	30/11/2024	30/11/2023	Variación
11101200008361	SF-BID 3771/BL-HO PROYECTO CIUDAD MUJER-INVEST-H	0.01	0.01	0.00
11101200008371	SF-PROYECTO MEJORA SISTEMA GESTION FINANCIERA. PUBLICA NO. ATN/OC-15875-HO	9,371.91	9,297.88	74.03
11101200008401	SF-PROYECTO DE MANEJO SOSTENIBLE DE BOSQUES No. 3878/BL-HO	55,316,414.22	33,168,459.39	22,147,954.83
11101200008418	SF-APOYO ESTRATEGIA INVERSIONES. PUBLICAS MEDIANO PLAZO NO. ATN/OC 15878-HO	4,675.28	4,638.34	36.94
11101200008442	PROYECTO APOYO IMPLEMENTACION PLAN ALIANZA PROSPERIDAD DE TN ATN/OC-15961-HO	0.01	0.01	0.00
11101200008477	PROG. IMPL. POLIT. INTEG. CONV. Y SEGURIDAD CIUDADANA	0.02	0.02	0.00
11101200008485	SF-IDA 6046-HN "FINANCIAMIENTO ADICIONAL PROYECTO COMPETIVIDAD RURAL(COMRURAL)	0.01	0.01	0.00
11101200008493	SF-KFW 2014 67 414 PROGRAMA MEJORAMIENTO INFRAESTRUCTURA ESCOLAR PROMINE	1,084,940.95	15,092,911.95	-14,007,971.00
11101200008507	SF-BID-4449/BL-HO MEJORAMINETO CALIDAD EDCATIVA DESARROLLO HABILIDADES PARA EMPLEO	92,982,900.47	151,393,010.06	-58,410,109.59
11101200008515	SF-KFW 2014 67 414 PROGRAMA MEJORAMIENTO INFRAESTRUCTURA ESCOLAR PROMINE IV/SEDOC.	25,126.98	810,760.40	-785,633.42
11101200008566	SF-ATN/OC-16427-HO PROY. APOYO PLAN ESTRA. ACCESO UNIV. ELECT.	5,149.43	5,108.76	40.67
11101200008582	APOYO FINANCIERO POR LA EMISIÓN DE SALVOCONDUCTOS	78,836.13	78,213.39	622.74



Cuenta	Descripción	30/11/2024	30/11/2023	Variación
11101200008604	NO. 4581/BL-HO (FHIS) PROGRAMA DE CONVIVENCIA CIUDADANA Y MEJORAMIENTO DE BARRIOS	0.00	4,773,868.87	-4,773,868.87
11101200008612	NO.4518/BL-HO (SS) PROGRAMA DE CONVIVENCIA. CIUDADANA Y MEJORAMIENTO. DE BARRIOS	6,064,773.08	27,448,168.33	-21,383,395.25
11101200008620	GRT/HE-14662-HO PROGRAMA. SALUD MESOAMERICA 2015 HONDURAS SEG. OPERACIÓN INDIVIDUAL	174,536.58	173,157.89	1,378.69
11101200008671	SF-GRT-HE-16838-HO PROGRAMA SALUD MESOAMERICA 2015 HONDURAS. TER. OPER. INDIVIDUAL	0.01	0.01	0.00
11101200008681	SF BCIE-2156 PROYECTO REHABILITACION VIAL CORREDOR OCCIDENTE TRAMOS ENTRADA COPAN-FLORIDO Y SANTA ROSA COPAN.	0.01	0.01	0.00
11101200008728	SF-CHINA TAIWAN COMISIÓN ESPECIAL TRANSF. DEL SISTEMA NACIONAL DE SALUD	11,129,188.59	11,041,277.41	87,911.18
11101200008744	SF-BCIE-2221 PROYECTO LIBR. ANILLO PERIFERICO CA-5 SUR	927,345.61	113,057.78	814,287.83
11101200008779	SF-BID NO. GRT/SX-16864 MERCADO ELECTRICA REGIONAL Y ACCESO. ENERGIA RENOVABLE.	0.00	108,424.36	-108,424.36
11101200008787	SF-BID NO. GRT/SX-17123- HO ELECTRIFICACION RURAL EN LUGARES AISLADOS.	606.79	8,589,551.84	-8,588,945.05
11101200008809	SF-BID NO. 4598/BL-HO PROGRAMA TRANSMISIÓN DE ENERGÍA ELECTRICA.	23,296,123.76	180,298,728.27	-157,002,604.51
11101200008817	SF NO. ATN/SX-16689-HO APOYO DESARROLLO	0.01	0.00	0.01





Cuenta	Descripción	30/11/2024	30/11/2023	Variación
	SOSTENIBLE ENERGIA RENOVABLE HONDURAS.			
11101200008825	SF-4619/BL-HO PROGRAMA MEJORA GESTION CALIDAD SERVICIO SALUD MATERNO -NEONATAL.	75,202,039.06	27,654,413.03	47,547,626.03
11101200008833	SF-CHINA-TAIWAN: PROGRAMA DE PROMOCIÓN DE PAZ Y CONVIVENCIA SECRETARIA SEGURIDAD.	667,741.52	662,466.93	5,274.59
11101200008841	SF-ATN/OC-17135-HO PROYECTO REVITALIZACION ECONOMICA DESARROLLO BARRIOS VULNERABLES TEGUCIGALPA.	4,342.69	4,308.39	34.30
11101200008868	SF-CHINA-TAIWAN PROYECTO. CONSTRUCCION REMODELACION. LABORATORIO VETER. REGIONAL SENASA	0.01	0.01	0.00
11101200008884	SF=6401-HN TMC PROYECTO INTEGRACIÓN DE LA PROTECCIÓN SOCIAL	100,997,511.56	101,871,701.06	-874,189.50
11101200008892	SF=6401-HN PROYECTO D+C102E INTEGRACIÓN DE LA PROTECCIÓN SOCIAL	25,646,208.97	30,771,328.53	-5,125,119.56
11101200008914	SF-NO. GRT/MM-17339- HO INICIATIVA REGIONAL. ELIMINACIÓN DE MALARIA	3,894,724.70	5,520,060.62	-1,625,335.92
11101200008949	SF-ATN/JF-17247-HO MANEJO INTEGRAL DEL LAGO DE YOJO	0.01	0.01	0.00
11101200008965	SF-6460-HN PROYECTO FORTALECER SERVICIO AGUA POTABLE DE TEGUCIGALPA	40,779,733.78	28,400,088.98	12,379,644.80
11101200008991	SF-CHINA-TAIWAN: PROGRAMA EDUCACIÓN EN EFICIENCIA ENERGETICA	11,253,561.92	25,261,619.88	-14,008,057.96



Cuenta	Descripción	30/11/2024	30/11/2023	Variación
11101200009031	SF-BID NO. 4879/KI-HO PROGRAMA REFORSAMIENTO. SERVICIO. DE AGUA Y SANEAMIENTO DISTRITO CENTRAL.	147,881,094.93	146,712,959.25	1,168,135.68
11101200009066	SEFIN 6593-HN CRED. POL. DESARROLLO GESTION DEL RIESGO DESASTRES. CAT	0.01	0.01	0.00
11101200009074	SEFIN 6848-HN PROYECTO. INTEGRACION LA INNOVACION COMPETIVIDAD. RURAL COMRURAL	57,588,616.84	104,248,424.41	-46,659,807.57
11101200009090	SF-6626-HN/PROYECTO RESPUESTA A EMERGENCIA HONDURAS COVID 19	4,508,591.44	14,883,379.60	-10,374,788.16
11101200009104	SF-BID NO. 5017/BL-HO PROGRAMA REFORMA SECRETARIA TRANSPARENCIA LOG. CARGA HOND.II	0.01	0.01	0.00
11101200009112	SF-BID NO. 4936/BL-HO PROYECTO INT. DESARROLLO RURAL Y PRODUCTIVIDAD	6,538,913.23	6,487,261.34	51,651.89
11101200009120	SF-BID NO. 4940/BL-HO PROYECTO INTE. DESARROLLO. RURAL PRODUCTIVIDAD	39,338,741.64	49,447,117.30	-10,108,375.66
11101200009155	SF/BCIE-2239 PRPEES/PROGRAMA MEJORAMIENTO INTEGRAL. INFRAESTRUCTURA FORMAL EDUCATIVA HONDURAS.	115,593,306.60	131,241,212.22	-15,647,905.62
11101200009163	SF-BCIE-2239 ORDINARIOS/PROGRAMA. MEJORAMIENTO INTEGRAL INFRAESTRUC. FORMAL EDUCATIVA HONDURAS.	98,026,996.45	125,495,126.57	-27,468,130.12
11101200009171	SF-6560-HN PROYECTO MEJORA CALIDAD EDUCACIÓN PREBÁSICA HONDURAS	19,420,929.90	12,979,962.00	6,440,967.90



Cuenta	Descripción	30/11/2024	30/11/2023	Variación
11101200009198	SF-TF0B2218-HN PROY. MEJOR. CALIDAD EDUCACIÓN PREBÁSICA HOND.	1,241,905.00	1,232,095.00	9,810.00
11101200009228	SF-BID NO. 4518/BL-HO COVID 19	0.01	4,954,168.88	-4,954,168.87
11101200009236	5008/BL-HO PROGRAMA DE APOYO AL SISTEMA INTEGRAL DE PROTECCIÓN SOCIAL	123,878,116.44	240,878,547.10	-117,000,430.66
11101200009252	SF-BCIE-2249/PROGRAMA. EMERGENCIA APOYO PRESUPUESTARIO ANTE COVID-19 Y REACTIVACION ECONOMICA	0.01	0.01	0.00
11101200009287	SF-GRT/CF-17829-HO PROGRAMA. CONVIVENCIA CIUDADANA Y MEJORA BARRIOS FINANC. COM	21.86	21.68	0.18
11101200009295	SF/ATN/WE-17867-HO PROYECTO SERVICIO DESARROLLO EMPRESARIAL Y ENTORNO FAVOR EMPRENDIMIENTO HONDURAS.	9,404,316.89	10,608,431.67	-1,204,114.78
11101200009325	SF-BCIE-2251 PROGRAMA APOYO IMPLEMENTACION LEY GENERAL INDUSTRIA ELECTRICA (LGIE) HN	0.01	0.01	0.00
11101200009333	SF-BID NO. 5008/BL-HO PROGRAMA APOYO SISTEMA INT. PROTECION SOCIAL, SESAL	20,063,255.09	12,052,417.72	8,010,837.37
11101200009368	SF-TF0B2218-HN FONDO DLIS PROYECTO MEJORA CALIDAD EDUCATIVA PREBASICA EN HONDURAS	5,151,430.07	8,031,823.11	-2,880,393.04
11101200009376	SF-6560-HN FONDOS DLIS PROY. MEJO. CALID. EDUC. PREBA	2,363,241.10	7,187,220.92	-4,823,979.82
11101200009414	SF-BMZ 2016 68763 PROMINE V IDECOAS PROG. MEJORA INF	5,442,686.84	11,778,269.48	-6,335,582.64
11101200009422	SF-BMZ 2016 68763 PROMINE V SEDUCC. PROGRAMA MEJORA	647,889.36	1,283,172.82	-635,283.46



Cuenta	Descripción	30/11/2024	30/11/2023	Variación
	INFRAESTRUCTURA ESCOLAR			
11101200009430	SF-GRT/GN-17771-HO PROGRAMA RESTAURACION BOSQUES RESILIENTES CLIM. SILV.	3,030,322.71	3,006,385.73	23,936.98
11101200009449	SF-BID 4926/GN-HO PROGRAMA REST BOSQUES RESILIENTES CLIMA. SILV.	6,209,525.00	6,160,475.00	49,050.00
11101200009457	SF-OIT 169 REGLAMENTACION PARA LA AMPLIACION DE CONVENIO.	0.01	0.01	0.00
11101200009465	SF-CONVENIO DE CRÉDITO BCH-SEFIN FONDOS FMI	0.01	0.01	0.00
11101200009473	SF-6680-HN PROYECTO SEGURIDAD HIDRICA CORREDOR SECO HONDURAS	22,746,161.64	35,631,269.13	-12,885,107.49
11101200009491	SF-6822-HN PROYECTO RECUPERACIÓN EMERGENCIA ETA E IOTA	242,084,741.45	222,195,871.89	19,888,869.56
11101200009503	SF-BCIE- 2271 PROGRAMA APOYO PLAN NACIONAL INTERNACIONAL VACUNA CONTRA COVID-19 HN	3,430,317.17	3,403,206.07	27,111.10
11101200009511	SF-BID 4942/BL-HO PROYECTO TRANSF, DIGITAL PARA MAYOR COMPETENCIA	167,899,412.37	49,706,434.88	118,192,977.49
11101200009521	SF-6822-HN REEMBOLSO DE GASTOS ELEGIBLES PROYECTO ETA-IOTA	190,401,620.63	188,897,608.73	1,504,011.90
11101200009546	SF-BCIE -2261 PROY. AMPLIAC. SIST. ABAST. AGUA POTAB. GRACIAS LEMP	7,111,185.04	0.00	7,111,185.04
11101200009554	SF-6696-HN PROYECTO FORTALECIMIENTO ABASTECIMIENTO AGUS URBANA.	8,070,144.97	10,808,743.14	-2,738,598.17
11101200009570	SF-6868-HN FA PROYECTO RESPUESTA EMERGENCIA HND	19,376,769.31	50,948,210.40	-31,571,441.09
11101200009589	SF-NO. 13754P PROINORTE	49,676,200.00	0.00	49,676,200.00



Cuenta	Descripción	30/11/2024	30/11/2023	Variación
11101200009597	SF NO. 2000002595 PROINORTE	29,443,967.03	34,882,733.31	-5,438,766.28
11101200009627	SF-BCIE-2282 PROGRAMA BONO ALIVIO FAMILIAS VULNERABLES CAMBIO CLIMATICO	801,481,600.81	795,150,573.47	6,331,027.34
11101200009635	SF-BID NO. 5289/BL-HO PROYECTO. APOYO POBLACION VULNERABLE AFECTADA.	171,204,114.48	21,104,560.32	150,099,554.16
11101200009643	SF-BID NO. 5328/BL-HO PROG. EMERG. RESP. TORMENTA TR	0.01	0.01	0.00
11101200009651	SF-BCIE-2261 ORD/PROY. AMP. SIST. ABAST. AGUA POT. GRA	1,571,045.45	8,146,335.98	-6,575,290.53
11101200009678	SF- CONVENIO DE CREDITO BCH-SEFIN FONDOS FMI IV	114,647,641.62	113,742,022.14	905,619.48
11101200009686	SF- BID NO. 4713/BL-HO- COVID-19/RISP-HO-2	170,371,633.88	58,396,209.20	111,975,424.68
11101200009694	ADICIONAL AL PROY. INTEG. PROTEC. SO SF JICA NO. HO-C2	19,469,973.09	36,888,860.64	-17,418,887.55
11101200009708	SF-6918-HN TMC Financiamiento Adicional. Proy. Integ.	832,876,131.36	834,362,997.97	-1,486,866.61
11101200009759	SF-TF0B6211-HN FINANC. ADIC. PROY. SEGURID. ALIMENT. CORRED. SECO	71,554,133.91	0.00	71,554,133.91
11101200009767	SF-BCH CREDITO DE EMERGENCIA O CALAMIDAD DEG	0.01	0.01	0.00
11101200009775	SF-PRE-4-2022 COOPERACIÓN TECNICA NO REEMBOLSABLE	0.01	0.01	0.00
11101200009783	SF-ATN/OC-18869- HO.COOP.TEC.PROY.APOYO PARA EL PNTE	88,415.94	2,438,463.70	-2,350,047.76
11101200009805	SF-DI-141/2022 CONV.AYUDA EMERGENCIA POR DESASTRES	0.00	12,320,950.00	-12,320,950.00
11101200009872	SF-BID 5133/TC-HO, RENOVACIÓN DE CENTRAL HIDROELEC.	49,922,598.23	5,183,234.00	44,739,364.23



Cuenta	Descripción	30/11/2024	30/11/2023	Variación
11101200009899	SF-IDA 6917-HN PROY. INTEG INNOVA. COMP. RURAL COMRUIRA III	117,815,090.04	0.00	117,815,090.04
11101200009902	SF-DI-150/2022 Ayuda de Emergencia Huracán Julia	3,861,418.46	12,320,950.00	-8,459,531.54
11101200009929	SF-GRT/HE-16839 PROG. SALUD 2015 TERCERA OPERACIÓN DESEMPEÑO	9,557,150.85	10,472,807.50	-915,656.65
11101200009937	SF-5284/BL-HO PROG. AGUA POTABLE Y SANEAM. EN HONDURAS	22,292,217.45	0.00	22,292,217.45
11101200009953	SF-TF-017904 PROYEC. DE SEGUR. ALIMENTARIA DEL CORREDOR SECO	4,245,183.13	58,725,695.87	-54,480,512.74
11101200009971	SF-TF0C1874 FINANC. ADICIONAL PROYECTO COMRURAL III	24,845,500.00	0.00	24,845,500.00
11101200009988	SF-5694/BL-HO PROY. FORT.INST. Y OPER. DE LA ADMON ADUANERA	1,812,616.66	0.00	1,812,616.66
11101200009996	SF-5681/BL-HO PROG. APOYO SIST. INTEG. PROTEC. SOCIAL	635,279,559.16	0.00	635,279,559.16
Auxiliar 0		0.01	0.01	0.00
<b>Totales</b>		<b>7,985,089,765.91</b>	<b>5,542,882,940.56</b>	<b>-437,430,068.13</b>

El saldo negativo en las cuentas bancarias: 11101200010137 SF-BID 5790/BL-HO Programa Fortalecimiento Red Hospitalaria y 11101200008191 SF-Proyecto de Fortalecimiento Institucional y operativo de la Administración Tributaria corresponde a diferenciales cambiarios pendientes de registrar.

Las variaciones de la cuenta se realizan con base en el lineamiento firmado el 15 de enero 2024, las cuentas con una variación igual o mayor a L. 15,000,000.00 que a continuación se detallan:

**Aumentos:**

- La cuenta bancaria 11101200010080 SF-BCIE 2329 PROG. APOY. RED Hospitalaria Honduras PARH, corresponde a desembolso recibido del Banco Centroamericano de Integración Económica (BCIE), mediante Crédito Externo para el financiamiento del proyecto.
- La cuenta bancaria 11101200010099 SF-BCIE 2333 Programa Carreteras Resilientes de Honduras, corresponde a desembolso recibido del Banco Centroamericano de



Integración Económica (BCIE), mediante Crédito Externo para el financiamiento del programa de carreteras resilientes de Honduras.

- La cuenta bancaria 11101200010110 SF-BID 5831/BL-HO Prog. Moderniz. Integ. y Prof. Serv., corresponde a desembolso recibido del Banco Interamericano de Desarrollo (BID), mediante crédito externo para el financiamiento del programa de Modernización Integral y Profesionalización.
- La cuenta bancaria 11101200010129 SF-BID 5832/BL-HO Prog. Apoy. Censo Pob. Viv. Fort. Est, corresponde a desembolso recibido del Banco Interamericano de Desarrollo (BID), mediante Crédito Externo para el financiamiento del programa de Apoyo al Censo de Población y Vivienda.
- La cuenta bancaria 11101200010161 SF-TF0C1861 Financ. Adic. Proy. Serv. Esen. Salud y Prep. Emer., corresponde a desembolso recibido de la Asociación Internacional de Fomento, mediante Donaciones Externas para el financiamiento del proyecto de servicios esenciales de salud.
- La cuenta bancaria 11101200010285 SSF-BCIE 2248 TRAMO B PROD.CRD. AGROIND. CAJAS RURA/RED SOLIDAR, con relación al 30 de noviembre de 2023 corresponde al registro del préstamo otorgado por el Banco Centroamericano de Integración Económica.
- La cuenta bancaria 11101200008401 Proyecto de Manejo Sostenible de Bosques No. 3, el aumento corresponde a ingresos recibidos del organismo financiador Banco Interamericano de Desarrollo mediante crédito externo SF-proyecto de manejo sostenible de bosques no. 3878/BL-HO.
- La cuenta bancaria 11101200008825 SF-4619/BL-HO Programa Mejora Gestión Calidad Servicio Salud Materno-Neonatal, con relación al 30 de noviembre de 2023 el aumento corresponde a desembolso recibido del Banco Interamericano de Desarrollo BID, mediante crédito externo para el financiamiento del proyecto de Mejora de la Gestión y Calidad de los Servicios de Salud.
- La cuenta bancaria 11101200009491 SF-6822-HN Proyecto Recuperación Emergencia ETA e IOTA, el aumento corresponde a desembolso para el financiamiento de contrato SC-F-FHIS-01-2024, proceso HN-SEDECOAS-342611-CSQCBS y diseño de rehabilitación de Infraestructura vial en caminos rurales entregables de expedientes técnicos completos de Francisco Morazán.



- La cuenta bancaria 11101200009511 SF-BID 4942/BL-HO Proy. Transf. Digital para Mayor Compet., el aumento corresponde a desembolso recibido del Banco Interamericano de Desarrollo (BID) mediante crédito externo para el financiamiento del proyecto Transformación Digital para una Mayor Competitividad.
- La cuenta bancaria 11101200009589 SF-NO. 13754P PROINORTE, el aumento corresponde al registro del ingreso recibido de Opec Fund for International Development, mediante crédito externo para el proyecto de inclusión económica y social de pequeños productores.
- La cuenta bancaria 11101200009635 SF-BID NO. 5289/BL-HO PROY. APOYO POB. VULNER. AFECT. CORONAVIRUS, corresponde a desembolso recibido del Banco Interamericano de Desarrollo BID, mediante Crédito Externo para el financiamiento del proyecto de apoyo a poblaciones vulnerables afectadas por el coronavirus.
- La cuenta bancaria 11101200009686- SF- BID NO. 4713/BL-HO-COVID-19/RISP-HO-2, el aumento corresponde a desembolso recibido del Banco Interamericano de Desarrollo (BID) mediante crédito externo para atención de respuesta inmediata de salud pública para contener y control.
- La cuenta bancaria 11101200009759 SF-TF0B6211-HN FINANC. ADIC. PROY. SEGURID. ALIMENT. CORRED. SECO, el aumento corresponde al registro del ingreso recibido de la Asociación Internacional de Fomento otorgado mediante donaciones externas para el financiamiento del proyecto.
- La cuenta bancaria 11101200009872 SF-BID 5133/TC-HO, Renovación de Central Hidroelec. Fco. Morazán, el aumento corresponde a desembolso del Banco Interamericano de Desarrollo (BID), mediante crédito externo.
- La cuenta bancaria 11101200009899 SF-IDA 6917-HN proy. integ innova. comp. rural comruira III, el aumento corresponde al registro del ingreso recibido de la Asociación Internacional de Fomento otorgado mediante crédito externo para el financiamiento del proyecto.
- La cuenta bancaria 11101200009937 SF-5284/BL-HO prog. agua potable y saneam. en Honduras, corresponde a desembolso recibido del Banco Interamericano de Desarrollo (BID), mediante crédito externo para el financiamiento del proyecto.





- La cuenta bancaria 11101200009971 SF-TFOC1874 FINANC. ADICIONAL PROYECTO COMRURAL III, corresponde a desembolso recibido de la Asociación Internacional de Fomento, mediante donaciones externas para el financiamiento del proyecto.
- La cuenta bancaria 11101200009996 SF-5681/BL-HO prog. apoyo sist. integ. protec. social corresponde al registro del desembolso por parte de Banco Interamericano de Desarrollo, para el programa de Apoyo al Sistema Integral de Protección social.

**Disminuciones:**

- La cuenta bancaria 11101220000447 SF BMZ-2016 65348 CONVI. ESP.SEG.JOV. EN HOND II (CONVIVIR II), traslado de fondos para ejecución del proyecto de infraestructura suscrito por el FHIS.
- La cuenta bancaria 11101020002251 SF-programa de apoyo presupuestario al sector forestal (PAPSFOR), traslado de fondos en seguimiento a la ayuda de memoria firmada en fecha 14 de diciembre 2023, en el cual se expresa que los fondos de las cuentas de la Unión Europea se transferirán a la Cuenta Única del Tesoro en libretas registradas para cada proyecto.
- La cuenta bancaria 11101200002616 SF-Euro Empleo DCI/2018/040-697 Acceso al Empleo Mejoramiento Habilidades Laborables, corresponde a disminución por traslado de fondos para efectuar pagos de convenio de financiación entre la Secretaría de Trabajo, Seguridad Social (STSS), Secretaría de Relaciones Exteriores y Cooperación Internacional (SRECI) y la Unión Europea.
- La cuenta bancaria 11101020002624 SF-EUROSAN DEL/LA-2019/40840 programa. apoyo. presidencial. seguridad alimentaria nutricional, la disminución corresponde al traslado de fondos a la Cuenta Única del Tesoro en libretas registrada para cada proyecto.
- La cuenta bancaria 11101200008507 SF-BID-4449/BL-HO MEJ. Calidad Educativa Des. Hab. para Empleo, la disminución corresponde a pagos por honorarios profesionales de consultorías varias para el programa de la Red Solidaria.
- La cuenta bancaria 11101200008612 No.4518/BL-HO (SS) Programa Convivencia Ciudadana y Mejoramiento de Barrios, la disminución corresponde al pago de honorarios profesionales a la empresa Consorcio HJJ-GRUPO VELA ROATAN, contratada para la Construcción de la Unidad Departamental de Policía (UDEP) No. 10, municipio de Intibucá, departamento de Intibucá No Objeción No. O-CID/CHO-1085/2023.



- La cuenta bancaria 11101200008809 SF-BID No. 4598/BL-HO Programa Trasmisión de Energía, la disminución corresponde al pago de la construcción subestación eléctrica El Sitio, ampliación subestación eléctrica de Santa Marta, Progreso, San Pedro Sula sur-Progreso, Bermejo, La Puerta, circunvalación, Villanueva, Zamorano con fondos del organismo Banco Interamericano de Desarrollo mediante crédito externo.
- La cuenta bancaria 11101200009074 SEFIN 6848-HN Proyecto Integral La Innovación para la Competitiva Rural (COMRURAL II), corresponde a Transferencia No Reembolsable según acuerdo de subvención NO. TNR-BM-PROYECTO Integrando la Innovación para la Competitividad Rural en Honduras (COMRURAL II)-13- 2024.
- La cuenta bancaria 11101200009155 SF/BCIE-2239 Prees/Programa mejoramiento Integral de Infraestructura Formal Educativa Honduras, la disminución corresponde al pago en la reparación de centros educativos en los municipios de Danlí, el Paraíso, Esquíás, departamento de Comayagua, Cucuyagua departamento de Copán.
- La cuenta bancaria 11101200009163 SF-BCIE-2239 ordinarios/programa mejoramiento integral infraestructura formal educativa Honduras, corresponde al pago del contrato de construcción de obra por la ejecución del proyecto Reparación CEB Manuel de Jesús Valencia, y pago anticipado de viáticos, para efectuar visita técnica de control y seguimiento de medidas de mitigación, salud y seguridad ocupacional intervención y seguimiento social a los proyectos del Programa MIFE, ubicadas en los municipios de San Pedro Sula, Villanueva, y Potrerillos del departamento de Cortés y en el municipio de La Ceiba, Atlántida.
- La cuenta bancaria 11101200009236 5008/BL-HO Programa de Apoyo al Sistema Integral de Protección Social, la disminución corresponde a contrato de convenio Interinstitucional entre el Programa de la Red Solidaria y el Instituto Nacional de Estadísticas (INE), para el levantamiento de información socioeconómica en las aldeas y sus caseríos en condición de extrema pobreza del departamento de Lempira y caseríos de los 17 departamentos.
- La cuenta bancaria 11101200009570 SF-6868-HN FA Proyecto Respuesta Emergencia HND, la disminución corresponde pago de productos según contrato HN-SESAL-323699-NC-DIR, introducción e implementación de la tecnología de SPT para apoyar la captura y procesamiento de información relacionada con el COVID 19.
- La cuenta bancaria 11101200009694 adicional al Proy. Integ. Protec. SO SF JICA NO. HO-C2, la disminución corresponde a pagos del contrato SF-JICA para el funcionamiento del Programa Integral de Protección.



- La cuenta bancaria 11101200009953 SF-TF-017904 proyecto de segur. alimentaria del corredor seco, corresponde al pago del anticipo al fondo rotario para subproyectos del proyecto de seguridad alimentaria del corredor seco.

### 11128 Otras Cuentas Bancarias

Se denominan a las cuentas bancarias pagadoras debido a que son utilizadas únicamente para efectuar pagos que no se pueden realizar por medio de Transferencias Bancarias (TRB), como Embargos, Devoluciones de la Retención de Garantías por ejecución de Contratos, entre otras.

Cuenta	Descripción	30/11/2024	30/11/2023	Variación
11101200002282	TGR-Retenciones Por Garantías Con Fondos Externos 2002-2	5,972.57	5,972.57	0.00
11101200002290	Gastos De Representación Y Funcionarios de los Representantes Diplomáticos y Consulares	309,408.79	306,941.04	2,467.75
11101200002312	TGR-Desembolsos Moneda Extranjera	422,561.96	400,814.19	21,747.77
11101010003326	TGR. Diversos Gastos Bancarios 2022-2	0.00	3,598,458.54	-3,598,458.54
11101010003334	TGR-Cuenta de Embargos 2002-2	198,497,341.36	241,603,077.17	-43,105,735.81
11101010003342	TGR-Garantía por Ejecución de Contratos 2002-2	86,068,487.19	82,305,151.23	3,763,335.96
<b>Totales</b>		<b>285,303,771.87</b>	<b>328,220,414.74</b>	<b>-42,916,642.87</b>

- El saldo de la cuenta bancaria No. 11101010003334 TGR-Cuenta de Embargos 2002- debe ser consistente con el saldo de la subcuenta de pasivo 21314 Embargos Judiciales en Custodia, la diferencia reflejada entre las dos cuentas se debe a valores deducidos por órdenes judiciales, pendientes de transferir de la Cuenta Única del Tesoro (CUT) a la cuenta de embargos.
- El saldo de la cuenta bancaria No. 11101010003342 TGR-Garantía por Ejecución de Contratos 2002-2, debe ser consistente con el saldo de la subcuenta de pasivo 21312 Fondos de Terceros Recibidos en Garantía, la diferencia reflejada entre las dos cuentas se debe a registros realizados para el pago de devolución al beneficiario final.

Las variaciones corresponden a:

#### Aumentos:

- La cuenta bancaria 11101010003342 TGR-Garantía Por Ejecución de Contratos 2002-2, corresponde a las retenciones de garantías por contratos retenidos a los contratistas.



#### Disminución:

- La cuenta bancaria 11101010003326 TGR. Diversos Gastos Bancarios 2002-2, la disminución corresponde al traslado de saldos de la CUT a las cuentas recaudadoras, para la regularización de las comisiones bancarias.
- La cuenta bancaria 11101010003334 TGR-Cuenta De Embargos 2002-2 corresponde a los pagos de las deducciones por embargos que se realizan a los empleados de las instituciones de la Administración Central.

#### NOTA 2

##### 1123 Préstamos al Sector Privado de Corto Plazo

El saldo refleja el monto de los derechos de cobro a favor de la Administración Central, por préstamos otorgados por: la Secretaría de Desarrollo e Inclusión Social al sector privado para la ejecución del proyecto Madres jefas de Hogar y Jóvenes Egresados del Noveno Grado, el saldo se reclasificó a la Secretaría de Finanzas como parte del proceso de liquidación de la SEDIS con base al Decreto Ejecutivo PCM 05-2022; el Servicio Nacional de Emprendimiento y de Pequeños Negocios al Sector privado para financiar diferentes programas del fideicomiso Fondo Solidaridad y Protección Social para la Reducción de la Pobreza.

Código	Descripción	30/11/2024	30/11/2023	Variación
11231	Préstamos al Sector Privado de Corto Plazo	368,843,500.00	368,843,500.00	0.00
<b>Totales</b>		<b>368,843,500.00</b>	<b>368,843,500.00</b>	<b>0.00</b>

#### NOTA 3

##### 1131 Cuentas a Cobrar Corrientes

El saldo refleja los derechos de cobro a terceros, en favor del ente público, con vencimiento dentro de los doce meses de su suscripción, está integrada por las siguientes subcuentas:

Código	Descripción	30/11/2024	30/11/2023	Variación
11311	Cuentas a Cobrar Corrientes por Impuestos	3,768,703,967.19	3,763,697,536.00	5,006,431.19
11312	Intereses por Cobrar	3,194,441,250.00	3,194,441,250.00	0.00
11313	Comisiones por Cobrar	161,833.11	161,833.11	0.00
11316	Cuentas por Cobrar Corrientes	2,873,290,194.76	1,742,224,893.46	1,131,065,301.30
11319	Reparos	315,276,116.37	331,956,061.87	-16,679,945.50
<b>Totales</b>		<b>10,151,873,361.43</b>	<b>9,032,481,574.44</b>	<b>1,119,391,786.99</b>



Las variaciones se deben a:

**Aumento:**

- En la subcuenta 11316 al registro de embargos judiciales aplicados en la Cuenta Única de Tesorería por demandas laborales interpuestas a las instituciones del Sector Público y a los Gobiernos Locales, con mayor impacto en el Fondo Hondureño de Inversión Social, el Servicio Autónomo Nacional de Acueductos y Alcantarillados, la Empresa Hondureña de Telecomunicaciones y en el Instituto Hondureño de Seguridad Social.

**Disminuciones:**

- En la subcuenta 11311 por los pagos de los impuestos y derechos por cobrar provenientes de declaraciones de los obligados tributarios y aduaneros de acuerdo a la información recibida del Servicio de Administración de Rentas y Administración de Aduanas de Honduras.
- En la subcuenta 11319 Reparos, corresponde a pagos del obligado tributario por adeudos Tributarios y Aduaneros, de acuerdo a los informes de Servicio de Administración de Rentas y Administración de Aduanas de Honduras.

**11311 Cuentas a Cobrar Corrientes por Impuestos**

El saldo que reflejan los impuestos y derechos por cobrar provenientes de los saldos pendientes de pago de las declaraciones por los impuestos tributarios y aduaneros que presentaron los obligados tributarios de acuerdo con la información remitida por el Servicio de Administración de Rentas y la Administración de Aduanas de Honduras.

Tipo de Impuesto	Descripción	30/11/2024	30/11/2023	Variación
<b>Registro de Impuestos Tributario</b>		<b>3,558,966,118.23</b>	<b>3,501,064,760.16</b>	<b>57,901,358.07</b>
101	Impuesto Sobre La Renta Personas Jurídicas	1,624,911,213.41	1,820,400,064.73	-195,488,851.32
102	Impuesto Sobre La Renta Natural	190,146,848.38	259,306,598.26	-69,159,749.88
106	Impuesto Cedula Renta Alquiler Habitacional	1,140,476.96	1,100,137.57	40,339.39
107	Contribución por excedente de Operaciones de Inst. Educativa	37,732.37	0.00	37,732.37
111	Retención en la Fuente asalariados	121,798,807.88	82,087,210.12	39,711,597.76
112	Retención por Servicios Honorarios	11,011,699.85	11,134,802.70	-123,102.85
113	Retención por Dividendos o Utilidades Distribuidas	10,009,851.89	56,601.96	9,953,249.93
115	Retención por Intereses y Rendimiento Financiero	90,261.04	156,840.35	-66,579.31
116	Impuesto Sobre Ventas al Estado	827,488.78	841,272.60	-13,783.82



Tipo de Impuesto	Descripción	30/11/2024	30/11/2023	Variación
118	Retención a Contribuyentes en Mora	10.00	10.00	0.00
119	Impuesto Sobre Ganancias de Capital	12,541,460.75	8,592,106.50	3,949,354.25
120	Impuesto Sobre Ganancias de Capital Zolitur	237,396.09	0.00	237,396.09
122	Renta de Bienes Inmuebles	4,999,403.49	2,470,165.43	2,529,238.06
123	Ingresos de Espectáculos Públicos (Art. 5 ISR)	117,287.73	30,785.83	86,501.90
124	Sueldos Salarios Comisiones Por Servicios	5,023,589.42	5,679,497.23	-655,907.81
125	Regalías por Marcas y Patentes	2,628,479.90	415,142.58	2,213,337.32
126	Intereses Sobre Operaciones	292,476.30	527,866.49	-235,390.19
127	Retención Película, Videos, Cine, Televisión, Similares. (Art. 5 ISR)	3,514,347.89	0.00	3,514,347.89
128	Retención Primas de Seguros y Similares. (Art. 5 ISR)	702.97	0.00	702.97
129	Renta o Utilidad Obtenidas Por Empresas Extranjeras	54,549.15	41,232.24	13,316.91
130	Retención Utilidades o Dividendos (Art. 5 ISR)	2,142,606.20	11,127,555.01	-8,984,948.81
133	Ingresos Empresas de Comunicaciones	826,431.26	1,071,483.42	-245,052.16
134	Otros Ingresos de Operación diferentes a las anteriores	2,318,861.08	43,084.15	2,275,776.93
135	Retención Anticipo I.S.R. 1%	2,170,683.72	2,955,022.20	-784,338.48
136	Impuesto Cedular Renta Alquiler Habitacional	3,800.00	16,353.00	-12,553.00
137	Retención Impto. Sobre Ganancias de Cap.	44,230.90	53,269.19	-9,038.29
138	Retención Impto. Sobre Ganancias de Cap. No Residente	194,816.80	194,816.80	0.00
153	Activo Neto	496,332,249.89	506,188,032.47	-9,855,782.58
201	Impuesto Sobre Ventas	661,799,549.43	440,371,293.57	221,428,255.86
203	Impuesto Selectivo al Consumo	22,623.52	47,797.84	-25,174.32
204	Impuesto Sobre Producción y Consumo de Cerveza	0.00	5,931.78	-5,931.78
205	Impuesto sobre Producción de Alcoholes y licores Nacionales	163,760.00	0.00	163,760.00
207	Impuesto a las Industrias Forestales	395.61	162.60	233.01
217	Retención Impto. Sobre Ventas	22,878,036.68	16,946,864.78	5,931,171.90
259	Tasa Por Servicios Turísticos	7,357,138.15	4,898,102.86	2,459,035.29
409	Aportación Solidaria Temporal	298,606,573.38	322,398,015.46	-23,791,442.08
501	Contribución Especial por Transacciones Financieras	69,045,058.50	110,000.00	68,935,058.50
504	Control Esp. Casinos Máquinas Tragamonedas	18,477.75	51,242.40	-32,764.65



Tipo de Impuesto	Descripción	30/11/2024	30/11/2023	Variación
506	Contribuciones Esp. Sector Cooperativo	12,447.01	3,367.77	9,079.24
509	Contribución Social Sector Cooperativo	1,534,381.49	1,742,030.27	-207,648.78
511	Contribución Social Sector Social de la Economía	4,109,912.61	0.00	4,109,912.61
<b>Registro de Cuentas a Cobrar a Personas Jurídicas</b>		<b>301,957.90</b>	<b>301,957.90</b>	<b>0.00</b>
	Inversiones Elmar	220,522.77	220,522.77	0.00
	Zoila Azucena Portillo Rivas	81,435.13	81,435.13	0.00
<b>Registro de Impuestos y Derechos Aduaneros</b>		<b>209,435,891.06</b>	<b>262,330,817.94</b>	<b>-52,894,926.88</b>
11301	Producción de Cerveza	0.00	298,888.61	-298,888.61
11303	Producción de Licor	110,286.53	52,212.54	58,073.99
11305	Producción y Consumo de Aguas Gaseosas	1,932,709.02	1,945,597.25	-12,888.23
11306	Impuesto Sobre Ventas (15%)	74,447,942.06	114,687,648.24	-40,239,706.18
11307	Impuesto Sobre Ventas (18%)	707,399.88	1,236,938.53	-529,538.65
11309	Consumo Selectivo Artículos Varios	2,269,429.68	719,709.21	1,549,720.47
11310	Consumo Selectivo sobre Vehículos	4,151,076.99	3,944,466.59	206,610.40
11407	Aporte Ate Prog. Soc. y Cons. Patrimonio Vial	75,218,625.80	75,215,475.23	3,150.57
11408	Importación de Gas LPG	4,022,012.49	5,191,445.92	-1,169,433.43
11412	Contribución Minera	6,877,527.24	6,547,893.32	329,633.92
11416	Ecotasa	1,954,000.00	2,128,000.00	-174,000.00
11501	Derechos Arancelarios Terrestres	18,280,379.43	28,627,989.07	-10,347,609.64
11502	Derechos Arancelarios Marítima	16,444,055.57	18,597,331.40	-2,153,275.83
11503	Derechos Arancelarios Areo	1,230,523.42	1,471,133.42	-240,610.00
12104	Vehículos Placas Extranjeras	50,643.89	32,092.90	18,550.99
12109	Papeles de Aduanas	510.00	510.00	0.00
12126	Actos Administrativos	48,800.00	47,800.00	1,000.00
12801	Ingreso por Subasta	23,091.00	23,091.00	0.00
12809	Subasta	1,021,415.27	975,078.25	46,337.02
12899	Otros Ingresos no Tributarios	63,000.00	52,000.00	11,000.00
15218	Transporte de Datos	582,462.79	535,516.46	46,946.33
<b>Totales</b>		<b>3,768,703,967.19</b>	<b>3,763,697,536.00</b>	<b>5,006,431.19</b>

### 11312 Intereses por Cobrar

El saldo corresponde a Intereses por cobrar a la Empresa Nacional de Energía Eléctrica en concepto de la colocación del Bono Soberano de la República de Honduras en el mercado de capitales internacionales, por un monto de \$700.0 MM en gestión 2017, del cual el Gobierno paga a través de documento F01 como servicio de deuda, estos fondos fueron destinados para otorgarlos como préstamo a la Empresa Nacional de Energía eléctrica.





### **11313 Comisiones por Cobrar**

El saldo corresponde a comisiones por cobrar a la Empresa Nacional de Energía Eléctrica en concepto de las comisiones del Bono Soberano de la República de Honduras, el cual el Gobierno de Honduras paga a través de F01 como servicio de Deuda, estos fondos fueron destinados para otorgarlos como préstamo a la Empresa Nacional de Energía Eléctrica.

### **11316 Cuentas por Cobrar Corrientes**

El saldo está integrado así: a) documentos de Ejecución del Gasto (F-01) con deducciones, que fueron revertidos en fecha posterior al pago de la deducción, al registrarse un nuevo documento de Ejecución del Gasto (F-01) con deducciones y efectuar el pago de ésta, el sistema automáticamente lo compensa pagando únicamente la diferencia en efectivo; b) registro de embargos judiciales aplicados en la Cuenta Única de Tesorería por demandas laborales interpuestas a las instituciones del Sector Público y a los Gobiernos Locales.

### **11319 Reparos**

Los reparos son ajustes provenientes de una actuación de auditoría fiscal, determinando un impuesto adicional a pagar, cuando el obligado tributario de acuerdo a la actividad que realiza no declara el total de ingresos en tiempo y forma según lo determina el código tributario, las leyes tributarias y aduaneras a que este sujeto; de acuerdo a la información remitida por Servicio de Administración de Rentas (SAR) y la reclasificación de saldos de reparos aduaneros a la Administración de Aduanas de Honduras. Estos se clasifican en:

1. **Reparos Tributarios.** - Que provienen de liquidación adicional y tasación de oficio de acuerdo con información remitida por Servicio de Administración de Rentas (SAR).
  - **Liquidación Adicional.** - Ajustes provenientes de las declaraciones de los impuestos directos como impuesto sobre la renta, activo neto, aportación solidaria, declaraciones de retención en la fuente, y de los impuestos indirectos como impuesto sobre producción consumo y ventas, aporte al patrimonio vial, impuesto sobre servicios y actividades específicas.
  - **Tasación de Oficio.** - Ajustes que se originan cuando Los reparos son ajustes provenientes de una actuación de auditoría fiscal, determinando un impuesto adicional a pagar, cuando el obligado tributario de acuerdo a la actividad que realiza no declara el total de ingresos en tiempo y forma según lo determina el código tributario, las leyes tributarias y aduaneras a que este sujeto; de acuerdo a la información remitida por Servicio de Administración de Rentas (SAR) y la reclasificación de saldos de reparos aduaneros a la Administración de Aduanas de Honduras. Estos se clasifican en: no han cumplido con la obligación formal o sea la presentación de la declaración y material o pago de impuestos de acuerdo con la actividad que realiza.





2. **Reparos Aduaneros.** - Ajustes provenientes de auditorías de las declaraciones de importaciones o exportaciones, así como de las reimportaciones, reexportaciones, tránsito y demás regímenes aduaneros y las demás declaraciones que determinen las leyes tributarias especiales, de acuerdo con información remitida por la Administración Aduanera de Honduras.

Código	Descripción	30/11/2024	30/11/2023	Variación
<b>Reparos Tributarios</b>		<b>119,166,047.43</b>	<b>135,378,854.45</b>	<b>-16,212,807.02</b>
101	Impuesto Sobre La Renta	57,057,484.06	61,558,787.36	-4,501,303.30
102	Impuesto Sobre La Renta Natural	7,920,023.26	8,239,178.65	-319,155.39
111	Retención en la Fuente Asalariados	70,301.46	502,739.18	-432,437.72
112	Retención por Servicios Honorarios	73,482.17	2,566,670.22	-2,493,188.05
113	Retención por Dividendos o Utilidades Distribuidas	27,263.98	27,263.98	0.00
119	Impuesto sobre Ganancia de Capital	3,640,702.70	2,287,108.15	1,353,594.55
124	Salarios, Comisiones Por Servicios	0.00	232,906.36	-232,906.36
132	Operaciones de Naves Aéreas, Marítimas y Autos (Art. 5 ISR)	0.10	0.10	0.00
135	Retención Anticipo ISR 1%	396,249.33	35.18	396,214.15
153	Impuesto al Activo Neto	324,661.01	984,099.30	-659,438.29
155	Impuestos sobre Máquinas Tragamonedas o Sim	0.00	8,070,000.00	-8,070,000.00
201	Impuesto Sobre Ventas	37,916,885.14	38,841,156.19	-924,271.05
217	Retención Impto. Sobre Ventas	46,611.10	46,611.10	0.00
259	Tasa por Servicios Turísticos	0.00	782,507.45	-782,507.45
409	Aportación Solidaria Temporal	11,692,383.12	11,239,791.23	452,591.89
<b>Reparos Aduaneros</b>		<b>196,110,068.94</b>	<b>196,577,207.42</b>	<b>-467,138.48</b>
853	Reparos Aduaneros	196,110,068.94	196,577,207.42	-467,138.48
<b>Totales</b>		<b>315,276,116.37</b>	<b>331,956,061.87</b>	<b>-16,679,945.50</b>

#### NOTA 4

##### 1133 Documentos y Efectos por Cobrar

El saldo representa el registro de los convenios de los planes de pagos por los diferentes adeudos de impuestos tributarios, cuya percepción se prevé dentro de los doce meses de su suscripción.

Código	Descripción	30/11/2024	30/11/2023	Variación
11331	Documentos y Efectos por Cobrar	51,938,864.71	55,663,888.27	-3,725,023.56
<b>Totales</b>		<b>51,938,864.71</b>	<b>55,663,888.27</b>	<b>-3,725,023.56</b>



La disminución corresponde a los pagos efectuados por los obligados tributarios de los planes de pago suscritos con el Servicio de Administración de Rentas (SAR) y la Administración Aduanera de Honduras.

## NOTA 5

### 1135 Anticipos a Instituciones

El saldo representa los montos de los anticipos otorgados sin imputación presupuestaria a las instituciones del Sector Público, para el pago de adquisiciones de bienes y/o servicios y el desarrollo de programas, una vez recibidos de conformidad los bienes y/o servicios, las instituciones deben liquidar el anticipo imputando el gasto al objeto específico correspondiente, dentro del ejercicio en que se otorgó el mismo o el reintegro a la Tesorería General de la República de los fondos remanentes, según lo establecido en las Disposiciones Generales de Presupuesto y Normas para el Cierre Contable de cada gestión. Está integrada por las siguientes subcuentas:

Código	Descripción	30/11/2024	30/11/2023	Variación
11351	Anticipos a Instituciones de Administración Central	92,408,228.86	92,408,228.86	0.00
11358	Anticipos a Gobiernos Locales	26,620,661.95	26,620,661.95	0.00
<b>Totales</b>		<b>119,028,890.81</b>	<b>119,028,890.81</b>	<b>0.00</b>

### 11351 Anticipos a Instituciones de Administración Central

Registra los anticipos otorgados a instituciones para el desarrollo de proyectos de infraestructura, suministro de materia prima, programas y gastos de funcionamiento de casa presidencial, saldos no legalizados en los ejercicios 1991-2003-2006-2008-2009.

Descripción	30/11/2024	30/11/2023	Variación
Secretaría de la Presidencia	91,329,724.99	91,329,724.99	0.00
Secretaría de Infraestructura y Servicios Públicos	0.00	501,349.38	-501,349.38
Comisión Nacional de Energía Eléctrica	0.00	577,154.49	-577,154.49
Secretaría de Finanzas	577,154.49	0.00	577,154.49
Secretaría de Infraestructura y Transporte	501,349.38	0.00	501,349.38
<b>Totales</b>	<b>92,408,228.86</b>	<b>92,408,228.86</b>	<b>0.00</b>

Los saldos de la Secretaría de Infraestructura y Servicios Públicos y de la Comisión Nacional de Energía Eléctrica reflejan una disminución debido a que estas instituciones se suprimieron en gestiones anteriores; por lo tanto, los saldos se reclasificaron a la Secretaría de Infraestructura



y Transporte y a la Secretaría de Finanzas, respectivamente, de acuerdo con la normativa legal vigente con la que se suprimieron.

### 11358 Anticipos a Gobiernos Locales

El saldo representa los anticipos otorgados a gobiernos locales para el desarrollo de programas sociales como vaso de leche, la transferencia se realiza a través de la Secretaría de Desarrollo e Inclusión Social, saldos no legalizados en los ejercicios 2011-2012-2013.

Descripción	30/11/2024	30/11/2023	Variación
Secretaría de Finanzas	26,620,661.95	0.00	0.00
Secretaría de Desarrollo e Inclusión Social	0.00	26,620,661.95	0.00
<b>Totales</b>	<b>26,620,661.95</b>	<b>26,620,661.95</b>	<b>0.00</b>

### NOTA 6

#### 1136 Otros Anticipos

El saldo representa los montos de los anticipos otorgados sin imputación presupuestaria a las instituciones, funcionarios o terceros relacionados con actividades públicas para el pago de adquisiciones de bienes o servicios, gastos operativos y desarrollo de programas, una vez recibidos de conformidad los bienes y servicios, se debe liquidar este anticipo imputando el gasto al objeto específico correspondiente, dentro del ejercicio en que se otorgó el mismo o el reintegro a la Tesorería General de la República de los fondos remanentes, según lo establecido en las Disposiciones Generales de Presupuesto y normas para el cierre contable de cada gestión.

Está integrado por las siguientes subcuentas:

Código	Descripción	30/11/2023	30/11/2023	Variación
11361	Anticipos a Proveedores y Contratistas	25,190,314.31	25,190,314.31	0.00
11363	Anticipos de Fondos Rotatorios	205,967.66	300,000.00	-94,032.34
11365	Anticipos a Otras Instituciones Pendientes de Liquidar	45,913,274.60	45,913,274.60	0.00
11367	Otros Anticipos	29,149,231.26	29,149,231.26	0.00
	<b>Totales</b>	<b>100,458,787.83</b>	<b>100,552,820.17</b>	<b>-94,032.34</b>

La disminución en la cuenta 11363 Anticipos de Fondos Rotatorios corresponde a liquidación del fondo rotatorio de la SEFIN.



### 11361 Anticipos a Proveedores y Contratistas

Registra los anticipos otorgados a proveedores y contratistas para el desarrollo de proyectos de infraestructura y suministro de materia prima, se otorgan mediante contratos y los montos a otorgar son establecidos en los mismos, saldos no legalizados en los ejercicios 1999-2006-2007-2009-2010.

Descripción	30/11/2024	30/11/2023	Variación
Presidencia de la República	8,370,904.00	8,370,904.00	0.00
Secretaría de Finanzas	2,408,321.04	0.00	2,408,321.04
Secretaría de Infraestructura y Servicios Públicos	0.00	15,966,994.17	-15,966,994.17
Secretaría de Agricultura y Ganadería	852,416.14	852,416.14	0.00
Secretaría de Infraestructura y Transporte	13,558,673.13	0.00	13,558,673.13
<b>Totales</b>	<b>25,190,314.31</b>	<b>25,190,314.31</b>	<b>0.00</b>

El saldo de la Secretaría de Infraestructura refleja una disminución debido a que esta institución se suprimió en gestiones anteriores; por lo tanto, los saldos se reclasificaron a la Secretaría de Infraestructura y Transporte y a la Secretaría de Finanzas, de acuerdo con la normativa legal vigente con la que se suprimieron.

### 11363 Anticipos de Fondos Rotatorios

Registra los anticipos otorgados a las instituciones de la Administración Central, en apego a los artículos 39 de la Ley Orgánica del Presupuesto, 32 de su Reglamento y 33 de las Normas Técnicas del Subsistema de Tesorería.

Descripción	30/11/2024	30/11/2023	Variación
Secretaría de Finanzas	205,967.66	300,000.00	-94,032.34
<b>Totales</b>	<b>205,967.66</b>	<b>300,000.00</b>	<b>-94,032.34</b>

La disminución en la cuenta 11363 Anticipos de Fondos Rotatorios corresponde a liquidación del fondo rotatorio de la SEFIN.

### 11365 Anticipos a Otras Instituciones Pendientes de Liquidar

Registra los anticipos otorgados a las Instituciones relacionadas con actividades públicas, para el desarrollo de proyectos, saldos no legalizados en los ejercicios 1999-2000-2001-2002-2003-2004-2005-2006.

Descripción	30/11/2024	30/11/2023	Variación
Presidencia de la República	4,303,181.03	4,303,181.03	0.00
Secretaría de Finanzas	30,623,671.96	0.00	30,623,671.96



Descripción	30/11/2024	30/11/2023	Variación
Secretaría de Infraestructura y Servicios Públicos	0.00	33,917,844.40	-33,917,844.40
Secretaría de Agricultura y Ganadería	7,692,249.17	0.00	7,692,249.17
Secretaría de Infraestructura y Transporte	3,294,172.44	7,692,249.17	-4,398,076.73
<b>Totales</b>	<b>45,913,274.60</b>	<b>45,913,274.60</b>	<b>0.00</b>

Los saldos de la Secretaría de Infraestructura y Transporte y de la Secretaría de Infraestructura y Servicios Públicos reflejan una disminución debido a que esta última se suprimió en gestiones anteriores; por lo tanto, los saldos se reclasificaron parcialmente a la Secretaría de Finanzas y a la Secretaría de Agricultura y Ganadería, de acuerdo con la normativa legal vigente con la que se suprimieron.

### **11367 Otros Anticipos**

Registra los anticipos otorgados a Instituciones relacionados con actividades públicas, para el desarrollo de programas sociales y gastos de funcionamiento, saldos no legalizados en los ejercicios 2008-2009-2012.

Descripción	30/11/2024	30/11/2023	Variación
Consejo Nacional Electoral	27,646,476.63	0.00	27,646,476.63
Secretaría de Finanzas	1,502,754.63	0.00	1,502,754.63
Tribunal Supremo Electoral	0.00	27,646,476.63	-27,646,476.63
Secretaría de los Pueblos Indígenas y Afro-Hondureños	0.00	1,502,754.63	-1,502,754.63
<b>Totales</b>	<b>29,149,231.26</b>	<b>29,149,231.26</b>	<b>0.00</b>

Los saldos del Tribunal Supremo Electoral y de la Secretaría de los Pueblos Indígenas y Afro-Hondureños reflejan una disminución debido a que estas instituciones se suprimieron en gestiones anteriores; por lo tanto, los saldos se reclasificaron al Consejo Nacional Electoral y a la Secretaría de Finanzas, respectivamente, de acuerdo con la normativa legal vigente con la que se suprimieron.

### **NOTA 7**

#### **1137 Deudores por Avales**

El saldo que refleja corresponde a pagos efectuados por la Secretaría de Finanzas por ser aval de préstamos externos otorgados a Empresas Públicas Financieras, No Financieras y Gobiernos Locales, está integrada por las siguientes subcuentas:



Código	Descripción	30/11/2024	30/11/2023	Variación
11371	Deudores por Avales de Instituciones del Sector Público	37,421,470.23	37,421,470.23	0.00
11372	Deudores por Avales de Gobiernos Locales	22,376,402.45	22,376,402.45	0.00
<b>Totales</b>		<b>59,797,872.68</b>	<b>59,797,872.68</b>	<b>0.00</b>

### 11371 Deudores por Avales de Instituciones del Sector Público

Descripción	30/11/2024	30/10/2023	Variación
Empresa Nacional de Energía Eléctrica	6,874,103.15	6,874,103.15	0.00
Empresa Nacional Portuaria	2,622,206.81	2,622,206.81	0.00
Empresa Hondureña de Telecomunicaciones	4,234,342.06	4,234,342.06	0.00
Banco Nacional de Desarrollo Agrícola	23,690,818.21	23,690,818.21	0.00
<b>Totales</b>	<b>37,421,470.23</b>	<b>37,421,470.23</b>	<b>0.00</b>

### 11372 Deudores por Avales de Gobiernos Locales

Descripción	30/11/2024	30/11/2023	Variación
Municipalidad de San Pedro Sula	22,376,402.45	22,376,402.45	0.00
<b>Totales</b>	<b>22,376,402.45</b>	<b>22,376,402.45</b>	<b>0.00</b>

## NOTA 8

### 1138 Garantías

Registra los depósitos efectuados a terceros por el ente Gubernamental, en concepto de respaldo por cumplimiento de Contratos de Alquileres, registradas en la subcuenta 11381 Garantías por Alquileres, de las siguientes Instituciones:

Descripción	30/11/2024	30/11/2023	Variación
Instituto de la Propiedad	32,418.00	32,418.00	0.00
Instituto Nacional de la Juventud	46,592.00	46,592.00	0.00
Secretaría de Seguridad	132,865.20	132,865.20	0.00
Inversión Estratégica de Honduras (INVEST-HONDURAS)	260,450.06	260,450.06	0.00
<b>Totales</b>	<b>472,325.26</b>	<b>472,325.26</b>	<b>0.00</b>



## NOTA 9

### 1141 Fondos en Fideicomiso

El Fideicomiso es un negocio jurídico en virtud del cual se atribuye al banco autorizado operar como fiduciario la titularidad dominical sobre ciertos bienes, con la limitación de carácter obligatorio, de realizar sólo aquellos actos exigidos para cumplimiento del fin lícito y determinado al que se destinen.

El Gobierno de Honduras utiliza fideicomisos para administrar diferentes programas y proyectos de inversión y no inversión, cuyos resultados estén acordes a los objetivos y metas planeados en el Plan de Nación y Visión de País, esta cuenta refleja los montos invertidos en cada uno de los proyectos.

No.	Descripción	30/11/2024	30/11/2023	Variación
<b>Banco Nacional De Desarrollo Agrícola (BANADESA)</b>				
1	Fideicomiso Fondos provenientes del Programa de Asistencia a los Productores menos privilegiados donados por el Gobierno de Japón (2kr)	76,877,448.87	77,288,369.17	-410,920.30
2	Fideicomiso Pequeños Productores Camarón y Caña	1,510,465.57	1,510,465.57	0.00
3	Fideicomiso Fondo de Seguridad Vial	201,948,223.91	201,948,223.91	0.00
4	Fideicomiso Fondos para la Reconversión de Fincas Productoras de Granos Básicos (FIMA)	31,123,334.91	31,123,334.91	0.00
5	Fideicomiso Regantes del Valle	40,871,051.34	40,871,051.34	0.00
6	Fideicomiso Locatarios del Mercado del D. C.	8,915,283.57	8,915,283.57	0.00
7	Fideicomiso del Fondo para el manejo de las Áreas protegidas y vida silvestre	1,326,959.85	1,326,959.85	0.00
8	Fideicomiso Proyecto Corazón Áreas protegidas	28,097,641.72	28,097,641.72	0.00
9	Fideicomiso Gobierno De Honduras	26,492,560.49	26,492,560.49	0.00
10	Fideicomiso Programa De Lecheros De Olancho (PROLECHE)	3,125,212.33	3,125,212.33	0.00
11	Fideicomiso Producción	15,000,242.35	15,000,242.35	0.00
12	Fideicomiso Plataneros	1,619,601.81	1,619,601.81	0.00
13	Fideicomiso Caja Rurales	15,753,639.05	15,753,639.05	0.00
14	Fideicomiso Programa de crédito agropecuario (PESCATIL)	6,816,586.26	6,816,586.26	0.00
15	Fideicomiso Pequeña Industria	18,620,568.69	18,620,568.69	0.00
16	Fideicomiso Apoyo a la Producción en el Departamento de Colon "Arroz 2kr"	2,088,883.87	2,088,883.87	0.00



No.	Descripción	30/11/2024	30/11/2023	Variación
17	Fideicomiso Proyecto de Desarrollo Rural La Paz-Intibucá PRODEROPINT	23,210,130.64	23,210,130.64	0.00
18	Fideicomiso Compra de Tierras grupos Étnicos	9,269.71	9,269.71	0.00
19	Fideicomiso Programa de Crédito Agropecuario y la Pequeña Industria Rural (PCA-BID)	105,749,879.40	105,749,879.40	0.00
20	Fideicomiso Fondo para el Desarrollo Empresarial de los profesionales Agrícolas (Agrónomos)	19,381,823.20	19,381,823.20	0.00
21	Fideicomiso Crédito Supervisado	43,643,513.04	43,643,513.04	0.00
22	Fideicomiso Confederaciones de Mujeres Campesinas	3,256,720.89	3,256,720.89	0.00
23	Fideicomiso Compra de Tierras grupos Campesinos	6,294.59	6,294.59	0.00
24	Fideicomiso Plan de Nación y Visión de País	12,441,604.00	12,441,604.00	0.00
25	Fideicomiso Frijol 2KR	12,868,973.94	12,868,973.94	0.00
26	Fideicomiso Programa de Desarrollo Agroempresarial para Pequeños y Mediano Productores de Palma Africana (PROPALMA)	121,275,009.12	121,275,009.12	0.00
27	Fideicomiso Repoblación Bovina	2,087,747.09	2,087,747.09	0.00
28	Fideicomiso Programa de Reactivación y Readecuación Financiera del Pequeño, Mediano y Grande Productor de Café (IHCAFE)	1,904,244.99	1,904,244.99	0.00
29	Fideicomiso Pescadores Artesanales y Pequeños productores Acuícolas de las zonas costeras del Golfo de Fonseca.	4,348,816.07	4,348,816.07	0.00
30	Fideicomiso Producción de Granos Básicos	96,327,690.03	96,327,690.03	0.00
31	Fondos Para la Niñez, Adolescencia y la Familia (DINAF)	447,727.16	447,727.16	0.00
32	Fondo de Inversiones en Telecomunicaciones y las Tecnologías de la Información	1,415,198,237.46	1,415,198,237.46	0.00
33	Fideicomiso de Inversiones y Asignaciones (FINA)	766,060,567.42	766,060,567.42	0.00





No.	Descripción	30/11/2024	30/11/2023	Variación
34	Fideicomiso Operación Funcionamiento y Administración del Registro de la Propiedad Vehicular a Nivel Nacional	1,454,595,095.14	1,454,595,095.14	0.00
35	Fideicomiso Operación Funcionamiento y Administración del Registro de la Propiedad de la Republica de Honduras	127,298,350.78	127,298,350.78	0.00
36	Fideicomiso para la Estructuración, Financiamiento y Desarrollo del Proyecto de Modernización, Mejoramiento, Administración y Operación del Sistema de Control Migratorio y Emisión de Pasaportes de Honduras.	176,782,733.25	176,782,733.25	0.00
<b>Sub Total</b>		<b>4,867,082,132.51</b>	<b>4,867,493,052.81</b>	<b>-410,920.30</b>
<b>Banco Hondureño Para La Producción Y La Vivienda (BANHPROVI)</b>				
1	Fideicomiso Programa de Vivienda Ciudadana y Crédito Solidario (PROVICCSOL)	379,389,110.51	379,389,110.51	0.00
2	Fideicomiso para el Fortalecimiento del Productor Agropecuario (FORFIPA)	0.00	113,759,829.70	-113,759,829.70
3	Fideicomiso de Administración e Inversión para el Programa Nacional para la Reactivación del Sector Agroalimenticio de Honduras (FIRSA)	546,283,874.71	941,283,874.71	-395,000,000.00
4	Fideicomiso Convenio para la Administración de Línea de Crédito para Bananeros Independientes (FONBAIN)	90,308,412.76	122,308,412.76	-32,000,000.00
5	Fideicomiso Fondo de Garantía Complementaria del Programa de Acceso a la Tierra (FONGAG - PACTA).	15,396,325.45	15,396,325.45	0.00
6	Fideicomiso Fondo de Garantía Complementaria del Programa de Acceso a la Tierra y en el Proyecto de Competitividad Rural (FONGAG - PACTA/COMRURAL)	3,536,723.85	3,536,723.85	0.00
7	Fideicomiso Contrato de Administración de Garantía Soberana y Fiduciaria otorgada por el Gobierno de Honduras (FOGASO)	502,484,911.96	502,484,911.96	0.00



No.	Descripción	30/11/2024	30/11/2023	Variación
8	Fideicomiso Subsidio del Programa de Viviendas para la Gente	94,998,645.30	94,998,645.30	0.00
9	Fideicomiso Comisión Nacional de Vivienda y Asentamientos Humanos (CONVIVIENDA)	0.00	39,552,933.02	-39,552,933.02
10	Fondo para el Fomento de la Micro, Pequeña y Mediana Empresa, (FOMIPYME)	21,878,514.77	21,878,514.77	0.00
11	Fideicomiso Mejoramiento de la Infraestructura y Servicios del Departamentos de Islas de La Bahía	70,704,090.99	70,704,090.99	0.00
12	Fideicomiso para el manejo de las Áreas Protegidas y Vida Silvestre de Honduras (FAPVS)	19,100,000.00	19,100,000.00	0.00
13	Fideicomiso Fondo de Seguridad Vial	21,589,524.75	22,589,524.75	-1,000,000.00
14	Fondo de garantía del Plan de Alivio Solidario del Transporte Publico Terrestre de Honduras.	62,214,803.29	62,214,803.29	0.00
<b>Sub Total</b>		<b>1,827,884,938.34</b>	<b>2,409,197,701.06</b>	<b>-581,312,762.72</b>
<b>Banco Central De Honduras (BCH)</b>				
1	Fideicomiso Fondo De Solidaridad y Protección Social para la Reducción de la Pobreza Extrema	577,566,384.47	577,599,447.34	-33,062.87
2	Fideicomiso Tasa de Seguridad Poblacional	8,369,376,609.11	8,569,042,609.11	-199,666,000.00
3	Concesión del Corredor Turístico El Progreso-Tela y tramos San Pedro Sula-El Progreso y La Barca-El Progreso	50,734,216.64	50,734,216.64	0.00
4	Fideicomiso de Infraestructura Vial	1,365,826,348.66	1,365,826,348.66	0.00
<b>Sub Total</b>		<b>10,363,503,558.88</b>	<b>10,563,202,621.75</b>	<b>-199,699,062.87</b>
<b>BAC Honduras S.A.</b>				
1	Fideicomiso Fondos para acceso al Crédito Agrícola	45,232,531.45	119,344,952.43	-74,112,420.98
2	Fideicomiso para el Proyecto Interconector Vial Regional III, Tramo CA-5 Norte: la Barca - Pimienta	43,124,086.45	43,124,086.45	0.00
3	Fideicomiso de Administración de Fondos (PALMEROLA)	566,729,984.55	566,729,984.55	0.00
4	Fideicomiso de Infraestructura Vial	2,652,123,326.23	3,928,437,005.46	-1,276,313,679.23
<b>Sub Total</b>		<b>3,307,209,928.68</b>	<b>4,657,636,028.89</b>	<b>-1,350,426,100.21</b>
<b>Banco Occidente. S.A.</b>				
1	Fideicomiso Corredor del Quetzal I Fase	37,752,987.51	37,752,987.51	0.00



No.	Descripción	30/11/2024	30/11/2023	Variación
2	Fideicomiso Para la Adquisición de Medicamentos	2,748,821,401.77	2,751,987,066.81	-3,165,665.04
<b>Sub Total</b>		<b>2,786,574,389.28</b>	<b>2,789,740,054.32</b>	<b>-3,165,665.04</b>
<b>Banco de los Trabajadores S.A.</b>				
1	Fideicomiso Corredor del Quetzal II Fase	37,386,673.52	37,386,673.52	0.00
<b>Sub Total</b>		<b>37,386,673.52</b>	<b>37,386,673.52</b>	<b>0.00</b>
<b>Banco Financiera Comercial De Honduras S.A. (FICOHSA)</b>				
1	Fideicomiso Construcción Carretera El Obispo-empalme con Carretera a la Esperanza, rehabilitación San Miguelito-San Juan, bacheo San Juan Gracias-Santa Rosa de Copan y mantenimiento de la carretera la Esperanza hasta Santa Rosa de Copan.'	826,654,762.81	826,654,762.81	0.00
2	Fondo para Reasentamientos de la Concesión de la Carretera CA-5 Norte.	75,499,289.65	75,499,289.65	0.00
3	Fideicomiso Ejecución de obras de Infraestructura y servicios Públicos en la Republica de Honduras	5,000,000.00	5,000,000.00	0.00
<b>Sub Total</b>		<b>907,154,052.46</b>	<b>907,154,052.46</b>	<b>0.00</b>
<b>Banco Atlántida</b>				
1	Fideicomiso para la Construcción y Equipamiento de los Centros Penitenciarios	223,106,590.00	223,106,590.00	0.00
<b>Sub Total</b>		<b>223,106,590.00</b>	<b>223,106,590.00</b>	<b>0.00</b>
<b>Banco LAFISE S.A.</b>				
1	Fideicomiso Centro Cívico Gubernamental	4,146,559,656.95	3,597,587,022.23	548,972,634.72
2	Fideicomiso de Administración para el proyecto del "Sistema Tecnológico y Logístico para la Administración de los Derechos de Propiedad en la Republica de Honduras (SITEC)	489,632,432.08	812,746,766.26	-323,114,334.18
<b>Sub Total</b>		<b>4,636,192,089.03</b>	<b>4,410,333,788.49</b>	<b>225,858,300.54</b>
<b>Banco De País S. A.</b>				
1	Fideicomiso para la Conversión en el Sistema de Carburación de Taxis de uso de Combustible (Gasolina) a Gas Licuado de Petróleo	528,886.92	528,886.92	0.00
<b>Sub Total</b>		<b>528,886.92</b>	<b>528,886.92</b>	<b>0.00</b>
<b>68</b>	<b>Totales</b>	<b>28,956,623,239.62</b>	<b>30,865,779,450.22</b>	<b>-1,909,156,210.60</b>



El saldo contable no representa la disponibilidad financiera de los fideicomisos, los cuales están en proceso de depuración con base en el Decreto Ejecutivo PCM-009-2022, Decreto Legislativo No.66-2022 y en el Acuerdo Ejecutivo No.395-2022 que contiene el Reglamento para la Regulación de la Ejecución del Decreto Legislativo No-66-2022 Relativo a la Rescisión y Liquidación de los Contratos o Convenios de Fideicomisos.

Del total de L 28,956,623,239.62, se encuentra como devengado a pagar de años anteriores el monto de L 587,616,066.92, el cual está integrado por: L176,782,733.25 al Fideicomiso para la Estructuración, Financiamiento y Desarrollo del Proyecto de Modernización, Mejoramiento, Administración y Operación del Sistema de Control Migratorio y Emisión de Pasaportes de Honduras; y L 410,833,333.67 al Fondo de Inversiones en Telecomunicaciones y las Tecnologías de la Información, estos saldos las Instituciones Fideicomisarias deberán realizar la reversión de los documentos F01 que integran el saldo, como parte de proceso de liquidación de los fideicomisos.

El incremento significativo en el saldo del Fideicomiso Centro Cívico Gubernamental se debe a transferencias realizadas por la SEFIN en cumplimiento al Decreto Ejecutivo PCM 01-2015 del 05 de enero de 2015, publicado en La Gaceta del 07 de enero de 2015 y su reforma, y Decreto Legislativo 165-2015 de fecha 17 de diciembre de 2015, publicado en la Gaceta del 24 de febrero de 2016, y su reforma en el PCM 032-2021 y con base al presupuesto aprobado para cada ejercicio fiscal.

En la gestión 2022 se registró reclasificación contable por un monto de L1,123,048,803.92 correspondientes a saldos de documentos de Ejecución de Gastos (F-01) de Operación Contable, y al 31 de diciembre de 2023 del monto anterior quedo pendiente de regularizar por parte de las instituciones beneficiarias L937,310,039.70, con base en el artículo 30 del Acuerdo No.480-2022 que contiene las Normas para el Cierre Contable del ejercicio fiscal 2022; estos valores deben ser regularizados como parte del proceso de liquidación de los Fideicomisos, con base en el Decreto Ejecutivo PCM 009-2022, Decreto Legislativo No.66-2022 y Acuerdo No.395-2022 que contiene el Reglamento para la Regulación de la Ejecución del Decreto Legislativo No-66-2022 Relativo a la Rescisión y Liquidación de los Contratos o Convenios de Fideicomisos.

## **NOTA 10**

### **1151 Bienes Inventariables**

El saldo que se refleja en la subcuenta 11512 Materiales y Suministros y la subcuenta 11513 Medicamentos corresponde a la existencia de los Bienes de Consumo que una entidad maneja para la distribución en el desarrollo de las actividades diarias de cada Institución de la Administración Central, se reconoce el gasto cuando las instituciones informan del consumo del



periodo por objeto del gasto, se registra al costo y el método de valuación utilizado es costo promedio.

No.	Objeto de Gasto	Detalle	Saldo Final al 30/11/2023	Compras	Consumos	Saldo Final al 30/11/2024
1	29100	Ceremonial y Protocolo	15,467.50	0.00	0.00	15,467.50
2	31110	Alimento y Bebidas para Personas	159,527,468.00	228,817,303.54	380,003,773.01	8,340,998.53
3	31200	Alimento y Bebidas para Animales	39,252,806.94	12,689,812.90	38,731,731.49	13,210,888.35
4	31300	Productos Pecuarios	1,914,135.14	0.00	0.00	1,914,135.14
5	31410	Productos Agrícolas	2,964,955.43	249,072.80	818,369.16	2,395,659.07
6	31420	Productos Forestales.	4,783,481.52	3,098,636.86	5,396,435.63	2,485,682.75
7	31500	Madera Corcho y sus Manufacturas	8,655,739.57	4,750,822.29	7,894,487.43	5,512,074.43
8	32100	Hilados y Telas	252,597,417.72	80,542,819.90	221,922,119.95	111,218,117.67
9	32200	Confecciones Textiles	89,117,983.79	41,400,625.83	53,563,528.38	76,955,081.24
10	32310	Prendas de Vestir	348,544,386.83	226,468,291.01	152,721,169.56	422,291,508.28
11	32320	Materiales y Accesorios para Costura	2,737,806.60	461,140.99	2,773,771.00	425,176.59
12	32400	Calzados	42,119,734.44	36,594,090.42	30,129,562.26	48,584,262.60
13	33100	Papel de Escritorio y Cartón	453,237,087.02	154,948,691.30	79,752,522.62	528,433,255.70
14	33300	Productos de Artes Graficas	129,046,292.40	98,326,732.56	30,182,214.02	197,190,810.94
15	33500	Libros, Revistas y Periódicos	6,504,824.77	414,449.84	1,947,085.07	4,972,189.54
16	33600	Textos de Enseñanza	37,267,958.63	1,038,830.31	18,144,284.67	20,162,504.27
17	33700	Especies Timbrados y Valores	133,055.72	617,674.39	675,121.19	75,608.92
18	34100	Cueros y Pielés	50,161,822.71	591,149.56	50,026,396.29	726,575.98
19	34300	Artículos de Caucho	14,827,084.82	2,962,295.77	9,262,154.70	8,527,225.89
20	34400	Llantas y Cámaras de Aire	134,293,287.60	76,463,418.86	68,155,160.79	142,601,545.67
21	35100	Productos Químicos	42,398,503.32	26,405,820.21	23,095,859.75	45,708,463.78
22	35210	Productos Farmacéuticos y Medicinales Varios	3,567,998,170.18	1,951,045,699.43	36,574,141.93	5,482,469,727.68



No.	Objeto de Gasto	Detalle	Saldo Final al 30/11/2023	Compras	Consumos	Saldo Final al 30/11/2024
23	35220	Vacunas	3,173,637,000.01	1,133,749,179.04	0.00	4,307,386,179.05
24	35230	Antirretrovirales	158,566,769.68	11,577,683.52	0.00	170,144,453.20
25	35240	Anticonceptivos	112,377,143.11	74,094,571.64	37,023,711.18	149,448,003.57
26	35251	Reactivos	512,786,020.06	275,355,939.94	40,691,660.67	747,450,299.33
27	35252	Reactivos VIH/SIDA	44,731,057.49	69,610,490.92	2,383,375.00	111,958,173.41
28	35260	Oxígeno Médico	405,694,912.24	93,262,358.92	18,494,825.31	480,462,445.85
29	35270	Vendaje para Fracturas y Otros	53,881,600.79	24,296,354.74	1,317,039.46	76,860,916.07
30	35300	Abono y Fertilizantes	4,891,469.58	2,796,630.00	5,629,708.94	2,058,390.64
31	35400	Insecticidas, Fumigantes y Otros	128,449,197.26	132,226,913.91	7,397,731.65	253,278,379.52
32	35500	Tintes y Pinturas	28,889,423.78	14,442,531.61	22,201,094.04	21,130,861.35
33	35610	Gasolina	1,307,463.63	11,735,196.37	11,735,196.37	1,307,463.63
34	35620	Diésel	39,046.58	58,088,564.80	58,088,564.80	39,046.58
35	35650	Aceites y Grasas Lubricantes	87,693,032.65	27,567,050.19	49,365,330.94	65,894,751.90
36	35700	Específicos Veterinarios y Productos Varios para Animales	54,670,052.23	19,826,622.23	7,870,508.80	66,626,165.66
37	35800	Productos de Material Plástico	489,964,249.46	211,457,922.57	47,239,893.70	654,182,278.33
38	35910	Productos Explosivos y de Pirotecnia	1,717,005.30	658,274.04	1,479,252.00	896,027.34
39	35920	Productos Fotoquímicos	42,222,326.05	22,968,787.49	2,652,163.75	62,538,949.79
40	35930	Productos Químicos de Uso Personal	39,192,302.25	11,461,369.25	14,477,803.31	36,175,868.19
41	36100	Productos ferrosos	55,256,642.60	36,532,126.43	44,032,005.70	47,756,763.33
42	36400	Herramientas Menores	24,271,191.01	16,985,186.09	17,536,762.91	23,719,614.19
43	36930	Elementos de Ferretería	43,958,810.43	21,254,459.72	35,000,247.03	30,213,023.12
44	37100	Productos de Cemento, Asbesto y Yeso	12,058,036.84	46,586,195.01	27,849,165.44	30,795,066.41
45	37200	Productos de vidrio	3,831,862.70	3,129,644.89	2,471,253.45	4,490,254.14
46	37300	Productos de Loza y Porcelana	670,139.95	460,831.24	23,847.03	1,107,124.16
47	37400	Productos Abrasivos	468,925.13	253,184.33	96,370.65	625,738.81
48	37500	Minerales Metalíferos	10,577,598.87	15,479,144.44	21,157,151.77	4,899,591.54



No.	Objeto de Gasto	Detalle	Saldo Final al 30/11/2023	Compras	Consumos	Saldo Final al 30/11/2024
49	37800	Piedra, Arcilla y Arena	9,899,716.44	8,625,888.71	10,204,378.38	8,321,226.77
50	37900	Otros Productos Minerales No	65,619.90	8,257.14	7,432.45	66,444.59
51	38100	Material de Defensa y Seguridad	85,655,199.53	22,333,167.62	30,762,625.60	77,225,741.55
52	39100	Elementos de Limpieza y Aseo Personal	223,980,217.28	106,263,634.19	83,613,823.34	246,630,028.13
53	39200	Útiles de Escritorio, Oficina y Enseñanza	445,240,798.74	90,460,671.38	289,660,705.97	246,040,764.15
54	39300	Útiles y Materiales Eléctricos	61,370,508.45	42,728,751.66	22,407,314.76	81,691,945.35
55	39400	Utensilios de Cocina y Comedor	90,733,622.62	10,948,100.13	7,906,625.11	93,775,097.64
56	39510	Instrumental Médico Quirúrgico Menor	55,219,702.10	39,995,218.08	14,918,033.52	80,296,886.66
57	39520	Instrumental y Material para Laboratorio	61,946,912.71	40,667,651.89	5,995,906.55	96,618,658.05
58	39530	Material Médico Quirúrgico Menor	615,285,005.76	178,382,720.82	36,238,833.44	757,428,893.14
59	39540	Otro Instrumental, Accesorios y Material Médico	564,067,586.59	298,117,603.38	35,531,080.09	826,654,109.88
60	39550	Instrumental Médico Odontológico	7,790,600.31	4,334,389.15	256,532.97	11,868,456.49
61	39560	Materiales y Suministros Odontológicos	20,037,803.15	11,437,611.39	1,852,885.30	29,622,529.24
62	39600	Repuestos y Accesorios	1,524,815,911.42	622,668,847.02	1,160,033,794.36	987,450,964.08
63	39800	Útiles Deportivos, Recreativos y de Rescate	9,425,361.50	4,652,219.42	5,125,311.32	8,952,269.60
<b>Total de Materiales y Suministros</b>			<b>14,655,437,316.83</b>	<b>6,766,775,908.92</b>	<b>3,393,906,420.80</b>	<b>18,028,306,804.95</b>



Las variaciones corresponden a:

**Compras de bienes Inventariables:**

- Registradas por las instituciones de la Administración Central mediante documentos del gasto y se resguardan en un almacén para su control.
- Compra de medicamentos registrada por la Secretaría de Salud.

**Consumo de bienes Inventariables:**

- Las instituciones de la Administración Central registran el consumo en la cuenta del gasto correspondiente, mediante asiento manual en base a las requisiciones realizadas durante el periodo.

**NOTA 11**

**1153 Valores y Documentos**

El saldo refleja el valor de existencia del inventario de las Libretas para Pasaportes, Tarjetas para Identificación de Marines y los Timbres Consulares, que son administrados por el Banco Central de Honduras (BCH). El BCH traslada las libretas para pasaportes y los timbres consulares a la Secretaría de Relaciones Exteriores y Cooperación Internacional, quien a su vez los traslada a los consulados.

El Banco Central de Honduras traslada las tarjetas para identificación de Marines a la Dirección General de la Marina Mercante para su venta. Se registran a valor para manejo de inventario en un rango de L. 1.00 a L. 2.00, y el método de valuación es Primeras Entradas Primeras Salidas (PEPS).

Se reconoce la pérdida cuando se reciben devoluciones por anulaciones o deterioro, las cuales son incineradas y está integrada por las siguientes subcuentas:

<b>Código</b>	<b>Descripción</b>	<b>30/11/2024</b>	<b>30/11/2023</b>	<b>Variación</b>
11531	Especies Fiscales	2,590,941,104.60	2,590,941,104.60	0.00
11532	Libretas para Pasaportes	73,065,056.50	72,863,412.50	201,644.00
11533	Tarjetas para Identificación de Marinos	793,660.00	793,660.00	0.00
11534	Timbres y Blancos Consulares	151,940,147.15	151,940,147.15	0.00
<b>Totales</b>		<b>2,816,739,968.25</b>	<b>2,816,538,324.25</b>	<b>201,644.00</b>

El aumento en la subcuenta 11532 se debe a la impresión de nuevas libretas para pasaporte realizada por el Banco Central de Honduras para su distribución.





## NOTA 12

### 1171 Fondos por Reintegrar

El saldo refleja el monto total de la obligación que contraen las instituciones de la Administración Central por los Préstamos otorgados, que la Secretaría de Finanzas les otorga mediante Decretos o Acuerdos Legales; para ser restituidos en un plazo de doce meses, con la disponibilidad de los recursos presupuestados y/o los desembolsos que recibirá de los Organismos Externos, montos que no han sido restituidos por las Instituciones, a pesar de haber vencido su plazo.

Descripción	Fecha del Contrato	30/11/2024	30/11/2023	Variación
Instituto Nacional Penitenciario	22/05/2017	170,000,000.00	170,000,000.00	0.00
<b>Totales</b>		<b>170,000,000.00</b>	<b>170,000,000.00</b>	<b>0.00</b>

El saldo de esta cuenta debe ser consistente con el saldo de la cuenta de pasivo 21511 Fondos por Reintegrar, la diferencia reflejada entre las dos cuentas se debe a que en la cuenta 11711 Fondos por Reintegrar Administración central, por el activo:

- Se aprobó el préstamo por L. 170,000,000.00 al Instituto Nacional Penitenciario mediante Acuerdo Ejecutivo No 254-2017 del 22 de mayo de 2017 con fondos del Tesoro Nacional, el cual se cancelará con los fondos provenientes del Fideicomiso de Inversiones y Asignaciones (FINA); otorgado mediante Transferencia Bancaria (TRB).
- El préstamo por L. 15,000,000.00 de la Secretaría de Agricultura y Ganadería (SAG), no está registrado en esta cuenta por corresponder a un préstamo otorgado con fondos del patrimonio del Fideicomiso Administración e Inversión para el Programa Nacional para la Reactivación del Sector Agroalimentario de Honduras (FIRSA); los que se transfirieron a la Secretaría directamente de la cuenta bancaria del fideicomiso.

## NOTA 13

### 1211 Títulos y Valores a Largo Plazo

El saldo representa la adquisición de títulos y valores representativos de deudas a largo plazo y aportes de capital directo o mediante adquisición de acciones u otros valores representativos de capital a empresas estatales, mixtas o privadas, así como a organismos internacionales y otros del sector externo. Es un activo mantenido hasta su vencimiento registrado a costo histórico o amortizado. La cuenta está Integrada por las siguientes subcuentas:



Código	Descripción	30/11/2024	30/11/2023	Variación
12111	Inversión en Bonos	6,316,670,684.64	5,720,265,214.12	596,405,470.52
12112	Inversión en Acciones	2,013,415,763.24	970,734,411.55	1,042,681,351.69
<b>Totales</b>		<b>8,330,086,447.88</b>	<b>6,690,999,625.67</b>	<b>1,639,086,822.21</b>

Los aumentos en la cuenta se deben a:

- En la subcuenta 12111 por el registro de los intereses capitalizables semestralmente del Bono Cupón Cero y el registro del Título valor Gubernamental, Bono VGE-ENEE, endosado a la Secretaría de Finanzas.
- En la subcuenta 12112 por el registro de transferencia de recursos en cumplimiento con el convenio de suscripción de acciones de capital ordinario entre la Corporación Andina de Fomento y la República de Honduras para la incorporación de esta como país miembro.

#### **12111 Inversión en Bonos**

El saldo está integrado por cupones de la Compañía Azucarera de Honduras, con vencimiento mayor a doce meses, por los que percibimos intereses sobre estos títulos; la compra del Bono Cupón Cero del Tesoro de los Estados Unidos de América, adquirido en el año 2000, a través del Banco Central de Honduras, con vencimiento a 25 años plazo y como garantía del Convenio Marco de Negociación entre la República de Honduras y el Banco Centroamericano de Integración Económica. Asimismo, por el Título Valor Gubernamental con fecha de emisión 20 de diciembre 2019, a un plazo de 2,739 días, y fecha de vencimiento 20 de junio 2027; este bono fue comprado por el Fideicomiso para la Administración del Fondo de Protección y Seguridad Poblacional y endosado a la Secretaría de Finanzas debido a la derogación de los artículos 30 y 31 del Decreto Legislativo No.105-2011 que creó el Fondo de Protección y Seguridad Poblacional.

Descripción	30/11/2024	30/11/2023	Variación
Bono Cupón Cero	6,117,004,684.64	5,720,177,014.12	396,827,670.52
Inversiones Compañía Azucarera de Honduras	0.00	88,200.00	-88,200.00
Título Valor Gubernamental, Bono VGE-ENEE	199,666,000.00	0.00	199,666,000.00
<b>Totales</b>	<b>6,316,670,684.64</b>	<b>5,720,265,214.12</b>	<b>596,405,470.52</b>

#### **12112 Inversión en Acciones**

El saldo representa la Inversión en Acciones en la Corporación Andina de Fomento (CAF) corresponde al convenio de suscripción de capital ordinario entre la Corporación Andina de



Fomento y la República de Honduras, e incorporación como país miembro, con base al Decreto Legislativo No.38-2023, publicado en el Diario Oficial la Gaceta No.36,290 de fecha 25 de julio 2023.

Descripción	30/11/2024	30/11/2023	Variación
Acciones de capital ordinario para la incorporación de la Republica de Honduras a la Corporación Andina de Fomento (CAF)	2,013,327,563.24	970,734,411.55	1,042,593,151.69
Inversiones Compañía Azucarera de Honduras	88,200.00	0.00	88,200.00
<b>Totales</b>	<b>2,013,415,763.24</b>	<b>970,734,411.55</b>	<b>1,042,681,351.69</b>

#### NOTA 14

##### 1212 Patrimonio Neto de Instituciones Descentralizadas y Empresas Públicas

El saldo refleja el Patrimonio de las Instituciones Descentralizadas y Empresas Públicas, el cual es incorporado como parte del activo en la Administración Central, en cumplimiento al artículo 100, numeral 2 de Ley Orgánica del Presupuesto (LOP); al elaborar un proyecto de reforma a la LOP se debe considerar la eliminación del saldo de esta cuenta, por no formar parte de los activos del ente contable Administración Central, ya que corresponde a otros entes contables.

Código	Descripción	30/11/2024	30/11/2023	Variación
12121	Patrimonio Neto de Instituciones Descentralizadas y Empresas Públicas	128,387,276,503.17	104,833,152,117.16	23,554,124,386.01
	<b>Total</b>	<b>128,387,276,503.17</b>	<b>104,833,152,117.16</b>	<b>23,554,124,386.01</b>

La variación de la cuenta se debe al registro del Patrimonio Neto de las Instituciones Descentralizadas y Empresas Públicas con base en los Estados Financieros al 31 de diciembre de 2023, remitidos a la Contaduría General de la República de acuerdo con las Normas de Cierre del ejercicio vigente.

#### NOTA 15

##### 1214 Préstamos al Sector Privado de Largo Plazo

El saldo refleja el monto total de los derechos de cobro en favor del ente, por los préstamos concedidos a Instituciones del Sector Privado, a través de Empresas Públicas liquidadas y sus



recuperaciones según actas de liquidación ahora pertenecen a la Secretaría de Finanzas y otras Instituciones Privadas, con plazo de restitución posterior a los doce meses de su otorgamiento.

<b>Beneficiario</b>	<b>30/11/2024</b>	<b>30/11/2023</b>	<b>Variación</b>
María Adelina Mejía	10.00	10.00	0.00
Gerardo Fiallos	45,650.00	45,650.00	0.00
Granja Ávila	59,688.45	59,688.45	0.00
Industrias Novatec	207,200.00	207,200.00	0.00
Textiles de Honduras S.A.	64,937,106.57	64,937,106.57	0.00
Corporación Hábitat	2,026,666.67	2,026,666.67	0.00
Nohemy Sikaffy	147,860.00	147,860.00	0.00
Internacional Financiera	69,189,348.71	69,189,348.71	0.00
Sociedad de Ahorro y Crédito	4,623,562.11	4,623,562.11	0.00
Inversiones Financieras	7,973,080.64	7,973,080.64	0.00
Financiera de Cooperativas Agropecuarias	11,000,000.00	11,000,000.00	0.00
Financiera de Recursos Económicos	10,613,268.75	10,613,268.75	0.00
Soluciones Financieras S.A.	80,213,825.98	80,213,825.98	0.00
Banco Hondureño de Crédito y Servicio, S.A.	550,162,141.52	550,162,141.52	0.00
Banco Capital	334,664,128.54	334,664,128.54	0.00
Banco Corporativo	933,890,153.74	933,890,153.74	0.00
Fondo Ganadero De Honduras, S.A.	15,351,216.81	16,076,036.65	-724,819.84
Banco Nacional de Desarrollo Agrícola	391,928,997.19	96,853,808.19	295,075,189.00
Cooperativa Mixta Lempira Sur Limitada	20,000,000.00	0.00	20,000,000.00
<b>Totales</b>	<b>2,497,033,905.68</b>	<b>2,182,683,536.52</b>	<b>314,350,369.16</b>

Las variaciones corresponden a:

**Aumentos:**

- En el Banco Nacional de Desarrollo Agrícola por transferencia para utilizarse en el proyecto creación y fortalecimiento de cajas de ahorro y crédito en base al convenio de cooperación interinstitucional suscrito entre la institución Servicio Nacional de Emprendimiento y de Pequeños Negocios y el banco.
- En la Cooperativa Mixta Lempira Sur Limitada por la transferencia de fondos para ejecutar el proyecto la Inclusión Financiera a MIPYMES y Empresas del Sector Social de la economía del Occidente de Honduras, de acuerdo con el convenio entre el Servicio Nacional de Emprendimiento y de Pequeños Negocios (SENPRENDE) y la Cooperativa Mixta Lempira Sur Limitada (COMLESUL).

**Disminución:**

- Por la amortización de préstamo del Fondo Ganadero.



**NOTA 16**

**1215 Préstamos a Instituciones del Sector Público de Largo Plazo**

El saldo refleja el monto de los derechos de cobro a favor de la Administración Central, por los Préstamos otorgados a las Instituciones Descentralizadas, Empresas Públicas y Gobiernos Locales, los que se restituirán en un plazo posterior a los doce meses de su suscripción, y se aprobaron mediante Acuerdo Ejecutivo y Contrato o Convenio de Préstamo, el que establece las condiciones financieras a las que estarán sujetas las entidades. Es un Instrumento Financiero registrado a costo amortizado, con transacciones de partes relacionadas, a la fecha aún no se han recuperado y está integrado por las subcuentas:

Código	Descripción	30/11/2024	30/11/2023	Variación
12155	<b>Préstamos a Empresas Públicas Financieras de Largo Plazo</b>	<b>2,180,812,931.03</b>	<b>3,576,656,954.20</b>	<b>-1,395,844,023.17</b>
	Banco Hondureño para la Producción y la Vivienda	1,629,537,649.05	3,025,381,672.22	- 1,395,844,023.17
	Banco Nacional de Desarrollo Agrícola	551,275,281.98	551,275,281.98	0.00
12156	<b>Préstamos a Empresas Públicas no Financieras de Largo Plazo</b>	<b>40,030,849,512.01</b>	<b>36,818,980,086.84</b>	<b>3,211,869,425.17</b>
	Empresa Nacional de Energía Eléctrica	40,030,849,512.01	36,818,980,086.84	3,211,869,425.17
12158	<b>Préstamos a Gobiernos Locales de Largo Plazo</b>	<b>1,056,716,812.15</b>	<b>1,056,716,812.15</b>	<b>0.00</b>
	Municipalidad de la Ceiba Atlántida	4,646,303.27	4,646,303.27	0.00
	Alcaldía Municipal de Santa Rosa de Copan	6,087,413.30	6,087,413.30	0.00
	Alcaldía Municipal de San Pedro Sula Cortes	664,979,827.19	664,979,827.19	0.00
	Municipalidad de Choloma	15,594,631.12	15,594,631.12	0.00
	Alcaldía Municipal de Potrerillos, Cortes	41,850.00	41,850.00	0.00
	Municipalidad de Puerto Cortes	6,356,394.68	6,356,394.68	0.00
	Municipalidad de Villanueva	6,695,430.69	6,695,430.69	0.00
	Municipalidad de Choluteca	3,079,492.87	3,079,492.87	0.00
	Alcaldía Municipal del Distrito Central	336,105,017.49	336,105,017.49	0.00



Código	Descripción	30/11/2024	30/11/2023	Variación
	Alcaldía Municipal de Catacamas	1,544,998.72	1,544,998.72	0.00
	Municipalidad de San Lorenzo	6,790,776.68	6,790,776.68	0.00
	Alcaldía Municipal de Olanchito	899,242.29	899,242.29	0.00
	Alcaldías Varias	3,895,433.85	3,895,433.85	0.00
	<b>Totales</b>	<b>43,268,379,255.19</b>	<b>41,452,353,853.19</b>	<b>1,816,025,402.00</b>

Las variaciones se deben a:

**Aumento:**

- En la cuenta 12156 Préstamos a Empresas Públicas no Financieras de Largo Plazo corresponde a la fluctuación de la tasa de cambio del lempira frente al dólar, registrado mediante asientos manuales; asimismo, registro de desembolsos de préstamos EXIMBANK TAIWAN, de la Asociación Internacional del Fomento (IDA), del Banco Interamericano de Desarrollo (BID) y La Agencia de Cooperación Internacional del Japón (JICA).

**Disminución:**

- En la cuenta 12155 Préstamos a Empresas Públicas Financieras de Largo Plazo, corresponde a:
  - Préstamo a BANHPROVI, amortización préstamo de Taiwán No. 6020125005 y registro de fluctuación en la tasa de cambio del lempira frente al dólar, de los prestamos otorgado con fondos del BCIE 2248/BL-HO-2020 y del BID 5082/BL-HO 2021 y a los abonos realizados por la institución.
  - Reversión parcial de asiento contable No.861296 libro diario No.865233 de la gestión 2023, en vista que el Banco Centroamericano de Integración Económica (BCIE) admitió la desobligación de los valores no comprometidos del préstamo No. 2248 tramo a, suscrito entre el BCIE y la República de Honduras.

**NOTA 17**

**1221 Fondos de Conversión de Deuda**

El saldo refleja los pagos del Préstamo ICO-1103900-2 derivado del alivio de Programa de Conversión de Deuda de Honduras frente a España, aprobado por el Congreso Nacional en Decreto No 159-2009, trasladando los fondos al Banco Centroamericano de Integración Económica como administrador para utilizarse en la ejecución de proyectos.

Descripción	30/11/2024	30/11/2023	Variación
Deuda Pública	66,182,128.37	66,182,128.37	0.00
<b>Totales</b>	<b>66,182,128.37</b>	<b>66,182,128.37</b>	<b>0.00</b>



## NOTA 18

### 1231 Tierras y Terrenos

Terrenos urbanos, predios baldíos y solares con o sin mejoras para uso para la construcción de bienes de dominio público y Privado, como para su aplicación en el área rural o para distribución a productores agrícolas. Incluye las expropiaciones de tierras y los gastos de derechos de servidumbre.

Código	Descripción	Activos 30/11/2023	Inversión en Activos Nuevos	Baja o venta de Activos	Donaciones de Activos Recibidas	Reclasificaciones		Activos 30/11/2024
						Debe	Haber	
12311	Tierras y Terrenos	2,441,598,904.14	345,185,765.57	0.00	0.00	77,075,826.12	19,944,435.25	2,843,916,061.58
<b>Totales</b>		<b>2,441,598,904.14</b>	<b>345,185,765.57</b>	<b>0.00</b>	<b>0.00</b>	<b>77,075,826.12</b>	<b>19,944,435.25</b>	<b>2,843,916,061.58</b>

Las variaciones se deben a:

#### Inversión en Activos Nuevos:

- Pago por indemnización por propiedades para la reconstrucción del Puente Guacirope, localizado en la CA-1, ubicado en el municipio de Nacaome, Valle, por parte de la Secretaría de Infraestructura y Transporte.
- Ejecución del Programa Interinstitucional de Reforestación y Protección de Cuencas, de la Secretaría de Recursos Naturales y Ambiente.
- Secretaría de Salud, adquisición de terreno denominado El Zarzal donde se construirá el Hospital de Traumatología.
- Agencia de Regulación Sanitaria, contrato privado de promesa de compraventa de una fracción de terreno de inmueble propiedad del INJUPEMP, ubicado en Residencial Aeropuerto.
- Anticipo de la DGME-SDGEJA-PROGRAMA 2311, Servicios de Educación para Jóvenes y Adultos, Construcción de Edificio #1, Centro de Cultura Popular en el Departamento de El Paraíso.

#### Reclasificaciones:

- El Servicio de Administración de Rentas realizó nuevo revalúo de predios ubicados en Col. Palmira, barrio El Centro, Tegucigalpa. Comayagua, Choluteca, San Pedro Sula, Juticalpa y Santa Barbara. Así mismo, se realizó reversión a los saldos de la gestión 2019 con la finalidad de registrar los nuevos saldos y no duplicar saldos.



## NOTA 19

### 1232 Edificios

Edificios e instalaciones en general, incluido el terreno en que se asienta y todas las instalaciones unidas permanentemente y que forman parte de este, las cuales no pueden instalarse o removerse sin romper las paredes, techos o pisos de la edificación.

Código	Descripción	Activos al 30/11/2023	Inversión en Activos Nuevos	Baja o venta de Activos	Donaciones de Activos Recibidas	Reclasificaciones		Activos al 30/11/2024
						Debe	Haber	
12321	Edificios no Viviendas	1,741,855,248.46	38,440,576.05	0.00	0.00	606,228,831.46	291,843,358.40	2,094,681,297.57
<b>Totales</b>		<b>1,741,855,248.46</b>	<b>38,440,576.05</b>	<b>0.00</b>	<b>0.00</b>	<b>606,228,831.46</b>	<b>291,843,358.40</b>	<b>2,094,681,297.57</b>

Las variaciones se deben a:

#### **Inversión en Activos Nuevos:**

- Capitalización de inmueble del Proyecto Ciudad Mujer Kennedy, construcción en conjunto con la Secretaría de Defensa y Ciudad Mujer.
- Capitalización de construcción de aulas del Proyecto Ixchel en las instalaciones de CENET y el edificio denominado Aula Tecnológica No.8, financiado por EuroLabor, en el marco del convenio de cooperación entre la Alcaldía Municipal de Comayagua y CENET.
- Capitalización de la construcción del proyecto Ciudad Mujer de Juticalpa y Choloma.
- Capitalización de la construcción del edificio de talleres de la Universidad de Defensa de Honduras.
- Adquisición de edificio por la Secretaría de Seguridad, el cual está ubicado en la Col. Palmira, Tegucigalpa.
- Capitalización del Proyecto Remodelación de Aulas de Clases del Centro Experimental de Desarrollo Agropecuario y Conservación Ecológica (CEDACE), ubicado en el Taladro, departamento de Comayagua.
- Capitalización de Proyecto Construcción de Bodega Multiusos, ubicado en la cede del Comando de Apoyo al Programa de Desarrollo Agrícola de Honduras C10, ubicado en Tegucigalpa.
- Capitalización del Proyecto Construcción de las Instalaciones Físicas del Comando de Apoyo al Manejo de Ecosistema y Ambiente de acuerdo con el proceso de Licitación Pública Nacional N°LPN-007-2020-SDN, en el Ocotol M.D.C Francisco Morazán.





- Dirección General de la Marina Mercante, capitalización de proyecto de construcción de la Capitanía de Guapinol, Marcovia Choluteca, muro perimetral de la Escuela Marítima de Omoa, remodelaciones varias de la escuela marítima de La Ceiba Atlántida.
- Administración Aduanera de Honduras con el fin de eficientar la gestión Aduanera, se realiza pago por arrendamiento de las oficinas pertenecientes, en edificio la Estancia correspondiente al mes de octubre 2024.

#### **Reclasificaciones:**

Se registró reclasificación por afectación errónea en las cuentas contables a nivel de auxiliares de las siguientes Instituciones:

- Procuraduría General de la República.
- Instituto Nacional de Conservación y Desarrollo Forestal.
- Secretaría de Defensa Nacional.
- Dirección General de la Marina Mercante.
- Servicio Nacional de Sanidad e Inocuidad Agroalimentaria.
- Servicio de Administración de Rentas.
- Secretaría de Seguridad.

#### **NOTA 20**

##### **1233 Viviendas para el Personal**

El saldo refleja la existencia de unidades habitacionales destinadas a funcionarios y empleados del Estado de Honduras.

Código	Descripción	Activos al 30/11/2023	Inversión en Activos Nuevos	Baja o venta de Activos	Donaciones de Activos Recibidas	Reclasificaciones		Activos al 30/11/2024
						Debe	Haber	
12331	Viviendas para Personal	10,914,189.04	0.00	0.00	0.00	0.00	0.00	10,914,189.04
<b>Totales</b>		<b>10,914,189.04</b>	<b>0.00</b>	<b>0.00</b>	<b>0.00</b>	<b>0.00</b>	<b>0.00</b>	<b>10,914,189.04</b>

#### **NOTA 21**

##### **1235 Instalaciones**

El saldo representa el monto de las instalaciones durables, adquiridas o incorporadas como estructura específica u otros bienes adheridos al terreno, para utilizarse en las operaciones habituales de la Institución.



Código	Descripción	Activos al 30/11/2023	Inversión en Activos Nuevos	Baja o venta de Activos	Donaciones de Activos Recibidas	Reclasificaciones		Activos al 30/11/2024
						Debe	Haber	
12351	Instalaciones	489,171,490.20	156,164.38	0.00	0.00	3,238,320.00	0.00	492,565,974.58
<b>Totales</b>		<b>489,171,490.20</b>	<b>156,164.38</b>	<b>0.00</b>	<b>0.00</b>	<b>3,238,320.00</b>	<b>0.00</b>	<b>492,565,974.58</b>

Las variaciones se deben a:

**Inversión en Activos Nuevos:**

- Secretaría de Recursos Naturales y Ambiente, para ejecución del programa interinstitucional de reforestación y protección de cuencas.
- Registro Nacional de las Personas, para la ejecución del plan inicio del fortalecimiento institucional entre el PNUD y el Registro Nacional de las personas.
- Instituto Nacional Penitenciario, para reparaciones y construcciones en instalaciones penitenciarias.

**Reclasificaciones:**

Se registró reclasificación por afectación errónea en las cuentas contables a nivel de auxiliares de las siguientes Instituciones:

- Registro Nacional de las Personas.
- Secretaría de la Presidencia.
- Instituto Nacional Penitenciario.

**NOTA 22**

**1238 Viviendas Populares**

Viviendas económicas destinadas a programas de viviendas populares para transferirse a población en riesgo social.

Código	Descripción	Activos al 30/11/2023	Inversión en Activos Nuevos	Baja o venta de Activos	Donaciones de Activos Recibidas	Reclasificaciones		Activos al 30/11/2024
						Debe	Haber	
12381	Viviendas Populares	23,733,289.12	0.00	0.00	0.00	0.00	0.00	23,733,289.12
<b>Totales</b>		<b>23,733,289.12</b>	<b>0.00</b>	<b>0.00</b>	<b>0.00</b>	<b>0.00</b>	<b>0.00</b>	<b>23,733,289.12</b>



## NOTA 23

### 1241 Equipo de Oficina

El saldo refleja el valor del equipo de oficina adquirido por las instituciones de la Administración Central para realizar las tareas administrativas.

Código	Descripción	Activos al 30/11/2023	Inversión en Activos Nuevos	Baja o venta de Activos	Donaciones de Activos Recibidas	Reclasificaciones		Activos al 30/11/2024
						Debe	Haber	
12411	Equipo de Oficina	2,063,616,656.87	200,250,064.01	5,063,101.85	660,648.73	2,929,983.42	2,762,000.77	2,259,632,250.41
<b>Totales</b>		<b>2,063,616,656.87</b>	<b>200,250,064.01</b>	<b>5,063,101.85</b>	<b>660,648.73</b>	<b>2,929,983.42</b>	<b>2,762,000.77</b>	<b>2,259,632,250.41</b>

Las variaciones corresponden a:

#### Inversión en activos nuevos:

- Comisión Administradora ZOLITUR, adquisición de aires acondicionados para uso de la institución y cajas registradoras de efectivo.
- La Dirección Nacional de Bienes del Estado, adquisiciones varias de equipo de oficina para las instalaciones e instalación de aires acondicionados.
- Secretaría de Finanzas, adquisición de mobiliario de oficina y aires acondicionados, además de equipo vario de oficina requerido para el funcionamiento de la institución.
- CONATEL registró compra de refrigeradoras para uso en las oficinas de la institución, según solicitudes de unidades ejecutoras, además de sillas ejecutivas, muebles varios de oficina, relojes biométricos, podio de madera y aire acondicionado.
- La Dirección de la Marina Mercante, compra de equipo de oficina varios, sillas ejecutivas y semi ejecutivas, así como compra de aires acondicionados para distintas unidades de las instituciones además lockers, ventiladores, laminadora para distintas unidades.
- El Instituto Hondureño de Transporte Terrestre IHTT, adquisición de equipo varios de oficina, aires acondicionados, mesas plegables, para oficinas regionales en el Nor-Occidente y en la ciudad de San Pedro Sula.
- La Secretaría de Trabajo adquisición de archivos metálicos, carritos auxiliares, escritorios de melamina, armarios de persianas de estructuras metálicas entre otros.
- La Secretaría de Agricultura y Ganadería compra de aire acondicionado, sillas ejecutivas, aspiradora, compresor para reparación de aires acondicionados, fotocopiadora multifuncional, pizarra, entre otros muebles varios de oficina.



- La Secretaría de Recursos Naturales y Ambiente, adquisición de fotocopiadora, aires acondicionados, escáner y equipo vario de oficina.
- La Comisión Reguladora de Energía Eléctrica, adquisición de sillas de espera, pizarra de vidrio, muebles para equipo de audiovisión, podio acrílico, reloj biométrico, trituradora de papel, archivos y armarios metálicos entre otros muebles varios de oficina.
- El Registro Nacional de las Personas, compra de máquina destructora de papel.
- La Procuraduría General de la República, registró adquisición de modulares y sillas ejecutivas.
- EL Fondo Hondureño de Inversión Social, registró adquisición de aires acondicionados, archivos de metal, estaciones de trabajo, sillas ejecutivas, entre otro equipo vario de oficina.
- La Dirección de Niñez, Adolescencia y Familia, adquisición de sillas semi ejecutivas, armarios de persiana y demás equipo vario de oficina.
- La Dirección Nacional de Parques y Recreación adquisición de sillas semi ejecutivas, escritorios, mesas y sillas plegables.
- La Dirección Nacional del Programa Ciudad Mujer, adquisición de mueble de exhibición, aire acondicionado y demás equipo vario de oficina necesarios para el funcionamiento del programa y sus centros de servicios.
- La Secretaría de Derechos Humanos adquisición de estantes, armarios, sillas ejecutivas, necesarios para el buen funcionamiento institucional.
- La Secretaría de Energía, adquisición de reloj de reconocimiento facial, pedestal para equipo de cómputo, enfriador de aire, archivo de persiana y equipo vario de oficina.
- El Instituto Nacional de Migración, adquisición de equipo de oficina y muebles de oficina para el uso de varias unidades de la institución.
- El Agencia de Regulación Sanitaria, adquisición de sillas semi ejecutivas, estaciones de trabajo, armarios y archivos metálicos para el equipamiento de varias unidades de la institución.



- El Servicio de Administración de Rentas, adquisición de sillas giratorias, aire de precisión, relojes fechadores, archivos y demás equipo vario de oficina.
- La Secretaría de Defensa, equipamiento para el proyecto denominado Construcción y Equipamiento del Edificio de Ciencia y Tecnología de la Universidad de Defensa de Honduras (UDH).
- La Secretaría de Justicia, Gobernación y Descentralización, registró adquisición de un pódium de acrílico mediano de 6 mm de grosor, con sticker del logo de la secretaría en frente, adquisición de fotocopidora.
- La Secretaría de Salud registró adquisición de muebles varios de oficina, compra de insumos y materiales para el mecanismo de quejas, reclamos y sugerencias para la implementación del plan de Participación de Partes Interesadas (PPPI).
- La Secretaría de Transparencia y Lucra conta la Corrupción recibió transferencia de bienes de la suprimida Institución Escuela de Alta Gerencia Pública según resolución emitida por la Dirección Nacional de Bienes del Estado.

#### **Baja o venta de activos:**

Se realizaron registros de descargos según resoluciones emitidas por la Dirección Nacional de Bienes del Estado por las siguientes instituciones:

- Comisión Administradora Zona Libre Turística Islas de la Bahía.
- Instituto de Acceso a la Información Pública.
- Instituto Hondureño de Geología y Minas.
- Servicio de Administración de Rentas.
- Secretaría de Educación.
- Secretaría de Salud.
- Secretaría de Seguridad
- Dirección de Asuntos Disciplinarios Policiales.
- Secretaría de Defensa.

#### **Donaciones de Activos:**

- Dirección de Ciencia y Tecnología Agropecuaria, registró donación por parte de la Misión Taiwán, compras de IICA con fondos convenio DICTA.

#### **Reclasificaciones:**

Se registro reclasificación por afectación errónea en las cuentas contables a nivel de auxiliares de las siguientes Instituciones:

- Dirección Nacional de Bienes del Estado.



- Dirección General de la Marina Mercante.
- Secretaría de Agricultura y Ganadería.
- Secretaría de Recursos Naturales y Ambiente.
- Servicio de Administración de Rentas.
- Servicio Nacional de Emprendimiento y de Pequeños Negocios.
- Administración Aduanera de Honduras.
- Secretaría para el Desarrollo y Seguimiento de Proyectos y Acuerdos.

#### NOTA 24

#### 1242 Equipos Médicos y Sanitarios

El saldo refleja el valor del equipo médico y sanitario adquirido por las instituciones de la Administración Central.

Código	Descripción	Activos al 30/11/2023	Inversión en Activos nuevos	Baja o venta de Activos	Donaciones de Activos recibidos	Reclasificaciones		Activos al 30/11/2024
						Debe	Haber	
12421	Equipos Médicos y Sanitarios	4,691,209,352.81	1,474,918,147.31	369,141.50	1,280,920.00	23,107,070.67	99,998.82	6,190,046,350.47
<b>Totales</b>		<b>4,691,209,352.81</b>	<b>1,474,918,147.31</b>	<b>369,141.50</b>	<b>1,280,920.00</b>	<b>23,107,070.67</b>	<b>99,998.82</b>	<b>6,190,046,350.47</b>

Las variaciones corresponden a:

#### Inversión en Activos nuevos:

- Marina Mercante, registro una compra de estetoscopio y esfigmomanómetro.
- Secretaría de Recursos Naturales y Ambiente, adquiere equipo de electrocardiografía para uso de la clínica médica.
- Secretaría de la Presidencia, compra de equipo médico para el Hospital Gabriela Alvarado en Danlí y Hospital General Santa Teresa ubicado en Comayagua.
- Secretaría de Seguridad, ha registrado compra de equipo médico vario.
- Instituto Nacional Penitenciario, compra de equipo médico que se utilizará en los diferentes centros penales del país.
- Secretaría de Salud, adquisición de monitores para la toma de signos vitales, rayos X, tomógrafos, equipo médico hospitalario e instrumental para su uso en los Hospitales del Sur, Santa Bárbara, Roatán, Ocotepeque, y Copan; suministro de vacunas, cajas de



seguridad y equipo de cadena de frío; y adquisición de equipo médico por la emergencia en el Hospital de Roatán y compra de equipo odontológico.

- Secretaría de Defensa Nacional, adquisición de equipo médico, para atención médica del Hospital Militar Central y Regional.

#### **Baja o Venta de Activos:**

Con base en las resoluciones emitidas por la Dirección Nacional de Bienes Nacionales, se registró descargo definitivo en las siguientes Instituciones:

- Dirección de Ciencia y Tecnología Agropecuaria
- Secretaría de Recursos Naturales y Ambiente
- Instituto Hondureño de Geología y Minas
- Instituto Nacional Penitenciario
- Secretaría de Seguridad
- Secretaría de Defensa Nacional
- Comisión Administradora Zona Libre Turística Islas de la Bahía

#### **Donaciones de Activos:**

- Dirección de Ciencia y Tecnología Agropecuaria, recibió en donación de mobiliario y Equipo, equipo informático y de laboratorio por parte de la misión Taiwán,
- Instituto de la Propiedad, recibió donación de archivos, escritorios, sillas, aires acondicionados, fotocopiadoras, máquinas de escribir, reloj marcador, refrigeradoras, microondas, unidad de suministro de energía, transformadores medidores de altura, teléfonos fijos, Cámara de seguridad, CPU, escáneres, escaleras, contrataladros, pintura de arte, escultura, revolver, extinguidor.

#### **Reclasificaciones por:**

Se registro reclasificación por afectación errónea en las cuentas contables a nivel de auxiliares de las siguientes Instituciones:

- Programa Nacional de Desarrollo Rural y Urbano Sostenible.
- Comisión Nacional de Vivienda y Asentamientos Humanos.
- Servicio de Administración de Rentas.
- Administración Aduanera de Honduras.
- Dirección Nacional de Bienes del Estado
- Secretaría de Infraestructura y Transporte
- Instituto Hondureño de Geología y Minas
- Dirección Nacional de Marina Mercante



## NOTA 25

### 1243 Equipos Educativos y Recreativos

Equipos destinados a la enseñanza y a la recreación que se utilizan como medios didácticos y de desarrollo en la educación, equipos y accesorios de arte y manualidades, instrumentos musicales y equipo para la práctica de los deportes.

Código	Descripción	Activos al 30/11/2023	Inversión en Activos nuevos	Baja o venta de Activos	Donaciones de Activos recibidos	Reclasificaciones		Activos al 30/11/2024
						Debe	Haber	
12431	Equipos Educativos y Recreativos	1,781,604,623.54	44,615,123.31	78,011.05	0.00	346,006.37	357,305.00	1,826,130,437.17
<b>Totales</b>		<b>1,781,604,623.54</b>	<b>44,615,123.31</b>	<b>78,011.05</b>	<b>0.00</b>	<b>346,006.37</b>	<b>357,305.00</b>	<b>1,826,130,437.17</b>

Las variaciones corresponden a:

#### Inversión en Activos nuevos:

Las siguientes instituciones realizaron adquisiciones en equipo educativo que incluyen: pizarras blancas y electrónicas, escritorios, computadoras y otros equipos de informática que son empleados en centros o espacios educativos.

- Agencia de Regulación Sanitaria
- Comisión Administradora Zona Libre Turística Islas de la Bahía
- Comisión Nacional de Deportes, Educación Física y Recreación
- Comisión Reguladora de Energía Eléctrica
- Dirección de Ciencia y Tecnología Agropecuaria
- Dirección de Gestión por Resultados
- Dirección General de la Marina Mercante
- Dirección Nacional de Bienes del Estado
- Dirección Nacional del Programa Ciudad Mujer
- Instituto Hondureño de Geología y Minas
- Instituto Nacional de Migración
- Procuraduría General de la República
- Programa de la Red Solidaria
- Secretaría de Agricultura y Ganadería
- Secretaría de Educación
- Secretaría de Energía
- Secretaría de Finanzas
- Secretaría de Infraestructura y Transporte
- Secretaría de las Culturas, las Artes y los Patrimonios de los Pueblos de Honduras
- Secretaría de Salud
- Servicio de Administración de Rentas
- Consejo Nacional Electoral





### Baja o Venta de Activos

Registraron descargos definitivos de bienes por deterioro, las instituciones siguientes:

- Administración Aduanera de Honduras
- Dirección de Ciencia y Tecnología Agropecuaria
- Instituto de la Propiedad
- Instituto Hondureño de Geología y Minas
- Secretaría de Agricultura y Ganadería.
- Secretaría de Defensa Nacional
- Secretaría de Desarrollo Económico
- Secretaría de Educación
- Secretaría de Recursos Naturales y Ambiente
- Secretaría de Seguridad
- Servicio de Administración de Rentas

### Reclasificaciones:

Se registro reclasificación por afectación errónea en las cuentas contables a nivel de auxiliares de las siguientes Instituciones:

- Secretaría de Recursos Naturales y Ambiente
- Servicio de Administración de Rentas.
- Dirección General de la Marina Mercante
- Instituto Hondureño de Geología y Minas

### NOTA 26

#### 1244 Equipos de Transporte

Equipos de transporte por vía terrestre, fluvial, marítima (de alta mar y costera), lacustre y aérea, ya sea de pasajeros o de carga. Se excluye la adquisición de automotores, embarcaciones y aeronaves con destino militar.

Código	Descripción	Activos al 30/11/2023	Inversión en Activos nuevos	Baja o venta de Activos	Donaciones de Activos recibidos	Reclasificaciones		Activos al 30/11/2024
						Debe	Haber	
12441	Equipo de Transporte	7,401,375,698.09	827,384,391.18	587,206.02	4,750,407.52	4,987,882.81	1,572,265.95	8,236,338,907.63
<b>Totales</b>		<b>7,401,375,698.09</b>	<b>827,384,391.18</b>	<b>587,206.02</b>	<b>4,750,407.52</b>	<b>4,987,882.81</b>	<b>1,572,265.95</b>	<b>8,236,338,907.63</b>

Las variaciones corresponden a:

#### Inversión en Activos nuevos:

- Instituto Hondureño de Transporte Terrestre, registro por la adquisición de vehículos Pick-Up doble cabina y vehículos microbús.



- Secretaría de Agricultura y Ganadería, adquisición de vehículos para traslado del personal del Proyecto de Abastecimiento de Agua Urbana.
- Programa Nacional de Desarrollo Rural y Urbano Sostenible, registro por compra conjunta vehículos.
- Servicio Nacional de Sanidad e Inocuidad Agroalimentaria, adquisición de un vehículo doble cabina y una camioneta.
- Secretaría de Recursos Naturales y Ambiente, adquisición de vehículos doble cabina y microbús.
- Dirección de Niñez, Adolescencia y Familia, Adquisición de un elevador de vehículo.
- Secretaría de Desarrollo Económico, adquisición de vehículos y microbús para el Proyecto Observatorio Hondureño de Precios.
- Secretaria de Presidencia, registro por la adquisición de motocicletas tipo ambulancias.
- Instituto Hondureño de Geología y Minas, adquisición de camionetas.
- Servicio de Administración de Rentas, compra camionetas e instalación de elevadores.
- Secretaría de Planificación Estratégica, compra de microbús.
- Secretaría de las Culturas, las Artes y los Patrimonios de los Pueblos de Honduras, compra vehículos.
- Programa de la Red Solidaria, adquisición de 305 motocicletas todo terreno.
- Secretaría de Educación, adquisición de 14 motocicletas, para el seguimiento y monitoreo del proceso Educativo de alfabetización, de equipo de elevación (Troco) para el personal de la Sub-Dirección General de Educación Media.
- Dirección Nacional del Programa Ciudad Mujer, se realizó compra conjunta de vehículos para el programa Ciudad mujer y sus Centros.
- Comisión Nacional de Telecomunicaciones, adquisición de flota de vehículos nuevos como parte del Proyecto del Fortalecimiento Institucional.
- Secretaria de Seguridad, adquisición de flota de vehículos para la Dirección General de la Policía Nacional el cual es financiado con recursos propios.
- Secretaría de Defensa Nacional, adquisición de 3 camiones, motocicletas y camiones para comando de operaciones.



#### **Baja o Venta de Activos:**

Con base en las resoluciones emitidas por la Dirección Nacional de Bienes Nacionales, se registró descargo definitivo en las siguientes Instituciones:

- Secretaría de Agricultura y Ganadería
- Procuraduría General de la República
- Secretaría de Desarrollo Económico
- Programa Nacional de Desarrollo Rural y Urbano Sostenible
- Secretaría de Energía
- Secretaría de Educación
- Dirección de Asuntos Disciplinarios Policiales
- Secretaría de Defensa Nacional
- Marina Mercante
- Servicio de Administración de Rentas
- Dirección Nacional de Bienes del Estado

#### **Donaciones de Activos:**

- Secretaría de Agricultura y Ganadería, registró donación de vehículos que fue otorgada por parte del Instituto Interamericano de Cooperación para la Agricultura (IICA).
- Dirección de Ciencia y Tecnología Agropecuaria, donación de vehículos por parte de la Cooperación Española.
- Dirección de Niñez, Adolescencia y Familia, recibió donación de microbuses otorgadas por parte de Oficina de Alto Comisionado de las Naciones Unidas.

#### **Reclasificaciones por:**

Se registro reclasificación por afectación errónea en las cuentas contables a nivel de auxiliares de las siguientes Instituciones:

- Centro Nacional de Educación para el Trabajo
- Secretaría para el Desarrollo y Seguimiento de Proyectos y Acuerdos
- Servicio de Administración de Rentas
- Secretaría de Agricultura y Ganadería

#### **NOTA 27**

##### **1245 Equipo de Producción**

El saldo refleja el valor del Equipo de Producción adquirido por las instituciones de la Administración Central para realizar tareas específicas.



Código	Descripción	Activos al 30/11/2023	Inversión en Activos nuevos	Baja o venta de Activos	Donaciones de Activos recibidos	Reclasificaciones		Activos al 30/11/2024
						Debe	Haber	
12451	Equipos de Producción	2,204,123,604.45	107,273,765.70	2,025,921.00	310,683.43	5,481,937.74	45,716.00	2,315,118,354.32
<b>Totales</b>		<b>2,204,123,604.45</b>	<b>107,273,765.70</b>	<b>2,025,921.00</b>	<b>310,683.43</b>	<b>5,481,937.74</b>	<b>45,716.00</b>	<b>2,315,118,354.32</b>

Las variaciones corresponden a:

#### **Inversión en activos nuevos**

- Secretaría de Agricultura y Ganadería, adquisición de equipo varios de producción.
- Secretaría de Recursos Naturales y Ambiente, adquisición de tanque de fibra de vidrio para utilizarse en los laboratorios de CESCOO.
- Comisión Reguladora de Energía Eléctrica, adquisición de equipo para medición de calidad de energía.
- Registro Nacional de las Personas, suministro e instalación de unidades de generador eléctrico para el proyecto del Documento Nacional de Identificación de menores de 18 años.
- Fondo Hondureño de Inversión Social, adquisición de equipo que se utilizará en SEDECOAS.
- Programa Nacional de Desarrollo Rural y Urbano Sostenible pago correspondiente al contrato N. PE-PRONADERS-GC007-2022, para la ejecución del proyecto adquisición de equipo para la detección y perforación de pozos de agua.
- Instituto Nacional de Conservación y Desarrollo Forestal, adquisición de generador para región forestal de Yoro.
- Secretaría de Justicia, Gobernación y Descentralización, adquisición de bombas mochilas para fumigación.
- Secretaría para el Desarrollo y Seguimiento de Proyectos y Acuerdos, compra de ups.
- Instituto Nacional Penitenciario, pago de suministros de materiales para la producción agrícola.



- Secretaría de Defensa, compra de maquinaria que se utilizará en las diferentes plantas de producción de la Industria Militar.
- Dirección Nacional de Bienes del Estado, adquisición de generador eléctrico.
- Instituto Hondureño de Transporte Terrestre, adquisición de transformador de energía para la región sur.
- Secretaría de Estado en los Despachos de Gestión de Riesgos y Contingencias Nacionales, adquisición de termo nebulizador para control de vectores.
- Secretaría de las Culturas, las Artes y los Patrimonios de los Pueblos de Honduras, adquisición de maquinaria y equipo especializado para la modernización de la imprenta de la SECAPPH.

#### **Baja o Venta de Activos:**

Se registraron descargos definitivos de bienes, según resoluciones emitidas por la Dirección Nacional de Bienes del Estado de las instituciones siguientes:

- Dirección General de Marina Mercante.
- Dirección de Ciencia y Tecnología Agropecuaria.
- Instituto de la Propiedad.
- Servicio de Administración de Rentas.

#### **Donaciones Recibidas:**

- Secretaría de Agricultura y Ganadería, equipo recibido para el fortalecimiento del Programa Asistencia a los Productores Menos Privilegiados SECOD Kennedy ROUND (2kR).
- Secretaría de Recursos Naturales y Ambiente, equipo vario recibido por parte DAI Global, LLC. Implementador de la Actividad Gobernanza en Ecosistemas, medios de vida y agua en nombre de la USAID.
- Instituto de la Propiedad recibió donación por parte del Instituto Geográfico Nacional y de la Corte Suprema de Honduras de equipos varios.

#### **Reclasificaciones:**

Se realizaron reclasificaciones por afectación errónea de cuentas contables a nivel de auxiliares de las siguientes instituciones:



- Comisión Administradora Zona Libre Turística Islas de la Bahía.
- Dirección de Ciencia y Tecnología Agropecuaria.
- Secretaría de Recursos Naturales y Ambiente
- Comisión Reguladora de Energía Eléctrica.
- Comisión Nacional de Telecomunicaciones.
- Instituto de Acceso a la Información Pública.
- Servicio de Administración de Rentas.
- Secretaría de Defensa.
- Comisión Nacional de Vivienda y Asentamientos Humanos.

## NOTA 28

### 1246 Equipos de Comunicaciones

Plantas transmisoras, antenas transmisoras y receptoras, receptores de radios, equipo de televisión, vídeo, DVD y audio, aparatos telegráficos, teletipos y aparatos de radio comunicación.

Código	Descripción	Activos 30/11/2023	Inversión en Activos Nuevos	Baja o venta de Activos	Donaciones de Activos Recibidas	Reclasificaciones		Activos 30/11/2024
						Debe	Haber	
12461	Equipo de Comunicación	2,240,798,433.82	434,983,104.68	1,369,633.16	1,035,964.24	5,979,593.13	20,842,798.19	2,660,584,664.52
<b>Totales</b>		<b>2,240,798,433.82</b>	<b>434,983,104.68</b>	<b>1,369,633.16</b>	<b>1,035,964.24</b>	<b>5,979,593.13</b>	<b>20,842,798.19</b>	<b>2,660,584,664.52</b>

Las variaciones se deben a:

#### Inversión en Activos Nuevos:

- Secretaría de Finanzas, adquisición de equipo de comunicación para el fortalecimiento del Programa Piloto Integral de Combate a la Pobreza Urbana, adquisición de infraestructura de servidores, equipo de computación y equipo varios para equipamiento del despacho ministerial.
- CONATEL registró compra de cámara fotográfica para ser utilizada en eventos, compra de teléfonos, audífonos que utilizados por el personal en el centro de atención telefónica.
- ZOLITUR registró adquisición de televisores Smart para instalarse en la recepción de la Institución.
- La Dirección de la Marina Mercante, adquisición de dron y teléfonos IP.



- El Instituto Hondureño de Transporte Terrestre registró adquisición de accesos biométricos para el área de operaciones.
- La Secretaría de Trabajo registro adquisición de proyectores inalámbricos y equipo para acondicionamiento de cámaras y audio en la institución.
- La Secretaría de Recursos Naturales y Ambiente registró adquisición de cámaras para la instalación en el zoológico Rossy Walther.
- La Dirección Nacional de Bienes del Estado registró adquisición de teléfonos inalámbricos y sistema de cámaras de seguridad.
- La Secretaría de Agricultura y Ganadería registró adquisición de proyector portátil asignado a las coordinaciones regionales y GPS para la Dirección de PRONAGRI.
- El Programa Nacional de Desarrollo Rural y Urbano Sostenible registró adquisición de cámaras fotográficas para el programa nacional de cajas rurales y urbanas.
- El Fondo Hondureño de Inversión Social registro adquisición drones para el proyecto CONVIVIR Fase II.
- El Instituto Nacional de Conservación y Desarrollo Forestal registró adquisición de cámara fotográfica, luz led, tarjeta de memoria, trípode, micrófono inalámbrico para utilizarse en actividades del departamento de Comunicaciones.
- La Agencia de Regulación Sanitaria registró adquisición de soporte para tv, radio portátil con rango de frecuencia y micrófonos.
- La Secretaría de Seguridad, adquisición de controles de acceso biométricos, teléfono inalámbrico y Cámara.
- La Dirección Nacional del Programa Ciudad Mujer, registró adquisición de sistema de vigilancia y audio para los Centros Ciudad Mujer.
- Secretaría para el Desarrollo, adquisición de reloj biométrico.
- El Instituto de la Propiedad, registro adquisición de cámaras digitales y ejecución del Fideicomiso del Sistema Tecnológico y Logístico (SISTEC).



- La Secretaría de la Presidencia, registro adquisición de equipo de control y vigilancia y sistema completo de radio comunicación para utilizarse en las diferentes regiones de operación del Sistema de Emergencia 911.
- El Instituto Nacional Penitenciario, adquisición de cámaras de seguridad para los diferentes centros penales a nivel nacional.
- Servicio de Administración de Rentas, compra terminales biométricas.
- Instituto Nacional de Migración, compra de lentes de cámara.

#### **Baja o Venta de Activos:**

Se registraron descargos definitivos de bienes, según resoluciones emitidas por la Dirección Nacional de Bienes del Estado de las instituciones siguientes:

- Instituto Hondureño de Geología y Minas.
- Servicio de Administración de Rentas.
- Secretaría de Agricultura y Ganadería.
- Secretaría de Defensa.
- La Procuraduría General de la República.

#### **Donaciones de Activos:**

- Secretaría de Trabajo y Seguridad Social, registró donación por parte Programa de Fortalecimiento Institucional del Empleo Decente y Oportunidades de Empleo para los jóvenes en Honduras (Euro+ Labor) y el Programa de las Naciones Unidas para el Desarrollo (PNUD).

#### **Reclasificaciones:**

Por afectación errónea al momento de ejecutar el gasto entre cuentas contables de Propiedad Planta y Equipo en:

- Comisión Nacional de Telecomunicaciones.
- Secretaría de Recursos Naturales y Ambiente.
- Procuraduría General de la República.
- Fondo Hondureño de Inversión Social.

#### **NOTA 29**

##### **1247 Equipos de Informática**

El saldo refleja el valor del equipo de informática.





Código	Descripción	Activos al 30/11/2023	Inversión en Activos nuevos	Baja o venta de Activos	Donaciones de Activos recibidos	Reclasificaciones		Activos al 30/11/2024
						Debe	Haber	
12471	Equipos de Informática	5,591,484,118.48	601,600,532.00	6,831,945.60	791,999.50	41,119,840.46	38,933,166.92	6,189,231,377.92
<b>Totales</b>		<b>5,591,484,118.48</b>	<b>601,600,532.00</b>	<b>6,831,945.60</b>	<b>791,999.50</b>	<b>41,119,840.46</b>	<b>38,933,166.92</b>	<b>6,189,231,377.92</b>

Las variaciones se deben a:

**Inversión en Activos Nuevos:**

- Comisión Administradora Zona Libre Turística Islas de la Bahía, adquisición de repetidores wifi, equipo de cómputo, tablets, laptops, sistema de videoconferencia y swich.
- Programa Nacional de Desarrollo Rural y Urbano Sostenible, por la adquisición de equipo de computación para fortalecimiento del proyecto Programa Nacional de Cajas Rurales de Ahorro.
- Secretaría de Recursos Naturales y Ambiente (MI AMBIENTE), por la adquisición de equipo en el Programa Interinstitucional de Reforestación y Protección de Cuencas, Sub-Cuencas Hidrográficas y Lechos de Río Padre Andrés Tamayo.
- Procuraduría General de la República solicitud de fondos para cubrir compromisos en el grupo de gasto de bienes de uso.
- Dirección Nacional del Programa Ciudad mujer, adquisición de equipo informático y redes para el programa ciudad mujer y sus centros.
- Tribunal de Justicia Electoral compra de equipo de computación y aplicaciones informáticas.
- Secretaría de Salud, adquisición de computadoras e impresoras para la región departamental de Gracias a Dios.
- Secretaría de Relaciones Exteriores y Cooperación Internacional, adquisición de impresoras.
- Secretaría de Finanzas adquisición de infraestructura de servidores y equipo de computación y scanner.
- Dirección de Niñez, Adolescencia y Familia, adquisición de computadoras y accesorios.



- Dirección Nacional de Parques y Recreación, adquisición de computadoras de escritorios, discos duros e impresoras multifuncionales.
- Secretaria para el Desarrollo y Seguimiento de Proyectos y Acuerdos, adquisición de impresoras multifuncionales.
- Secretaria de Planificación Estratégica, adquisición de equipo de computación.
- Secretaria de Infraestructura y Transporte, adquisición de discos duros para utilizarse en los diferentes departamentos, computadora de alta gama para diseño gráfico, impresora multifuncional, cámaras de seguridad, memoria microSD, impresoras de flujo continuo, impresoras multifuncionales.
- Comisión Nacional de Deportes, Educación Física y Recreación, adquisición de computadoras para uso de oficinas administrativas de CONDEPOR.
- Dirección de Gestión por Resultados, adquisición de equipo de cómputo para proyecto de transformación digital.
- Programa de la Red Solidaria, adquisición de equipo informático para la Unidad Coordinadora de Proyectos.
- Programa de Acción Solidaria, adquisición de escáner, computadoras de escritorio, computadoras portátiles y tablets.
- Secretaria de Defensa, adquisición de equipos varios para el proyecto denominado construcción y equipamiento del edificio de ciencias y tecnología de la Universidad de Defensa, equipo de computación para las diferentes áreas de Industria Militar y adquisición de equipo informático para el 2023 para varias dependencias de las secretarías.
- Agencia Hondureña de Aeronáutica Civil, adquisición de equipo informático para la sede central.
- Instituto de Acceso a la Información Pública, adquisición de computadoras de escritorio, computadoras portátiles y switches.
- Secretaría de Asuntos de la Mujer, adquisición de computadoras de escritorio



### **Baja de Activos:**

Se registraron descargos definitivos de bienes, según resoluciones emitidas por la Dirección Nacional de Bienes del Estado de las instituciones siguientes:

- Dirección de Ciencia y Tecnología Agropecuaria.
- Secretaría de Recursos Naturales y Ambiente.
- Instituto de la Propiedad.
- Secretaría de Desarrollo Económico.
- Procuraduría General de la República.
- Instituto Hondureño de Geología y Minas.
- Centro Nacional de Educación para el Trabajo.
- Comisión Administradora Zona Libre Turística Islas de la Bahía.
- Instituto Hondureño de Geología y Minas.
- Servicio de Administración de Rentas.

### **Donaciones Recibidas:**

- Instituto de la propiedad recibió donación de 1530 bienes del Instituto Geográfico Nacional y de la Corte Suprema de Justicia, donación de la empresa Servicios consolidados de Honduras, donación de la Unidad Administradora de Proyectos UAP.
- Secretaría de Transparencia y Lucha contra la Corrupción, registro de transferencia de reloj de reconocimiento facial, monitores, cámaras fotográficas, sistema de videoconferencias, switch, parch panel, puntos de acceso inalámbrico recibido de la suprimida Escuela de Alta Gerencia, según acta de transferencia No. DNBE-128-2022 de fecha 30 de junio 2022.
- Dirección de Asuntos Disciplinarios Policiales, donación recibida de la Embajada América mediante carta INLDA03-2022, de fecha 18 de agosto de 2022.

### **Reclasificaciones**

Se realizaron reclasificaciones por afectación errónea de cuentas contables a nivel de auxiliares de las siguientes instituciones:

- Comisión Reguladora de Energía Eléctrica.
- Dirección de Niñez, Adolescencia y Familia.
- Secretaría de Agricultura y Ganadería.
- Secretaría de Recursos Naturales y Ambiente (MI AMBIENTE+)
- Comisión Nacional de Vivienda y Asentamientos Humanos.
- Programa Nacional de Desarrollo Rural y Urbano Sostenible.
- Instituto de Acceso a la Información.
- Servicio de Administración de Rentas.



### NOTA 30

#### 1248 Equipos de Seguridad

Maquinarias y equipos necesarios para el desarrollo de las funciones de seguridad pública. Se incluyen refacciones y accesorios mayores correspondientes a este concepto.

Código	Descripción	Activos al 30/11/2023	Inversión en Activos Nuevos	Baja o venta de Activos	Donaciones de Activos Recibidas	Reclasificaciones		Activos al 30/11/2024
						Debe	Haber	
12481	Equipos de Seguridad	1,259,613,249.86	564,301,440.63	0.00	0.00	60,000.00	267,690.00	1,823,707,000.49
<b>Totales</b>		<b>1,259,613,249.86</b>	<b>564,301,440.63</b>	<b>0.00</b>	<b>0.00</b>	<b>60,000.00</b>	<b>267,690.00</b>	<b>1,823,707,000.49</b>

Las variaciones se deben a:

#### Inversión en Activos Nuevos:

- Secretaría de Finanzas, adquisición de extintores.
- La Secretaría de Recursos Naturales y Ambiente, adquisición de extintores.
- Secretaría de Relaciones Exteriores y Cooperación Internacional, adquisición de arcos de seguridad para la subgerencia de recursos materiales y servicios generales.
- Secretaría de Seguridad, compra de equipo de seguridad para uso de la DNVT y equipo táctico para el gabinete de prevención, seguridad, mochilas de hidratación y equipamiento para policías con fondos de tasa de seguridad.
- El Instituto Nacional Penitenciario, adquisición de equipo vario de seguridad necesario para el funcionamiento de centros penales a nivel nacional

#### Reclasificación:

- Secretaría de Recursos Naturales y Ambiente, afectación errónea al momento de ejecutar el gasto entre cuentas contables.

### NOTA 31

#### 1249 Equipos de Uso Militar no Bélico

Maquinarias y equipos necesarios para el desarrollo de las funciones de defensa pública. Se incluyen refacciones y accesorios mayores correspondientes a este concepto.



Código	Descripción	Activos 30/11/2023	Inversión en Activos nuevos	Baja o venta de Activos	Donaciones de Activos recibidos	Reclasificaciones		Activos al 30/11/2024
						Debe	Haber	
12491	Equipo de Uso Militar No Bélico	2,787,668,883.11	251,014,731.85	5,000.00	0.00	4,600,000.00	26,580.85	3,043,252,034.11
<b>Totales</b>		<b>2,787,668,883.11</b>	<b>251,014,731.85</b>	<b>5,000.00</b>	<b>0.00</b>	<b>4,600,000.00</b>	<b>26,580.85</b>	<b>3,043,252,034.11</b>

Las variaciones se deben a:

**Inversión en Activos Nuevos:**

- Secretaría de Recursos Naturales y Ambiente, para la ejecución del programa interinstitucional de reforestación y protección de cuencas.
- Secretaria de Estado en el Despacho de Defensa Nacional, Programa Convenio con Israel, Segundo pago, Establecido en el Decreto Legislativo No.139-2016.

**Baja o Venta de Activos:**

- Dirección de Ciencia y Tecnología Agropecuaria, descargo definitivo de bienes declarados como pérdida total debido a desastres naturales.

**Reclasificaciones:**

- Secretaría de Recursos Naturales y Ambiente reclasificación parcial por no ejecutar fondos del programa y cambios en su programación de gasto mensual.

**NOTA 32**

**1251 Activos Biológicos**

El saldo refleja las existencias valorizadas de bosques mediante estudios técnicos y los montos correspondientes a especies animales destinadas al trabajo, investigaciones científicas y/o reproducción.

Código	Descripción	Activos 30/11/2023	Inversión en Activos Nuevos	Baja o venta de Activos	Donaciones de Activos Recibidas	Reclasificaciones		Activos 30/11/2024
						Debe	Haber	
12511	Activos Biológicos	1,880,000.00	0.00	0.00	0.00	0.00	0.00	1,880,000.00
<b>Totales</b>		<b>1,880,000.00</b>	<b>0.00</b>	<b>0.00</b>	<b>0.00</b>	<b>0.00</b>	<b>0.00</b>	<b>1,880,000.00</b>



### NOTA 33

#### 1261 Equipos de Hogar /Alojamiento

El saldo refleja el valor de Muebles de Hogar, a cargo de las Instituciones.

Código	Descripción	Activos al 30/11/203	Inversión en Activos nuevos	Baja o venta de Activos	Donaciones de Activos recibidos	Reclasificaciones		Activos al 30/11/2024
						Debe	Haber	
12611	Equipo de Hogar Alojamiento	1,285,211,517.68	44,136,624.09	12,006,418.91	416,052.23	4,526,445.03	535,103.59	1,321,749,116.53
<b>Totales</b>		<b>1,285,211,517.68</b>	<b>44,136,624.09</b>	<b>12,006,418.91</b>	<b>416,052.23</b>	<b>4,526,445.03</b>	<b>535,103.59</b>	<b>1,321,749,116.53</b>

Las variaciones se deben a:

#### **Inversión en Activos Nuevos:**

Compra de equipo de hogar y alojamiento para la operatividad en las siguientes instituciones:

- Secretaría de Finanzas.
- Procuraduría General de la República.
- Secretaría de Agricultura y Ganadería
- Secretaría de Derechos Humanos.
- Secretaría de Salud

#### **Baja o Venta de Activos:**

Se registraron descargos definitivos de bienes, según resoluciones emitidas por la Dirección Nacional de Bienes del Estado de la siguiente institución:

- Comisión Administradora Zona Libre Turística Islas de la Bahía.
- Dirección de la Marina Mercante.
- Secretaría de Trabajo y Seguridad Social.
- Secretaría de Agricultura y Ganadería.
- Dirección de Ciencia y Tecnología Agropecuaria.
- Secretaría de Planificación Estratégica

#### **Donaciones:**

- La Dirección de Ciencia y Tecnología Agropecuaria registro donación por parte de Misión Taiwán por medio del convenio con IICA con cargo al presupuesto de fondo especial de semilla.

#### **Reclasificaciones:**

Por afectación errónea al momento de ejecutar el gasto entre cuentas contables de Propiedad Planta y Equipo en:

- El Servicio de Administración de Rentas



- Comisión Nacional de Telecomunicaciones
- Dirección de Niñez, Adolescencia y Familia
- Secretaría de Energía
- Servicio Nacional de Sanidad e Inocuidad Agroalimentaria

#### NOTA 34

##### 1262 Libros, Revistas y Otros Coleccionables

El saldo refleja el valor de Libros y revistas y otros coleccionables cargo de las Instituciones.

Código	Descripción	Activos al 30/11/2023	Inversión en Activos nuevos	Baja o venta de Activos	Donaciones de Activos recibidos	Reclasificaciones		Activos al 30/11/2024
						Debe	Haber	
12621	Libros y Revistas y Otros Coleccionables	36,287,945.78	679,566.00	4,628.15	0.00	0.00	0.00	36,962,883.63
<b>Totales</b>		<b>36,287,945.78</b>	<b>679,566.00</b>	<b>4,628.15</b>	<b>0.00</b>	<b>0.00</b>	<b>0.00</b>	<b>36,962,883.63</b>

Las variaciones se deben a:

##### **Inversión en activos nuevos:**

- La Dirección de la Marina Mercante, registró adquisición de obra Pictórica.
- Secretaría de Trabajo y Seguridad Social, compra de leyes y códigos solicitados por la Secretaría General de la institución.
- Secretaría de las Culturas, las Artes y los Patrimonios de los Pueblos de Honduras, adquisición de pintura al óleo.
- Secretaría de Defensa, adquisición de libros y revistas.

##### **Baja o Venta de Activos**

- Secretaría de Seguridad, registró descargo definitivo de bienes según resolución emitida por la Dirección Nacional de Bienes del Estado.

#### NOTA 35

##### 1265 Herramientas Mayores

El saldo refleja el valor de las herramientas mayores a cargo de las Instituciones.



Código	Descripción	Activos 30/11/2023	Inversión en Activos Nuevos	Baja o venta de Activos	Donaciones de Activos Recibidas	Reclasificaciones		Activos 30/11/2024
						Debe	Haber	
12651	Herramientas Mayores	99,562,485.98	53,098,824.52	15,768.00	8,000.00	244,563.47	157,183.09	152,740,922.88
<b>Totales</b>		<b>99,562,485.98</b>	<b>53,098,824.52</b>	<b>15,768.00</b>	<b>8,000.00</b>	<b>244,463.47</b>	<b>157,183.09</b>	<b>152,740,922.88</b>

Las variaciones se deben a:

**Inversión en Activos Nuevos:**

- Secretaría de Salud, adquisición de herramientas mayores para uso del centro de salud Alonzo Suazo y del Hospital de San Lorenzo.
- Programa Nacional de Desarrollo Rural y Urbano Sostenible, adquisición de motosierras requeridas para el Proyecto de Restauración Ambiental Integral.
- Dirección de Niñez, Adolescencia y Familia, adquisición de herramientas para uso del personal de mantenimiento de las oficinas centrales.
- Secretaría de Infraestructura y Transporte, adquisición de equipo de seguridad para personal de servicios generales.
- Secretaría de Defensa, adquisición de herramientas mayores para el área de soldadura de la Industria Militar y el área de torno.
- Secretaría de Relaciones Exteriores y Cooperación Internacional, registró adquisiciones de herramientas mayores para utilizarse en el mantenimiento del edificio.
- Fondo Hondureño de Inversión Social, adquisición de herramientas para el equipo técnico del programa CONVIVIR FASE II.

**Baja o Venta de Activos:**

Se registraron descargos definitivos de bienes, según resoluciones emitidas por la Dirección Nacional de Bienes del Estado de las siguientes instituciones:

- Instituto de la Propiedad.
- Secretaría de Defensa

**Donaciones recibidas:**

- Instituto de la Propiedad, donación reciba por parte del Instituto Geográfico Nacional y la Corte Suprema de Honduras.





**Reclasificaciones por:**

Se realizaron reclasificaciones por afectación errónea de cuentas contables a nivel de auxiliares de las siguientes instituciones:

- Instituto Hondureño de Geología y Minas.
- Administración Aduanera de Honduras
- Dirección de Gestión por Resultados

**NOTA 36**

**1266 Equipo para Laboratorio No Médico**

El saldo refleja el valor de Equipo para Laboratorio no Medico a cargo de las Instituciones.

Código	Descripción	Activos al 30/11/2023	Inversión en Activos nuevos	Baja o venta de Activos	Donaciones de Activos recibidos	Reclasificaciones		Activos al 30/11/2024
						Debe	Haber	
12661	Equipo para Laboratorio No Médico	11,605,109.81	14,075,090.19	0.00	0.00	241,500.00	5,149,377.29	20,772,322.71
<b>Totales</b>		<b>11,605,109.81</b>	<b>14,075,090.19</b>	<b>0.00</b>	<b>0.00</b>	<b>241,500.00</b>	<b>5,149,377.29</b>	<b>20,772,322.71</b>

Las variaciones se deben a:

**Inversión en Activos Nuevos:**

- Programa de la Red Solidaria, adquisición de equipo para funcionamiento del sistema de alerta temprana SAT.
- Secretaría de Recursos Naturales y Ambiente, adquisición de botiquín fijo de medicamentos.
- Secretaría de Infraestructura y Transporte, compra de equipo de laboratorio de suelos.
- Secretaría de Desarrollo Económico, compra de equipo especializado de laboratorio.
- Secretaría de Energía, compra de una cámara Termográfica para medición de la temperatura.
- Instituto Hondureño de Geología y Minas, compra dilatador de agua, espectrómetro de rayos X, y medidor de turbidez portátil.
- Agencia de Regulación Sanitaria, adquisición de un espectrofotómetro, solicitado por Laboratorio de Control de Alimentos.



**Reclasificaciones:**

Se Registro reclasificación por afectación errónea en las cuentas contables a nivel de auxiliares de las siguientes Instituciones:

- Secretaría de Defensa Nacional
- Servicio de Administración de Rentas
- Secretaría de Recursos Naturales y Ambiente
- Dirección Nacional de Bienes del Estado

**NOTA 37**

**1271 Aeropuertos**

El saldo refleja el valor de aeropuertos que son los bienes de uso público, como ser de Choluteca, Tela Atlántida, Trujillo Colon, Gracias a Dios, pista del Aguacate Catacamas, base de la Fuerza Aérea de Honduras.

Código	Descripción	Activos 30/11/2023	Inversión en Activos Nuevos	Capitalización de Activos	Donaciones de Activos Recibidas	Reclasificaciones		Activos 30/11/2024
						Debe	Haber	
12711	Aeropuertos	33,911,336.88	0.00	0.00	0.00	0.00	0.00	33,911,336.88
<b>Totales</b>		<b>33,911,336.88</b>	<b>0.00</b>	<b>0.00</b>	<b>0.00</b>	<b>0.00</b>	<b>0.00</b>	<b>33,911,336.88</b>

**NOTA 38**

**1272 Obras Urbanísticas**

El saldo refleja el valor de obras urbanísticas que son los bienes de uso público, como ser: Construcción y mejora de obras de carácter comunal destinados a urbanización y embellecimiento que contribuyan al ornato de la ciudad en parques, plazas y jardines, plantaciones de áreas verdes, construcción de monumentos y estatuas, construcción de campos de fútbol, pistas de atletismo, parques infantiles, museos, tribunas de teatro, zoológicos, restauración de edificios y obras coloniales.

Código	Descripción	Activos al 30/11/2023	Inversión en Activos Nuevos	Capitalización de Activos	Donaciones de Activos Recibidas	Reclasificaciones		Activos al 30/11/2024
						Debe	Haber	
12721	Obras Urbanísticas	1,706,848,440.25	0.00	256,270,664.98	0.00	0.00	0.00	1,963,119,105.23
<b>Totales</b>		<b>1,706,848,440.25</b>	<b>0.00</b>	<b>256,270,664.98</b>	<b>0.00</b>	<b>0.00</b>	<b>0.00</b>	<b>1,963,119,105.23</b>

Las variaciones se deben a:



### Capitalización de Activos:

- La Comisión Nacional de Deportes, Educación Física y Recreación, registró la capitalización de obras de mejoramiento de áreas recreativas, entre ellas canchas multiusos y parques en diferentes departamentos del país.
- La Dirección Nacional de Parques y Recreación, registró la capitalización de obras de construcción de parques infantiles en diferentes departamentos del País.
- La Secretaría de Defensa Nacional, registro la capitalización de obras de construcción área de recreación de la Universidad de Defensa de Honduras en Tegucigalpa, y la construcción del estacionamiento del Comando de Apoyo al Manejo de Ecosistemas y Ambiente.

### NOTA 39

#### 1273 Obras Hidráulicas

El saldo refleja el valor de obras hidráulicas que son los bienes de uso público, como ser: Obras hidráulicas y sanitarias, construcción y mejora de obras destinadas a la utilización y desperdicio de agua, fines de riego o para alimentación de embalses incluyendo la toma de aguas subterráneas construcción de embalses; obras construidas en las zonas de riego, como canales, drenajes; saneamiento de tierras, obras de control de inundaciones, de drenajes y mejoramiento destinadas al saneamiento de tierras con fines de regadío, sanitarias o fines múltiples, obras de canalización de ríos o quebradas, diques, espolones, alcantarillado, obras para drenar las aguas negras y pluviales, incluyendo su posible tratamiento, incluyendo las obras de depuración, reserva, bombeo y distribución; obras como lagunas para abrevaderos, pozos artesianos, lagunas para cría etc.

Código	Descripción	Activos 30/11/2023	Inversión en Activos Nuevos	Capitalización de Activos	Donaciones de Activos Recibidas	Reclasificaciones		Activos 30/11/2024
						Debe	Haber	
12731	Obras Hidráulicas	384,680,137.96	0.00	22,403,209.86	0.00	0.00	0.00	407,083,347.82
<b>Totales</b>		<b>384,680,137.96</b>	<b>0.00</b>	<b>22,403,209.86</b>	<b>0.00</b>	<b>0.00</b>	<b>0.00</b>	<b>407,083,347.82</b>

La variación se debe a:

### Capitalización de Activos:

- La Institución Programa Nacional de Desarrollo Rural y Urbano Sostenible, registró la capitalización de obras de caja puente en los municipios de San Pedro Sula y Nacaome y en la comunidad de Juticalpa y Salamá, depto. de Olancho.



- La Secretaría de Defensa Nacional, registró la capitalización de la construcción de Planta de Tratamiento de Aguas Residuales de la Universidad de Defensa de Honduras, en Tegucigalpa, Francisco Morazán.

#### NOTA 40

##### 1274 Carreteras, Calles y Puentes

El saldo refleja el valor de carreteras calles y puentes que son los bienes de uso público.

Código	Descripción	Activos 30/11/2023	Inversión en Activos Nuevos	Capitalización de Activos	Donaciones de Activos Recibidas	Reclasificaciones		Activos 30/11/2024
						Debe	Haber	
12741	Carreteras, Calles y Puentes	15,706,786,238.44	0.00	81,722,331.76	0.00	0.00	0.00	15,788,508,570.20
<b>Totales</b>		<b>15,706,786,238.44</b>	<b>0.00</b>	<b>81,722,331.76</b>	<b>0.00</b>	<b>0.00</b>	<b>0.00</b>	<b>15,788,508,570.20</b>

Las variaciones se deben a:

##### Capitalización de Activos:

- La Secretaría de Infraestructura y Servicios Públicos, registró la capitalización de mejoramiento y pavimentación de la carretera Gracias - la Esperanza: Gracias San Juan, en los departamentos de Intibucá y Lempira.
- La Institución Programa Nacional de Desarrollo Rural y Urbano Sostenible, registró la capitalización del proyecto de restauración de caminos en zonas productivas de los departamentos de Lempira y la Paz.
- La Secretaría de Defensa Nacional, registró la capitalización de acondicionamiento de área para estacionamiento de vehículos de la Universidad de Defensa.

#### NOTA 41

##### 1281 Construcciones de Bienes de Dominio Privado

El saldo refleja el valor de las Construcciones de Bienes de Dominio Privado que son los bienes de uso privado como ser: Construcción y mejora de edificios con destino a la vivienda; edificios para oficinas públicas, edificios y locales para escuelas, edificios y casas de habitación, construcción y mejora de obras orientadas a la generación transmisión y distribución de energía, distribución de telecomunicación alámbrica e inalámbrica, de aeropuertos y helipuertos.



Código	Descripción	Activos al 30/11/2023	Inversión en Activos Nuevos	Capitalización de Activos	Donaciones de Activos Recibidas	Reclasificaciones		Activos al 30/11/2024
						Debe	Haber	
12811	Construcciones de Bienes de Dominio Privado	35,570,626,979.15	2,670,595,763.35	465,950,574.93	0.00	3,621,162.06	92,175,115.67	37,686,718,213.96
12812	Supervisión de Construcciones y Mejoras de Bienes de Dominio Privado	161,877,634.56	0.00	0.00	0.00	0.00	0.00	161,877,634.56
<b>Totales</b>		<b>35,732,504,613.71</b>	<b>2,670,595,763.35</b>	<b>465,950,574.93</b>	<b>0.00</b>	<b>3,621,162.06</b>	<b>92,175,115.67</b>	<b>37,848,595,848.52</b>

Las variaciones se deben a:

**Inversión en Activos Nuevos:**

- La Administración Aduanera de Honduras, registró proyecto de construcción y habilitación de módulos de atención en la aduana de Guasaule y proyecto de construcción de la aduana y delegación Terrestre de Mapulaca, Lempira.
- La Secretaría de Educación, registró proyecto de reparaciones varias al Instituto San Ignacio de Loyola, en el municipio de San Ignacio, Reparaciones y Mejoras al Instituto Central Vicente Caceres Depto. de Francisco Morazán; y proyecto de reparaciones de centro de educación básica Marco Aurelio Soto, en el Municipio de Marcovia, depto. de Choluteca, Reparaciones Varias al Centro de Educación Básica 1 de Mayo, Básica Ceb German Levi Morales, ubicado en el municipio de Juticalpa, depto. de Olancho,
- La Dirección Nacional de Bienes del Estado registró remodelación de sala de capacitación, muro perimetral, bodega interna, caseta de seguridad e instalaciones hidrosanitarias, en la colonia América de Comayagüela.
- La Dirección de Gestión por Resultados, registró proyecto de Construcción Infraestructura ejecutados por el servicio de conectividad de banda ancha para sitios públicos.
- La Institución Fondo Hondureño de Inversión Social registró proyecto de ampliación del sistema de abastecimiento de agua potable, en la ciudad de Gracias, Depto. de Lempira.
- La Comisión Nacional de Deportes, Educación Física y Recreación, registró proyecto de mejoras en la clínica médica ubicada en las instalaciones.



- El Programa Nacional de Desarrollo Rural y Urbano Sostenible, registró proyecto de construcción de planta de procesamiento de café en la aldea las huertas, Municipio de Yarula, Depto. de La Paz, y Construcción de granjas para el fortalecimiento de la producción de cerdos en el departamento de Valle.
- El Instituto Nacional de Migración, registró proyecto de construcción del centro de atención al migrante irregular en Danlí, el Paraíso, Supervisión de la construcción de la aduana y delegación marítima y control interior Trujillo, construcción de la aduana y delegación terrestre de Mapulaca, Lempira.
- La Secretaría de Defensa Nacional, registró proyecto de construcción del edificio de postgrado de la Universidad de Defensa de Honduras.
- El Programa de la Red Solidaria, registró proyecto de remodelación y ampliación del bloque materno infantil del Hospital de Occidente, de sala de neonatología del Hospital Escuela, de la sala de unidad de cuidados intensivos neonatales del Hospital San Francisco y Sala de unidad de cuidados intensivos neonatales del Hospital Santa Teresa.
- La Secretaría de Agricultura y Ganadería registró el proyecto de adquisición e instalación de Kits para sistema de riego por goteo y reservorios de agua en zonas agrícolas de Honduras.
- La Secretaría de Infraestructura y Transporte registro la construcción de obras de terracerías, muros de contención, obras de mitigación, cimentación de estructura principal y obras conexas para el Hospital de Emergencia y Atención Continua de Roatán; y registro la construcción y pavimentación de los tramos carretero Bijagual, Bijagual-San Francisco de Becerra Ubicado en Departamento de Olancho, Honduras, C.A. y Construcción de Estructura del Edificio Cerramientos y Construcción de Techos para el Hospital de Emergencia y Atención Continua de Roatán, Supervisión para la Construcción y Puesta en Marcha de los Hospitales Básicos de Ocotepeque y Salamá y el Hospital General fe Santa Barbara.
- La Secretaría de Seguridad, registro la Construcción de la Unidad Departamental de Policía (UDEP) del municipio de Intibucá, departamento de Intibucá.
- La Secretaría de Salud, registro la Construcción y Equipamiento del Hospital de Roatán;
- La Dirección General de la Marina Mercante, Construcción de Obra y Mantenimiento a La Escuela Marítima Centroamericana y Capitanía de Puerto Cortes



### **Capitalización de Activos:**

- El Servicio Nacional de Sanidad e Inocuidad Agroalimentaria, registro la capitalización del proyecto Mejoramiento y Acondicionamiento de Laboratorios y Oficinas Regionales de (SENASA).
- Servicio Administración de Rentas, registro la capitalización de obra complementaria del Edificio Regional Tributario del SAR, en San Pedro Sula, Omoa Cortes.
- La Dirección General de la Marina Mercante, registró la capitalización de muro perimetral en la Escuela Marítima Centroamericana, Omoa Cortes; y registró la capitalización reparaciones varias en la Escuela de Marineros ubicada en la Ceiba Atlántida; y registro la capitalización de obra en la capitanía de Puerto de Guapinol, ubicada en el municipio de Marcovia, departamento de Choluteca.
- La Procuraduría General de la República, registró la capitalización del proyecto del Edificio Sede Principal de la Procuraduría.
- La Institución Programa Nacional de Desarrollo Rural y Urbano Sostenible registro la Capitalización de Proyecto de Caminos de Zonas Productivas que Conduce a La Aldea de San Francisco, Aldea San Rafael, Aldea San Agustín Municipio de Namasigue, departamento de Choluteca.
- La Secretaría de Defensa Nacional, registro la Capitalización de Obras de Construcción del Estacionamiento del Comando de Apoyo al Manejo de Ecosistemas y Ambiente" El ocotal M.D.C; y registro la Capitalización de Obras de Construcción de las Instalaciones Físicas del Comando de Apoyo al Manejo se Ecosistemas y Ambiente; y registro la Capitalización del Edificio Anexo al Edificio Pedagógico de la Universidad de Defensa Nacional (UDH)" en Tegucigalpa, del Depto. Francisco Marzan, y registro la Capitalización de Proyecto de Construcción "Modulo de Emergencia, Diagnostico, Quirófano y Uci Del Hospital Militar" Ubicado En El Ocotal, Francisco Morazán.

### **Reclasificaciones:**

Se registraron reclasificaciones por afectaciones erróneas en las cuentas contables a nivel de auxiliares de las siguientes instituciones:

- Secretaría de Defensa.
- Administración Aduanera de Honduras.
- Dirección de Gestión por Resultados.
- Cuerpo de Bomberos de Honduras.
- Programa Nacional de Desarrollo Rural y Urbano Sostenible
- Inversión Estratégica de Honduras



## NOTA 42

### 1282 Construcciones de Bienes de Dominio Público

El saldo refleja el valor de las Construcciones de Bienes de Dominio Público como ser: Construcción y mejoras de carreteras, túneles y sus obras anexas; pavimentación de carreteras, mejoramiento de curvas, cambios de ruta y pendientes mal localizadas, ventilación y alumbrado de túneles, construcción y reconstrucción de puentes, y construcción de caminos vecinales incluye el cercado de las vías de comunicación.

Código	Descripción	Activos al 30/11/2023	Inversión en Activos Nuevos	Capitalización de Activos	Donaciones de Activos Recibidas	Reclasificaciones		Activos al 30/11/2024
						Debe	Haber	
12821	Construcciones de Bienes de Dominio Publico	82,766,510,418.13	12,624,592,221.25	4,851,291,436.66	0.00	7,290,727.46	679,865,748.25	89,867,236,181.93
12822	Supervisión de Construcciones y Mejoras de Bienes de Dominio Publico	3,256,001,761.89	0.00	165,000.00	0.00	24,539,460.15	26,692,868.71	3,253,683,353.33
<b>Totales</b>		<b>86,022,512,180.02</b>	<b>12,624,592,221.25</b>	<b>4,851,456,436.66</b>	<b>0.00</b>	<b>31,830,187.61</b>	<b>706,558,616.96</b>	<b>93,120,919,535.26</b>

Las variaciones se deben a:

#### Inversión en Activos Nuevos:

- La Comisión Nacional de Deportes, Educación Física y Recreación, registró proyecto de Construcción de obras, adquisición de grama híbrida y su instalación en el estadio General Francisco Morazán; y registro proyecto de Construcción de canchas multiusos, futbol en el municipio de Talanga, cancha de futbol en los Municipios de Orica y Guaimaca en el departamento de la ciudad de San Pedro Sula; y registró proyecto de construcción y reparación de canchas deportivas multiusos que se llevó cabo en el municipio de Olanchito, departamento de Yoro, Tocoa, departamento de colón.
- La Dirección Nacional de Parques y Recreación, registro proyecto de Construcción de un Parque Infantil ubicado en la aldea Dulce Nombre municipio las Lajas, departamento de Comayagua.
- La Comisión Administradora Zona Libre Turística Islas de la Bahía, registro proyecto de Construcción de Edificios y Mejoras en el Instituto Departamental Honduras en la Comunidad de Jonesville Point, en el Municipio de Santos Guardiola; y registro proyecto de Reconstrucción de Edificio del Centro de salud de la Comunidad de French Harbour y Pavimentación de Calles en las Comunidades de Mann Trap y Fracourt Flat, Mejoramiento al Funcionamiento Planta de Tratamiento de Aguas Residuales en el municipio de Roatán, Islas de la Bahía.





- La Secretaría de Infraestructura y Transporte registro la construcción de obras de Carretera CA-4: Ocotepeque-Aduana Aguas Calientes en el departamento de Ocotepeque, y Construcción de Intercambiador Corredor Logístico Villanueva-San Manuel) y Construcción de la Carretera las Lomas - Terrero Blanco, Tramo A: las Lomas - El Jicarito, Departamento de Olancho, Rehabilitación del Corredor Occidente Tramo Carretero: Naco -la Entrada Sub Tramo 3 Sula - la Entrada Ubicado en los Departamentos de Santa Barbara y Copan, Proyecto Cimentación y Estructura del Edificio Principal del Hospital Básico de Ocotepeque Depto de Ocotepeque Etapa II, Carretera Asfaltica Existente del Tramo Carretero : Jesús de Otoro -la Esperanza, Ubicado en el departamento de Intibucá.
- La Secretaría de Agricultura y Ganadería registro el proyecto de Construcción y Rehabilitación del Sistema de Riego de San Sebastián, Comayagua.
- La Institución Fondo Hondureño de Inversión Social registro proyecto de Reparación Escuela Jardín de Niños Ricardo Maduro, Aldea el Picacho, San Luis Comayagua; y registro proyecto de Reposición caja puente, Aldea el Pacayal, San Nicolas, Reparación Centro Educativo Gabriela Mistral Barrio Centro Norte, La Lima, Cortés, Reposición Puente vehicular sobre el Rio Chamelecón, Aldea Los Tangos, Nueva Arcadia, Copán, Rehabilitación Sistema de Agua Potable y Obra Toma, Casco Urbano, Yoro.

#### **Capitalización de Activos:**

- La Comisión Administradora Zona Libre Turística Islas de la Bahía, registro la capitalización del Proyecto de Restauración de la Primera y segunda Etapa del Adoquinado de Calle Rocky Hill; y registró la capitalización del proyecto de pavimentación de calle de acceso al nuevo hospital Roatán en el Municipio de Útila, Islas de la Bahía.
- La Comisión Nacional de Deportes, Educación Física y Recreación, registró la capitalización del Proyecto de Reparación de Canchas Multiusos en el Distrito Central Depto. de Francisco Morazán que Comprende, Reparación de Cancha Multiuso en el Obelisco, Colonia Loarque, Colonia Villa Olímpica y Colonia Universitaria; registro la Capitalización del Proyecto de Construcción y Reparación de Cancha Multiusos Ubicadas en los Municipios de Catacamas, Juticalpa, el Paraíso y Trojes; y registro la Capitalización del proyecto de construcción de Obras, Grama Hibrida y su Instalación en el Estadio Nacional Jose de la Paz Herrera “Chelato Ucles”; registro la capitalización del Proyecto de Construcción y Reparación de Cancha Deportivas de Futbol, Cancha Multiusos en el Municipio de Olanchito en el Depto. De Yoro, Cancha de Futbol en Tocoa y Trujillo en el Depto. Colon.



- La Institución Programa Nacional de Desarrollo Rural y Urbano Sostenible, registró la Capitalización de Obras de caja puente en el Municipio de San Pedro Sula Depto. de Cortes, el Municipio de Nacaome, Goascoran Depto. de Valle, en la comunidad del Tigre, Talgua, en la comunidad de Juticalpa y Salamá Depto. de Olancho; y registró la capitalización del Proyecto de Restauración de caminos en zonas productivas del Depto. de Lempira.
- La Dirección Nacional de Parques y Recreación registró capitalización de la construcción de Parque Infantil Municipio de Lejamaní y cancha multiusos en el municipio de Ajuterique.

#### **Reclasificación:**

Se registraron reclasificaciones por afectaciones erróneas en las cuentas contables a nivel de auxiliares de las siguientes instituciones:

- Administración Aduanera de Honduras
- Programa Nacional de Desarrollo Rural y Urbano Sostenible
- Deuda Pública
- Inversión Estratégica de Honduras

#### **NOTA 43**

##### **1291 Activos Intangibles**

El saldo refleja el monto total de la adquisición de derechos por el uso de activos de la propiedad industrial, comercial, intelectual, el conocimiento científico y tecnológico, diseños, licencias, concesiones y otros.

Código	Descripción	Activos al 30/11/2023	Inversión en Activos nuevos	Baja o venta de Activos	Donaciones de Activos recibidos	Reclasificaciones		Activos al 30/11/2024
						Debe	Haber	
12911	Activos Intangibles	3,622,584,261.83	1,182,779,071.04	0.00	0.00	66,848,729.96	131,763,812.61	4,740,448,250.22
<b>Totales</b>		<b>3,622,584,261.83</b>	<b>1,182,779,071.04</b>	<b>0.00</b>	<b>0.00</b>	<b>66,848,729.96</b>	<b>131,763,812.61</b>	<b>4,740,448,250.22</b>

Las variaciones se deben a:

#### **Inversión en Activos Nuevos:**

- Secretaría de Finanzas, adquisición de renovación de licencias varias.



- Registro Nacional de las Personas, servicio de ORACLE, instalación, del sistema operativo, licencias y Renovación del dominio web RNP.HN.
- Dirección Nacional del Programa Ciudad Mujer, adquisición de licencias informáticas.
- Secretaría de Desarrollo Económico, adquisición del servicio de correo electrónico, antivirus, y licencias Microsoft 365.
- Servicio de Administración de Rentas, renovación de licenciamientos informáticos y migración de bases de datos.
- Administración Aduanera de Honduras, adquisición de aplicaciones y renovación de licencias informáticas.
- Agencia de Regulación Sanitaria, instalación y configuración de software de Gestión Documental, mejoramiento y acondicionamiento del Servidor Huawei Cloud, adquisición de licencias de plataforma de correo electrónico.
- Secretaría de Relaciones Exteriores y Cooperación Internacional, pago de servicio de plataforma de Contac Center, alquiler de centro de llamadas.
- Instituto Hondureño de Transporte Terrestre, actualizaciones de mejoras en la infraestructura de servidores y almacenamientos en el Datacenter.
- Instituto Nacional de Conservación y Desarrollo Forestal, adquisición de licencias de antivirus y Microsoft.
- Comisión Nacional de Vivienda y Asentamientos Humanos, adquisición de licencias informáticas.
- Comisión Nacional de Deportes, Educación Física y Recreación, hospedaje de sitio WEB, administración de dominio, y cuentas de correo electrónico.
- Comisión Interinstitucional contra la Explotación Sexual Comercial y Trata de Persona, adquisición de aplicaciones informáticas.
- Dirección General de la Marina Mercante, adquisición de licencias informáticas de Microsoft para distribuirse en las regionales.
- Secretaría de Agricultura y Ganadería, adquisición por licencia de diseño asistido.



- Comisión Reguladora de Energía Eléctrica, adquisición de licencias informáticas y renovación licencias software Adobe Acrobat, renovación de Microsoft visual.
- Dirección de Niñez, Adolescencia y Familia, servicio de renovación de dominios y certificado de seguridad y licencias Sophos.
- Instituto de Acceso a la información Pública, pago de licencia IFX Cloud Server y renovación de licencias APPLE developer program, IFX Cloud Server.
- Servicio Nacional de Emprendimiento y de Pequeños Negocios, adquisición de renovación licencias ESET PROTECT ADVANCED y Licencias Zoom.
- Dirección General de Cinematografía, renovación de dominios, adquisición de licencias informáticas y Antivirus.
- Secretaría para el Desarrollo, adquisición de licencias office 365 y Visio Plan 1.
- Comisión Nacional de Telecomunicaciones, contratación de servicio de soporte técnico, servicio de diseño y digitalización del proyecto Laboratorio virtual de mujeres
- Instituto de la Propiedad, renovación de adquisición de renovación de licencias de Microsoft, Visio, Power BI Y Proyect
- Secretaría de la Presidencia, adquisición de licencias de MICROSOFT BUSSINNES ESTÁNDAR.
- Dirección de Gestión por Resultados, Renovación de dominios y adquisición de licencias de Office.
- Secretaría de Salud, adquisición por renovación de dominio, implementación de la Tecnología de STP para apoyar en la captura de información relacionada con el Covid.
- Agencia Hondureña de Aeronáutica Civil, adquisición de licencias de Office.
- Fondo Hondureño de Inversión Social, adquisición de Suministros de 4 Unidades de licencia CYPECAD, y 4 unidades de CYPE CONNET en el Marco de Proyecto CONVIVIR FASE II.
- Programa de la Red Solidaria, adquisición de licencias de la Plataforma de Formación y Certificación Docente, adquisición de servidores de almacenamiento.



- Secretaría de Transparencia y Lucha contra la Corrupción, adquisición de Licencias Visio y Licencias Proyect Plan3.

**Reclasificaciones:**

Se registró reclasificación por afectación errónea en las cuentas contables a nivel de auxiliares de las siguientes Instituciones:

- Comisión Administradora Zona Libre Turística Islas de la Bahía
- Dirección de Gestión por Resultados

**NOTA 44**

**1311 Tierras y Terrenos en Concesión**

El saldo refleja el valor de 12 manzanas de terrenos que el Gobierno ha otorgado en concesión ubicado en el departamento de Comayagua para la construcción del Aeropuerto Internacional de Palmerola, según Decreto Ejecutivo 016-2016 y Legislativo No. 71-2016.

Código	Descripción	Activos 30/11/2023	Inversión en Activos Nuevos	Capitalización de Activos	Donaciones de Activos Recibidas	Reclasificaciones		Activos 30/11/2024
						Debe	Haber	
13111	Tierras y Terrenos en concesión	12,000.00	0.00	0.00	0.00	0.00	0.00	12,000.00
<b>Totales</b>		<b>12,000.00</b>	<b>0.00</b>	<b>0.00</b>	<b>0.00</b>	<b>0.00</b>	<b>0.00</b>	<b>12,000.00</b>

**NOTA 45**

**1351 Aeropuertos en Concesión**

El saldo refleja el valor de los aeropuertos que el Gobierno ha otorgado en concesión.

Código	Descripción	Activos 30/11/2023	Inversión en Activos Nuevos	Capitalización de Activos	Donaciones de Activos Recibidas	Reclasificaciones		Activos 30/11/2024
						Debe	Haber	
13511	Aeropuertos en Concesión	1,512,999,743.61	0.00	0.00	0.00	0.00	0.00	1,512,999,743.61
<b>Totales</b>		<b>1,512,999,743.61</b>	<b>0.00</b>	<b>0.00</b>	<b>0.00</b>	<b>0.00</b>	<b>0.00</b>	<b>1,512,999,743.61</b>

**NOTA 46**

**1354 Carreteras, Calles y Puentes en Concesión**

El saldo refleja el valor de las Carreteras Calles y Puentes que el Gobierno ha otorgado en concesión.



Código	Descripción	Activos 30/11/2023	Inversión en Activos Nuevos	Capitalización de Activos	Donaciones de Activos Recibidas	Reclasificaciones		Activos 30/11/2024
						Debe	Haber	
13541	Carreteras, Calles y Puentes en Concesión	5,323,499,498.27	21,984,563.83	0.00	0.00	0.00	0.00	5,345,484,062.10
<b>Totales</b>		<b>5,323,499,498.27</b>	<b>21,984,563.83</b>	<b>0.00</b>	<b>0.00</b>	<b>0.00</b>	<b>0.00</b>	<b>5,345,484,062.10</b>

Descripción del Activo en Concesión	Nombre del Proyecto	30/11/2024	30/11/2023	Variación
Carretera Goascorán- Villa de San Antonio y Tegucigalpa-San Pedro Sula- Cortes	Corredor Logístico	3,236,810,671.57	3,214,826,107.74	21,984,563.83
Carretera El Progreso-Tela, San Pedro Sula -El Progreso y La Barca-El Progreso	Corredor Turístico	1,042,384,057.18	1,042,384,057.18	0.00
Red Vial de San Pedro Sula	Siglo XXI	1,066,289,333.35	1,066,289,333.35	0.00
<b>Totales</b>		<b>5,345,484,062.10</b>	<b>5,323,499,498.27</b>	<b>21,984,563.83</b>

La variación en la cuenta 1354 Carreteras, Calles y Puentes en Concesión se debe a las Inversiones Ejecutadas por los Concesionarios al 30 de noviembre de 2024, por L21,984,563.83 con base a la información remitida por la Superintendencia de Alianza Público Privada.

#### Carreteras Calles y Puentes Concesionadas

- Proyecto Corredor Logístico. - Carretera Goascorán - Villa de San Antonio y Tegucigalpa-San Pedro Sula- Cortes; mediante Decreto Legislativo N° 204-2012 adjudicado a Concesionaria Vial de Honduras S. A de C. V, con una Inversión ejecutada al 30 de noviembre de 2024 de L3,236,810,671.57.
- Proyecto Corredor Turístico carretera El Progreso -Tela, San Pedro Sula - El Progreso y La Barca-El Progreso; mediante Decreto Legislativo No. 204-2012; adjudicado al concesionario Autopistas del Atlántico, S. A. de C.V. con una inversión ejecutada al 30 de junio de 2018 L.1,042,384,057.18; el Congreso Nacional aprobó "Acuerdo de Terminación Anticipada de Contrato" mediante Decreto Legislativo No. 186-2018, publicado en el diario oficial la Gaceta
- Red Vial de San Pedro Sula mediante Decreto Legislativo No. 369-2013; adjudicado al concesionario Consorcio SPS Siglo XXI, con una inversión ejecutada al 30 de noviembre de 2024 de L1,066,289,333.35



#### NOTA 47

##### 1371 Construcciones en Concesión

El saldo refleja el valor de las construcciones que el Gobierno ha concesionado y está integrado por las subcuentas:

Descripción	Activos al 30/11/2023	Inversión en Activos nuevos	Baja o venta de Activos	Donaciones de Activos recibidos	Reclasificaciones		Activos al 30/11/2024
					Debe	Haber	
Construcción de Edificios en Concesión	6,340,281,307.32	295,757,080.55	0.00	0.00	0.00	0.00	6,340,281,307.32
Construcción de Aeropuertos en Concesión	2,762,244,166.00	0.00	0.00	0.00	0.00	0.00	2,762,244,166.00
<b>Totales</b>	<b>9,102,525,473.32</b>	<b>295,757,080.55</b>	<b>0.00</b>	<b>0.00</b>	<b>0.00</b>	<b>0.00</b>	<b>9,102,525,473.32</b>

Descripción de la Construcción en Concesión	Nombre del Proyecto	30/11/2024	30/11/2023	Variación
Edificio que alberga las Instituciones del Estado	Centro Cívico Gubernamental Jose Cecilio del Valle	6,340,281,307.32	6,044,524,226.77	295,757,080.55
Aeropuerto Internacional de Palmerola	Diseño Construcción, Financiamiento, Operación y Mantenimiento del Aeropuerto Internacional de Palmerola	2,762,244,166.00	2,762,244,166.00	0.00
<b>Totales</b>		<b>9,102,525,473.32</b>	<b>8,806,768,392.77</b>	<b>295,757,080.55</b>

La variación en la cuenta 13711 Construcción de Edificios en Concesión por las inversiones ejecutadas por la concesionaria Desarrolladora y Operadora de Infraestructura de Honduras S. A. de C. V. al 30 de noviembre de 2024 del proyecto Centro Cívico Gubernamental L295,757,080.55

#### NOTA 48

##### 2111 Cuentas por Pagar

El saldo refleja el monto por deudas con proveedores, generadas por operaciones habituales de la Institución, con contratistas de obras proyectadas en las Secretarías de Estado; así como los gastos de la Presidencia, Congreso Nacional, la Corte Suprema de Justicia y el Ministerio Público, con vencimiento dentro de los doce meses de su constitución. La cuenta está Integrada por las siguientes subcuentas:



Código	Descripción	30/11/2024	30/11/2023	Variación
21111	Cuentas por Pagar Comerciales	2,412,047,986.75	2,746,105,787.18	-334,057,800.43
21112	Cuentas por Pagar Contratistas	383,868,037.72	2,031,462,507.55	-1,647,594,469.83
21113	Cuentas por Pagar de Otras Instituciones del Gobierno Central	1,695,992,142.01	618,846,532.34	1,077,145,609.67
<b>Totales</b>		<b>4,491,908,166.48</b>	<b>5,396,414,827.07</b>	<b>-904,506,660.59</b>

Las variaciones se deben a:

**Aumento:**

- En la subcuenta 21113, por el registro de cuenta a pagar registradas en mayor porcentaje por el Poder Judicial, que quedaron pendientes de pago al cierre de noviembre 2024.

**Disminución:**

- En la subcuenta 21111, con relación al 30 de noviembre 2023, la Secretaría de Defensa Nacional y el Instituto Nacional Penitenciario cerraron el mes con menos obligaciones.
- En la subcuenta 21112, por anticipos de contratos de construcción y supervisión registrados en su mayoría por la Secretaría de Infraestructura y Transporte y que se pagaron al cierre de noviembre 2024.

**21111 Cuentas por Pagar Comerciales**

El saldo refleja el monto de las obligaciones de servicios públicos, contratos de arrendamiento, viáticos, servicios de alimentación en capacitaciones, pasajes, entre otros gastos.

**Análisis de Antigüedad de Saldos**

Institución	0 a 30 días	31 a 60 días	61 a 90 días	91 a 180 días	Más de 180 días	Saldo al 30/11/2024
Comisionado Nacional de Derechos Humanos	973,146.06	0.00	0.00	0.00	100.00	973,246.06
Consejo Nacional Electoral	4,195,153.96	0.00	0.00	135,000.00	0.00	4,330,153.96
Tribunal de Justicia Electoral	66,196.92	0.00	0.00	0.00	0.00	66,196.92
Fondo Hondureño de Inversión Social	3,820,361.84	6,690.00	0.00	0.00	0.00	3,827,051.84
Instituto de la Propiedad	40,171,079.00	18,433.21	6,756.75	169,289.00	0.00	40,365,557.96





Secretaría de  
**Finanzas**  
Gobierno de la República

Institución	0 a 30 días	31 a 60 días	61 a 90 días	91 a 180 días	Más de 180 días	Saldo al 30/11/2024
Programa Nacional de Prevención Rehabilitación y Reinserción Social	99,994.80	0.00	0.00	0.00	0.00	99,994.80
Instituto Nacional de la Juventud	12,064.04	0.00	2,725.78	0.00	21,850.00	36,639.82
Instituto Nacional de Conservación y Desarrollo Forestal	4,888,002.97	0.00	0.00	1,876.80	0.00	4,889,879.77
Secretaría de la Presidencia	158,499,141.27	0.00	3,234.38	383.22	0.00	158,502,758.87
Instituto de Acceso a la Información Pública	11,042.47	0.00	0.00	0.00	0.00	11,042.47
Comisión Nacional de Vivienda y Asentamientos Humanos	81,559.98	12,172.50	0.00	0.00	0.00	93,732.48
Instituto Hondureño de Geología y Minas	843,086.56	0.00	0.00	0.00	0.00	843,086.56
Servicio de Administración de Rentas	1,154,210.32	0.00	0.00	0.00	0.00	1,154,210.32
Servicio Nacional de Emprendimiento y de Pequeños Negocios	1,699,505.47	0.00	843.75	0.00	0.00	1,700,349.22
Secretaría de Gobernación, Justicia y Descentralización	361,567.55	0.00	0.00	57,352.00	0.00	418,919.55
Comisión Permanente de Contingencias	5,840,911.94	1,036,525.10	2,226,659.97	10,116.70	0.00	9,114,213.71
Cuerpo de Bomberos de Honduras	146,948.90	0.00	0.00	0.00	0.00	146,948.90
Instituto Nacional Penitenciario	68,344,103.21	0.00	0.00	7,982.15	0.00	68,352,085.36
Instituto Nacional de Migración	40,257,962.62	23,518,397.49	872,482.59	43,341,346.07	3,487,786.64	111,477,975.41
Instituto Nacional para la Atención a Menores Infractores	440,879.77	0.00	0.00	52,035.32	0.00	492,915.09
Secretaría de Educación	22,836,556.22	229,936.62	1,833,572.15	255,483.05	112,878.25	25,268,426.29
Centro Nacional de Educación para el Trabajo	32,405.15	0.00	0.00	0.00	0.00	32,405.15
Secretaría de Salud	619,720,544.02	161,005,905.72	85,512,855.47	65,450,445.03	9,679,483.87	941,369,234.11
Ente Regulador de Servicios de Agua	50,369.47	0.00	0.00	0.00	0.00	50,369.47



Secretaría de  
**Finanzas**  
Gobierno de la República

Institución	0 a 30 días	31 a 60 días	61 a 90 días	91 a 180 días	Más de 180 días	Saldo al 30/11/2024
Potable y Saneamiento						
Agencia de Regulación Sanitaria	341,538.73	0.00	1,187,287.07	7,070,000.00	6,363,000.00	14,961,825.80
Secretaría de Seguridad	55,579,085.88	0.00	0.00	9,918.75	0.00	55,589,004.63
Dirección de Asuntos Disciplinarios Policiales	126,269.04	6,325.00	0.00	0.00	0.00	132,594.04
Secretaría de Relaciones Exteriores y Cooperación Internacional	4,708,657.42	35,695.96	0.00	0.25	38,863.82	4,783,217.45
Secretaría de Defensa	304,756,070.91	116,640,415.96	11,766,469.11	22,770,501.41	15,295,130.95	471,228,588.34
Secretaría de Finanza	499,127.02	0.00	0.00	0.00	0.00	499,127.02
Comisión Nacional de Telecomunicaciones	464,853.30	0.00	0.00	0.00	0.00	464,853.30
Comisión Administradora Zona Libre Turística Islas de la Bahía	1,355,704.05	0.00	0.00	0.00	0.00	1,355,704.05
Dirección Nacional de Bienes del Estado	1,754,250.92	0.00	0.00	0.00	0.00	1,754,250.92
Dirección de la Marina Mercante	2,913,906.91	14,203.58	0.00	16,403.41	0.00	2,944,513.90
Hondureño de Transporte Terrestre	920,362.16	0.00	0.00	4,593.78	0.00	924,955.94
Secretaría de Trabajo y Seguridad Social	1,875,652.11	0.00	3,073.95	18,168.85	0.00	1,896,894.91
Secretaría de Agricultura y Ganadería	4,354,313.90	0.00	0.00	0.00	0.00	4,354,313.90
Dirección de Ciencia y Tecnología Agropecuaria	815,271.14	0.00	1,787.50	0.00	1,787.50	818,846.14
Programa Nacional de Desarrollo Rural y Urbano Sostenible	193,041.88	0.00	56,333.90	0.00	0.00	249,375.78
Servicio Nacional de Sanidad e Inocuidad Agroalimentaria	213,436.21	11,812.50	2,328.14	37,171.50	8,296.90	273,045.25
Secretaría de Recursos Naturales	5,376,261.65	362,808.79	297,550.00	0.00	0.00	6,036,620.44



Secretaría de  
**Finanzas**  
Gobierno de la República

Institución	0 a 30 días	31 a 60 días	61 a 90 días	91 a 180 días	Más de 180 días	Saldo al 30/11/2024
y Ambiente (MI AMBIENTE+)						
Comisión Reguladora de Energía Eléctrica	391,262.79	0.00	0.00	0.00	0.00	391,262.79
Centro de la Cultura Garinagu de Honduras	42,798.42	0.00	0.00	0.00	0.00	42,798.42
Secretaría de Turismo	0.00	2,472.50	6,515.47	0.00	0.00	8,987.97
Registro Nacional de las Personas	25,423,821.26	16,800.00	36,000.00	42,000.00	3,000.00	25,521,621.26
Procuraduría General de la República	458,536.03	0.00	0.00	0.00	0.00	458,536.03
Dirección Nacional de Parques y Recreación D	95,333.30	0.00	0.00	0.00	0.00	95,333.30
Dirección Nacional del Programa Ciudad Mujer	4,327,022.67	23,437.00	1,408,317.27	0.00	0.00	5,758,776.94
Secretaría de Desarrollo Económico	593,237.70	0.00	0.00	0.00	0.00	593,237.70
Secretaría de Derechos Humanos	483,144.34	0.00	0.00	0.00	0.00	483,144.34
Comisión Interinstitucional contra la Explotación Sexual Comercial	179,580.54	0.00	0.00	0.00	0.00	179,580.54
Secretaría de Energía	128,088.58	0.00	0.00	0.00	0.00	128,088.58
Administración Aduanera de Honduras	4,916,767.25	77,107.50	134,184.88	0.00	10,937.50	5,138,997.13
Dirección General de Cinematografía	388,568.31	24,897.50	0.00	0.00	0.00	413,465.81
Secretaría de Asuntos de la Mujer	2,489,333.43	0.00	0.00	0.00	24,749.55	2,514,082.98
Secretaría para el Desarrollo y Seguimiento de Proyectos y Acuerdos	86,448.58	0.00	0.00	0.00	0.00	86,448.58
Secretaría de Planificación Estratégica	32,315,596.75	0.00	392,827.74	403.38	0.00	32,708,827.87
Secretaría de Transparencia y Lucha contra la Corrupción	1,698,903.02	0.00	0.00	0.00	0.00	1,698,903.02



Institución	0 a 30 días	31 a 60 días	61 a 90 días	91 a 180 días	Más de 180 días	Saldo al 30/11/2024
Secretaría de las Culturas, las Artes y los Patrimonios de los Pueblos de Honduras	1,265,385.39	0.00	0.00	0.00	0.00	1,265,385.39
Secretaría de Infraestructura y Transporte	10,478,337.69	0.00	0.00	0.00	0.00	10,478,337.69
Secretaría de Desarrollo Social	1,706,946.59	0.00	0.00	0.00	0.00	1,706,946.59
Comisión Nacional de Deportes, Educación Física y Recreación	1,821,114.57	0.00	0.00	0.00	0.00	1,821,114.57
Dirección de Gestión por Resultados	11,540,655.42	0.00	0.00	0.00	0.00	11,540,655.42
Programa de la Red Solidaria	7,409,367.13	142,685.00	0.00	0.00	0.00	7,552,052.13
Secretaría de Desarrollo Comunitario, Agua y Saneamiento	107,833.68	0.00	0.00	0.00	0.00	107,833.68
Programa de Acción Solidaria	928,412.86	0.00	353,246,435.25	0.00	0.00	354,174,848.11
Administración Nacional de Servicio Civil	2,919,676.11	1,512,070.53	0.00	0.00	0.00	4,431,746.64
Secretaría de Niñez, Adolescencia y Familia	861,847.37	0.00	0.00	0.00	0.00	861,847.37
<b>Totales</b>	<b>1,473,852,617.52</b>	<b>304,698,792.46</b>	<b>458,998,241.12</b>	<b>139,450,470.67</b>	<b>35,047,864.98</b>	<b>2,412,047,986.75</b>

### 21112 Cuentas por Pagar Contratistas

Refleja los valores adeudados por contratos de construcción, reparación, mantenimiento y supervisión de proyectos en ejecución.

### Análisis de Antigüedad de Saldos

Institución	0 a 30 días	31 a 60 días	61 a 90 días	91 a 180 días	Más de 180 días	Saldo al 30/11/2024
Fondo Hondureño de Inversión Social	4,611,542.18	0.00	0.00	0.00	0.00	4,611,542.18
Instituto Nacional de Migración	1,014,278.99	0.00	0.00	0.00	0.00	1,014,278.99
Secretaría de Educación	6,161,230.63	0.00	0.00	0.00	0.00	6,161,230.63
Cuentas por Pagar Contratistas	10,688,586.13	13,882,207.07	0.00	0.00	0.00	24,570,793.20



Institución	0 a 30 días	31 a 60 días	61 a 90 días	91 a 180 días	Más de 180 días	Saldo al 30/11/2024
Secretaría de Seguridad	0.00	449,799.65	0.00	0.00	0.00	449,799.65
Secretaría de Defensa	22,432,661.50	0.00	829,800.00	2,800,000.00	0.00	26,062,461.50
Comisión Administradora Zona Libre Turística Islas de la Bahía	24,175,192.30	0.00	4,270,267.12	0.00	0.00	28,445,459.42
Programa Nacional de Desarrollo Rural y Urbano Sostenible	372,163.01	0.00	0.00	0.00	0.00	372,163.01
Secretaría de Infraestructura y Transporte	236,005,502.25	0.00	0.00	0.00	0.00	236,005,502.25
Comisión Nacional de Deportes, Educación Física y Recreación	51,629,679.98	0.00	0.00	0.00	0.00	51,629,679.98
Programa de la Red Solidaria	4,545,126.91	0.00	0.00	0.00	0.00	4,545,126.91
<b>Totales</b>	<b>361,635,963.88</b>	<b>14,332,006.72</b>	<b>5,100,067.12</b>	<b>2,800,000.00</b>	<b>0.00</b>	<b>383,868,037.72</b>

### 21113 Cuentas por Pagar de Otras Instituciones del Gobierno Central

El saldo refleja el monto de las obligaciones contraídas por el Congreso Nacional.

### Análisis de Antigüedad de Saldos

Institución	0 a 30 días	31 a 60 días	61 a 90 días	91 a 180 días	Más de 180 días	Saldo al 30/11/2024
Congreso Nacional	0.00	0.00	0.00	126,941,666.67	253,883,333.34	380,825,000.01
Poder Judicial	263,033,430.00	263,033,428.00	263,033,428.00	526,066,856.00	0.00	1,315,167,142.00
<b>Totales</b>	<b>263,033,430.00</b>	<b>263,033,428.00</b>	<b>263,033,428.00</b>	<b>653,008,522.67</b>	<b>253,883,333.34</b>	<b>1,695,992,142.01</b>

### NOTA 49

#### 2112 Remuneraciones por Pagar

El saldo refleja el monto de las obligaciones por sueldos y salarios al personal de las Secretarías de Estado mediante planillas por personal permanente, de contrato y jornales, honorarios profesionales y gastos de representación a funcionarios de las Secretarías de Estado. La cuenta está integrada por las siguientes subcuentas:



Código	Descripción	30/11/2024	30/11/2023	Variación
21121	Sueldos y Salarios por Pagar	292,727,903.60	311,936,685.44	-19,208,781.84
21122	Otros Servicios No Personales por Pagar	97,097,872.43	117,275,180.02	-20,177,307.59
21123	Sueldos y Salarios por Pagar Sistema de Planillas	61,639,573.90	61,639,573.90	0.00
21124	Gastos de Representación Por Pagar	430,000.00	355,000.00	75,000.00
<b>Totales</b>		<b>451,895,349.93</b>	<b>491,206,439.36</b>	<b>-39,311,089.43</b>

Las variaciones en la cuenta se deben a:

**Aumento:**

- La subcuenta 21124, por obligaciones pendientes de pago a favor de funcionarios de las Secretarías de Estado y Embajadores de Honduras en el exterior.

**Disminuciones:**

- En la subcuenta 21121, con relación al 30 de noviembre 2023, las instituciones de la Administración Central cerraron con un monto menor de obligaciones pendientes de pago.
- En la subcuenta 21122, con relación al 30 de noviembre 2023, las instituciones de la Administración Central cerraron con un monto menor de obligaciones pendientes de pago.

**21121 Sueldos y Salarios por Pagar**

El saldo refleja el monto de las obligaciones por sueldos y salarios al personal de las Secretarías de Estado mediante planillas por personal permanente, de contrato y jornales.

**Análisis de Antigüedad de Saldos**

Institución	0 a 30 días	31 a 60 días	61 a 90 días	91 a 180 días	Más de 180 días	Saldo al 30/11/2024
Consejo Nacional Electoral	3,282.21	2,913,780.77	0.00	0.00	0.00	2,917,062.98
Fondo Hondureño de Inversión Social	100,023.47	0.00	0.00	0.00	292,096.17	392,119.64
Instituto de la Propiedad	3,100.00	57,350.00	0.00	0.00	0.00	60,450.00
Programa Nacional de Prevención Rehabilitación y Reinserción Social	344,348.78	0.00	0.00	0.00	0.00	344,348.78



Institución	0 a 30 días	31 a 60 días	61 a 90 días	91 a 180 días	Más de 180 días	Saldo al 30/11/2024
Instituto Nacional de la Juventud	62,111.20	0.00	0.00	0.00	0.00	62,111.20
Instituto Nacional de Conservación y Desarrollo Forestal	216,580.10	0.00	0.00	0.00	0.00	216,580.10
Secretaría de la Presidencia	958,319.44	0.00	0.00	0.00	0.00	958,319.44
Instituto de Acceso a la Información Pública	88,275.36	0.00	0.00	0.00	0.00	88,275.36
Comisión Nacional de Vivienda y Asentamientos Humanos	144,333.33	0.00	0.00	0.00	0.00	144,333.33
Servicio de Administración de Rentas	55,324.33	1.50	10,057.20	3,953.46	0.00	69,336.49
Servicio Nacional de Emprendimiento y de Pequeños Negocios	684,700.00	0.00	0.00	0.00	0.00	684,700.00
Secretaría de Gobernación, Justicia y Descentralización	10,101,797.44	0.00	0.00	0.00	0.00	10,101,797.44
Secretaría de Estado en los Despachos de Gestión de Riesgos y Contingencias N	1,637,093.79	5,358.60	0.00	136,699.78	9,006.56	1,788,158.73
Cuerpo de Bomberos de Honduras	0.00	0.00	0.00	10,234.73	0.00	10,234.73
Instituto Nacional Penitenciario	526,739.79	0.00	0.00	0.00	0.00	526,739.79
Instituto Nacional de Migración	414,478.44	106,000.00	4,114.94	0.00	0.00	524,593.38
Instituto Nacional para la Atención a Menores Infractores	838,491.68	2,750.00	146,143.33	19,688.89	0.00	1,007,073.90
Secretaría de Educación	20,849,902.34	42,470.44	48,689.41	1,815,436.87	301,338.59	23,057,837.65



Institución	0 a 30 días	31 a 60 días	61 a 90 días	91 a 180 días	Más de 180 días	Saldo al 30/11/2024
Secretaría de Salud	122,653,054.37	2,622,913.33	1,686,384.87	2,842,453.99	706,490.24	130,511,296.80
Agencia de Regulación Sanitaria	9,533,563.68	0.00	0.17	14,306.62	0.00	9,547,870.47
Secretaría de Seguridad	1,977,862.76	0.00	0.00	0.00	0.00	1,977,862.76
Dirección de Asuntos Disciplinarios Policiales	67,029.78	0.00	0.00	0.00	0.00	67,029.78
Secretaría de Relaciones Exteriores y Cooperación Internacional	11,258,058.66	0.00	0.00	0.00	0.00	11,258,058.66
Secretaría de Defensa Nacional	12,528,384.92	43,160.06	0.00	0.00	0.00	12,571,544.98
Agencia Hondureña de Aeronáutica Civil	567,092.94	0.00	0.00	0.00	0.00	567,092.94
Secretaría de Finanzas	706.28	0.00	0.00	0.00	0.00	706.28
Dirección General de la Marina Mercante	0.00	5,222.16	0.00	0.00	0.00	5,222.16
Instituto Hondureño de Transporte Terrestre	230,044.45	0.00	0.00	0.00	0.00	230,044.45
Secretaría de Trabajo y Seguridad Social	209,016.76	7,342.24	3,472.22	40,933.72	0.00	260,764.94
Dirección de Ciencia y Tecnología Agropecuaria	44,749.95	0.00	0.00	0.00	50,794.93	95,544.88
Programa Nacional de Desarrollo Rural y Urbano Sostenible	2,418,663.28	0.00	0.00	0.00	0.00	2,418,663.28
Servicio Nacional de Sanidad e Inocuidad Agroalimentaria	224,734.87	93,661.06	0.00	0.00	0.00	318,395.93
Secretaría de Recursos Naturales y Ambiente	0.00	0.00	0.00	0.00	1,200.00	1,200.00
Centro de la Cultura Garinagu de Honduras	13,962.35	0.00	0.00	0.00	0.00	13,962.35





Institución	0 a 30 días	31 a 60 días	61 a 90 días	91 a 180 días	Más de 180 días	Saldo al 30/11/2024
Registro Nacional de las Personas	10,000.00	0.00	0.00	19,223.06	19,444.53	48,667.59
Dirección Nacional de Parques y Recreación	24,000.00	0.00	0.00	0.00	0.00	24,000.00
Dirección Nacional del Programa Ciudad Mujer	2,700,196.88	0.00	0.00	0.00	0.00	2,700,196.88
Secretaría de Derechos Humanos	0.00	0.00	0.00	15,023.89	0.00	15,023.89
Administración Aduanera de Honduras	55,264,269.08	16,638.86	0.00	49,038.13	0.00	55,329,946.07
Secretaría de Planificación Estratégica	3,431,382.73	0.00	0.00	0.00	0.00	3,431,382.73
Secretaría de Transparencia y Lucha contra la Corrupción	30,000.00	0.00	0.00	0.00	0.00	30,000.00
Secretaría de las Culturas, las Artes y los Patrimonios de los Pueblos de Hondura	2,282,627.04	2,365,759.19	0.00	0.00	0.00	4,648,386.23
Secretaría de Desarrollo Social	10,836,298.58	0.00	0.00	0.00	0.00	10,836,298.58
Comisión Nacional de Deportes, Educación Física y Recreación	97,118.98	16,800.00	0.00	0.00	0.00	113,918.98
Programa de la Red Solidaria	2,250,609.23	0.00	0.00	0.00	0.00	2,250,609.23
Programa de Acción Solidaria	4,906.21	0.00	0.00	0.00	0.00	4,906.21
Administración Nacional de Servicio Civil	25,666.66	0.00	0.00	0.00	0.00	25,666.66
Secretaría de Niñez, Adolescencia y Familia	469,566.95	0.00	0.00	0.00	0.00	469,566.95
<b>Totales</b>	<b>276,182,469.09</b>	<b>8,299,208.21</b>	<b>1,898,862.14</b>	<b>4,966,993.14</b>	<b>1,380,371.02</b>	<b>292,727,903.60</b>

### 21122 Otros Servicios No Personales por Pagar

El saldo refleja el monto de las obligaciones por honorarios profesionales a personas y empresas de servicio nacionales y extranjeras contratadas por las Secretarías de Estado.



### Análisis de Antigüedad de Saldos

Institución	0 a 30 días	31 a 60 días	61 a 90 días	91 a 180 días	Más de 180 días	Saldo al 30/11/2024
Fondo Hondureño de Inversión Social	125,779.56	0.00	0.00	0.00	12,000.00	137,779.56
Instituto de la Propiedad	0.00	26,400.00	0.00	0.00	0.00	26,400.00
Instituto Nacional de la Juventud	62,500.00	0.00	0.00	0.00	21,875.00	84,375.00
Secretaría de Gobernación, Justicia y Descentralización	45,900.00	0.00	0.00	91,781.25	0.00	137,681.25
Instituto Nacional para la Atención a Menores Infractores	0.00	0.00	30,000.00	60,000.00	0.00	90,000.00
Secretaría de Educación	674,800.00	0.00	0.00	0.00	0.00	674,800.00
Secretaría de Salud	47,577,490.90	466,850.00	169,900.00	32,290.58	0.00	48,246,531.48
Agencia de Regulación Sanitaria	39,600.00	0.00	23,600.00	0.00	0.00	63,200.00
Secretaría de Seguridad	86,810.41	0.00	0.00	0.00	0.00	86,810.41
Secretaría de Defensa	4,164,501.90	0.00	0.00	0.00	0.00	4,164,501.90
Secretaría de Finanzas	198,000.00	0.00	0.00	0.00	0.00	198,000.00
Comisión Administradora Zona Libre Turística Islas de la Bahía	146,725.00	0.00	72,000.00	0.00	0.00	218,725.00
Dirección General de la Marina Mercante	329,222.25	0.00	0.00	0.00	0.00	329,222.25
Secretaría de Agricultura y Ganadería	86,173.36	0.00	0.00	0.00	0.00	86,173.36
Comisión Reguladora de Energía Eléctrica	195,981.71	0.00	0.00	0.00	0.00	195,981.71
Dirección Nacional del Programa Ciudad Mujer	331,200.00	0.00	0.00	0.00	0.00	331,200.00
Dirección General de Cinematografía	3,000.00	0.00	0.00	0.00	0.00	3,000.00
Secretaría de las Culturas, las Artes y los Patrimonios de los Pueblos de Honduras	173,400.00	0.00	0.00	0.00	0.00	173,400.00
Secretaría de Infraestructura y Transporte	2,049,698.21	0.00	38,357,265.36	0.00	0.00	40,406,963.57



Institución	0 a 30 días	31 a 60 días	61 a 90 días	91 a 180 días	Más de 180 días	Saldo al 30/11/2024
Secretaría de Desarrollo Social	0.00	0.00	10,000.00	0.00	0.00	10,000.00
Dirección de Gestión por Resultados	224,723.09	0.00	0.00	0.00	0.00	224,723.09
Programa de la Red Solidaria	755,845.34	0.00	0.00	0.00	0.00	755,845.34
Secretaría de Desarrollo Comunitario, Agua y Saneamiento	27,057.60	0.00	0.00	0.00	0.00	27,057.60
Administración Nacional de Servicio Civil	298,000.91	0.00	0.00	0.00	0.00	298,000.91
Secretaría de Niñez, Adolescencia y Familia	127,500.00	0.00	0.00	0.00	0.00	127,500.00
<b>Totales</b>	<b>57,723,910.24</b>	<b>493,250.00</b>	<b>38,662,765.36</b>	<b>184,071.83</b>	<b>33,875.00</b>	<b>97,097,872.43</b>

### 21123 Sueldos y Salarios por Pagar Sistema de Planillas

El saldo refleja los sueldos y salarios de la Secretaría de Educación registrados en gestiones anteriores y que están pendientes de pago.

### 21124 Gastos de Representación por Pagar

El saldo refleja las erogaciones efectuadas a favor de Secretarios de Estado, Directores y demás funcionarios que ejercen funciones de dirección o administración en cualquier dependencia del Estado, para representarlas en congresos, convenciones, reuniones de trabajo, de análisis o en general en la atención de asuntos relacionados con su cargo; en base al Artículo No. 65 de la Ley de Fortalecimiento de los Ingresos, Equidad Social y Racionalización del Gasto Público.

### Análisis de Antigüedad de Saldos

Institución	0 a 30 días	31 a 60 días	61 a 90 días	91 a 180 días	Más de 180 días	Saldo al 30/11/2024
Secretaría de Gobernación, Justicia y Descentralización	0.00	0.00	0.00	20,000.00	0.00	20,000.00
Instituto Nacional de Migración	30,000.00	0.00	0.00	0.00	0.00	30,000.00
Secretaría de Educación	15,000.00	0.00	0.00	0.00	0.00	15,000.00
Secretaría de Salud	50,000.00	0.00	0.00	0.00	0.00	50,000.00
Agencia de Regulación Sanitaria	15,000.00	0.00	0.00	0.00	0.00	15,000.00
Secretaría de Seguridad	110,000.00	15,000.00	0.00	15,000.00	0.00	140,000.00
Dirección de Ciencia y Tecnología Agropecuaria	15,000.00	0.00	0.00	0.00	0.00	15,000.00
Dirección Nacional del Programa Ciudad Mujer	15,000.00	0.00	0.00	0.00	0.00	15,000.00



Institución	0 a 30 días	31 a 60 días	61 a 90 días	91 a 180 días	Más de 180 días	Saldo al 30/11/2024
Secretaría de Asuntos de la Mujer	15,000.00	0.00	0.00	0.00	0.00	15,000.00
Secretaría de las Culturas, las Artes y los Patrimonios de los Pueblos de Honduras	60,000.00	0.00	0.00	0.00	0.00	60,000.00
Comisión Nacional de Deportes, Educación Física y Recreación	30,000.00	0.00	0.00	0.00	0.00	30,000.00
Programa de Acción Solidaria	25,000.00	0.00	0.00	0.00	0.00	25,000.00
<b>Totales</b>	<b>380,000.00</b>	<b>15,000.00</b>	<b>0.00</b>	<b>35,000.00</b>	<b>0.00</b>	<b>430,000.00</b>

## NOTA 50

### 2113 Aportes y Retenciones por Pagar

El saldo refleja el monto de las obligaciones patronales, deducciones a empleados, pago de prestaciones sociales, vacaciones, cesantía, demandas, indemnizaciones, bonificaciones, horas extras, y devolución de garantías retenidas en los contratos de construcción de mantenimiento de red vial, las devoluciones por aporte de programas sociales y conservación del patrimonio vial; pasivo financiero que comprende transacciones con partes relacionadas. La cuenta está integrada por las siguientes subcuentas:

Código	Descripción	30/11/2024	30/11/2023	Variación
21131	Contribuciones Patronales por Pagar	7,921,086,534.70	5,827,232,162.43	2,093,854,372.27
21133	Beneficios y Compensaciones por Pagar	202,657,197.34	79,736,362.70	122,920,834.64
21134	Deducciones por Pagar	1,379,299,171.98	1,218,183,172.12	161,115,999.86
21135	Garantías por Pagar	45,428.17	0.00	45,428.17
<b>Totales</b>		<b>9,503,088,332.19</b>	<b>7,125,151,697.25</b>	<b>2,377,936,634.94</b>

Los aumentos en la cuenta se deben a:

- En la subcuenta 21131 por el registro del aporte patronal a favor de los Institutos de Previsión, que quedaron pendientes de pago al cierre de noviembre 2023, siendo el Instituto Nacional de Previsión del Magisterio y en el Instituto de Previsión a quienes más se les adeuda.
- En la subcuenta 21133 por el pago de beneficios y compensaciones laborales a favor del personal de las instituciones de la Administración Central, registrados en su mayoría por la Secretaría de Defensa Nacional para el pago de gratificaciones a oficiales que a los que se les dará de baja al final del año 2024.
- En la subcuenta 21134 por el registro de deducciones a favor de: Instituto Hondureño de Seguridad Social, Instituto de Jubilaciones y Pensiones de los Empleados y



Funcionarios del Poder Ejecutivo, Instituto Nacional de Previsión del Magisterio, Banco Davivienda de Honduras S.A., Partido Libertad y Refundación.

- En la subcuenta 21135 por el registro de devolución de garantía por contrato de consultoría para la evaluación de los proyectos y talleres de la Dirección General de Cinematografía.

### 21131 Contribuciones Patronales por Pagar

El saldo refleja el monto de las obligaciones patronales hacia Entes Públicos y Privados que operan sobre las retribuciones por servicios personales, en cumplimiento de Normas Legales o Acuerdos específicos. El monto de obligaciones por pago de prestaciones sociales y otras retribuciones al personal.

### 21133 Beneficios y Compensaciones por Pagar

El saldo refleja el monto de las obligaciones por pago de prestaciones sociales y otras retribuciones al personal; como ser pago de vacaciones, cesantías, demandas, indemnizaciones, bonificaciones, horas extras.

### Análisis de Antigüedad de Saldo

Institución	0 a 30 días	31 a 60 días	61 a 90 días	91 a 180 días	Más de 180 días	Saldo al 30/11/2024
Consejo Nacional Electoral	19,857.79	0.00	0.00	0.00	0.00	19,857.79
Fondo Hondureño de Inversión Social	16,744.44	0.00	0.00	0.00	0.00	16,744.44
Instituto Nacional de Conservación y Desarrollo Forestal	12,680.00	0.00	0.00	0.00	0.00	12,680.00
Secretaría de la Presidencia	1,623,023.78	0.00	0.00	0.00	0.00	1,623,023.78
Servicio de Administración de Rentas	3,415,898.47	1,115,302.91	0.00	0.00	71,784.87	4,602,986.25
Secretaría de Gobernación, Justicia y Descentralización	2,162,187.83	0.00	0.00	0.00	0.00	2,162,187.83
Comisión Permanente de Contingencias	96,019.24	0.00	0.00	0.00	0.00	96,019.24
Secretaría de Educación	326,929.95	0.00	321,842.80	0.00	725,795.42	1,374,568.17
Secretaría de Salud	40,214.40	0.00	0.00	0.00	0.00	40,214.40



Institución	0 a 30 días	31 a 60 días	61 a 90 días	91 a 180 días	Más de 180 días	Saldo al 30/11/2024
Agencia de Regulación Sanitaria	0.00	0.00	0.00	38,587.73	0.00	38,587.73
Dirección de Asuntos Disciplinarios Policiales	23.13	0.00	0.00	0.00	0.00	23.13
Secretaría de Defensa	175,033,678.50	0.00	0.00	0.00	0.00	175,033,678.50
Secretaría de Finanzas	0.00	0.00	0.00	0.00	427,685.76	427,685.76
Secretaría de Agricultura y Ganadería	2,494,169.50	0.00	0.00	0.00	0.00	2,494,169.50
Servicio Nacional de Sanidad e Inocuidad Agroalimentaria	692,765.05	0.00	0.00	19,106.93	130,179.33	842,051.31
Registro Nacional de las Personas	8,993,180.06	0.00	0.00	0.00	103,395.81	9,096,575.87
Administración Aduanera de Honduras	2,786,944.88	0.00	0.00	1,760,329.48	0.00	4,547,274.36
Comisión Nacional de Deportes, Educación Física y Recreación	228,869.28	0.00	0.00	0.00	0.00	228,869.28
<b>Totales</b>	<b>197,943,186.30</b>	<b>1,115,302.91</b>	<b>321,842.80</b>	<b>1,818,024.14</b>	<b>1,458,841.19</b>	<b>202,657,197.34</b>

### 21134 Deducciones por Pagar

El saldo refleja las obligaciones que tiene la Tesorería General de la República hacia Entes Públicos y Privados como ser (cooperativas, bancos, sindicatos e instituciones de seguridad social), estas deducciones son de diverso tipo y en los acuerdos se pueden incluir detalles como porcentajes a deducir, modalidades de pago y fechas de transferencia a los destinos finales.

### 21135 Garantías por Pagar

El saldo corresponde a obligaciones por devolución de retención de garantía de contratos de consultoría.

Institución	0 a 30 días	31 a 60 días	61 a 90 días	91 a 180 días	Más de 180 días	Saldo al 30/11/2024
Servicios Financieros de la Administración Central	45,428.17	0.00	0.00	0.00	0.00	45,428.17
<b>Totales</b>	<b>45,428.17</b>	<b>0.00</b>	<b>0.00</b>	<b>0.00</b>	<b>0.00</b>	<b>45,428.17</b>



## NOTA 51

### 2114 Cargas Fiscales

El saldo representa el monto adeudado por tasas e impuestos u otras obligaciones fiscales semejantes y las multas y recargos sobre estos impuestos que hayan sido devengadas y que se encuentran pendientes de pago. La cuenta está integrada por las siguientes subcuentas:

Código	Descripción	30/11/2024	30/11/2023	Variación
21141	Impuestos por Pagar	92,676.61	30,927.72	61,748.89
21142	Derechos y Tasas por Pagar	1,672,197.34	4,338,552.21	-2,666,354.87
21144	Gastos Judiciales por Pagar	124,588,994.61	3,797,674.75	120,791,319.86
<b>Totales</b>		<b>126,353,868.56</b>	<b>8,167,154.68</b>	<b>118,186,713.88</b>

Las variaciones corresponden a:

#### Aumentos:

- En la subcuenta 21141, por registro de impuestos que quedaron pendientes de pago al cierre de noviembre 2024, con mayor impacto en el Instituto Hondureño de Geología y Minas y en la Secretaría de Defensa Nacional.
- En la subcuenta 21144, porque el Instituto de la Propiedad registró pago a favor de la Tesorería General de la República por embargo judicial a la Cuenta Única de Tesorería ejecutado en la gestión 2023.

#### Disminuciones:

- En la subcuenta 21142, con relación al 30 de noviembre 2023 las instituciones de la Administración Central cerraron el mes con menos obligaciones.

### 21141 Impuestos por Pagar

El saldo representa el monto adeudado por tasas e impuestos u otras obligaciones fiscales semejantes, que hayan sido devengadas y que se encuentran pendientes de pago.

#### Análisis de Antigüedad de Saldos

Institución	0 a 30 días	31 a 60 días	61 a 90 días	91 a 180 días	Más de 180 días	Saldo al 30/11/2024
Consejo Nacional Electoral	3,191.61	0.00	0.00	0.00	0.00	3,191.61
Instituto Hondureño de Geología y Minas	51,510.00	0.00	0.00	0.00	0.00	51,510.00
Centro Nacional de Educación para el Trabajo	2,115.00	0.00	0.00	0.00	0.00	2,115.00
Secretaría de Salud	650.00	0.00	0.00	0.00	0.00	650.00



Institución	0 a 30 días	31 a 60 días	61 a 90 días	91 a 180 días	Más de 180 días	Saldo al 30/11/2024
Secretaría de Defensa Nacional	35,210.00	0.00	0.00	0.00	0.00	35,210.00
<b>Totales</b>	<b>92,676.61</b>	<b>0.00</b>	<b>0.00</b>	<b>0.00</b>	<b>0.00</b>	<b>92,676.61</b>

### 21142 Derechos y Tasas por Pagar

El saldo representa el monto adeudado por tasas e impuestos u otras obligaciones fiscales semejantes, que hayan sido devengadas y que se encuentran pendientes de pago, como ser: tasa de bomberos, tren de aseo, matrícula de vehículos, tasa municipal por matrícula de vehículos, tasa vial, cambios de placas.

### Análisis de Antigüedad de Saldos

Institución	0 a 30 días	31 a 60 días	61 a 90 días	91 a 180 días	Más de 180 días	Saldo al 30/11/2024
Comisionado Nacional de Derechos Humanos	0.00	0.00	500.00	0.00	0.00	500.00
Consejo Nacional Electoral	1,356.43	0.00	0.00	0.00	0.00	1,356.43
Fondo Hondureño de Inversión Social	42,380.00	0.00	0.00	0.00	0.00	42,380.00
Instituto Hondureño de Geología y Minas	71,857.19	0.00	0.00	0.00	0.00	71,857.19
Instituto Nacional de Migración	303,359.03	0.00	0.00	0.00	0.00	303,359.03
Secretaría de Educación	345,753.51	0.00	0.00	0.00	0.00	345,753.51
Secretaría de Salud	562,082.14	0.00	0.00	0.00	0.00	562,082.14
Comisión Nacional de Telecomunicaciones	1,522.88	0.00	0.00	0.00	0.00	1,522.88
Comisión Administradora Zona Libre Turística Islas de la Bahía	8,000.00	0.00	0.00	0.00	0.00	8,000.00
Dirección Nacional de Bienes del Estado	200.00	0.00	0.00	0.00	0.00	200.00
Dirección General de la Marina Mercante	840.00	0.00	0.00	0.00	0.00	840.00
Secretaría de Agricultura y Ganadería	123,415.92	0.00	0.00	0.00	0.00	123,415.92
Secretaría de Recursos Naturales y Ambiente	17,865.89	0.00	0.00	0.00	0.00	17,865.89
Registro Nacional de las Personas	585.00	0.00	0.00	0.00	0.00	585.00
Secretaría de Desarrollo Económico	484.00	0.00	0.00	0.00	0.00	484.00
Secretaría de Energía	9,461.00	0.00	0.00	0.00	0.00	9,461.00
Administración Aduanera de Honduras	1,056.00	0.00	44.00	0.00	0.00	1,100.00
Programa de Acción Solidaria	168,691.06	0.00	0.00	0.00	0.00	168,691.06
Administración Nacional de Servicio Civil	12,611.29	0.00	0.00	0.00	0.00	12,611.29
Secretaría de Niñez, Adolescencia y Familia	132.00	0.00	0.00	0.00	0.00	132.00
<b>Totales</b>	<b>1,671,653.34</b>	<b>0.00</b>	<b>544.00</b>	<b>0.00</b>	<b>0.00</b>	<b>1,672,197.34</b>





### 21144 Gastos Judiciales por Pagar

El saldo representa el monto adeudado por demandas al Estado de Honduras, por diferencias en contratos de rehabilitación de carreteras, y sentencias judiciales emitidas para el reintegro y pago de salarios dejados de percibir.

#### Análisis de Antigüedad de Saldos

Institución	0 a 30 días	31 a 60 días	61 a 90 días	91 a 180 días	Más de 180 días	Saldo al 30/11/2024
Instituto de la Propiedad	101,934,448.00	0.00	0.00	0.00	0.00	101,934,448.00
Secretaría de Estado en los Despachos de Gestión de Riesgos y Contingencias N	1,736,425.91	0.00	0.00	0.00	0.00	1,736,425.91
Secretaría de Salud	0.00	7,770,555.14	0.00	0.00	0.00	7,770,555.14
Secretaría de Defensa Nacional	5,000.00	0.00	0.00	0.00	0.00	5,000.00
Secretaría de Finanzas	4,592,981.98	0.00	0.00	0.00	0.00	4,592,981.98
Instituto Hondureño de Transporte Terrestre	754,755.56	0.00	0.00	0.00	0.00	754,755.56
Secretaría de Agricultura y Ganadería	1,046,636.00	0.00	0.00	0.00	0.00	1,046,636.00
Procuraduría General de la República	1,473,364.24	0.00	0.00	0.00	0.00	1,473,364.24
Administración Aduanera de Honduras	5,274,827.78	0.00	0.00	0.00	0.00	5,274,827.78
<b>Totales</b>	<b>116,818,439.47</b>	<b>7,770,555.14</b>	<b>0.00</b>	<b>0.00</b>	<b>0.00</b>	<b>124,588,994.61</b>

### NOTA 52

#### 2115 Donaciones, Transferencias y Subsidios por Pagar

El saldo refleja el monto de las donaciones y transferencias otorgadas por el gobierno a las diferentes instituciones del sector público; y los subsidios que el gobierno otorga a terceros, y está integrado por las siguientes subcuentas:

Código	Descripción	30/11/2024	30/11/2023	Variación
21154	Transferencias por Pagar al Sector Público	3,713,225,419.05	2,202,308,244.09	1,510,917,174.96
21155	Transferencias por Pagar al Sector Privado	627,559,692.47	1,050,118,266.40	-422,558,573.93
21156	Transferencias por Pagar al Sector Externo	18,070,353.32	3,320,737.59	14,749,615.73
21157	Subsidios por Pagar al Sector Público	1,285,263,374.67	24,898,824.23	1,260,364,550.44
21158	Subsidios por Pagar al Sector Privado	40,444,965.69	40,076,891.43	368,074.26
<b>Totales</b>		<b>5,684,563,805.20</b>	<b>3,320,722,963.74</b>	<b>2,363,840,841.46</b>



Las variaciones en la cuenta se deben a:

**Aumentos:**

- En la subcuenta 21154, por transferencias que quedaron pendientes de pago al cierre de noviembre 2024, con mayor impacto en la Secretaría de Educación que transfirió fondos a la Universidad Nacional Autónoma de Honduras para el pago de sueldos y salarios y gastos de funcionamiento y en la Secretaría de Agricultura y Ganadería que transfirió fondos a la Universidad Nacional de Agricultura para el pago de gastos de funcionamiento.
- La subcuenta 21156, por transferencias que quedaron pendientes de pago al cierre de noviembre 2024, con mayor impacto en la Secretaría de Agricultura y Ganadería que transfirió fondos al Consejo Nacional Agrario y al Organismo del Sector Pesquero y Acuícola del istmo Centroamericano y el Instituto Nacional de Conservación y Desarrollo Forestal que transfirió fondos a la Comisión Trinacional del Plan Trifinio.
- En la subcuenta 21157 la Secretaría de Energía registró transferencias a favor de la Empresa Nacional de Energía Eléctrica por el subsidio de energía 60/40 y ajuste a la tarifa de todos los clientes de la empresa, que quedaron pendientes de pago al cierre de noviembre 2024.
- En la subcuenta 21158 el Instituto Hondureño de Transporte Terrestre transfirió recursos para el pago de subsidios por compensación económica provisional del pasaje a los usuarios del servicio de transporte público en la modalidad de bus urbano a nivel nacional.

**Disminución:**

- En la subcuenta 21155, con relación al 30 de noviembre 2023, la Secretaría de Educación registró menos transferencias para el pago de matrícula gratis a través del Banco Nacional de Desarrollo Agrícola.

**21154 Transferencias por Pagar al Sector Público**

El saldo refleja el monto de las transferencias otorgadas por la Administración Central a las diferentes Instituciones del Sector Público, como: Universidades Nacionales e Instituciones Descentralizadas, para ejecutar gastos de funcionamiento, o ejecutar proyectos de inversión.



### Análisis de Antigüedad de Saldos

Institución Otorgante	0 a 30 días	31 a 60 días	61 a 90 días	91 a 180 días	Más de 180 días	Saldo al 30/11/2024
Instituto Nacional de Conservación y Desarrollo Forestal	46,174,680.00	0.00	0.00	48,175,320.00	0.00	94,350,000.00
Secretaría de Gobernación, Justicia y Descentralización	666,857,885.01	0.00	3,299,988.00	0.00	0.00	670,157,873.01
Secretaría de Educación	680,124,574.10	622,990,918.00	511,715,406.05	0.00	0.00	1,814,830,898.15
Secretaría de Salud	32,115,732.25	3,832,905.66	1,382,921.11	0.00	9,500,000.00	46,831,559.02
Secretaría de Defensa Nacional	24,296,427.41	0.00	0.00	0.00	0.00	24,296,427.41
Secretaría de Trabajo y Seguridad Social	28,956,073.00	28,559,757.00	28,559,757.00	114,536,265.00	0.00	200,611,852.00
Secretaría de Agricultura y Ganadería	0.00	693,342,500.00	0.00	0.00	0.00	693,342,500.00
Secretaría de Recursos Naturales y Ambiente	39,334,813.00	0.00	0.00	100,000.00	0.00	39,434,813.00
Secretaría de Turismo	69,920,148.33	0.00	0.00	0.00	0.00	69,920,148.33
Secretaría de Desarrollo Económico	8,150,000.00	0.00	0.00	0.00	0.00	8,150,000.00
Secretaría de Asuntos de la Mujer	27,000,000.00	0.00	0.00	0.00	0.00	27,000,000.00
Secretaría de Transparencia y Lucha contra la Corrupción	0.00	0.00	0.00	4,400,000.00	0.00	4,400,000.00
Secretaría de las Culturas, las Artes y los Patrimonios de los Pueblos de Honduras	1,608,372.60	2,290,975.60	0.00	0.00	0.00	3,899,348.20
Secretaría de Infraestructura y Transporte	0.00	0.00	15,999,999.93	0.00	0.00	15,999,999.93
<b>Totales</b>	<b>1,624,538,705.70</b>	<b>1,351,017,056.26</b>	<b>560,958,072.09</b>	<b>167,211,585.00</b>	<b>9,500,000.00</b>	<b>3,713,225,419.05</b>



### 21155 Transferencias por Pagar al Sector Privado

El saldo refleja el monto de las transferencias otorgadas por el Gobierno a las diferentes Instituciones del Sector Privado, como: Hospitales, Asociaciones Hondureñas, programas Nacionales y Organizaciones no Gubernamentales.

#### Análisis de Antigüedad de Saldos

Institución Otorgante	0 a 30 días	31 a 60 días	61 a 90 días	91 a 180 días	Más de 180 días	Saldo al 30/11/2024
Instituto Nacional de Conservación y Desarrollo Forestal	50,426,561.30	0.00	0.00	0.00	0.00	50,426,561.30
Comisión Nacional de Vivienda y Asentamientos Humanos	0.00	0.00	0.00	100,000,000.00	75,000,000.00	175,000,000.00
Secretaría de Gobernación, Justicia y Descentralización	12,828,310.00	0.00	0.00	0.00	0.00	12,828,310.00
Secretaría de Educación	11,645,000.00	0.00	0.00	979,800.00	2,000.00	12,626,800.00
Secretaría de Salud	1,772,015.64	30,272,500.00	0.00	2,850.00	0.00	32,047,365.64
Secretaría de Seguridad	31,470,913.00	21,220,625.00	21,220,625.00	83,661,875.00	0.00	157,574,038.00
Secretaría de Defensa Nacional	44,275,353.33	1,497,000.00	0.00	0.00	0.00	45,772,353.33
Programa Nacional de Desarrollo Rural y Urbano Sostenible	841,505.51	0.00	0.00	0.00	0.00	841,505.51
Secretaría de Derechos Humanos	1,090,961.55	0.00	0.00	0.00	0.00	1,090,961.55
Secretaría de Energía	11,880,764.64	11,729,722.96	0.00	0.00	0.00	23,610,487.60
Secretaría de las Culturas, las Artes y los Patrimonios de los Pueblos de Honduras	10,702,653.73	0.00	0.00	91,000.00	0.00	10,793,653.73
Secretaría de Desarrollo Social	4,914,121.08	0.00	0.00	4,000,000.00	0.00	8,914,121.08
Comisión Nacional de Deportes,	2,424,534.31	0.00	0.00	0.00	0.00	2,424,534.31



Institución Otorgante	0 a 30 días	31 a 60 días	61 a 90 días	91 a 180 días	Más de 180 días	Saldo al 30/11/2024
Educación Física y Recreación						
Programa de la Red Solidaria	31,035,000.00	0.00	0.00	0.00	0.00	31,035,000.00
Programa de Acción Solidaria	52,202,000.42	10,372,000.00	0.00	0.00	0.00	62,574,000.42
<b>Totales</b>	<b>267,509,694.51</b>	<b>75,091,847.96</b>	<b>21,220,625.00</b>	<b>188,735,525.00</b>	<b>75,002,000.00</b>	<b>627,559,692.47</b>

### 21156 Transferencias por Pagar al Sector Externo

El saldo refleja el monto de las transferencias realizadas por las Instituciones de la Administración Central, a las diferentes Instituciones y Asociaciones del Sector Externo a las que están adscritas.

### Análisis de Antigüedad de Saldos

Institución Otorgante	0 a 30 días	31 a 60 días	61 a 90 días	91 a 180 días	Más de 180 días	Saldo al 30/11/2024
Tribunal Superior de Cuentas	30,562.00	36,000.00	36,000.00	0.00	0.00	102,562.00
Instituto de la Propiedad	0.00	0.00	0.00	83,225.70	0.00	83,225.70
Instituto Nacional de la Juventud	0.00	0.00	0.00	897.86	0.00	897.86
Instituto Nacional de Conservación y desarrollo Forestal	3,412,738.43	0.00	0.00	0.00	0.00	3,412,738.43
Secretaría de Gobernación, Justicia y Descentralización	142,321.32	0.00	0.00	0.00	0.00	142,321.32
Secretaría de Estado en los Despachos de Gestión de Riesgos y Contingencias Nacionales	402,849.85	0.00	0.00	0.00	0.00	402,849.85
Secretaría de Educación	0.00	0.00	0.00	0.00	1,429,241.29	1,429,241.29
Secretaría de Salud	0.00	0.00	0.00	814,355.49	0.00	814,355.49
Secretaría de Seguridad	125,883.29	0.00	0.00	0.00	0.00	125,883.29
Secretaría de Relaciones Exteriores y Cooperación Internacional	2,446,760.00	0.00	0.00	0.00	0.00	2,446,760.00
Secretaría de Defensa	0.00	200,000.00	0.00	249,469.04	58,750.00	508,219.04
Agencia Hondureña de Aeronáutica Civil	1,284,462.66	0.00	0.00	0.00	0.00	1,284,462.66
Comisión Nacional de Telecomunicaciones	0.00	456,704.46	0.00	934,126.68	0.00	1,390,831.14



Institución Otorgante	0 a 30 días	31 a 60 días	61 a 90 días	91 a 180 días	Más de 180 días	Saldo al 30/11/2024
Instituto Hondureño de Transporte Terrestre	0.00	0.00	0.00	1,235,785.00	0.00	1,235,785.00
Secretaría de Trabajo y Seguridad Social	0.00	0.00	0.00	32,285.26	0.00	32,285.26
Secretaría de Agricultura y Ganadería	3,594,373.81	0.00	0.00	0.00	0.00	3,594,373.81
Secretaría de Recursos Naturales y Ambiente (MI AMBIENTE+)	0.00	0.00	12,676.51	679,899.45	0.00	692,575.96
Secretaría de Asuntos de la Mujer	370,985.22	0.00	0.00	0.00	0.00	370,985.22
<b>Totales</b>	<b>11,810,936.58</b>	<b>692,704.46</b>	<b>48,676.51</b>	<b>4,030,044.48</b>	<b>1,487,991.29</b>	<b>18,070,353.32</b>

### 21157 Subsidios por Pagar al Sector Público

El saldo corresponde a subsidios otorgados por el Gobierno a las diferentes Instituciones del Sector Público.

#### Análisis de Antigüedad de Saldos

Institución Otorgante	0 a 30 días	31 a 60 días	61 a 90 días	91 a 180 días	Más de 180 días	Saldo al 30/11/2024
Secretaría de Energía	1,018,599,599.98	266,663,774.69	0.00	0.00	0.00	1,285,263,374.67
<b>Totales</b>	<b>1,018,599,599.98</b>	<b>266,663,774.69</b>	<b>0.00</b>	<b>0.00</b>	<b>0.00</b>	<b>1,285,263,374.67</b>

### 21158 Subsidios por Pagar al Sector Privado

El saldo corresponde a subsidios otorgados por el Gobierno a las diferentes Instituciones del Sector privado.

#### Análisis de Antigüedad de Saldos

Institución Otorgante	0 a 30 días	31 a 60 días	61 a 90 días	91 a 180 días	Más de 180 días	Saldo al 30/11/2024
Secretaría de Energía	34,001,733.64	6,316,752.05	0.00	0.00	0.00	40,318,485.69
Instituto Hondureño de Transporte Terrestre	0.00	0.00	0.00	0.00	126,480.00	126,480.00
<b>Totales</b>	<b>34,001,733.64</b>	<b>6,316,752.05</b>	<b>0.00</b>	<b>0.00</b>	<b>126,480.00</b>	<b>40,444,965.69</b>



#### NOTA 53

##### 2116 Deuda Pública Interna por Pagar

El saldo refleja movimientos de amortización de capital, intereses y comisiones devengadas pendientes de pago, correspondiente a deuda pública interna de corto plazo; asimismo, registra el devengo de las obras pagadas con cemento en conformidad con los Decretos 26-2013, 45-2013 y el beneficio del programa de Rescate, Promoción y Fomento del Sector de las Comunicaciones conforme al Decreto 86-2013 aprobados por el Congreso Nacional.

Código	Descripción	30/11/2024	30/11/2023	Variación
21166	Ingresos por Devengar	19,058,430.24	19,058,430.24	0.00
<b>Totales</b>		<b>19,058,430.24</b>	<b>19,058,430.24</b>	<b>0.00</b>

##### 21166 Ingresos por Devengar

El saldo refleja el devengo de las obras pagadas con cemento y los beneficios del programa de Rescate, Promoción y Fomento del Sector de las Comunicaciones; y por las que el Servicio de Administración de Rentas (SAR) emitió Notas de Crédito, en conformidad con los Decretos 26-2013 y 45-2013 aprobados por el Congreso Nacional.

#### NOTA 54

##### 2117 Deuda Pública Externa por Pagar

El saldo refleja los registros por amortización, intereses y comisiones devengadas en el ejercicio actual y pendientes de pago, correspondiente a convenios de préstamos y bonos de deuda pública externa y alivios de deuda externa a cargo de la Administración Central, y que vencen en un período corriente. Es un pasivo financiero medido a costo amortizado; y está integrada por las siguientes subcuentas:

Código	Descripción	30/11/2024	30/11/2023	Variación
21171	Amortización Deuda Pública Externa por Pagar	466,176,148.86	160,368,398.70	305,807,750.16
21172	Intereses Deuda Pública Externa por Pagar	68,900,757.84	47,316,119.97	21,584,637.87
21173	Comisiones y otros Gastos de Deuda Pública Externa por Pagar	1,477,536.45	1,360,246.68	117,289.77
21175	Amortización Alivios Externos Por Pagar	118,033,696.36	99,484,056.21	18,549,640.15
21176	Intereses Alivios Externos Por Pagar	11,202,692.26	6,536,617.96	4,666,074.30
21177	Comisiones Alivios Externos Por Pagar	5,742,787.02	6,246,904.68	-504,117.66
<b>Totales</b>		<b>671,533,618.79</b>	<b>321,312,344.20</b>	<b>350,221,274.59</b>



Las variaciones en la cuenta se deben a:

**Aumentos:**

- En las subcuentas 21171, 21172 y 21173 por el registro de servicio de deuda pública externa, en concepto de capital, intereses y comisiones.
- En las subcuentas 21175 y 21176 por el registro de servicio de deuda por alivios externos, en concepto de capital e intereses.

**Disminución:**

- En la subcuenta 21177 por el pago de servicio de deuda por alivios externos, en concepto de comisiones.

**21171 Amortización Deuda Pública Externa por Pagar**

El monto refleja las obligaciones de pago correspondientes al servicio de deuda por principal.

**Análisis de Antigüedad de Saldos**

Institución	0 a 30 días	31 a 60 días	61 a 90 días	91 a 180 días	Más de 180 días	Saldo al 30/11/2024
Deuda Pública	466,176,148.86	0.00	0.00	0.00	0.00	466,176,148.86
<b>Totales</b>	<b>466,176,148.86</b>	<b>0.00</b>	<b>0.00</b>	<b>0.00</b>	<b>0.00</b>	<b>466,176,148.86</b>

**21172 Intereses Deuda Pública Externa por Pagar**

El monto corresponde a las obligaciones de pago del servicio de deuda por intereses.

**Análisis de Antigüedad de Saldos**

Institución	0 a 30 días	31 a 60 días	61 a 90 días	91 a 180 días	Más de 180 días	Saldo al 30/11/2024
Deuda Pública	68,804,699.75	0.00	96,058.09	0.00	0.00	68,900,757.84
<b>Totales</b>	<b>68,804,699.75</b>	<b>0.00</b>	<b>96,058.09</b>	<b>0.00</b>	<b>0.00</b>	<b>68,900,757.84</b>

**21173 Comisiones y Otros Gastos de Deuda Pública Externa por Pagar**

El monto refleja las obligaciones de pago correspondientes al servicio de deuda por comisiones y otros gastos.





### Análisis de Antigüedad de Saldos

Institución	0 a 30 días	31 a 60 días	61 a 90 días	91 a 180 días	Más de 180 días	Saldo al 30/11/2024
Deuda Pública	1,477,536.45	0.00	0.00	0.00	0.00	1,477,536.45
<b>Totales</b>	<b>1,477,536.45</b>	<b>0.00</b>	<b>0.00</b>	<b>0.00</b>	<b>0.00</b>	<b>1,477,536.45</b>

#### 21175 Amortización Alivios Externos por Pagar

El monto representa las obligaciones pendientes de pago de servicio de deuda por principal de alivios de deuda externa.

### Análisis de Antigüedad de Saldos

Institución	0 a 30 días	31 a 60 días	61 a 90 días	91 a 180 días	Más de 180 días	Saldo al 30/11/2024
Deuda Pública	118,033,696.36	0.00	0.00	0.00	0.00	118,033,696.36
<b>Totales</b>	<b>118,033,696.36</b>	<b>0.00</b>	<b>0.00</b>	<b>0.00</b>	<b>0.00</b>	<b>118,033,696.36</b>

#### 21176 Intereses Alivios Externos por Pagar

El monto representa las obligaciones pendientes de pago de servicio de deuda por intereses de alivios de deuda externa.

### Análisis de Antigüedad de Saldos

Institución	0 a 30 días	31 a 60 días	61 a 90 días	91 a 180 días	Más de 180 días	Saldo al 30/11/2024
Deuda Pública	11,202,692.26	0.00	0.00	0.00	0.00	11,202,692.26
<b>Totales</b>	<b>11,202,692.26</b>	<b>0.00</b>	<b>0.00</b>	<b>0.00</b>	<b>0.00</b>	<b>11,202,692.26</b>

#### 21177 Comisiones Alivios Externos por Pagar

El monto representa las obligaciones pendientes de pago de servicio de deuda por comisiones de alivios de deuda externa.

### Análisis de Antigüedad de Saldos

Institución	0 a 30 días	31 a 60 días	61 a 90 días	91 a 180 días	Más de 180 días	Saldo al 30/11/2024
Deuda Pública	5,742,787.02	0.00	0.00	0.00	0.00	5,742,787.02
<b>Totales</b>	<b>5,742,787.02</b>	<b>0.00</b>	<b>0.00</b>	<b>0.00</b>	<b>0.00</b>	<b>5,742,787.02</b>



## NOTA 55

### 2118 Devoluciones por Pagar

El saldo refleja las devoluciones de impuestos reconocidos como ingresos de gestiones anteriores, y que se han cobrado o retenido por adelantado en la presentación formal y material de las declaraciones de impuestos, generando exceso de pago; y que deben devolverse en la gestión vigente. La cuenta está integrada por la siguiente subcuenta:

Código	Descripción	30/11/2024	30/11/2023	Variación
21181	Devolución de Impuestos por Pagar	16,289,500,833.25	3,243,110,845.38	13,046,389,987.87
<b>Totales</b>		<b>16,289,500,833.25</b>	<b>3,243,110,845.38</b>	<b>13,046,389,987.87</b>

La variación en la cuenta se debe a asientos manuales para contabilizar los impuestos tributarios y aduaneros pagados de más por los obligados tributarios, registros realizados por el Servicio de Administración de Rentas y Administración de Aduanas de Honduras conforme a su informe.

## NOTA 56

### 2119 Otras Cuentas por Pagar

El saldo refleja el monto de la deuda por obligaciones a cancelar, por pagos de funcionamiento a Instituciones del Estado, pendientes de pago, que corresponden al ejercicio actual y ejercicios anteriores. La cuenta está integrada por las siguientes subcuentas:

Código	Descripción	30/11/2024	30/11/2023	Variación
21191	Préstamos al Sector Privado por Pagar	10,000,000.00	0.00	10,000,000.00
21196	Otras Cuentas por Pagar	28,379,467.20	59,662,642.12	-31,283,174.92
<b>Totales</b>		<b>38,379,467.20</b>	<b>59,662,642.12</b>	<b>-21,283,174.92</b>

Las variaciones en la cuenta se deben a:

#### Aumento:

- En la subcuenta 21191, el Servicio Nacional de Emprendimiento y de Pequeños Negocios trasladó fondos al Banco Nacional de Desarrollo Agrícola para la ejecución del Programa de Crédito Solidario para la Mujer Rural.

#### Disminución:

- En la subcuenta 21196, con relación al 30 de noviembre 2023, la Unidad Especial de Protección canceló el total de las obligaciones registradas.



### 21191 Préstamos al Sector Privado por Pagar

El saldo refleja el monto préstamos otorgados por el Servicio Nacional de Emprendimiento y de Pequeños Negocios y el Programa de la Red Solidaria, para la ejecución de programas prioritarios del Gobierno.

#### Análisis de Antigüedad de Saldos

Institución	0 a 30 días	31 a 60 días	61 a 90 días	91 a 180 días	Más de 180 días	Saldo al 30/11/2024
Servicio Nacional de Emprendimiento y de Pequeños Negocios	0.00	0.00	10,000,000.00	0.00	0.00	10,000,000.00
<b>Totales</b>	<b>0.00</b>	<b>0.00</b>	<b>10,000,000.00</b>	<b>0.00</b>	<b>0.00</b>	<b>10,000,000.00</b>

### 21196 Otras Cuentas por Pagar

El saldo refleja el monto de la deuda por obligaciones a cancelar, por gastos de funcionamiento de Instituciones del Estado, pendientes de pago.

#### Análisis de Antigüedad de Saldos

Institución	0 a 30 días	31 a 60 días	61 a 90 días	91 a 180 días	Más de 180 días	Saldo al 30/11/2024
Fondo Hondureño de Inversión Social	168,063.92	0.00	0.00	0.00	0.00	168,063.92
Secretaría de Salud	518,643.70	0.00	0.00	0.00	0.00	518,643.70
Secretaría de Seguridad	0.00	666,150.00	283,081.57	0.00	0.00	949,231.57
Secretaría de Relaciones Exteriores y Cooperación Internacional	3,353,506.77	0.00	0.00	0.00	0.00	3,353,506.77
Secretaría de Finanzas	0.00	0.00	0.00	0.00	15,700,000.00	15,700,000.00
Deuda Pública	3,736,059.31	0.00	0.00	0.00	0.00	3,736,059.31
Secretaría de Asuntos de la Mujer	0.00	0.00	0.00	0.00	4,485.13	4,485.13
Secretaría de Infraestructura y Transporte	0.00	0.00	0.00	0.00	1,238,157.95	1,238,157.95
Dirección de Gestión por Resultados	0.00	2,242.50	0.00	0.00	0.00	2,242.50
Servicios Financieros de la Administración Central	2,678,335.52	0.00	0.00	30,740.83	0.00	2,709,076.35
<b>Totales</b>	<b>10,454,609.22</b>	<b>668,392.50</b>	<b>283,081.57</b>	<b>30,740.83</b>	<b>16,942,643.08</b>	<b>28,379,467.20</b>



## NOTA 57

### 2131 Fondos de Tercero en Custodia y Garantía

El saldo refleja el monto total de los valores adeudados a terceros, recibidos en custodia para su devolución posterior; fondos de las Instituciones Descentralizadas, Empresas Públicas, Universidades y Gobiernos Locales que operan con la CUT; y Retenciones efectuadas a los Productores para ser aplicado a los Préstamos, que los mismos mantienen con los Bancos Fiduciarios; y está integrada por las siguientes subcuentas:

Código	Descripción	30/11/2024	30/11/2023	Variación
21311	Fondos de Terceros Recibidos en Custodia	26,539,587.03	26,543,311.69	-3,724.66
21312	Fondos de Terceros Recibidos en Garantía	86,318,284.17	82,554,948.21	3,763,335.96
21313	Fondos de Terceros en la CUT	4,828,268,779.56	4,545,677,361.80	282,591,417.76
21314	Embargos Judiciales en Custodia	205,417,912.61	248,319,156.95	-42,901,244.34
<b>Totales</b>		<b>5,146,544,563.37</b>	<b>4,903,094,778.65</b>	<b>243,449,784.72</b>

1. El saldo de la subcuenta 21312 Fondos de Terceros Recibidos en Garantía debe ser consistente con el saldo de la cuenta bancaria No. 11101010003342 TGR-Garantía por Ejecución de Contratos 2002-2, la diferencia reflejada entre las dos cuentas se debe a registros realizados para el pago de devolución al beneficiario final.
2. El saldo de la subcuenta 21313 Fondos de Terceros en la CUT debe ser consistente con la sumatoria de saldos de las Instituciones Descentralizadas, Empresas Públicas, Universidades y la Alcaldía Municipal del Distrito Central registradas en la subcuenta 11121 Cuenta Única de Tesorería, la diferencia reflejada entre las dos subcuentas se debe a:
  - En la Alcaldía Municipal del Distrito Central, la Secretaría de Gobernación, Justicia y Descentralización Institución Cabecera, no ha registrado en el Sistema de Administración Financiera Integrada, los Documentos de Ejecución de Gastos (F-01) por el traslado de los fondos de la Cuenta Especial a las Libretas Operativas de la Cuenta Única del Tesoro; traslados que se realizaron durante la gestión 2024.
  - En la Empresa Nacional de Energía Eléctrica, la Secretaría de Energía, Institución Cabecera, no ha registrado en el Sistema de Administración Financiera Integrada, en su totalidad los Documentos de Ejecución de Gastos (F-01) por el traslado de los fondos de la Cuenta Especial a las Libretas Operativas de la Cuenta Única del Tesoro; traslados que se realizaron durante la gestión 2024.



- En el Instituto Nacional de Estadísticas, la Secretaría de la Presidencia, institución cabecera, no ha registrado en el Sistema de Administración Financiera Integrada, los Documentos de Ejecución del Gasto (F-01) por el monto total de los traslados de fondos de la Cuenta Especial a las Libretas Operativas de la Cuenta Única del Tesoro; traslados que se realizaron durante la gestión 2024.
3. El saldo de la subcuenta 21314 Embargos Judiciales en Custodia debe ser consistente con el saldo de la cuenta bancaria No. 11101010003334 TGR-Cuenta de Embargos 2002-2, la diferencia reflejada entre las dos cuentas se debe a valores deducidos por órdenes judiciales, pendientes de transferir de la Cuenta Única del Tesoro (CUT) a la Cuenta de Embargos.

Las variaciones en la cuenta se deben a:

**Aumentos:**

- En la subcuenta 21312 por el registro de las obligaciones correspondientes a garantías, retenidas a los Contratistas por las obras en ejecución, pendientes de pago al cierre de noviembre 2024.
- En la subcuenta 21313 por el depósito de los Fondos que las Instituciones Descentralizadas tienen en la Cuenta Única de la Tesorería, con mayor impacto en la Empresa Nacional de Energía Eléctrica, por la ejecución de los saldos acumulados de gestiones anteriores y que correspondían a las transferencias al final del día percibidas por la venta de servicios.

**Disminuciones:**

- En la subcuenta 21311 por la devolución de los valores adeudados a terceros, en concepto de impuesto sobre venta, impuestos por servicios de vías públicas y tributos al consumo de combustible utilizados en la generación de energía eléctrica, fueron inferiores a comparación con gestiones anteriores.
- La subcuenta 21314 por el pago de embargos ejecutados por órdenes judiciales recibidas de Juzgados nacionales.

**21311 Fondos de Tercero Recibidos en Custodia**

El saldo refleja el monto total de los valores adeudados a terceros, por concepto de impuesto sobre venta, impuestos por servicios de vías públicas y tributos al consumo de combustible utilizados en la generación de energía eléctrica, para una devolución posterior; así como fondos provenientes del Programa Alianza Corredor Seco.



Descripción	30/11/2024	30/11/2023	Variación
Deuda Pública	2,735,783.19	2,735,783.19	0.00
Secretaría de Infraestructura y Transporte	1,205,678.31	1,205,678.31	0.00
Servicios Financieros de la Administración Central	22,598,125.53	22,601,850.19	-3,724.66
<b>Totales</b>	<b>26,539,587.03</b>	<b>26,543,311.69</b>	<b>-3,724.66</b>

### 21312 Fondos de Terceros Recibidos en Garantía

El saldo refleja el monto de los fondos propiedad de terceros, retenidos a los contratistas para garantía de las obras de construcción y otros servicios técnicos profesionales que requieren garantía de trabajo.

Descripción	30/11/2024	30/11/2023	Variación
Secretaría de Finanzas	86,068,487.19	82,305,151.23	3,763,335.96
Servicios Financieros de la Administración Central	249,796.98	249,796.98	0.00
<b>Totales</b>	<b>86,318,284.17</b>	<b>82,554,948.21</b>	<b>3,763,335.96</b>

### 21313 Fondos de Terceros en la CUT

El saldo refleja el monto de los fondos de las Instituciones Descentralizadas, Empresas Públicas, y Gobiernos locales que operan con la CUT, los cuales son recibidos de manera transitoria en la cuenta Única de Tesorería (CUT), y registrados en sus respectivas libretas, por concepto de ingresos propios, transferencias y otras operaciones, que deben ser operados de acuerdo con lo ordenado por sus titulares y autoridades.

Descripción	30/11/2024	30/11/2023	Variación
Alcaldía Municipal del Distrito Central	-142,458,692.10	-24,106,016.93	-118,352,675.17
Comisión Nacional Pro Instalaciones Deportivas y Mejoramiento del Deporte	0.00	16,370,622.23	-16,370,622.23
Comisión para la Defensa y Promoción de la Competencia	21,797,588.46	29,198,981.46	-7,401,393.00
Comité Nacional de Prevención Contra la Tortura, Tratos Crueles, Inhumanos o Degradantes	5,317,950.34	2,543,120.19	2,774,830.15
Confederación Deportiva Autónoma de Honduras (CONDEPAH)	9,600,529.74	3,618,408.74	5,982,121.00
Consejo Nacional Supervisor de Cooperativas	54,696,572.76	69,329,963.79	-14,633,391.03
Empresa de Correos de Honduras	7,269,705.72	20,025,096.41	-12,755,390.69
Empresa Nacional de Energía Eléctrica	1,402,420,800.07	1,666,911,329.95	-264,490,529.88
Empresa Nacional Portuaria	1,470,262,673.50	1,353,777,061.10	116,485,612.40
Ferrocarril Nacional de Honduras	7,027,725.22	3,712,440.61	3,315,284.61



Descripción	30/11/2024	30/11/2023	Variación
Instituto Hondureño de Antropología e Historia	33,215,178.60	16,144,054.02	17,071,124.58
Instituto Hondureño de Ciencia, Tecnología e Innovación	21,088,670.56	41,449,708.75	-20,361,038.19
Instituto Hondureño de Mercadeo Agrícola	219,456,801.66	69,932,449.58	149,524,352.08
Instituto Hondureño de Turismo	786,189,435.70	704,609,913.57	81,579,522.13
Instituto Hondureño para la Prevención y Tratamiento del Alcoholismo, Drogadicción y Farmacodependencia	75,479,655.48	6,055,197.25	69,424,458.23
Instituto Nacional Agrario	72,975,986.41	64,529,979.58	8,446,006.83
Instituto Nacional de Estadísticas	70,767,407.20	80,603,732.53	-9,836,325.33
Instituto Nacional de la Mujer	0.00	9,127,294.95	-9,127,294.95
Servicio Autónomo Nacional de Acueductos y Alcantarillados	167,272,728.05	37,674,682.49	129,598,045.56
Suplidora Nacional de Productos Básicos	177,157,620.11	146,245,285.44	30,912,334.67
Universidad de Ciencias Forestales	120,891,252.63	67,569,075.58	53,322,177.05
Universidad Nacional de Agricultura	247,839,189.45	160,361,413.51	87,477,775.94
Supervisión Laboral y Políticas de Previsión Social y Empleo	0.00	-282.77	282.77
Asientos Sin Auxiliar Institución	0.00	-6,150.23	6,150.23
<b>Totales</b>	<b>4,828,268,779.56</b>	<b>4,545,677,361.80</b>	<b>282,591,417.76</b>

El saldo negativo en la Alcaldía Municipal del Distrito Central, la Secretaría de Gobernación, Justicia y Descentralización, institución cabecera, no ha registrado en el Sistema de Administración Financiera Integrada, los documentos de Ejecución del Gasto (F-01) por el traslado de los fondos de la cuenta especial a las libretas operativas de la Cuenta Única del Tesoro; traslados que se realizaron durante la gestión 2024.

### 21314 Embargos Judiciales en Custodia

El saldo refleja el monto de los fondos ordenados retener como embargos por órdenes judiciales, pertenecientes a servidores públicos y proveedores del gobierno, para transferirse a terceros o mantenerlos en custodia hasta que los respectivos jueces determinen su destino. Las deducciones por embargos se clasifican por:

- 1. Embargos Sueldos Administrativo:** son las deducciones aplicadas sobre salarios de los funcionarios que laboran en las Instituciones de la Administración Central, exceptuando a los docentes.
- 2. Embargos Beneficios Administrativo:** son las deducciones aplicadas sobre los decimotercer y decimocuarto salario, y bonificación de vacaciones de los funcionarios que laboran en las Instituciones de la Administración Central, exceptuando a los docentes.



**3. Embargos Sueldo Docentes:** son las deducciones aplicadas sobre salarios y vacaciones de los docentes que laboran para la Secretaría de Educación.

**4. Embargos ENEE:** son las deducciones aplicadas sobre salarios y vacaciones de los funcionarios que laboran para la Empresa Nacional de Energía Eléctrica (ENEE).

Descripción	30/11/2024	30/11/2023	Variación
Embargos Sueldo Administrativo	2,217,759.95	1,785,255.09	432,504.86
Embargos Beneficios Administrativo	198,647,387.11	241,937,173.39	-43,289,786.28
Embargos Sueldo Docentes	3,402,648.37	3,651,008.50	-248,360.13
Embargos ENEE	1,150,117.18	945,719.97	204,397.21
<b>Totales</b>	<b>205,417,912.61</b>	<b>248,319,156.95</b>	<b>-42,901,244.34</b>

#### NOTA 58

##### 2141 Cuentas por Pagar de Ejercicios Anteriores

El saldo refleja el monto total de las cuentas por pagar a proveedores y contratistas, que no fueron pagados en el año que se devengaron, y está integrado por las siguientes cuentas:

Código	Descripción	30/11/2024	30/11/2023	Variación
21411	Cuentas por Pagar Comerciales de Ejercicios Anteriores	640,626,309.46	328,409,532.58	312,216,776.88
21412	Cuentas por Pagar Contratistas de Ejercicios Anteriores	429,718,157.76	309,450,479.46	120,267,678.30
21413	Otras Cuentas por pagar de Ejercicios Anteriores	594,768.21	594,768.21	0.00
<b>Totales</b>		<b>1,070,939,235.43</b>	<b>638,454,780.25</b>	<b>432,484,455.18</b>

Los aumentos en la cuenta se deben a:

- En la subcuenta 21411 por la conversión de documentos de ejecución del gasto de la gestión 2023 a la gestión 2024, que a la fecha se encuentran pendientes de pago; siendo la Secretaría de Seguridad y la Presidencia de la República las que reflejan mayor obligación.
- En la subcuenta 21412 por la conversión de documentos de ejecución del gasto de la gestión 2023 a la gestión 2024, que a la fecha se encuentran pendientes de pago; siendo la Secretaría de Infraestructura y Transporte y la Comisión Nacional de Deportes, Educación Física y Recreación las que reflejan mayor obligación.





### **21411 Cuentas por Pagar Comerciales de Ejercicios Anteriores**

El saldo refleja el monto de los gastos por servicios públicos, contratos de arrendamiento, viáticos, servicios de alimentación en capacitaciones, pasajes, entre otros gastos, que no se pagaron en el año que se devengaron.

### **21412 Cuentas por Pagar Contratistas de Ejercicios Anteriores**

Refleja los valores adeudados por contratos de construcción, reparación, mantenimiento y supervisión de proyectos en ejecución, que no se pagaron en el año que se devengaron.

### **21413 Otras Cuentas por pagar de Ejercicios Anteriores**

El saldo refleja las obligaciones contraídas por Servicios Financieros de la Administración Central, el Poder Judicial y el Ministerio Público, que no se pagaron en el año que se devengaron.

## **NOTA 59**

### **2142 Sueldos por Pagar de Ejercicios Anteriores**

El saldo refleja el monto de las obligaciones por sueldos y salarios al personal de las Secretarías de Estado mediante planillas por personal permanente, de contrato y jornales, honorarios profesionales y gastos de representación a funcionarios de las Secretarías de Estado, que no fueron pagados en el año que se devengaron; y está integrado por las siguientes cuentas:

<b>Código</b>	<b>Descripción</b>	<b>30/11/2024</b>	<b>30/11/2023</b>	<b>Variación</b>
21421	Sueldos por Pagar Funcionarios de Ejercicios Anteriores	34,597,369.01	34,726,241.31	-128,872.30
21422	Sueldos por pagar Docentes de Ejercicios Anteriores	2,762,170.77	2,712,765.03	49,405.74
21424	Gastos de Representación por Pagar de Ejercicios Anteriores	2,007,894.54	2,007,894.54	0.00
21425	Otros Servicios No Personales por Pagar de Ejercicios Anteriores	99,191,821.99	98,048,861.28	1,142,960.71
<b>Totales</b>		<b>138,559,256.31</b>	<b>137,495,762.16</b>	<b>1,063,494.15</b>

Las variaciones en la cuenta se deben a:

#### **Aumentos:**

- En las subcuentas 21422 y 21425 es por el registro de la conversión de documentos de ejecución del gasto, de la gestión 2023 a la gestión 2024.

#### **Disminuciones:**

- En la subcuenta 21421 por el pago y reversión de documentos de Ejecución de Gastos convertidos de gestiones anteriores.



### **21421 Sueldos por Pagar Funcionarios de Ejercicios Anteriores**

El saldo refleja el monto de las obligaciones por sueldos y salarios al personal de las secretarías de Estado mediante planillas por personal permanente, de contrato y jornales; que no se pagaron en el año que se devengaron.

### **21422 Sueldos por Pagar Docentes de Ejercicios Anteriores**

El saldo refleja el monto de las obligaciones por sueldos y salarios de Docentes, que no se pagaron en el año que se devengaron.

### **21424 Gastos de Representación por Pagar de Ejercicios Anteriores**

El saldo refleja las erogaciones efectuadas funcionarios que ejercen funciones de dirección o administración en cualquier dependencia del Estado, para representarlas en congresos, convenciones, reuniones de trabajo, de análisis o en general en la atención de asuntos relacionados con su cargo, que no se pagaron en el año que se devengaron.

### **21425 Otros Servicios No Personales por Pagar de Ejercicios Anteriores**

El saldo refleja el monto de las obligaciones por honorarios profesionales a personas y empresas de servicio nacionales y extranjeras contratadas por las Secretarías de Estado, que no se pagaron en el año que se devengaron.

## **NOTA 60**

### **2143 Contribuciones y Deducciones por Pagar de Ejercicios Anteriores**

El saldo refleja el monto de las obligaciones patronales, deducciones a empleados y pago de prestaciones sociales, que no se pagaron en el año que se devengaron. Es un pasivo financiero que comprende transacciones con partes relacionadas y está integrada por las siguientes subcuentas:

<b>Código</b>	<b>Descripción</b>	<b>30/11/2024</b>	<b>30/11/2023</b>	<b>Variación</b>
21431	Contribuciones Patronales por Pagar de Ejercicios Anteriores	487,096,124.49	91,096,466.18	395,999,658.31
21433	Beneficios y Compensaciones por Pagar de Ejercicios Anteriores	66,072,446.31	59,985,929.20	6,086,517.11
21434	Deducciones por Pagar de Ejercicios Anteriores	95,539.33	95,539.33	0.00
<b>Totales</b>		<b>553,264,110.13</b>	<b>151,177,934.71</b>	<b>402,086,175.42</b>

Los aumentos se deben a:

- En la subcuenta 21431 por la conversión de documentos de ejecución del gasto, de la gestión 2023 a la gestión 2024 que a la fecha se encuentran pendientes de pago; siendo



el Instituto de Previsión Militar y el Instituto de Jubilaciones y Pensiones de los Empleados y Funcionarios del Poder Ejecutivo a quienes más se les adeuda.

- En la subcuenta 21433 se deben al registro de la conversión de documentos de ejecución del gasto, de la gestión 2023 a la gestión 2024.

#### **21431 Contribuciones Patronales por Pagar de Ejercicios Anteriores**

El saldo de refleja el monto de las obligaciones patronales hacia entes públicos y privados, que no se pagaron en el año que se devengaron.

#### **21433 Beneficios y Compensaciones por Pagar de Ejercicios Anteriores**

El saldo refleja el monto de las obligaciones por pago de prestaciones sociales y otras retribuciones al personal, que no se pagaron en el año que se devengaron.

#### **21434 Deducciones por Pagar de Ejercicios Anteriores**

El saldo de refleja las obligaciones que tiene la Tesorería General de la República hacia Entes Públicos y Privados como ser (cooperativas, bancos, sindicatos e instituciones de seguridad social), que no se pagaron en el año que se devengaron.

### **NOTA 61**

#### **2144 Cargas Fiscales por Pagar de Ejercicios Anteriores**

El saldo representa el monto adeudado por tasas e impuestos u otras obligaciones fiscales semejantes y las multas y recargos sobre estos impuestos, que no fueron pagados en el año que se devengaron; y está integrado por las siguientes subcuentas:

<b>Código</b>	<b>Descripción</b>	<b>30/11/2024</b>	<b>30/11/2023</b>	<b>Variación</b>
21441	Impuestos por Pagar de Ejercicios Anteriores	437,253.91	437,253.91	0.00
21442	Derechos y Tasas por Pagar Ejercicios Anteriores	2,669,828.73	2,044,780.05	625,048.68
21443	Multas y Recargos por Pagar Ejercicios Anteriores	23,765.61	23,765.61	0.00
21444	Gastos Judiciales por Pagar Ejercicios Anteriores	11,586,114.57	12,672,702.21	-1,086,587.64
<b>Totales</b>		<b>14,716,962.82</b>	<b>15,178,501.78</b>	<b>-461,538.96</b>

Las variaciones en la cuenta se deben a:



**Aumento:**

- En la subcuenta 21442 por el registro de la conversión de documentos de ejecución del gasto, de la gestión 2023 a la gestión 2024.

**Disminución:**

- En la subcuenta 21444 por pago y reversión de documentos de ejecución del gasto, convertidos de gestiones anteriores.

**21441 Impuestos por Pagar de Ejercicios Anteriores**

El saldo representa el monto adeudado por tasas e impuestos u otras obligaciones fiscales semejantes, que no se pagaron en el año que se devengaron.

**21442 Derechos y Tasas por Pagar de Ejercicios Anteriores**

El saldo representa el monto adeudado por tasas e impuestos u otras obligaciones fiscales semejantes, que no se pagaron en el año que se devengaron.

**21443 Multas y Recargos por Pagar de Ejercicios Anteriores**

El saldo de la subcuenta corresponde a gastos ejecutados por las Secretaría de Educación y Salud, que no se pagaron en el año que se devengaron.

**21444 Gastos Judiciales por Pagar de Ejercicios Anteriores**

El saldo representa el monto adeudado por demandas al Estado de Honduras, por diferencias en contratos de rehabilitación de carreteras, y sentencias judiciales emitidas para el reintegro y pago de salarios dejados de percibir, que no se pagaron en el año que se devengaron.

**NOTA 62**

**2145 Transferencias y Subsidios por Pagar de Ejercicios Anteriores**

El saldo refleja el monto de las transferencias otorgados por el Gobierno a las diferentes instituciones del sector público y los subsidios que el Gobierno otorga a terceros, que no se pagaron en el año que se devengaron. Está integrado por las siguientes subcuentas:

<b>Código</b>	<b>Descripción</b>	<b>30/11/2024</b>	<b>30/11/2023</b>	<b>Variación</b>
21451	Transferencias al Sector Público por Pagar de Ejercicios Anteriores	4,426,435,925.67	493,303,028.24	3,933,132,897.43
21452	Transferencias al Sector Privado por Pagar de Ejercicios Anteriores	402,633,693.38	206,777,482.25	195,856,211.13
21453	Subsidios al Sector Público por Pagar de Ejercicios Anteriores	27,461,331.00	27,461,331.00	0.00



Código	Descripción	30/11/2024	30/11/2023	Variación
21454	Subsidios al Sector Privado por Pagar de Ejercicios Anteriores	1,019,636.49	1,019,636.49	0.00
21457	Transferencias al Sector Externo por Pagar de Ejercicios Anteriores	24,778,353.38	24,494,872.05	283,481.33
<b>Totales</b>		<b>4,882,328,939.92</b>	<b>753,056,350.03</b>	<b>4,129,272,589.89</b>

Los aumentos en la cuenta se deben a:

**Aumentos:**

- En las subcuentas 21451, por el registro de la conversión de documentos de ejecución del gasto, de la gestión 2023 a la gestión 2024 que a la fecha se encuentran pendientes de pago; siendo la Empresa Nacional de Energía Eléctrica a quien más se le adeuda.
- En las subcuentas 21452 y 21457, por el registro de la conversión de documentos de ejecución del gasto, de la gestión 2023 a la gestión 2024.

**21451 Transferencias al Sector Público por Pagar de Ejercicios Anteriores**

El saldo refleja el monto de las transferencias otorgadas por el Gobierno a las diferentes Instituciones del Sector Público, como: Universidades Nacionales e Instituciones Descentralizadas, para ejecutar gastos de funcionamiento, o ejecutar proyectos de inversión, que no se pagaron en el año que se devengaron.

**21452 Transferencias al Sector Privado por Pagar de Ejercicios Anteriores**

El saldo refleja el monto de las transferencias otorgadas por el Gobierno a las diferentes Instituciones del Sector Privado, como: Hospitales, Asociaciones Hondureñas, programas Nacionales y Organizaciones no Gubernamentales, que no se pagaron en el año que se devengaron.

**21453 Subsidios al Sector Público por Pagar de Ejercicios Anteriores**

El saldo que refleja corresponde a subsidios otorgados a las diferentes Instituciones del Sector Público, como: Universidades Nacionales e Instituciones Descentralizadas, para ejecutar gastos de funcionamiento, o ejecutar proyectos de inversión, que no se pagaron en el año que se devengaron.

**21454 Subsidios al Sector Privado por Pagar de Ejercicios Anteriores**

El saldo refleja el monto de los subsidios otorgados por el Gobierno a las diferentes Instituciones del Sector Privado, como: Hospitales, Asociaciones Hondureñas, programas Nacionales, Organizaciones no Gubernamentales y al sector transporte, que no se pagaron en el año que se devengaron.



### **21457 Transferencias al Sector Externo por Pagar de Ejercicios Anteriores**

El saldo refleja el monto de las transferencias realizadas por las Instituciones de la Administración Central, a las diferentes Instituciones y Asociaciones del Sector Externo a las que están adscritas, que no se pagaron en el año que se devengaron.

### **NOTA 63**

#### **2147 Deuda Pública Interna por Pagar de Ejercicios Anteriores**

El saldo representa el servicio de deuda por vencimiento de comisiones de deuda pública interna, que no se pagaron en el año que se devengaron.

<b>Código</b>	<b>Descripción</b>	<b>30/11/2024</b>	<b>30/11/2023</b>	<b>Variación</b>
21473	Comisiones y otros Gastos de Deuda Pública Interna por Pagar de Ejercicios Ante	1,393.88	1,393.88	0.00
<b>Totales</b>		<b>1,393.88</b>	<b>1,393.88</b>	<b>0.00</b>

### **NOTA 64**

#### **2149 Préstamos y Títulos por Pagar de Ejercicios Anteriores**

El saldo representa los préstamos otorgados a la Empresa Nacional de Energía Eléctrica y al Banco Hondureño para la Producción y la Vivienda, devengados en gestiones anteriores.

<b>Código</b>	<b>Descripción</b>	<b>30/11/2024</b>	<b>30/11/2023</b>	<b>Variación</b>
21497	Préstamos a Empresas Públicas No Financieras por Pagar de Ejercicios Anteriores	34,175,171.56	34,175,171.56	0.00
21498	Préstamos a Empresas Públicas Financieras por Pagar de Ejercicios Anteriores	119,122,336.00	119,122,336.00	0.00
<b>Totales</b>		<b>153,297,507.56</b>	<b>153,297,507.56</b>	<b>0.00</b>

#### **21497 Préstamos a Empresas Públicas No Financieras por Pagar de Ejercicios Anteriores**

El saldo refleja el préstamo reasignado entre la Secretaría de Finanzas y la Empresa Nacional de Energía Eléctrica, otorgado con fondos del Bono Soberano de la República de Honduras.

#### **21498 Préstamos a Empresas Públicas Financieras por Pagar de Ejercicios Anteriores**

El saldo refleja el préstamo reasignado entre la Secretaría de Finanzas y el Banco Hondureño para la Producción y la Vivienda, otorgado con fondos del Préstamo BCIE 2248, tramo A.



#### NOTA 65

##### 2151 Fondos por Reintegrar

El saldo refleja el monto total de la obligación que contraen las Instituciones de la Administración Central por los préstamos, que la Secretaría de Finanzas les otorga mediante Decretos o Acuerdos Legales, para restituirse en un plazo de doce meses, con la disponibilidad de los recursos presupuestados y/o los desembolsos que recibirá de los organismos externos.

Descripción	Fecha del Contrato	30/11/2024	30/11/2023	Variación
Secretaría de Agricultura y Ganadería	19/11/2014	15,000,000.00	15,000,000.00	0.00
<b>Totales</b>		<b>15,000,000.00</b>	<b>15,000,000.00</b>	<b>0.00</b>

#### NOTA 66

##### 2161 Fondos en Fideicomiso por Pagar

El saldo de la cuenta refleja las obligaciones por los montos invertidos en cada uno de los proyectos, que se encuentran pendientes de pago y que corresponden a la gestión actual, bajo la figura de Fideicomiso.

Código	Descripción	30/11/2024	30/11/2023	Variación
21611	Fondos en Fideicomiso por Pagar	0.00	47,963,116.55	-47,963,116.55
	<b>Totales</b>	<b>0.00</b>	<b>47,963,116.55</b>	<b>-47,963,116.55</b>

Con relación al 30 de noviembre 2023, se cancelaron las obligaciones registradas durante la gestión 2024.

#### NOTA 67

##### 2181 Fideicomiso por Pagar de Ejercicios Anteriores

El saldo de esta cuenta refleja las obligaciones por los montos invertidos en cada uno de los proyectos bajo la figura de Fideicomiso, que se encuentran pendientes de pago y que corresponden a gestiones anteriores.

Código	Descripción	30/11/2024	30/11/2023	Variación
21811	Fondos en Fideicomiso por Pagar de Ejercicios Anteriores	587,616,066.92	587,616,066.92	0.00
	<b>Totales</b>	<b>587,616,066.92</b>	<b>587,616,066.92</b>	<b>0.00</b>

El saldo de la cuenta está integrado así: Fondo de Inversión de Telecomunicaciones y las Tecnologías de la Información L410,833,333.67, Estructuración, Financiamiento y Desarrollo



del Proyecto de Modernización, Mejoramiento, Administración y Operación del Sistema de Control Migratorio y Emisión de Pasaportes de Honduras L.176,782,733.25

#### NOTA 68

##### 2211 Deuda de Largo Plazo

El saldo que refleja la subcuenta 22112 Deuda por Pagar por Contratos de Alianzas Públicas Privadas representa la deuda proveniente de acuerdos de concesión en el marco de las Alianza Público Privada, bajo el modelo del pasivo financiero; donde el Gobierno de Honduras tiene una obligación de compensar al operador por la Construcción, Operación o actualización de un activo de servicio de concesión, mediante una serie predeterminada de pagos y contabiliza el pasivo reconocido como un pasivo financiero.

Código	Descripción	30/11/2024	30/11/2023	Variación
22112	Deuda por Pagar por Contratos de Alianzas Publicas Privadas	6,340,281,307.32	6,044,524,226.77	295,757,080.55
<b>Totales</b>		<b>6,340,281,307.32</b>	<b>6,044,524,226.77</b>	<b>295,757,080.55</b>

Descripción Construcción en Concesión	Nombre del Proyecto	30/11/2024	30/11/2023	Variación
Edificio que alberga las Instituciones del Estado	Centro Cívico Gubernamental José Cecilio del Valle	6,340,281,307.32	6,044,524,226.77	295,757,080.55
<b>Totales</b>		<b>6,340,281,307.32</b>	<b>6,044,524,226.77</b>	<b>295,757,080.55</b>

La variación se debe al reconocimiento de la deuda al 30 de noviembre 2024, por las inversiones ejecutadas por el concesionario Desarrolladora y Operadora de Infraestructura de Honduras S.A. de C.V., por la construcción del Centro Cívico Gubernamental.

#### NOTA 69

##### 2221 Deuda Pública Interna

El saldo de esta cuenta representa el endeudamiento interno del Gobierno de Honduras a Largo Plazo, originado por la venta de Títulos y Valores (Bonos) vendidos en el mercado, a un Plazo de vencimiento mayor a doce meses, con el objetivo de captar recursos financieros (efectivo) para el cumplimiento de obligaciones de pago; estas obligaciones pueden pagarse totalmente a la fecha de vencimiento o antes de la fecha pueden permutarse a un nuevo plazo, y tasa de interés según acuerdo con el tenedor del título.





Del total del saldo que refleja esta cuenta, existe una parte que fue vendida en dólares y será pagada en dólares, por lo tanto, el saldo de esta cuenta se ajusta mensualmente de acuerdo con la fluctuación en el tipo cambio del dólar respecto al lempira. Esta cuenta es un Pasivo Financiero medido a costo amortizado.

Código	Descripción	30/11/2024	30/11/2023	Variación
GI00001	DEUDA AGRARIA	3,221,466.05	4,034,120.00	-812,653.95
GI00002	DEUDA AGRARIA	21,383,824.97	23,180,379.81	-1,796,554.84
GI00003	DEUDA AGRARIA	10,658,383.23	12,339,106.44	-1,680,723.21
GI00073	BONOS CONADI "A"	288,655.26	288,655.26	0.00
GI00081	BONOS CONADI "A"	371,724.73	371,724.73	0.00
GI00111	MELVA RUBY VASQUEZ	92,576.29	92,576.29	0.00
GI00142	BONOS CONADI "A"	495,062.33	495,062.33	0.00
GI00149	BONOS CONADI "A"	33,266.72	33,266.72	0.00
GI00182	BONOS CONADI "A"	133,158.00	133,158.00	0.00
GI00229	BONOS ESPECIALES DEUDA AGRARIA	285,126,000.00	285,497,000.00	-371,000.00
GI00232	BONOS/LETRAS GOB DE HOND.(GDH)	-949,293.03	80,482,620.03	-81,431,913.06
GI00233	B. GOBIERNO DE HONDURAS (GDH)	1,048,372,000.00	1,048,372,000.00	0.00
GI00235	BONOS/LETRAS GOB.HOND(GDH)	2,380,868,000.00	2,380,868,000.00	0.00
GI00239	BONOS/LETRAS GOB DE HON(GDH)	4,914,093,000.00	5,543,978,000.00	-629,885,000.00
GI00240	B/LET. GOB.HON.PERMUTAS(GDH- P)	1,426,594,000.00	1,426,594,000.00	0.00
GI00241	BONOS/LETRAS GOB.DE HOND(GDH)	6,933,157,000.00	10,381,785,000.00	-3,448,628,000.00
GI00247	BONOS/LETRAS GOB DE HOND(GDH)	11,195,457,000.00	11,562,169,000.00	-366,712,000.00
GI00250	B/LETRAS GOB DE HOND - PERMUTAS	2,943,025,633.50	2,933,727,301.40	9,298,332.10
GI00251	BONOS-LETRAS GOB.DE HOND(GDH)	12,355,774,000.00	14,981,838,000.00	-2,626,064,000.00
GI00252	B-LETRAS GOB DE HOND PERMUTAS	0.00	2,215,492,000.00	-2,215,492,000.00
GI00253	BONOS-LETRAS GOB-DE HOND(GDH)	19,030,208,000.00	20,390,803,000.00	-1,360,595,000.00
GI00254	BONOS-LETRAS GOB-DE HOND(GDH-P)	2,652,510,000.00	2,652,510,000.00	0.00
GI00259	BONOS-LETRAS GOB-DE HOND.(GDH)	26,463,773,000.00	28,184,643,000.00	-1,720,870,000.00



Código	Descripción	30/11/2024	30/11/2023	Variación
GI00263	BONOS-LETRAS GOB-DE HOND.(GDH)	36,002,312,000.00	38,102,312,000.00	-2,100,000,000.00
GI00268	BONOS-LETRAS GOB-DE HON(GDH-P)	1,706,975,000.00	1,706,975,000.00	0.00
GI00273	BONOS-LETRAS GOB-DE HON (GDH)	5,871,520,000.00	5,871,520,000.00	0.00
GI00279	BONOS - LETRAS GOB-DE HON (GDH)	16,375,089,000.00	424,956,716.35	15,950,132,283.65
GI00281	BONOS -LETRAS GOB-DE HON (GDH)	4,435,256,000.00	0.00	4,435,256,000.00
<b>Totales</b>		<b>156,055,838,458.05</b>	<b>150,215,490,687.36</b>	<b>5,840,347,770.69</b>

Las variaciones que a continuación se presentan, corresponden a las operaciones que a juicio profesional tienen un impacto significativo en la subcuenta 22211 Títulos y Valores de Deuda Pública Interna de Largo Plazo.

**Aumentos:**

- Venta en efectivo de colocación de bonos mediante subasta pública, por un monto de L12,977,339,779.40
- Emisión de bonos para pago de aportes patronales, por un monto de L6,298,653,102.67
- Ajustes por fluctuación en el tipo cambio de colocaciones de bonos en dólares, por un monto de L13,135,119.00
- Registro de descuentos otorgados en la colocación de bonos mediante subasta pública, por un monto de L1,429,988,197.78

**Disminuciones:**

- Pagos de Servicio de Deuda correspondientes a vencimientos de capital, por un monto de L14,556,263,632.91
- Registro de intereses devengados, generados en colocación de bonos mediante subasta pública, por un monto de L322,407,846.20
- Registro generado por prima en colocación de bonos mediante subasta pública, por un monto de L96,950.00

**NOTA 70**

**2222 Préstamos Internos del Sector Privado de Largo Plazo**

Se registran los préstamos de origen interno recibidos por el Sector Privado, con plazo de vencimiento mayor a doce meses.



Código	Descripción	30/11/2024	30/11/2023	Variación
22221	Préstamos Internos del Sector Privado de Largo Plazo	2,021,653,380.20	2,441,386,481.76	-419,733,101.56
<b>Totales</b>		<b>2,021,653,380.20</b>	<b>2,441,386,481.76</b>	<b>-419,733,101.56</b>

Integrado por los acreedores siguientes:

Acreedor	30/11/2024	30/11/2023	Variación
Banco de Occidente, S.A.	237,505,140.08	332,507,196.12	-95,002,056.04
BAC Honduras S.A.	0.00	0.00	0.00
Banco FICOHSA Fiduciario	885,185,092.69	1,081,892,890.97	-196,707,798.28
Banco de América Central Honduras S.A, BAC BAMER	253,781,185.92	292,824,445.30	-39,043,259.38
Banco Atlántida	520,140,525.65	581,333,527.65	-61,193,002.00
Banco Lafise SA	125,041,435.86	152,828,421.62	-27,786,985.76
Banco Central de Honduras	0.00	0.10	-0.10
<b>Total</b>	<b>2,021,653,380.20</b>	<b>2,441,386,481.76</b>	<b>-419,733,101.56</b>

La disminución en la cuenta se debe al registro de la amortización de capital de los préstamos contratados por el Comité Técnico del Fideicomiso para la Administración del Fondo de Protección y Seguridad Poblacional que fueron renegociados por la Secretaría de Finanzas con base en el Decreto Legislativo No.66-2022 y Acuerdo Ejecutivo No.395-2022, y de los préstamos de este Fideicomiso que se contrataron entre las gestiones 2014 al 2016.

#### NOTA 71

##### 2223 Préstamos Internos del Sector Público de Largo Plazo

El saldo de la cuenta representa el endeudamiento interno del Gobierno de Honduras a Largo Plazo, originado por la obtención de Préstamos a un plazo de vencimiento mayor a doce meses, con el objetivo de captar recursos financieros (efectivo) para el cumplimiento de obligaciones de pago.

Código	Descripción	30/11/2024	30/11/2023	Variación
22231	Préstamos Internos de la Administración Central de Largo Plazo	62,113,750.00	86,247,700.00	-24,133,950.00
22235	Préstamos Internos de Empresas Públicas Financieras de Largo Plazo	48,276,623,374.47	45,517,623,993.36	2,758,999,381.11
<b>Totales</b>		<b>48,338,737,124.47</b>	<b>45,603,871,693.36</b>	<b>2,734,865,431.11</b>



Las variaciones en la cuenta se deben a:

**Aumento:**

- En la subcuenta 22235 por el registro de desembolsos percibidos de los Préstamos del convenio de crédito BCH-SEFIN Apoyo Presupuestario vinculado al reintegro y pago del servicio de la deuda, de igual forma para fortalecer y cubrir los flujos de efectivo de la Tesorería General de la República TGR y el registro de la fluctuación cambiaria por revaluación de este préstamo.

**Disminución:**

- En la subcuenta 22231 por el pago del servicio de deuda, correspondiente a vencimientos de capital del préstamo EXIMBANK CHINA, y al registro de la revaluación del Préstamos, por fluctuación cambiaria.

**22231 Préstamos Internos de la Administración Central de Largo Plazo**

El saldo refleja el préstamo EXIMBANK CHINA contratado por el Gobierno de Honduras a través de la Secretaría de Finanzas.

**22235 Préstamos Internos de Empresas Públicas Financieras de Largo Plazo**

El saldo refleja los préstamos contratados con el Banco Central de Honduras BCH con el objeto de obtener financiamientos transitorios para fortalecer y cubrir los flujos de efectivo de la Tesorería General de la República (TGR).

**NOTA 72**

**2224 Deuda Pública Externa**

El saldo de esta cuenta representa el endeudamiento externo del Gobierno de Honduras a largo plazo, originado por los Convenios de Préstamos con los Gobiernos y Organismos Internacionales, a un plazo de vencimiento mayor a doce meses, con el objetivo de captar recursos financieros (efectivo) para el cumplimiento de obligaciones de pago por la ejecución de proyectos de desarrollo.

El saldo de la deuda pública externa está compuesto en su mayoría por préstamos multilaterales, seguido de los préstamos bilaterales; siendo nuestros mayores acreedores el Banco Interamericano de Desarrollo y el Banco Centroamericano de Integración Económica y The Bank of New York Mellon; está principalmente constituido en dólares, euros y un porcentaje menor en diversas divisas, por lo tanto, el saldo de esta cuenta se ajusta mensualmente de acuerdo con la fluctuación en el tipo cambio del dólar y otras monedas respecto al lempira. Es un Pasivo Financiero medido al costo amortizado.



Organismo	30/11/2024	30/11/2023	Variación
<b>Multilaterales</b>	<b>150,317,581,066.43</b>	<b>146,902,728,564.18</b>	<b>3,414,852,502.25</b>
Asociación Internacional de Fomento	23,932,520,818.41	23,694,529,149.97	237,991,668.44
Banco Centroamericano de Integración Económica	44,745,703,057.28	44,933,223,693.74	-187,520,636.46
Banco Interamericano de Desarrollo	78,631,343,936.61	75,032,494,336.60	3,598,849,600.01
Fondo Internacional de Desarrollo Agrícola	1,328,421,092.14	1,570,094,096.89	-241,673,004.75
International Fund For Agricultural Development (FIDA)	230,266,157.79	44,257,083.96	186,009,073.83
Mega International Commercial Bank CO., LTD (China-Taiwan)	568,685,461.33	703,280,168.34	-134,594,707.01
Opec Fund for International Development	880,640,542.87	924,850,034.68	-44,209,491.81
<b>Bilaterales</b>	<b>72,933,275,102.90</b>	<b>57,082,848,771.45</b>	<b>15,850,426,331.45</b>
Agencia Internacional del Japón	4,827,909,659.03	2,385,005,969.99	2,442,903,689.04
Artigiancassa (Italia)	1,680,256,814.38	1,595,025,601.01	85,231,213.37
Export Import Bank - India	245,949,072.69	294,257,756.34	-48,308,683.65
Export Import Bank-Korea	1,286,550,541.72	1,295,194,621.51	-8,644,079.79
Export-Import Bank of the Republic Of China	10,745,230,500.00	10,780,859,500.00	-35,629,000.00
Fondo Arabe Kuwaiti para el Desarrollo	602,248,674.26	679,377,060.50	-77,128,386.24
Fondo Nórdico de Desarrollo	637,479,840.00	631,005,297.97	6,474,542.03
ING Bank N.V.	269,858,847.66	338,706,801.03	-68,847,953.37
Instituto Crédito Oficial - España	585,704,850.84	644,075,392.66	-58,370,541.82
International Cooperation and Development Fund	37,522,274.37	42,935,134.74	-5,412,860.37
Kredistantal Fur Wiederaufbau (Gobierno Alemán)	954,835,611.14	896,631,463.93	58,204,147.21
Land Bank Of Taiwan OFFSHORE BANKING BRANCH	27,606,182.89	82,140,732.38	-54,534,549.49
Petroleos de Venezuela S.A. (PDVSA)	1,170,316,310.28	1,275,740,105.97	-105,423,795.69
The Bank of New York Mellon	49,861,805,923.64	36,141,893,333.42	13,719,912,590.22
<b>Bancos y Otras Instituciones Externas</b>	<b>3,696,366,304.82</b>	<b>4,015,462,447.65</b>	<b>-319,096,142.83</b>
American Express International	7,535,702.26	7,474,040.87	61,661.39
Banco de Desarrollo Económico y Social de Venezuela (BANDES)	614,926,125.00	609,894,450.00	5,031,675.00
Banco Europeo de Inversiones (BEI)	1,715,590,117.87	1,814,041,696.05	-98,451,578.18



Organismo	30/11/2024	30/11/2023	Variación
Banco Nac. de Desarrollo Económico y Social - BNDES, Brasil	553,264,153.65	670,678,594.67	-117,414,441.02
Bank of America USA	23,603,225.00	23,410,090.00	193,135.00
Deutsche Bank	1,918,646.78	1,902,947.32	15,699.46
Unicredit Bank Austria	779,528,334.26	888,060,628.74	-108,532,294.48
<b>Proveedores</b>	<b>36,870,920.76</b>	<b>36,569,221.94</b>	<b>301,698.82</b>
Laboratorio Bago S.A.	36,870,920.76	36,569,221.94	301,698.82
Sin auxiliar SIGADE	-14,995,685.67	-2,584,064.47	-12,411,621.20
<b>Totales</b>	<b>226,969,097,709.24</b>	<b>208,035,024,940.75</b>	<b>18,934,072,768.49</b>

El saldo negativo registrado sin auxiliar SIGADE es porque se han registrado devoluciones de fondos externos remanentes por finalización de proyectos de inversión, y que la Dirección General de Crédito Público no ha registrado los asientos manuales para reclasificarlo al código SIGADE correspondiente.

Las variaciones que a continuación se presentan, corresponden a las operaciones que a juicio profesional tienen un impacto significativo en la subcuenta 22242 Préstamos del Sector Externo de Largo Plazo.

**Aumentos:**

- Desembolsos por un monto de L28,777,921,843.33 mediante modalidad de efectivo.
- Desembolsos por un monto de L173,892,872.98 mediante modalidad de pagos directos.
- Ajustes por fluctuación en el tipo cambio del dólar y otras monedas respecto al Lempira, por un monto de L2,631,537,355.11

**Disminuciones:**

- Pagos de Servicio de Deuda correspondientes a vencimientos de capital, por un monto de L12,595,079,039.20

**NOTA 73**

**2231 Otros Pasivos no Corrientes**

El saldo que refleja la subcuenta 22311 Ingresos Cobrados por Adelantado de Largo Plazo representa el registro de los Acuerdos de Concesión en el marco de las Alianza Público Privada, bajo el modelo de derecho de uso al operador; donde el Gobierno de Honduras concede al operador el derecho a obtener ingresos por el uso del activo por parte de terceros, y reconoce los ingresos que surgen del intercambio de activos entre el Gobierno de Honduras y el



Operador; y también reconoce un pasivo como como la parte no devengada de ingresos que surgen de dicho intercambio, el cual se ira rebajando en la medida que se vayan devengando los ingresos.

Código	Descripción	30/11/2024	30/11/2023	Variación
22311	Ingresos Cobrados por Adelantado de Largo Plazo	4,613,040,220.52	4,863,268,233.82	-250,228,013.30
<b>Totales</b>		<b>4,613,040,220.52</b>	<b>4,863,268,233.82</b>	<b>-250,228,013.30</b>

Descripción del Activo/ Construcción en Concesión	Nombre del Proyecto	30/11/2024	30/11/2023	Variación
Carretera Goascorán-Villa de San Antonio y Tegucigalpa-San Pedro Sula- Cortes	Corredor Logístico	1,798,722,320.64	1,925,907,838.95	-127,185,518.31
Carretera El Progreso-Tela, San Pedro Sula - El Progreso y La Barca-El Progreso	Corredor Turístico	474,394,992.25	474,394,992.25	0.00
Red Vial de San Pedro Sula	Siglo XXI	-41,093,121.56	81,949,373.43	-123,042,494.99
<b>Sub-Total</b>		<b>2,232,024,191.33</b>	<b>2,482,252,204.63</b>	<b>-250,228,013.30</b>
Construcción del Aeropuerto Internacional de Palmerola	Diseño Construcción, Financiamiento, Operación y Mantenimiento del Aeropuerto Internacional de Palmerola	2,381,016,029.19	2,381,016,029.19	0.00
<b>Sub-Total</b>		<b>2,381,016,029.19</b>	<b>2,381,016,029.19</b>	<b>0.00</b>
<b>Totales</b>		<b>4,613,040,220.52</b>	<b>4,863,268,233.82</b>	<b>-250,228,013.30</b>

El proyecto Corredor Turístico. -Carretera El Progreso -Tela, San Pedro Sula - El Progreso y La Barca-El Progreso; mediante Decreto Legislativo No. 204-2012; adjudicado al concesionario Autopistas del Atlántico, S. A. de C.V. con una Inversión Ejecutada al 30 de junio 2018 de L1,042,384,057.18

El Congreso Nacional aprobó el Acuerdo de Terminación Anticipada de Contrato, mediante Decreto Legislativo No. 186-2018, publicado en el diario oficial la Gaceta el 28 de diciembre de 2018, al no poder operar las estaciones de peaje, no es posible contar con los fondos necesarios para la financiación de las obras. La no operación de las estaciones de peaje se debe a la destrucción de estas por los participantes de las manifestaciones sociales que las incendiaron en 2 ocasiones distintas



A los efectos de determinar el monto de la compensación por término anticipado del Contrato de Concesión que se debe pagar al Concesionario en virtud de las Cláusulas 16.5.5 y 16.5.6 del Contrato, el Concedente ha Contratado a PricewaterhouseCoopers-Chile.

Las disminuciones en la cuenta se deben a:

- En el proyecto de Corredor Logístico, la variación de L-127,185,518.31 se debe a los ingresos registrados por la ejecución de enero a diciembre de 2023 por L21,984,563.83, menos el reconocimiento de los ingresos de la gestión 2023, registrados como pasivos diferidos por L149,170,082.14
- En el proyecto del Siglo XXI, la variación de L-123,042,494.99 se debe al reconocimiento de los ingresos de la gestión 2023, registrados como pasivos diferidos por L123,042,494.99

El Gobierno de Honduras tiene contratos firmados bajo el modelo de derecho de uso al operador para los siguientes Proyectos:

Descripción del Proyecto	Descripción	Concesionario	Monto de Inversión	Plazo de Concesión	Derechos del Concesionario
Corredor Logístico	Carretera Goascorán- Villa de San Antonio y Tegucigalpa-San Pedro Sula-Cortes	Concesionaria Vial de Honduras S. A. de C. V.	\$121,024,109.99	20 años	Recibir ingresos por peaje durante un plazo de 20 de años.
Siglo XXI	Red Vial de San Pedro Sula	Consortio SPS Siglo XXI	L1,845,637,424.82	15 años	Recibir ingresos por peaje durante un plazo de 15 de años.
Aeropuerto Internacional de Palmerola	Diseño Construcción, Financiamiento, Operación y Mantenimiento del Aeropuerto Internacional de Palmerola	Palmerola International Airport S.A. de C.V.	\$163,259,366.70	30 años	Recibir ingresos por la administración del aeropuerto





## NOTA 74

### 2261 Alivios

El saldo refleja el monto de deuda que proviene del alivio de préstamos del sector externo de largo plazo; y que los fondos de servicio de deuda serán destinados para ejecución de proyectos, de acuerdo con Convenios suscritos con los Organismos Internacionales.

Las condiciones para el acceso a los préstamos aliviados son:

- Evidencia que el presente convenio ha sido suscrito, aprobado y ratificado por el Poder Ejecutivo y el Poder Legislativo del País.
- Evidencia de que el Contrato de Préstamo que se derive de la aplicación del presente Convenio, ha sido suscrito, aprobado y ratificado por el Poder Legislativo del País.
- Que el país este al día con los préstamos y no tenga adeudos vencidos a la fecha de corte, incluyendo intereses devengados, de acuerdo con los registros de los organismos.

Organismo	30/11/2024	30/11/2023	Variación
<b>Multilateral</b>	<b>25,681,155,458.81</b>	<b>26,952,177,674.40</b>	<b>-1,271,022,215.59</b>
Asociación Internacional de Fomento	11,371,791,054.66	11,920,300,075.67	-548,509,021.01
Banco Centroamericano de Integración Económica	2,300,337,109.45	2,281,514,444.00	18,822,665.45
Banco Interamericano de Desarrollo	9,618,711,802.76	10,345,459,639.19	-726,747,836.43
Fondo Internacional de Desarrollo Agrícola	38,999,564.19	38,680,447.61	319,116.58
Fondo Japonés para Cooperación Internacional (OECD)	1,788,997,503.18	1,808,505,852.30	-19,508,349.12
International Bank for Reconstruction and Development (BIRF)	527,526,716.35	523,210,192.97	4,316,523.38
Opec Fund for International Development	34,791,708.22	34,507,022.66	284,685.56
<b>Bilateral</b>	<b>2,642,686,777.11</b>	<b>2,716,123,309.51</b>	<b>-73,436,532.40</b>
Agencia Danesa de Crédito a la Exportación	4,312,444.87	4,277,157.99	35,286.88
Artigiancassa (Italia)	818,584,106.38	822,770,194.87	-4,186,088.49
Cassa Depositi e Prestiti S.P.A.	38,577,359.39	40,591,400.69	-2,014,041.30
Coface (Francia)	7,878,530.14	7,814,063.55	64,466.59
Cons Hazama Mitsui	103,593,576.11	108,794,092.97	-5,200,516.86
Defense Security Assistance Agency	7,232,944.68	7,173,760.63	59,184.05
Export Development Corporation ¿ Canadá	5,207,371.82	5,164,762.17	42,609.65
Export Import Bank of USA	549,385.19	544,889.81	4,495.38
Instituto Crédito Oficial - España	301,099,624.11	298,635,855.87	2,463,768.24
Kawasaki Heavy Industries	125,570,244.24	131,579,984.95	-6,009,740.71
Kredistantal Fur Wiederaufbau (Gobierno Alemán)	1,215,497,787.29	1,274,313,072.82	-58,815,285.53



Organismo	30/11/2024	30/11/2023	Variación
NCM/Atradius DSB	6,335,555.79	6,283,714.66	51,841.13
USAID	8,247,847.10	8,180,358.53	67,488.57
<b>Bancos y Otras Instituciones Externas</b>	<b>388,563,712.31</b>	<b>388,208,476.68</b>	<b>355,235.63</b>
Banco de Desarrollo Económico y Social de Venezuela (BANDES)	204,592,791.58	202,918,697.09	1,674,094.49
Citibank NA	1,489,817.43	1,477,626.89	12,190.54
Compañía Española de Crédito a la Exportación (CESCE)	182,481,103.30	183,812,152.70	-1,331,049.40
<b>Totales</b>	<b>28,712,405,948.23</b>	<b>30,056,509,460.59</b>	<b>-1,344,103,512.36</b>

Las variaciones que a continuación se presentan, corresponden a las operaciones que a juicio profesional tienen un impacto significativo en la subcuenta 22611 Alivios Externos.

- Registro del devengado de servicio de la deuda L2,006,867,122.06
- Ajustes por fluctuación en el tipo cambio del dólar y otras monedas respecto al Lempira, por un monto total de L.663,429,118.86

#### NOTA 75

##### 3111 Capital

El saldo refleja el patrimonio neto de las instituciones descentralizadas y empresas públicas registrado con base en el artículo 100 numeral 2 de la Ley Orgánica de Presupuesto. Ésta cuenta es afectada únicamente al cierre del ejercicio fiscal vigente.

Código	Descripción	30/11/2024	30/11/2023	Variación
31111	Capital	128,265,536,219.73	104,711,411,833.72	23,554,124,386.01
	<b>Totales</b>	<b>128,265,536,219.73</b>	<b>104,711,411,833.72</b>	<b>23,554,124,386.01</b>

La variación en la cuenta se debe al registro del Patrimonio Neto de las Instituciones Descentralizadas y Empresas Públicas con base en los Estados Financieros al 31 de diciembre de 2023, remitidos a la Contaduría General de la República con base en las Normas para el Cierre Contable de la gestión 2023.

#### NOTA 76

##### 3141 Resultados Acumulados de Ejercicios Anteriores

El saldo refleja el déficit generado por las diferencias entre los ingresos y gastos acumulados de periodos anteriores.



Código	Descripción	30/11/2024	30/11/2023	Variación
31411	Resultados Acumulados de Ejercicios Anteriores	-170,713,712,788.81	-145,131,308,507.52	-25,582,404,281.29
<b>Totales</b>		<b>-170,713,712,788.81</b>	<b>-145,131,308,507.52</b>	<b>-25,582,404,281.29</b>

El aumento en el déficit de la cuenta se debe al registro de:

- Asientos manuales para contabilizar saldos a favor de obligados tributarios, realizados por el Servicio de Administración de Rentas y Administración de Aduanas de Honduras conforme a su informe.
- Documentos Ejecución de Gastos (F-01) para realizar devolución de impuesto sobre la renta y sobre la venta correspondiente a gestiones anteriores, con base a resoluciones emitidas por el Servicio de Administración de Rentas.
- Registro del consumo del inventario de materiales y suministros, con base en el procedimiento aprobado.
- Asientos manuales asociados a documentos del gasto que al cierre 2023 se reflejan en estado aprobado y que al ejecutarse el cierre presupuestario de esa gestión, el Sistema de Administración Financiera Integrada SIAFI no lo revirtió de forma automática, conforme a lo establecido en el Acuerdo No. 384-2023 contentivo de las Normas para el Cierre Contable del ejercicio fiscal 2023 que en su artículo 15 establece: Los documentos del gasto que se encuentren en el momento del Gasto: Precompromiso y/o compromisos en estado APROBADO que no hayan sido devengados al 29 de diciembre de 2023, serán revertidos de oficio al momento de ejecutar el proceso de cierre presupuestario del Ejercicio Fiscal 2023.
- Asientos manuales para contabilizar ajustes a la subcuenta 11411 Fondos en Fideicomiso, correspondiente con base en el proceso de liquidación de los fideicomisos.
- Asientos manuales para contabilizar reclasificaciones y ajustes a las subcuentas de Construcciones y Mejoras de Bienes de Dominio Público y Privado.

#### NOTA 77

##### 3142 Resultados del Ejercicio

El saldo refleja el superávit entre los Ingresos y Gastos del 01 de enero al 30 de noviembre 2024.



Código	Descripción	30/11/2024	30/11/2023	Variación
3142	Resultados del Ejercicio	16,428,566,866.64	18,029,653,538.98	-1,601,086,672.34
<b>Totales</b>		<b>16,428,566,866.64</b>	<b>18,029,653,538.98</b>	<b>-1,601,086,672.34</b>

Los montos reflejados en este anexo representan el resultado del ejercicio tomado del Estado de Rendimiento Financiero.

#### NOTA 78

##### 5111 Impuesto Sobre la Renta

Este impuesto se aplica a toda clase de rendimiento, ganancia, renta, interés, producto, provecho, participación, sueldo, jornal, honorario y en general cualquier percepción de efectivo, en valores en especies o en crédito que modifique el patrimonio del contribuyente.

Código	Descripción	30/11/2024	30/11/2023	Variación
51111	Impuestos sobre la Renta de Personas Naturales	7,337,952,652.92	6,815,602,915.57	522,349,737.35
51112	Impuestos sobre la Renta de Personas Jurídicas	36,187,245,271.75	33,651,372,887.83	2,535,872,383.92
<b>Totales</b>		<b>43,525,197,924.67</b>	<b>40,466,975,803.40</b>	<b>3,058,222,121.27</b>

Los aumentos se deben a:

- En la subcuenta 51111 por incremento en la recaudación de los rubros de ingresos: retención en la fuente, sobre premios de urna de lotería nacional, sobre premios de máquinas tragamonedas, y sobre premisos de lotería electrónica.
- En la subcuenta 51112 por incremento en la recaudación de los rubros de ingresos: Retención de los artículos 5 y 25 correspondiente a ingresos brutos obtenidos de fuentes hondureñas no residentes o no domiciliados en el país; Retención Intereses Art.9, son ingresos provenientes de intereses generados por tenencia de títulos, depósitos a la vista, depósitos de ahorro, depósitos a plazo y transacciones bursátiles y corresponde a un diez por ciento (10%) calculado del total de dichas rentas; aportación solidaria corresponde a una sobretasa del impuesto sobre la renta el cual establece una aportación solidaria del cinco por ciento (5%) que se aplica sobre el exceso de la renta neta gravable superior a un millón de lempiras.



### **51111 Impuestos sobre la Renta de Personas Naturales**

El saldo de la subcuenta refleja los ingresos provenientes del gravamen a la renta personal como los sueldos, jornales, honorarios, ganancias de personas naturales, residente o no, y domiciliados o no domiciliados. Las personas naturales pagan el impuesto conforme a la escala progresiva, establecida en el Decreto Legislativo No.20-2016, la cual se ajusta cada año aplicando la variación interanual del índice de precios al consumidor (IPC), establecido por el Banco Central de Honduras del año inmediato anterior.

### **51112 Impuestos sobre la Renta de Personas Jurídicas**

El saldo de la subcuenta refleja los ingresos provenientes del gravamen a las asociaciones de dos o más personas sean en forma de sociedad personalista o por acciones, de responsabilidad limitada o ilimitada, nacional o extranjera, domiciliada en el país, que goce o perciba renta de una o más actividades propias de las empresas mercantiles y los comerciantes individuales domiciliados en Honduras. Las personas jurídicas y los comerciantes individuales pagan una tarifa de veinticinco por ciento (25%) sobre el total de la renta neta gravable.

## **NOTA 79**

### **5112 Impuesto Sobre la Propiedad**

Comprende los Impuestos que gravan la tradición de bienes inmuebles efectuados a título oneroso de personas naturales y jurídicas. Incluye la transferencia de dominio de tierras efectuadas por cooperativas, empresas y otras asociaciones reconocidas por la ley, la transmisión de bienes sea por testamento o ab-intestado y sobre donaciones entre vivos de bienes inmuebles o muebles que estén situados en Honduras. Impuesto sobre Tradición de Bienes Inmuebles, creado mediante Decreto No.76 del 9 de abril de 1957. Reformado mediante Decreto No. 17-2010 del 22 de abril del 2010.

<b>Código</b>	<b>Descripción</b>	<b>30/11/2024</b>	<b>30/11/2023</b>	<b>Variación</b>
51121	Impuestos sobre la Propiedad	887,871,821.70	905,154,532.94	-17,282,711.24
	<b>Totales</b>	<b>887,871,821.70</b>	<b>905,154,532.94</b>	<b>-17,282,711.24</b>

La variación se debe a una menor recaudación en los rubros de ingresos sobre la tradición de inmuebles, sobre la tradición de dominio de tierras que gravan la transferencia de bienes inmuebles (terrenos, fincas, edificaciones).

### **51121 Impuestos sobre la Propiedad**

El saldo refleja los ingresos por impuestos que gravan las transferencias de bienes inmuebles a título oneroso de personas naturales o jurídicas; y los Ingresos por impuesto sobre el valor de la venta, la tradición de dominio a las cooperativas, empresas asociativas y otras asociaciones societarias reconocidas por la Ley.



## NOTA 80

### 5113 Impuestos Sobre Herencias y Legados

Impuestos que gravan la tradición de bienes inmuebles efectuados a título oneroso de personas naturales y jurídicas, incluye la transmisión de bienes, sea por testamento o ab-intestado y sobre donaciones entre vivos de bienes inmuebles o muebles que estén situados en Honduras.

Código	Descripción	30/11/2024	30/11/2023	Variación
51131	Impuestos sobre Legados y Donaciones	0.00	50.00	-50.00
<b>Totales</b>		<b>0.00</b>	<b>50.00</b>	<b>-50.00</b>

La variación en la cuenta, con relación al 30 de noviembre 2023, se debe a una menor recaudación en los ingresos en concepto de impuestos sobre herencias y legados.

### 51131 Impuesto Sobre Herencia y Legados

Impuesto aplicable a las donaciones entre vivos, de bienes muebles o inmuebles que estén situados en Honduras, siempre que el valor de la donación exceda la suma de cien mil lempiras (100,000.00). Decreto No. 131-98 Ley de Estímulo a la Producción, a la Competitividad y Apoyo al Desarrollo Humano.

## NOTA 81

### 5114 Impuestos sobre la Riqueza Neta

Impuesto que grava la riqueza neta definida como el valor de todas las posesiones de bienes muebles e inmuebles menos las obligaciones incurridas sobre los mismos, creado mediante Decreto No. 51-2003 del 10/04/2003.

Código	Descripción	30/11/2024	30/11/2023	Variación
51141	Impuestos sobre la Riqueza Neta	411,546,973.76	416,604,705.00	-5,057,731.24
<b>Totales</b>		<b>411,546,973.76</b>	<b>416,604,705.00</b>	<b>-5,057,731.24</b>

La variación en la cuenta, con relación al 30 de noviembre 2023, se debe a una menor recaudación en los ingresos en concepto de impuestos sobre activo neto que figura en el balance general de las personas naturales y jurídicas.

### 51141 Impuestos sobre la Riqueza Neta

El saldo refleja los movimientos de los Impuestos que gravan el activo neto que figuran en el balance general de las personas naturales y jurídicas que tengan el carácter de comerciantes, menos las reservas por cuentas por cobrar y las depreciaciones acumuladas permitidas por la Ley del Impuesto sobre la Renta.



## NOTA 82

### 5115 Impuesto Sobre la Producción, Consumo y Ventas

Esta cuenta representa el monto de los ingresos recaudados por concepto de la producción nacional o importada, utilizando como base de cálculo el litro o al ser bebidas alcohólicas el grado de alcohol y de los ingresos recaudados por concepto del 15% sobre Ventas de mercaderías o servicios y aguas gaseosas. El 18% cuando se aplique a las bebidas alcohólicas, cerveza, cigarrillos y Boletos aéreos de clase ejecutiva.

Los impuestos sobre la producción, consumo y ventas fueron creados mediante Decreto Ley No.3 del 20 de febrero de 1958 y reformado por Decreto No.051-2003 del 10 de abril de 2003 y el Impuesto Sobre Ventas se creó mediante Decreto No.24 del 20 de diciembre de 1963, Reforma contenida en el Decreto No.51-2003 del 10 de abril del 2002 y Decreto No. 278-2013 Ley de Ordenamiento de las Finanzas Públicas, Control de las Exoneraciones y Medidas Anti-evasión del 30 de diciembre 2013.

Código	Descripción	30/11/2024	30/11/2023	Variación
51151	Impuestos sobre la Producción, Consumo y Ventas	20,197,034,268.60	18,582,125,135.53	1,614,909,133.07
51152	Impuestos sobre Ventas	59,831,752,679.74	55,527,874,630.06	4,303,878,049.68
<b>Totales</b>		<b>80,028,786,948.34</b>	<b>74,109,999,765.59</b>	<b>5,918,787,182.75</b>

Los aumentos en la cuenta se deben a:

- En la subcuenta 51151 refleja un aumento en la recaudación en los rubros de ingresos sobre la producción de cervezas, producción y consumo de agua y gaseosas, sobre la venta de cigarrillos, y el aporte atención a programas sociales y conservación patrimonio vial que gravan la producción, transformación, refinación o importación de gasolinas, diésel, keroseno, bunker (fuel oil) y AvJet.
- En la subcuenta 51152 presenta un aumento en la recaudación el rubro de ingresos impuesto sobre venta el 15% aplicado por una parte en forma no acumulativa en la etapa de importación y en cada etapa de venta de mercaderías o servicios.

### 51151 Impuestos sobre la Producción, Consumo y Ventas

El saldo refleja los ingresos por impuestos que gravan los bienes producidos que son destinados al consumo interno, ya sea que el impuesto grave la etapa de producción, distribución o consumo, comprende el impuesto por la producción, en el país o su importación, de cerveza, aguardiente, licor compuesto y otras bebidas alcohólicas, producción forestal, Sobre la producción y consumo de aguas gaseosas.



### 51152 Impuestos sobre Ventas

El saldo refleja los impuestos que gravan las ventas realizadas en todo el territorio de la república, aplicados por una parte en forma no acumulativa en la etapa de importación y en cada etapa de venta de mercaderías o servicios.

### NOTA 83

#### 5116 Impuesto de Servicios y Actividades Especificas

Impuestos que gravan la producción, extracción, venta, transferencia, arrendamiento o entrega de bienes y prestación de servicio, uso de bienes y permiso para usar bienes o realizar actividades, sin considerar si son de origen nacional o importado y pueden aplicarse en cualquier etapa de la producción o distribución.

Código	Descripción	30/11/2024	30/11/2023	Variación
51161	Juegos de Azar	162,346.22	340,402.17	-178,055.95
51162	Timbres	20,090,710.63	9,562,403.40	10,528,307.23
51163	Revaluación de Activos	146,405,821.41	72,976,972.70	73,428,848.71
51164	Servicios de Vía Pública	3,756,037,338.22	3,701,894,616.82	54,142,721.40
51165	Servicios Turísticos y otras Actividades Diversas	234,479,223.23	207,715,873.98	26,763,349.25
51166	Aporte Atención Programas Sociales y Conservación Patrimonio Vial	385,863,865.19	393,050,662.30	-7,186,797.11
51167	Aportes Pro-Seguridad Poblacional	4,403,948,116.65	4,015,970,587.34	387,977,529.31
51168	Aporte Protección del Medio Ambiente	390,385,430.80	328,184,683.21	62,200,747.59
<b>Totales</b>		<b>9,337,372,852.35</b>	<b>8,729,696,201.92</b>	<b>607,676,650.43</b>

Las variaciones en las subcuentas se deben a:

#### Aumentos:

- La subcuenta 51162 por mayor recaudación en el rubro de ingreso venta de timbres de contratación que se utilizan para los contratos, recibos y demás documentos representativos de valor que llevarán adheridos.
- La subcuenta 51163 por mayor recaudación en el rubro de ingreso revaluación de activos aplicado al valor de los activos.
- La subcuenta 51164 corresponde a incremento en la recaudación de los rubros de servicio de vía pública.
- La subcuenta 51165 por mayor recaudación de ingresos por impuestos sobre el precio





de alojamiento diario de hoteles; del precio por el arrendamiento de vehículos para fines turísticos; y sobre el precio de los servicios prestados por las agencias operadoras de turismo.

- La subcuenta 51167 a mayor recaudación en los rubros de Ingresos Contribución 0.2% por transacciones Financieras, Contribución Sobre comidas Rápidas y Contribución Social del Sector Cooperativo.
- La subcuenta 51168 corresponde a mayor en la recaudación en los Rubros de Ingresos Contribución Minera, Seguridad Poblacional y la Ecotasa sobre Importación Vehículos Usados.

**Disminuciones:**

- La subcuenta 51161 corresponde a una menor recaudación en el rubro de ingreso por Casinos de Juego Envite o Azar que gravan las licencias para operar actividades de juegos de azar.
- La subcuenta 51166 por menor recaudación en el Rubro de Ingreso Impuesto al Gas LPG aplicable a la producción, transformación, refinación o importación de LPG.

**51161 Juegos de Azar**

Esta subcuenta refleja los movimientos Impuestos que gravan las licencias para operar actividades de juegos de azar. Su base legal descansa en el Decreto No. 101-88 del 12 de septiembre de 1988, reforma la Ley de Casinos contenida en el Decreto No. 85-84 del mes de mayo de 1984.

**51162 Timbres**

La subcuenta refleja los Ingresos por impuestos a la venta de timbres que se utilizan para los contratos, recibos y demás documentos representativos de valor que llevarán adheridos; de acuerdo con la última Reforma al Decreto No. 82-2004 Art. 141 que deroga el art. 6 de la Ley de Papel Sellado y Timbres.

**51163 Revaluación de Activos**

Refleja los Ingresos por Impuestos aplicado al incremento del valor de los activos y, por lo tanto, del patrimonio, de acuerdo con lo establecido en el Decreto 17-2010 del 21 de abril del 2010.

**51164 Servicios de Vía Pública**

El saldo refleja los ingresos por tasa única anual por servicios de vías públicas, al tráfico de vehículos automotores, que incluye la matricula, revisión y modificaciones a las características del vehículo, con excepción de los impuestos municipales.



#### **51165 Servicios Turísticos y otras Actividades Diversas**

El saldo refleja los movimientos de los ingresos por impuestos sobre el precio de alojamiento diario de hoteles; del precio por el arrendamiento de vehículos para fines turísticos; y sobre el precio de los servicios prestados por las agencias operadoras de turismo receptor.

#### **51166 Aporte Atención Programas Sociales y Conservación Patrimonio Vial**

El saldo refleja los Impuestos que grava la producción, transformación, refinación o importación de Gasolinas, diésel, keroseno, bunker (fuel oil) y AvJet. Decreto No. 131-98 del 20 de mayo 1998.

#### **51167 Aportes Pro-Seguridad Poblacional**

El saldo refleja los del impuesto aplicado a transacciones financieras, a la telefonía móvil, al sector minero, al sector de comidas y bebidas rápidas, etc., estos fondos destinados al fortalecimiento de los operadores de justicia conforme al Decreto No. 105-2011.

#### **51168 Aporte Protección del Medio Ambiente**

El saldo refleja los Impuestos aplicados al sector minero, y a la importación de vehículos usados, en conformidad con los Decreto No. 105-2011 y Decreto 17-2010 respectivamente.

#### **NOTA 84**

##### **5117 Impuestos a las Importaciones**

Impuestos que gravan las transacciones que son realizadas con el resto del mundo a través del comercio internacional, son los impuestos por entrada de bienes al país o los servicios proporcionados por no residentes a residentes. Estos pueden tener el carácter recaudador de ingresos o la finalidad de proteger la producción nacional.

<b>Código</b>	<b>Descripción</b>	<b>30/11/2024</b>	<b>30/11/2023</b>	<b>Variación</b>
51171	Impuestos a las Importaciones	7,192,986,370.97	6,591,625,334.59	601,361,036.38
	<b>Totales</b>	<b>7,192,986,370.97</b>	<b>6,591,625,334.59</b>	<b>601,361,036.38</b>

La variación en la cuenta se debe a un aumento de la recaudación en los rubros de ingresos importación terrestre e importación marítima.

##### **51171 Impuestos a las Importaciones**

El saldo de la subcuenta refleja los registros de los Impuestos por aranceles y recargos aplicados a operaciones de importación de mercadería o artículos, ya sea del área centroamericana o de otros países.



## NOTA 85

### 5119 Impuestos por Clasificar

Impuestos que son aplicados sobre bases distintas a las descritas en las categorías anteriores o que no se han identificado plenamente. Se incluyen los intereses y sanciones pecuniarias por falta de pagos o pagos atrasados de impuestos que no son identificados por categoría.

Código	Descripción	30/11/2024	30/11/2023	Variación
51192	Ingresos por Percibir	1,105,020,925.99	1,533,134,062.06	-428,113,136.07
<b>Totales</b>		<b>1,105,020,925.99</b>	<b>1,533,134,062.06</b>	<b>-428,113,136.07</b>

La variación en la cuenta se debe a asientos manuales para contabilizar los impuestos tributarios y aduaneros pagados de más por los obligados tributarios, registros realizados por el Servicio de Administración de Rentas y Administración de Aduanas de Honduras conforme a su informe.

### 51192 Ingresos por Percibir

El saldo de la subcuenta refleja las cuentas por cobrar registradas por Servicios de Administración de Rentas (SAR) y la Administración de Aduanas de Honduras.

## NOTA 86

### 5211 Tasas

Representa los ingresos por la prestación de servicios de interés público; las tasas deben cumplir los siguientes requisitos: a) no ser voluntarias, b) no los preste el sector privado y, c) es posible individualizar el servicio en personas naturales o jurídicas. Incluye ingreso derivado de acciones de fiscalización, habilitaciones y certificaciones que realiza el Estado. Las tasas no revisten el carácter de precio y es coercitiva.

Código	Descripción	30/11/2024	30/11/2023	Variación
52111	Tasas	1,767,710,586.98	2,050,499,810.80	-282,789,223.82
<b>Totales</b>		<b>1,767,710,586.98</b>	<b>2,050,499,810.80</b>	<b>-282,789,223.82</b>

La variación en la cuenta se debe a un aumento en las recaudaciones de los rubros de control migratorio, servicio de recuperación minera, servicios consulares, papeles notariales, registro Ley de la Propiedad, tasa por llamada del exterior.

### 52111 Tasas

El saldo refleja ingresos recaudados por concepto de los importes percibidos por control migratorio, registros ley de propiedad, emisión de constancias, certificaciones y tasas varias.



## NOTA 87

### 5212 Derechos

Representa el monto de los ingresos recaudados por concepto de derechos originarios del Estado, como ser concesiones, licencias de conducir, uso de puertos, aeropuertos.

Código	Descripción	30/11/2024	30/11/2023	Variación
52121	Derechos	1,515,851,009.91	1,679,098,034.33	-163,247,024.42
<b>Totales</b>		<b>1,515,851,009.91</b>	<b>1,679,098,034.33</b>	<b>-163,247,024.42</b>

La variación en la cuenta se debe a la disminución en las recaudaciones en los rubros Licencias de ARSA, Libreta Pasaporte, Tarjeta Identificación de Marineros, Registro Nacional de las Personas.

### 52121 Derechos

El saldo de la subcuenta refleja el registro de los ingresos por la cesión transitoria de derechos originarios del Estado (por ejemplo, concesiones) relacionados con actividades de índole comercial, regulatoria (licencias de conducir, de buques, etc.) o bien por el usufructo de bienes de carácter tangible o intangible (uso de puertos, aeropuertos, etc.). Deben cumplir los siguientes requisitos: a) no ser voluntarios, b) no los presta el sector privado y es posible individualizar el servicio en una persona natural o jurídica.

## NOTA 88

### 5213 Cánones y Regalías

Se aplica por el uso de activos no producidos (recursos naturales). Es el ingreso que percibe el Estado producto de leyes que le adjudican un derecho primario sobre explotaciones de recursos naturales y las explotaciones de yacimientos mineros.

Código	Descripción	30/11/2024	30/11/2023	Variación
52131	Cánones y Regalías	855,901,468.68	1,608,348,929.66	-752,447,460.98
<b>Totales</b>		<b>855,901,468.68</b>	<b>1,608,348,929.66</b>	<b>-752,447,460.98</b>

La variación en la cuenta se debe a una disminución en las recaudaciones en los rubros de ingresos concesiones y frecuencia radioeléctrica y concesión de aeropuertos.

### 52131 Cánones y Regalías

El saldo de la subcuenta refleja el registro de los ingresos que percibe el Estado producto de leyes que le adjudican un derecho primario sobre explotaciones de recursos naturales y las explotaciones de yacimientos mineros.



## NOTA 89

### 5214 Multas

Se registran ingresos por conceptos de multas de infracciones de Ley de Tránsito creado mediante Decreto No.64-98 del 16 de abril 1998, reformado mediante Decreto No.205-2005 de enero del 2006; multas por infracciones a la Ley de Migración y Extranjería según Decreto 208-2003 del 03 de marzo del 2004.

Código	Descripción	30/11/2024	30/11/2023	Variación
52141	Multas	874,346,689.00	718,659,638.64	155,687,050.36
<b>Totales</b>		<b>874,346,689.00</b>	<b>718,659,638.64</b>	<b>155,687,050.36</b>

La variación en la cuenta se debe a un incremento en las recaudaciones en el rubro de ingreso multas arancelarias de importación.

### 52141 Multas

El saldo refleja los ingresos recaudados en concepto de sanciones económicas por el incumplimiento de disposiciones, normas y leyes establecidas.

## NOTA 90

### 5216 Otros No Tributarios

Representa las recaudaciones de ingresos de origen no tributario no incluidos en las categorías anteriores como ser reparos varios, dispensas de edictos, reparos de aduanas, compensación por perdida de activos muebles, subastas.

Código	Descripción	30/11/2024	30/11/2023	Variación
52161	Otros no Tributarios	398,812,283.78	349,038,114.42	49,774,169.36
<b>Totales</b>		<b>398,812,283.78</b>	<b>349,038,114.42</b>	<b>49,774,169.36</b>

La variación en la cuenta se debe a un incremento en las recaudaciones de ingresos por multas, subastas, devoluciones de impuestos de ejercicios fiscales anteriores, dispensas de edictos, pagos de la Empresa Energía Honduras.

### 52161 Otros No Tributarios

El saldo de la subcuenta refleja los ingresos por rentas provenientes de cualquier otro concepto no detallado en los rubros anteriores, como ser reparos de aduana, reparos de tributación, reparos varios, dispensa de edictos, devoluciones de ejercicios fiscales anteriores por pagos en exceso, compensación por pérdida de activos muebles, subasta aduanera.



#### NOTA 91

##### 5311 Venta de Bienes

Representa el monto de los ingresos recaudados por concepto de la venta de impresos, productos agropecuarios y materiales diversos; que son propiedad del Gobierno.

Código	Descripción	30/11/2024	30/11/2023	Variación
53111	Venta de Bienes	33,052,230.30	48,290,566.55	-15,238,336.25
<b>Totales</b>		<b>33,052,230.30</b>	<b>48,290,566.55</b>	<b>-15,238,336.25</b>

La variación en la cuenta se debe a la disminución de la recaudación del rubro de venta de impresos.

##### 53111 Venta de Bienes

El saldo de la subcuenta refleja los ingresos por venta de bienes que realizan las instituciones del Gobierno General, cuya gestión no se realiza según criterios comerciales e industriales. Incluye asimismo la venta de bienes como consecuencia de exposiciones o ferias y otros eventos organizados por estas entidades.

#### NOTA 92

##### 5321 Venta de Servicios

Representa el monto de los ingresos recaudados por concepto de la prestación de servicios del Gobierno en: Puertos, impresiones, vigilancia empresarial al sector privado, servicios hospitalarios y educativos, etc.

Código	Descripción	30/11/2024	30/11/2023	Variación
53211	Venta de Servicios	1,002,687,175.16	724,996,704.00	277,690,471.16
<b>Totales</b>		<b>1,002,687,175.16</b>	<b>724,996,704.00</b>	<b>277,690,471.16</b>

La variación en la cuenta se debe a un aumento en la recaudación de los rubros servicios de vigilancia empresarial e Ingresos de centros hospitalarios.

##### 53211 Venta de Servicios

El saldo de la subcuenta refleja los ingresos por venta de servicios que debe cumplir en forma simultánea las siguientes dos características: primero, la prestación del servicio también debe ser realizada por el sector privado y segundo, su demanda debe ser de carácter voluntario.

#### NOTA 93

##### 5342 Comisiones

Representa Ingresos por comisión en la venta de títulos y valores internos y externos.



Código	Descripción	30/11/2024	30/11/2023	Variación
53421	Comisiones	35,906.89	0.00	35,906.89
<b>Totales</b>		<b>35,906.89</b>	<b>0.00</b>	<b>35,906.89</b>

La variación de la cuenta se debe al registro de ingresos percibidos por comisiones de Títulos y Valores.

#### **53421 Comisiones**

El saldo de la subcuenta refleja el ingreso por fondos recaudados que corresponden a un porcentaje sobre el importe de la operación.

#### **NOTA 94**

##### **5411 Intereses por Préstamos**

Representa los ingresos percibidos por intereses sobre los préstamos otorgados.

Código	Descripción	30/11/2024	30/11/2023	Variación
54111	Intereses por Prestamos	2,717,974.29	6,796,239.84	-4,078,265.55
<b>Totales</b>		<b>2,717,974.29</b>	<b>6,796,239.84</b>	<b>-4,078,265.55</b>

La variación en la cuenta, con relación al 30 de noviembre 2023, se debe a disminución en la percepción de intereses de préstamos otorgados a Instituciones Públicas Financieras.

#### **NOTA 95**

##### **5412 Intereses por Depósitos**

Representa los ingresos percibidos por intereses sobre los depósitos en cuentas bancarias.

Código	Descripción	30/11/2024	30/11/2023	Variación
54121	Intereses por Depósitos	13,955,087.69	20,788,460.55	-6,833,372.86
<b>Totales</b>		<b>13,955,087.69</b>	<b>20,788,460.55</b>	<b>-6,833,372.86</b>

La disminución en la cuenta se debe a que en la gestión anterior se percibieron rendimientos de inversiones en certificados de depósito generados por SENPRENDE.

##### **54121 Intereses por Depósitos**

El saldo de la subcuenta refleja los ingresos originados de fondos en instituciones financieras.



#### NOTA 96

##### 5413 Intereses por Títulos y Valores

Representa los ingresos por venta de títulos y valores internos y externos.

Código	Descripción	30/11/2024	30/11/2023	Variación
54131	Intereses por títulos valores	546,581,118.69	326,649,788.38	219,931,330.31
<b>Totales</b>		<b>546,581,118.69</b>	<b>326,649,788.38</b>	<b>219,931,330.31</b>

La variación en la cuenta, con relación al 30 de noviembre 2023, se debe al registro de intereses devengados generados en la colocación de Bonos mediante subasta pública.

##### 54131 Intereses por títulos valores

El saldo de la subcuenta refleja los ingresos provenientes de títulos y valores internos y externos.

#### NOTA 97

##### 5421 Alquileres

Representa los ingresos por concepto de alquiler de tierras y terrenos y otros alquileres.

Código	Descripción	30/11/2024	30/11/2023	Variación
54211	Alquileres de Tierras y Terrenos	10,989,132.20	21,390,400.17	-10,401,267.97
54212	Otros Alquileres	20,651,091.82	12,436,493.35	8,214,598.47
<b>Totales</b>		<b>31,640,224.02</b>	<b>33,826,893.52</b>	<b>-2,186,669.50</b>

Las variaciones en la cuenta se deben a:

##### Aumento:

- En la subcuenta 54212, con relación al 30 de noviembre 2023 el aumento el rubro de ingresos de alquiler de edificios, locales e instalaciones, derivados del arrendamiento a particulares de locales y edificios que son propiedad del estado y que forman parte de su patrimonio.

##### Disminución:

- En la subcuenta 54211, con relación al 30 de noviembre 2023, se percibieron menos ingresos por el alquiler de tierras y terrenos propiedad de las instituciones de la Administración Central.





### **54211 Alquileres de Tierras y Terrenos**

El saldo de la subcuenta refleja los ingresos de alquileres por el uso de terrenos propiedad del Estado y que las instituciones públicas no utilizan en sus actividades ordinarias.

### **54212 Otros Alquileres**

El saldo de la subcuenta refleja los ingresos de alquileres por el uso de bienes mueble e inmuebles de instituciones públicas, no utilizados en sus actividades ordinarias.

### **NOTA 98**

#### **5441 Ingresos Varios de No Operación**

Representa los ingresos producidos por actividades no conexas a la actividad objetivo de la Institución.

<b>Código</b>	<b>Descripción</b>	<b>30/11/2024</b>	<b>30/11/2023</b>	<b>Variación</b>
54411	Ingresos Varios de No Operación	0	77,744.50	-77,744.50
54412	Venta de Bienes de no Operación	11,610,217.00	10,227,803.30	1,382,413.70
<b>Totales</b>		<b>11,610,217.00</b>	<b>10,305,547.80</b>	<b>1,304,669.20</b>

Las variaciones en la cuenta se deben a:

#### **Aumento:**

- En la subcuenta 54412, con relación al 30 de noviembre 2023, existe una mayor recaudación de ingresos por subastas de bienes.

#### **Disminución:**

- En la subcuenta 54411, con relación al 30 de noviembre 2023, no se han registrado ingresos por reposición de equipo que se había declarado con pérdida con responsabilidad.

#### **54411 Ingresos Varios de No Operación**

El saldo de la subcuenta registrar el movimiento de los recursos que se perciben por conceptos distintos a las operaciones de la entidad no clasificados en ninguno de los anteriores.

#### **54412 Venta de Bienes de no Operación**

El saldo de la subcuenta registrar el movimiento de los recursos que se perciben por la venta de bienes por conceptos distintos a las operaciones de la entidad no clasificados en ninguno de los anteriores.



## NOTA 99

### 5512 Donaciones Corrientes del Sector Externo

Recursos originados en transacciones efectuadas por el sector privado, público y externo, para el financiamiento y apoyo de proyectos de inversión, sin recibir contraprestación de bienes y servicios por parte de las instituciones receptoras, sin cargo de devolución y para aplicarse a erogaciones corrientes.

Código	Descripción	30/11/2024	30/11/2023	Variación
55121	Donaciones Corrientes del Sector Externo	50,522,714.06	42,552,955.67	7,969,758.39
<b>Totales</b>		<b>50,522,714.06</b>	<b>42,552,955.67</b>	<b>7,969,758.39</b>

La variación, con relación al 30 de noviembre 2023, corresponde a un incremento de las donaciones recibidos por parte de la Asociación Kredistantal Fur Wiederaufbau (Gobierno Alemán) y la Comunidad Económica Europea para el financiamiento de diferentes proyectos del Instituto Nacional de Conservación Forestal, Áreas Protegidas y Vida Silvestre.

### 55121 Donaciones Corrientes del Sector Externo

El saldo de la subcuenta refleja las donaciones recibidas para atender gastos corrientes, que provienen de organismos internacionales y gobiernos externos; incluye condonación de deuda externa, según acuerdos firmados con organismos y gobiernos externos.

## NOTA 100

### 5522 Donaciones de Capital Recibidas del Sector Externo

Recursos originados en transacciones efectuadas por el sector externo, para el financiamiento y apoyo de proyectos de inversión, sin recibir contraprestación de bienes y servicios por parte de las instituciones receptoras, sin cargo de devolución y para aplicarse a erogaciones de capital.

Código	Descripción	30/11/2024	30/11/2023	Variación
55221	Donaciones de Capital de Organismos Internacionales	301,728,009.35	134,104,859.49	167,623,149.86
55222	Donaciones de Capital de Gobiernos Externos	5,082,697.80	0.00	5,082,697.80
55223	Donaciones de Capital de Organismos Externos para Alivios	1,725,193,958.95	1,757,514,017.04	-32,320,058.09
55224	Donaciones de Capital de Gobiernos Externos para Alivios	77,264,208.36	182,351,394.85	-105,087,186.49
<b>Totales</b>		<b>2,109,268,874.46</b>	<b>2,073,970,271.38</b>	<b>35,298,603.08</b>



Las variaciones se deben a:

**Aumentos:**

- La subcuenta 55221, con relación al 30 de noviembre 2023, se debe a los ingresos percibidos por donación del Banco Centroamericano de Integración Económica.
- En la subcuenta 55222, por el registro de donación recibida de la República Popular China, como apoyo para cubrir las necesidades de recuperación, acondicionamiento y reconstrucción de la infraestructura del hospital de roatán en Islas de la Bahía.

**Disminuciones:**

- En la subcuenta 55223, con relación al 30 de noviembre 2023 corresponde a una baja en las donaciones de organismos internacionales.
- La subcuenta 55224, con relación al 30 de noviembre 2023 corresponde a una baja en la recaudación de ingresos en concepto de donaciones de gobiernos externos para fondos.

**55221 Donaciones de Capital de Organismos Internacionales**

El saldo de la subcuenta refleja las donaciones recibidas para atender gastos de capital, que provienen de organismos internacionales.

**55222 Donaciones de Capital de Gobiernos Externos**

El saldo de la subcuenta refleja las donaciones recibidas para atender gastos de capital, que provienen de gobiernos externos.

**55223 Donaciones de Capital de Organismos Externos para Alivios**

El saldo de la subcuenta refleja las donaciones recibidas para atender gastos de capital, que provienen de organismos externos para alivios.

**55224 Donaciones de Capital de Gobiernos Externos para Alivios**

El saldo de la subcuenta refleja las donaciones recibidas para atender inversiones de capital y que provienen gobiernos externos para alivios.

**NOTA 101**

**5523 Donaciones de Capital Recibidas del Sector Privado**

Recursos originados en transacciones efectuadas por el sector privado, para el financiamiento y apoyo de proyectos de inversión, sin recibir contraprestación de bienes y servicios por parte



de las instituciones receptoras, sin cargo de devolución y para aplicarse a erogaciones de capital.

Código	Descripción	30/11/2024	30/11/2023	Variación
55231	Donaciones de Capital del Sector Privado	3,598.26	0.00	3,598.26
<b>Totales</b>		<b>3,598.26</b>	<b>0.00</b>	<b>3,598.26</b>

La variación en la subcuenta, con relación al 30 de noviembre 2023, corresponde a ingresos percibidos por concepto de donación de capital del sector privado.

#### **55231 Donaciones de Capital del Sector Privado**

El saldo de la subcuenta refleja las donaciones recibidas por instituciones públicas para atender gastos de capital y que provienen de instituciones del sector privado.

#### **NOTA 102**

#### **5531 Transferencias Corrientes del Sector Público**

Son transferencias corrientes sin contraprestación de bienes o servicios recibidas del sector público para aplicarse en gastos corrientes.

Código	Descripción	30/11/2024	30/11/2023	Variación
55312	Transferencias Corrientes de las Instituciones Descentralizadas	440,483,351.18	361,355,132.21	79,128,218.97
55316	Transferencias Corrientes de las Empresas Públicas No Financieras	100,000,000.00	100,000,000.00	0.00
<b>Totales</b>		<b>540,483,351.18</b>	<b>461,355,132.21</b>	<b>79,128,218.97</b>

La variación en la subcuenta 55312 corresponde a Transferencia recibida del Patronato Nacional de la Infancia (PANI), en cumplimiento al artículo 206 del Decreto 183-2011.

#### **55312 Transferencias Corrientes de las Instituciones Descentralizadas**

El saldo de la subcuenta refleja el movimiento de las transferencias recibidas para atender gastos corrientes y que provienen de las Instituciones Descentralizadas.

#### **55316 Transferencias Corrientes de las Empresas Públicas No Financieras**

El saldo de la subcuenta refleja el movimiento de las transferencias para atender gastos corrientes y que provienen de las Empresas Públicas No Financieras



### NOTA 103

#### 5541 Transferencias de Capital Recibidas del Sector Público

Recursos originados en transacciones efectuadas por el sector externo, para el financiamiento y apoyo de proyectos de inversión, sin recibir contraprestación de bienes y servicios por parte de las instituciones receptoras, sin cargo de devolución y para aplicarse a erogaciones de capital.

Código	Descripción	30/11/2024	30/11/2023	Variación
55415	Transferencias de Capital de las Empresas Públicas Financieras	3,042,880,485.42	0.00	3,042,880,485.42
<b>Totales</b>		<b>3,042,880,485.42</b>	<b>0.00</b>	<b>3,042,880,485.42</b>

La variación de la cuenta, con relación al 30 de noviembre 2023, es por transferencia recibida del Banco Central de Honduras por concepto de excedentes operativos de la gestión 2023.

#### 55415 Transferencias de Capital de las Empresas Públicas Financieras

El saldo de la subcuenta refleja los recursos originados en transacciones efectuadas por el sector público, para el financiamiento y apoyo de proyectos de inversión.

### NOTA 104

#### 5542 Transferencias de Capital Recibidas del Sector Externo

Recursos originados en transacciones efectuadas por el sector externo, para el financiamiento y apoyo de proyectos de inversión, sin recibir contraprestación de bienes y servicios por parte de las instituciones receptoras, sin cargo de devolución y para aplicarse a erogaciones de capital.

Código	Descripción	30/11/2024	30/11/2023	Variación
55421	Transferencias de Capital de Organismos Internacionales	48,525,264.37	74,517,991.76	-25,992,727.39
<b>Totales</b>		<b>48,525,264.37</b>	<b>74,517,991.76</b>	<b>-25,992,727.39</b>

La variación en la cuenta, con relación al 30 de noviembre 2023, se debe a una disminución en las transferencias recibidas de la Agencia Internacional para el Desarrollo.

#### 55421 Transferencias de Capital de Organismos Internacionales

El saldo de la subcuenta refleja recursos de capital, percibidos de Organismos Internacionales, por transacciones sin contraprestación hacia las entidades otorgantes.



## NOTA 105

### 5611 Ganancias

Representa los movimientos por las ganancias de diferencial cambiario generadas por la fluctuación en el factor cambiario registrado en la gestión vigente.

Código	Descripción	30/11/2024	30/11/2023	Variación
56112	Ganancias en Venta de Títulos y Valores	96,950.00	11,777.49	85,172.51
56114	Ganancias en Diferencias de Cambio	1,026,953,062.00	1,804,872,134.93	-777,919,072.93
<b>Totales</b>		<b>1,027,050,012.00</b>	<b>1,804,883,912.42</b>	<b>-777,833,900.42</b>

Las variaciones en la cuenta se deben a:

#### Aumento:

- La cuenta 56112, por el registro de prima recibida por concepto de Colocación de Bonos mediante subastas públicas.

#### Disminución:

- En la subcuenta 56114, con relación al 30 de noviembre 2023, se refleja una baja en el registro de diferencial cambiario producto de la revaluación de la moneda frente al dólar de las cuentas bancarias y préstamos contratados en moneda extranjera.

### 56112 Ganancias en Venta de Títulos y valores

El saldo de la subcuenta refleja los movimientos de ingresos percibidos en concepto de Primas en las colocaciones de Bonos mediante subasta pública.

### 56114 Ganancias en Diferencias de Cambio

El saldo de la subcuenta refleja los movimientos por las ganancias de diferencial cambiario generadas por la fluctuación en el factor cambiario registrado en la gestión vigente.

## NOTA 106

### 5612 Ingresos Varios

Registra el movimiento de los recursos que se perciben por varios conceptos distintos a impuestos, contribuciones sociales y donaciones.

Código	Descripción	30/11/2024	30/11/2023	Variación
56121	Ingresos por Clasificar	260,914,721.01	261,252,286.81	-337,565.80
56123	Otros Ingresos	1,822,015.78	28,968,243.93	-27,146,228.15
<b>Totales</b>		<b>262,736,736.79</b>	<b>290,220,530.74</b>	<b>-27,483,793.95</b>



Las disminuciones se deben a:

- En la subcuenta 56121, corresponde a la reclasificación de los ingresos en el rubro que le corresponde.
- En la subcuenta 56123, se refleja una disminución con relación al 30 de noviembre de 2023 que corresponde a una baja en la recaudación de los ingresos varios.

### **56121 Ingresos por reclasificar**

Registra todos aquellos ingresos recaudados que está pendiente de reclasificarse a la cuenta de ingresos que corresponden según su percepción.

### **56123 Otros Ingresos**

El saldo de la subcuenta refleja Registrar el movimiento de los recursos que se perciben por varios conceptos distintos a impuestos, contribuciones sociales y donaciones, no clasificados en ninguno de los anteriores.

## **NOTA 107**

### **6111 Remuneraciones**

Representa las asignaciones por retribuciones que expresan, en términos presupuestarios, gastos que se derivan de la relación del trabajador con el Estado. Estos gastos corresponden a prestación de servicios personales en calidad de empleado permanente y no permanente. Incluye las contribuciones a las entidades de seguridad social (públicos y privados), asignaciones familiares, servicios extraordinarios y contribuciones directas como compensaciones sociales, beneficios complementarios y otros adicionales no inherentes al sueldo; está integrada por las siguientes subcuentas:

<b>Código</b>	<b>Descripción</b>	<b>30/11/2024</b>	<b>30/11/2023</b>	<b>Variación</b>
61111	Sueldos y Salarios	53,981,050,290.31	47,166,993,174.43	6,814,057,115.88
61112	Contribuciones Patronales	8,594,573,371.78	7,885,590,353.66	708,983,018.12
61113	Prestaciones Sociales	1,276,210,895.14	1,283,421,116.76	-7,210,221.62
61115	Gastos de Representación	22,186,834.02	20,354,258.91	1,832,575.11
<b>Totales</b>		<b>63,874,021,391.25</b>	<b>56,356,358,903.76</b>	<b>7,517,662,487.49</b>

Las variaciones se deben a:



**Aumentos:**

- En la subcuenta 61111 por el registro de sueldos y salarios a funcionarios y empleados de la Administración Central, con mayor impacto en las Secretaría de Educación, Salud, Seguridad y Defensa Nacional.
- En la subcuenta 61112 por el registro de contribuciones patronales a favor de los institutos de previsión, con mayor impacto en el Instituto Nacional de Previsión del Magisterio y en el Instituto de Previsión Militar.
- En la subcuenta 61115, por gastos representación registrados por las instituciones de la Administración Central, presentando un mayor impacto la Secretaría de Desarrollo Económico y en la Secretaría de las Culturas, las Artes y los Patrimonios de los Pueblos de Honduras.

**Disminución:**

- En la subcuenta 61113, con relación al 30 de noviembre 2023, las la Secretaría de la Presidencia y la Secretaría de Finanzas ejecutaron menos gastos en concepto de compensaciones por prestaciones sociales.

**61111 Sueldos y Salarios**

El saldo refleja las asignaciones por remuneraciones al personal, incluyendo docentes según horas cátedra y docentes con funciones en cargos administrativos; corresponden a las características individuales de los empleados y funcionarios o circunstanciales del cargo o función que desempeña: título, riesgo, jefatura, cargo administrativo, zonaje, etc.

**61112 Contribuciones Patronales**

El saldo refleja los gastos pagados por contribuciones patronales de la Administración Central al sistema de seguridad y previsión social en su carácter de empleador; asimismo son aportes obligatorios definidos por la Institución donde el empleado labora y al sistema que cotice.

**61113 Prestaciones Sociales**

El saldo refleja los gastos pagados por asistencia social al personal, como ser: seguros de riesgo de trabajo e indemnizaciones por accidentes de trabajo u otras causales legales; así como beneficios laborales otorgados por la Administración Central, y retribuciones por una sola vez originadas de prestaciones por retiro voluntario, despido y compensaciones que revisten el carácter de extraordinario.





### 61115 Gastos de Representación

El saldo refleja los gastos de representación pagados a altos funcionarios de las Instituciones de la Administración Central residentes en el país y al personal del Cuerpo Diplomático acreditado en el exterior.

### NOTA 108

#### 6121 Servicios Básicos

El saldo refleja los gastos ejecutados para el pago de energía eléctrica, agua, gas, transmisión de datos, radiocomunicaciones, servicios de postal, telegráfico, telefónico y otros análogos.

Código	Descripción	30/11/2024	30/11/2023	Variación
61211	Servicios Básicos	1,030,874,510.12	1,075,424,052.56	-44,549,542.44
<b>Totales</b>		<b>1,030,874,510.12</b>	<b>1,075,424,052.56</b>	<b>-44,549,542.44</b>

La variación en la cuenta, con relación al 30 de noviembre 2023, es porque la Secretaría de Defensa Nacional ejecutó menos gastos por el pago de servicios públicos, con mayor impacto en el suministro de energía eléctrica.

#### 61211 Servicios Básicos

El saldo refleja las asignaciones destinadas a cubrir el uso de energía eléctrica, agua, gas, transmisión de datos, radiocomunicaciones, servicios de postal, telegráfico, telefónico y otros análogos.

### NOTA 109

#### 6122 Alquileres y Derechos

Representa las asignaciones destinadas al arriendo de bienes muebles e inmuebles. Incluye el alquiler de tierras y terrenos considerados como activos no producidos (tierras, recursos naturales, etc.) y los derechos sobre bienes intangibles.

Código	Descripción	30/11/2024	30/11/2023	Variación
61221	Alquileres y Derechos	1,822,181,875.95	1,510,813,781.31	311,368,094.64
<b>Totales</b>		<b>1,822,181,875.95</b>	<b>1,510,813,781.31</b>	<b>311,368,094.64</b>

La variación en la cuenta, con relación al 30 de noviembre 2023, se debe a que la Secretaría de Seguridad registró más gastos por alquiler de equipos de transporte, tracción y elevación.



### 61221 Alquileres y Derechos

El saldo refleja las asignaciones destinadas al arriendo de bienes muebles e inmuebles y tierras y terrenos considerados como activos no producidos.

### NOTA 110

#### 6123 Mantenimiento y Reparación de Bienes

Representa las asignaciones destinadas a los servicios prestados dentro del régimen de contrato de suministro de mantenimiento y reparación de edificios, vías de comunicación, asimismo incluye contratos de servicios de limpieza y desinfección de edificios y otros bienes inmuebles.

Código	Descripción	30/11/2024	30/11/2023	Variación
61231	Mantenimiento y Reparación de Bienes	261,717,257.16	484,948,715.67	-223,231,458.51
<b>Totales</b>		<b>261,717,257.16</b>	<b>484,948,715.67</b>	<b>-223,231,458.51</b>

La variación en la cuenta, con relación al 30 de noviembre 2023, es porque las instituciones de la Administración Central registraron menos gastos para el Mantenimiento y Reparación de Edificios y Locales.

#### 61231 Mantenimiento y Reparación de Bienes

El saldo refleja las asignaciones destinadas a los servicios prestados dentro del régimen de contrato de suministro de mantenimiento y reparación de edificios y vías de comunicación.

### NOTA 111

#### 6124 Mantenimiento y Reparación de Maquinaria y Equipo

Representa las asignaciones destinadas a los servicios prestados dentro del régimen de contrato de suministro de mantenimiento y reparación de maquinarias y equipos, vehículos y medios de transporte en general a los efectos de su normal funcionamiento.

Código	Descripción	30/11/2024	30/11/2023	Variación
61241	Mantenimiento y Reparación de Maquinaria y Equipo	205,377,419.81	200,233,601.78	5,143,818.03
<b>Totales</b>		<b>205,377,419.81</b>	<b>200,233,601.78</b>	<b>5,143,818.03</b>

La variación en la cuenta, con relación al 30 de noviembre 2024, se debe a un aumento en la ejecución de gastos en concepto de mantenimiento y reparación de equipos sanitarios, de laboratorio, mantenimiento y reparación de equipo para computación.



### **61241 Mantenimiento y Reparación de Maquinaria y Equipo**

El saldo refleja las asignaciones destinadas a los servicios prestados dentro del régimen de contrato de suministro de mantenimiento y reparación de maquinarias y equipos.

### **NOTA 112**

#### **6125 Servicios Técnicos y Profesionales**

Representa las asignaciones por servicios profesionales prestados por empresas, profesionales y especialistas sin relación de dependencia con la Institución, e incluyen:

- Los servicios jurídicos, de contabilidad y auditoría, capacitación, informática, estudios, asesorías e investigaciones.
- Los servicios de terceros contratados para la realización de estudios, investigaciones y otras actividades técnico-profesionales para facilitar el funcionamiento u operación de la institución o que forman parte de un proyecto de inversión.

<b>Código</b>	<b>Descripción</b>	<b>30/11/2024</b>	<b>30/11/2023</b>	<b>Variación</b>
61251	Servicios Técnicos y Profesionales	2,549,950,643.17	2,571,778,256.10	-21,827,612.93
<b>Totales</b>		<b>2,549,950,643.17</b>	<b>2,571,778,256.10</b>	<b>-21,827,612.93</b>

La disminución en la cuenta se debe a que la Secretaría de Salud ha registrado menos gastos en concepto de servicios de hemodiálisis y servicios médicos.

#### **61251 Servicios Técnicos y Profesionales**

El saldo refleja las asignaciones por servicios profesionales prestados por empresas, profesionales y especialistas sin relación de dependencia con la institución.

### **NOTA 113**

#### **6126 Servicios Comerciales y Financieros**

Representa las asignaciones por concepto de servicios financieros y determinados servicios de carácter comercial que prestan instituciones públicas y privadas, como:

- Servicios de transporte terrestre de bienes muebles y semovientes.
- Servicio de peaje, portuarios, de estibaje y almacenamiento.
- Los trabajos de ediciones y publicaciones y los servicios de impresión y reproducción.
- Así mismo, comprende primas de seguros y comisiones a bancos u otras entidades oficiales o privadas.



Código	Descripción	30/11/2024	30/11/2023	Variación
61261	Servicios Comerciales y Financieros	1,784,188,257.67	1,208,231,163.27	575,957,094.40
<b>Totales</b>		<b>1,784,188,257.67</b>	<b>1,208,231,163.27</b>	<b>575,957,094.40</b>

La variación en la cuenta, con relación al 30 de noviembre 2023, se debe a que la Secretaría de Planificación Estratégica ejecutó más gastos para el pago de publicidad y propaganda y servicio de internet.

#### **61261 Servicios Comerciales y Financieros**

El saldo refleja las asignaciones por concepto de servicios financieros; asimismo, comprende primas de seguros y comisiones a bancos u otras entidades oficiales o privadas.

#### **NOTA 114**

##### **6127 Pasajes, Viáticos y Otros Gastos de Viaje**

Representa las asignaciones que se otorgan al personal que realiza actividades laborales fuera del lugar habitual de trabajo conforme a la normativa vigente. Incluye los gastos de pasaje, nacionales y al exterior, pagados a los empleados y empresas prestadoras de servicios.

Código	Descripción	30/11/2024	30/11/2023	Variación
61271	Pasajes, Viáticos y otros Gastos de Viaje	550,865,416.90	517,127,411.10	33,738,005.80
<b>Totales</b>		<b>550,865,416.90</b>	<b>517,127,411.10</b>	<b>33,738,005.80</b>

La variación en la cuenta se debe a que la Secretaría de Relaciones Exteriores y Cooperación Internacional ha registrado más gastos en concepto de viáticos al exterior.

##### **61271 Pasajes, Viáticos y Otros Gastos de Viaje**

El saldo refleja las asignaciones que se otorgan al personal que realiza actividades laborales fuera del lugar habitual de trabajo conforme a la normativa vigente. Incluye los gastos de pasaje pagados a los empleados y empresas prestadoras de servicios.

#### **NOTA 115**

##### **6128 Impuestos, Derechos, Tasas, Gastos Judiciales y Premios**

Representa los gastos de impuestos nacionales y municipales, tasas y derechos, pagados por parte de las instituciones de la Administración Central, e incluye multas y recargos por estos conceptos. Asimismo, incluye gastos por la transferencia del dominio, uso o goce de activos no producidos o de la cesión de derechos a favor de la institución, y gastos para el cumplimiento de sentencias judiciales firmes contra las instituciones de la Administración Central o en



acuerdo de partes resultantes de procesos judiciales, donde estas instituciones deben hacerse cargo de cubrir gastos por juicios.

Código	Descripción	30/11/2024	30/11/2023	Variación
61281	Impuestos	2,309,787.61	2,560,853.68	-251,066.07
61282	Derechos y Tasas	29,710,967.63	43,799,163.18	-14,088,195.55
61283	Multas y Recargos	636,673.61	959,329.68	-322,656.07
61284	Cánones y Regalías	900.00	0.00	900.00
61285	Gastos Judiciales	846,407,954.52	334,192,872.42	512,215,082.10
<b>Totales</b>		<b>879,066,283.37</b>	<b>381,512,218.96</b>	<b>497,554,064.41</b>

Las variaciones en la cuenta se deben a:

**Aumentos:**

- En la subcuenta 61284, la Secretaría de la Presidencia registró reembolso de traspaso vehicular.
- En la subcuenta 61285, por demandas judiciales en la Secretaría de la Presidencia por salarios dejados de percibir y en la Secretaría de Salud por nivelaciones salariales, indemnizaciones por mala praxis e incumplimiento contractual.

**Disminuciones:**

- En la subcuenta 61281, con relación al 30 de noviembre 2023, el Instituto Nacional de Conservación y Desarrollo Forestal pagó menos impuesto sobre la renta de personas jurídicas y la Dirección Nacional de Bienes del Estado registró menos impuesto sobre bienes inmuebles.
- En la subcuenta 61282, porque la Secretaría de Agricultura y Ganadería en la gestión 2023 registró transferencia a favor del Instituto Interamericano de Cooperación para la Agricultura (IICA), en concepto de primer y único desembolso de manejo de fondos de la carta de entendimiento Cooperación Técnica y Administración de Fondos para Apoyar el Proyecto de Reacondicionamiento y Recuperación de Materiales y Puesta en Marcha del Nuevo Proyecto Valle de Jamastrán.
- En la subcuenta 61283, con relación al 30 de noviembre 2023, el Instituto de la Propiedad no ha registrado gastos en concepto de multas y recargos.

**61281 Impuestos**

El saldo de la subcuenta refleja los impuestos nacionales y municipales pagados por las instituciones de las instituciones de la Administración Central.



### **61282 Derechos y Tasas**

El saldo de la subcuenta refleja las tasas y derechos pagados por las instituciones de la Administración Central.

### **61283 Multas y Recargos**

El saldo de la subcuenta refleja las multas y recargos pagados por las instituciones de la Administración Central.

### **61284 Cánones y Regalías**

El saldo de la subcuenta refleja los cánones y regalías pagados por las instituciones de la Administración Central.

### **61285 Gastos Judiciales**

El saldo de la subcuenta refleja los gastos para el cumplimiento de sentencias judiciales firmes en contra de las Instituciones de la Administración Central o en acuerdo de partes resultantes de procesos judiciales, donde estas instituciones deben hacerse cargo de cubrir gastos por juicios. Incluye los honorarios y demás gastos.

### **NOTA 116**

#### **6129 Otros Servicios no Personales**

Representa las asignaciones por servicios no personales no especificados en las partidas anteriores, tales como: servicios de ceremonial, protocolares, de vigilancia, deportivas, artísticas y servicios varios.

<b>Código</b>	<b>Descripción</b>	<b>30/11/2024</b>	<b>30/11/2023</b>	<b>Variación</b>
61291	Otros Servicios no Personales	237,741,301.29	152,058,133.37	85,683,167.92
<b>Totales</b>		<b>237,741,301.29</b>	<b>152,058,133.37</b>	<b>85,683,167.92</b>

La variación en la cuenta, con relación al 30 de noviembre 2023, se debe a que las Secretarías de Planificación Estratégica, Educación, Seguridad, entre otras han ejecutado más gastos en concepto de ceremonial y protocolo.

#### **61291 Otros Servicios no Personales**

El saldo refleja las asignaciones por servicios no personales tales como servicios de ceremonial, protocolares y servicios varios.



## NOTA 117

### 6131 Materiales y Suministros

Representa las asignaciones para materiales y suministros consumibles necesarios para el funcionamiento de las instituciones del Sector Público. Incluye los materiales que se destinan a conservación y reparación de bienes de capital. Asimismo, incluye los bienes que se adquieren para su transformación o adjudicación posterior por aquellas instituciones que desarrollan actividades de carácter comercial, industrial o de servicios o por instituciones que venden o distribuyen elementos con fines promocionales.

Código	Descripción	30/11/2024	30/11/2023	Variación
61311	Productos Alimenticios, Agropecuarios y Forestales	3,498,306,508.97	2,955,719,534.42	542,586,974.55
61312	Textiles y Vestuarios	84,682,051.99	3,631,521.28	81,050,530.71
61313	Productos de Papel, Cartón e Impresos	13,397,375.46	10,050,696.75	3,346,678.71
61314	Productos de Cuero y Caucho	11,462,814.29	6,480,125.72	4,982,688.57
61315	Productos Químicos	761,596,869.30	845,986,220.04	-84,389,350.74
61316	Productos Farmacéuticos y Medicinales	0.00	1,231,870.47	-1,231,870.47
61317	Productos Metálicos	9,952,928.60	9,834,059.56	118,869.04
61318	Productos Minerales no Metálicos	7,043,584.91	6,018,771.06	1,024,813.85
<b>Totales</b>		<b>4,386,442,133.52</b>	<b>3,838,952,799.30</b>	<b>547,489,334.22</b>

Las variaciones se deben a:

#### Aumentos:

- En la subcuenta 61311, por gastos en la compra de alimentos y bebidas, teniendo mayor impacto en la Secretaría de Seguridad por el pago de bonos de alimentación a personal operativo de la Policía Nacional, en el Programa de Acción Solidaria por el registro de transferencias al Programa Mundial de Alimentos para realizar inversión social y entrega de alimentación escolar; asimismo, en el Instituto Nacional Penitenciario por la compra de insumos para la preparación de alimentos de los privados de libertad de los diferentes Centros Penitenciarios y a los aspirantes a policías penitenciarios en la Academia Nacional Penitenciaria.
- En las subcuentas 61312, 61313, 61314, 61317 y 61318 por la contabilización de las compras de los inventarios de las Instituciones de la Administración Central, registrado con base en el procedimiento de contabilización de bienes de consumo.



**Disminuciones:**

- En la subcuenta 61315, con relación al 30 de noviembre 2023, las Secretarías de Defensa Nacional y Seguridad ejecutaron menos gastos por la compra de Gasolina y Diesel.
- En la subcuenta 61316 por la contabilización del consumo de los inventarios de las Instituciones de la Administración Central, con base en el procedimiento de contabilización de bienes de consumo.

**61311 Productos Alimenticios, Agropecuarios y Forestales**

El saldo de la subcuenta refleja los gastos ejecutados para la adquisición de bebidas y productos alimenticios, manufacturados o no, animales vivos para consumo y para experimentación, aceites, grasas animales y vegetales, forrajes y otros alimentos para animales; además, incluye productos agrícolas, ganaderos, de la silvicultura, caza y pesca. Incluye madera y productos de esta materia.

**61312 Textiles y Vestuarios**

El saldo de la subcuenta refleja los gastos ejecutados para la adquisición de ropa de trabajo, vestuario para hospitales, uniformes, calzados, hilados, telas de lino, algodón, seda, lana, fibras artificiales y tapices, alfombras, sábanas, toallas, sacos de fibras y otros artículos conexos de cáñamo, yute, etc. para usos generales.

**61313 Productos de Papel, Cartón e Impresos**

El saldo de la subcuenta refleja los gastos ejecutados para la adquisición de pulpa de madera, papel y cartón en sus diversas formas y clases, como envases y cajas de papel, productos de papel y cartón para oficinas, libros, revistas y periódicos. Incluye productos de papel y cartón para computación, imprenta y reproducción, etc.

**61314 Productos de Cuero y Caucho**

El saldo de la subcuenta refleja los gastos ejecutados para la adquisición de cueros crudos y cueros en sus distintos tipos, elaborados y semielaborados, hules y similares y caucho en sus distintas elaboraciones.

**61315 Productos Químicos**

El saldo de la subcuenta refleja los gastos ejecutados para la adquisición de gases industriales, aire líquido y comprimido, acetileno y gases refrigerantes, ácidos inorgánicos, álcalis y otros componentes inorgánicos. Sustancias químicas orgánicas básicas, alcoholes a cíclicos, fenoles (derivados de aceite de alquitrán), cetonas y quinonas. Otros elementos químicos, isótopos y compuestos radioactivos para combustible nuclear.





### 61316 Productos Farmacéuticos y Medicinales

El saldo de la subcuenta refleja los gastos ejecutados para la adquisición de productos metálicos sin elaborar, semielaborados y manufacturados, como ser:

- Oxígeno de uso médico, y productos botánicos para uso farmacéutico
- Sustancias químicas utilizadas en la preparación de productos farmacéuticos, como reactivos de análisis médicos, apósitos quirúrgicos, láminas de algodón medicinal, vendajes para fracturas, productos de sutura, etc.
- Vitaminas y preparados de vitaminas, productos bacteriológicos, sueros, vacunas, ácido salicílico, antisuero, anticonceptivos de uso externo y hormonales, productos de la biotecnología, azúcares químicamente puros, productos endocrinos, gasas, vendas y apósitos médicos impregnados, penicilina, estreptomina y otros antibióticos.
- Productos opoterápicos, como plasma humano, insulina, hormonas, medicamentos preparados para uso interno y externo, productos para cirugía y mecánica dental y materiales de curación y otros medicamentos y productos farmacéuticos.

### 61317 Productos Metálicos

El saldo de la subcuenta refleja los gastos ejecutados para la adquisición de productos metálicos sin elaborar, semielaborados y manufacturados, como ser:

- Productos ferrosos y no ferrosos
- Herramientas menores
- Otros productos metálicos

### 61318 Productos Minerales no Metálicos

El saldo de la subcuenta refleja los gastos ejecutados para la adquisición de artículos de cerámica, vidrio, loza, porcelana y cemento; cal, yeso, asbesto y demás productos elaborados con minerales no metálicos.

### NOTA 118

#### 6132 Materiales y Suministros Diversos

Representa la ejecución de gastos para la adquisición de otros materiales y suministros utilizados en oficinas, establecimientos de enseñanza, cocinas y comedores, establecimientos hospitalarios y laboratorios, como también materiales eléctricos y de limpieza no incluidos en las partidas anteriores.

Código	Descripción	30/11/2024	30/11/2023	Variación
61321	Elementos de Limpieza y Aseo Personal	11,112,165.50	7,194,199.93	3,917,965.57
61322	Útiles de Escritorio, Oficina y enseñanza	6,548,317.67	3,984,862.35	2,563,455.32
61323	Útiles y Materiales Eléctricos	3,513,868.90	2,618,922.10	894,946.80



Código	Descripción	30/11/2024	30/11/2023	Variación
61324	Utensilios de Cocina y Comedor	1,631,399.36	708,417.72	922,981.64
61325	Instrumental, Materiales y Suministros Médicos	3,117,773.67	424,858.17	2,692,915.50
61326	Repuestos y Accesorios	95,223,085.12	21,049,301.56	74,173,783.56
61328	Útiles Deportivos, Recreativos y de Rescate	876,262.41	119,415.00	756,847.41
<b>Totales</b>		<b>122,022,872.63</b>	<b>36,099,976.83</b>	<b>85,922,895.80</b>

Los aumentos en la cuenta se deben a la contabilización de las compras de los inventarios de las Instituciones de la Administración Central, registrado con base en el procedimiento de contabilización de bienes de consumo.

#### **61321 Elementos de Limpieza y Aseo Personal**

El saldo de la subcuenta refleja los gastos ejecutados para la adquisición de jabones, detergentes y cloro en todas sus formas; betunes, ceras y cremas para calzado, pisos, carrocerías, vidrios y metal; preparados para desodorizar ambientes. Incluye elementos de uso personal como pañales, toallas sanitarias, etc. y utensilios de limpieza tales como cepillos, trapos en sus diversas formas, secadores, escobillones, baldes, palanganas, panas, etc.

#### **61322 Útiles de Escritorio, Oficina y enseñanza**

El saldo de la subcuenta refleja los gastos ejecutados para la adquisición de lápices, lapiceros, carpetas, reglas, punteros, broches, alfileres, engrapadoras, perforadoras, pegamentos, borradores, sellos, tizas, marcadores, etc. y demás elementos de uso común en oficinas y establecimientos de enseñanza.

#### **61323 Útiles y Materiales Eléctricos**

El saldo de la subcuenta refleja los gastos ejecutados para la adquisición de cables, llaves, interruptores, transformadores, aislantes de uso eléctrico, lámparas, tubos fluorescentes, arrancadores, baterías, acumuladores eléctricos y demás útiles y materiales eléctricos.

#### **61324 Utensilios de Cocina y Comedor**

El saldo de la subcuenta refleja los gastos ejecutados para la adquisición de sartenes, ollas, artículos de cuchillería, cucharas, tenedores, cernidores y tamices, pinzas para servir alimentos, saleros y pimenteros, tijeras de trinchar, vasos, tazas, pocillos, platos y demás utensilios de cocina y comedor, cualquiera sea el material con que se encuentren elaborados.

#### **61325 Instrumental, Materiales y Suministros Médicos**

El saldo de la subcuenta refleja los gastos ejecutados para la adquisición de instrumental menor de uso práctico y científico en medicina, cirugía, odontología, veterinaria y laboratorios, tales



como jeringas, agujas, gasas, material de sutura, guantes para cirugía, vasos de precipitación pipetas, alambiques curitas, pinzas, etc.

### **61326 Repuestos y Accesorios**

El saldo de la subcuenta refleja los gastos ejecutados para la adquisición de repuestos y accesorios menores considerados como instrumentales complementarios de máquinas y equipos. Comprende repuestos para máquinas de oficina en general, equipos de tracción, transporte y elevación, maquinarias y equipos de producción, equipos de computación (cartuchos de tinta para impresoras y fotocopiadoras, discos compactos, unidades USB, mouse, etc.), casete (audio y audiovisual), etc.

### **61328 Útiles Deportivos, Recreativos y de Rescate**

El saldo de la subcuenta refleja los gastos destinados a la adquisición de Útiles Deportivos, Recreativos y de Rescate.

## **NOTA 119**

### **6171 Pérdidas**

Registra el movimiento contable de las pérdidas contingentes o el gasto de los activos que por su naturaleza son propensos a sufrir pérdidas en sus montos y valores y que la misma puede ser cuantificable.

<b>Código</b>	<b>Descripción</b>	<b>30/11/2024</b>	<b>30/11/2023</b>	<b>Variación</b>
61715	Perdidas en Diferencias de Cambio	3,661,055,566.79	1,479,166,942.33	2,181,888,624.46
<b>Totales</b>		<b>3,661,055,566.79</b>	<b>1,479,166,942.33</b>	<b>2,181,888,624.46</b>

La variación en la cuenta, con relación al 30 de noviembre 2023, refleja un aumento en el registro de diferencial cambiario producto de la devaluación de la moneda frente al dólar de las cuentas bancarias y préstamos contratados en moneda extranjera.

### **61715 Pérdidas en Diferencias de Cambio**

El saldo de la subcuenta refleja las pérdidas derivadas de la fluctuación cambiaria de la moneda nacional con respecto a las monedas extranjeras.

## **NOTA 120**

### **6191 Baja de Activos Fijos**

El saldo reflejado en la gestión anterior representa el movimiento contable de las pérdidas por descargos definitivos de bienes, realizados por las Instituciones de la Administración Central.



Código	Descripción	30/11/2024	30/11/2023	Variación
61911	Baja de Activos Fijos	3,201,078.55	517,405.98	2,683,672.57
<b>Totales</b>		<b>3,201,078.55</b>	<b>517,405.98</b>	<b>2,683,672.57</b>

El aumento en la cuenta es por el registro de bajas por descargos definitivos de bienes, con base en resoluciones emitidas por la Dirección Nacional de Bienes del Estado, con mayor impacto en la Secretaría de Defensa Nacional y en la Secretaría de Agricultura y Ganadería.

#### **61911 Baja de Activos Fijos**

El saldo refleja el movimiento contable generado por la baja o ventas de activos que la Institución ha decidido como política retirar de sus activos.

#### **NOTA 121**

##### **6212 Pérdidas en Venta de Títulos y Valores**

Registra el movimiento contable de los gastos financieros originados en la colocación de Títulos y Valores, cuando el precio del Título implícito sea menor que el precio de venta.

Código	Descripción	30/11/2024	30/11/2023	Variación
62121	Perdidas en Venta de Títulos y valores	978,660,387.02	0.00	978,660,387.02
<b>Totales</b>		<b>978,660,387.02</b>	<b>0.00</b>	<b>978,660,387.02</b>

La variación en la cuenta, con relación al 30 de noviembre 2023, se debe al registro de descuentos otorgados en la colocación directa de Bonos mediante subasta pública.

##### **62121 Pérdidas en Venta de Títulos y valores**

El saldo de la gestión anterior refleja el movimiento contable generado por el registro de pérdidas en la venta de Títulos y Valores.

#### **NOTA 122**

##### **6311 Intereses por Títulos y Valores de Largo Plazo**

El saldo de la cuenta representa los gastos por intereses de la deuda pública interna a largo plazo, originada en la colocación de Títulos y Valores de la Administración Central.

Código	Descripción	30/11/2024	30/11/2023	Variación
63111	Intereses por Títulos y Valores Internos de Largo Plazo	5,421,604,253.74	5,198,185,611.57	223,418,642.17
<b>Totales</b>		<b>5,421,604,253.74</b>	<b>5,198,185,611.57</b>	<b>223,418,642.17</b>



El aumento en la cuenta se debe al registro de intereses, derivados de la amortización de la deuda pública interna de la Administración Central.

### **63111 Intereses por Títulos y Valores Internos de Largo Plazo**

El saldo refleja las asignaciones destinadas para gastos por intereses de la deuda pública interna a largo plazo originada por la colocación de títulos y valores de la Administración Central.

### **NOTA 123**

#### **6321 Intereses de Préstamos del Sector Privado de Largo Plazo**

El saldo de la cuenta representa los gastos por intereses de la deuda pública interna a largo plazo originada por préstamos contratados por la Administración Central.

<b>Código</b>	<b>Descripción</b>	<b>30/11/2024</b>	<b>30/11/2023</b>	<b>Variación</b>
63211	Intereses de Préstamos del Sector Privado de Largo Plazo	145,768,787.17	166,456,334.33	-20,687,547.16
<b>Totales</b>		<b>145,768,787.17</b>	<b>166,456,334.33</b>	<b>-20,687,547.16</b>

La variación en la cuenta se debe a una disminución en el registro de intereses, generados por la renegociación de la obligación de préstamos bancarios contratados por el Comité Técnico del Fideicomiso para la Administración del "Fondo de Protección y Seguridad Poblacional" con base en el Decreto Legislativo No.66-2022 y Acuerdo Ejecutivo No.395-2022.

#### **63211 Intereses de Préstamos del Sector Privado de Largo Plazo**

El saldo refleja las asignaciones destinadas para gastos por intereses de la deuda pública interna a largo plazo originada por la contratación de préstamos de la Administración Central.

### **NOTA 124**

#### **6322 Intereses de Préstamos del Sector Público de Largo Plazo**

El saldo de la cuenta representa los gastos por intereses de la deuda pública interna a largo plazo originada por préstamos contratados por la Administración Central.

<b>Código</b>	<b>Descripción</b>	<b>30/11/2024</b>	<b>30/11/2023</b>	<b>Variación</b>
63221	Intereses de Préstamos de la Administración Central de Largo Plazo	2,059,657.68	2,716,929.64	-657,271.96



Código	Descripción	30/11/2024	30/11/2023	Variación
63225	Intereses de Préstamos de Empresas Públicas Financieras de Largo Plazo	2,106,850,440.80	769,120,538.91	1,337,729,901.89
<b>Totales</b>		<b>2,108,910,098.48</b>	<b>771,837,468.55</b>	<b>1,337,072,629.93</b>

Las variaciones en la cuenta se deben a:

**Aumento:**

- En la subcuenta 63225 por el registro de intereses derivados de los convenios de crédito BCH-SEFIN para el financiamiento de inversión pública, pago de deuda y gestión de pasivos, según Decreto Ejecutivo PCM-018-2022 y emergencia y calamidad pública actual provocada por la pandemia del coronavirus (COVID-19), Decreto Ejecutivo PCM-124-2020.

**Disminución:**

- En la subcuenta 63221, con relación al 30 de noviembre 2023, se han registrado menos intereses del préstamo EXIMBANK CHINA

**63221 Intereses de Préstamos de la Administración Central de Largo Plazo**

El saldo refleja las asignaciones destinadas para gastos por intereses de la deuda pública interna a largo plazo originada por la contratación de préstamos de la Administración Central.

**63225 Intereses de Préstamos de Empresas Públicas Financieras de Largo Plazo**

El saldo refleja las asignaciones destinadas para gastos por intereses de la deuda pública interna a largo plazo originada por la contratación de préstamos a las Empresas Públicas Financieras.

**NOTA 125**

**6323 Comisiones y Gastos de Endeudamiento Público de Largo Plazo**

Representa el gasto de la deuda pública interna, originado por comisiones multas, estampillas y otros gastos.

Código	Descripción	30/11/2024	30/11/2023	Variación
63231	Comisiones y Gastos de Endeudamiento Público de Largo Plazo	470,080,360.11	569,023,039.79	-98,942,679.68
<b>Totales</b>		<b>470,080,360.11</b>	<b>569,023,039.79</b>	<b>-98,942,679.68</b>



La variación en la cuenta se debe a una disminución de gastos para el pago de comisiones de títulos de deuda pública interna y préstamos de deuda pública externa, contratados por la Administración Central.

### **63231 Comisiones y Gastos de Endeudamiento Público de Largo Plazo**

El saldo refleja las asignaciones destinadas para gastos por comisiones y otros gastos de la deuda pública interna y externa a largo plazo.

### **NOTA 126**

#### **6325 Intereses, Comisiones y Otros Gastos de Deuda Pública Externa de Largo Plazo**

Representa las asignaciones para el pago de intereses, comisiones y otros gastos de la deuda externa a largo plazo de Instituciones del Sector Público, representada por Títulos y Valores y Convenios de Préstamos.

<b>Código</b>	<b>Descripción</b>	<b>30/11/2024</b>	<b>30/11/2023</b>	<b>Variación</b>
63251	Intereses de Deuda Pública Externa de Largo Plazo	6,861,470,007.73	6,802,607,752.50	58,862,255.23
63252	Comisiones de Deuda Pública Externa de Largo Plazo	340,157,728.71	277,760,171.55	62,397,557.16
63254	Intereses Por Alivios Externos de Largo Plazo	197,540,543.00	209,430,614.32	-11,890,071.32
63255	Comisiones Por Alivios Externos de Largo Plazo	90,095,550.07	97,484,088.57	-7,388,538.50
<b>Totales</b>		<b>7,489,263,829.51</b>	<b>7,387,282,626.94</b>	<b>101,981,202.57</b>

Las variaciones en la cuenta se deben a:

#### **Aumentos:**

- En las subcuentas 63251 y 63252 es por el registro de intereses y comisiones de la deuda pública externa de la Administración Central.

#### **Disminución:**

- En las subcuentas, 63254 y 63255, con relación al 30 de noviembre 2023, se registraron menos gastos de intereses y comisiones de los alivios externos de largo plazo

#### **63251 Intereses de Deuda Pública Externa de Largo Plazo**

El saldo de la subcuenta refleja el gasto ejecutado por intereses, originados de los convenios de deuda pública externas a largo plazo.



### **63252 Comisiones de Deuda Pública Externa de Largo Plazo**

El saldo de la subcuenta refleja el gasto ejecutado por comisiones, originadas de los convenios de deuda pública externas a largo plazo.

### **63254 Intereses por Alivios Externos de Largo Plazo**

El saldo de la subcuenta refleja el gasto ejecutado por intereses originados de los convenios de alivios externos de largo plazo.

### **63255 Comisiones por Alivios Externos de Largo Plazo**

El saldo de la subcuenta refleja el gasto ejecutado por comisiones originados de los convenios de alivios externos de largo plazo.

## **NOTA 127**

### **6411 Donaciones Corrientes al Sector Público**

El saldo de la cuenta representa las asignaciones por donaciones sin contraprestación, destinadas a financiar gastos corrientes de Instituciones del Sector Público.

<b>Código</b>	<b>Descripción</b>	<b>30/11/2024</b>	<b>30/11/2023</b>	<b>Variación</b>
64116	Donaciones Corrientes a Empresas Públicas No Financieras	0.00	5,578,000.00	-5,578,000.00
<b>Totales</b>		<b>0.00</b>	<b>5,578,000.00</b>	<b>-5,578,000.00</b>

La variación en la cuenta se debe a que en la gestión 2023 se registraron transferencias de fondos a favor del Instituto Hondureño de Mercadeo Agrícola y a la Alcaldía Municipal del Distrito Central.

### **64116 Donaciones Corrientes a Empresas Públicas No Financieras**

El saldo de la subcuenta refleja las asignaciones por donaciones sin contraprestación destinadas a financiar gastos corrientes de las Empresas Públicas no Financieras.

## **NOTA 128**

### **6431 Transferencias Corrientes al Sector Público**

El saldo de la cuenta representa las asignaciones por transferencias sin contraprestación destinadas a financiar gastos corrientes de instituciones del sector público.

<b>Código</b>	<b>Descripción</b>	<b>30/11/2024</b>	<b>30/11/2023</b>	<b>Variación</b>
64311	Transferencias Corrientes a la Administración Central	316,828,523.00	0.00	316,828,523.00





Código	Descripción	30/11/2024	30/11/2023	Variación
64312	Transferencias Corrientes a Instituciones Descentralizadas	7,452,310,564.08	6,512,714,082.21	939,596,481.87
64315	Transferencias Corrientes a Empresas Públicas Financieras	100,000,000.00	0.00	100,000,000.00
64316	Transferencias Corrientes a Empresas Públicas No Financieras	607,300,185.00	1,358,299,845.38	-750,999,660.38
64317	Transferencias Corrientes a Empresas de Seguridad Social	1,002,875,045.00	701,763,195.00	301,111,850.00
64318	Transferencias Corrientes a Gobiernos Locales	630,337,318.40	674,415,696.38	-44,078,377.98
64319	Transferencias Corrientes a Otras Instituciones del Gobierno Central	1,698,056,257.37	3,088,514,949.00	-1,390,458,691.63
<b>Totales</b>		<b>11,807,707,892.85</b>	<b>12,335,707,767.97</b>	<b>-527,999,875.12</b>

Las variaciones en la cuenta se deben a:

**Aumentos:**

- En la subcuenta 64311, por el registro de transferencias al Instituto Nacional de Conservación Forestal Áreas Protegidas y Vida Silvestre, a la Secretaría de Defensa Nacional y a la Procuraduría General de la República para la ejecución del Programa Nacional de Reforestación Padre Andrés Tamayo.
- En la subcuenta 64312, con relación al 30 de noviembre 2023, se ejecutaron más transferencias, con mayor impacto en la Secretaría de Educación que transfirió fondos a la Universidad Nacional Autónoma de Honduras para el pago de sueldos y salarios y gastos de funcionamiento; asimismo, la Secretaría de Agricultura y Ganadería transfirió fondos a la Universidad Nacional de Agricultura para el pago de gastos de funcionamiento.
- En la subcuenta 64315, por transferencias registradas por el Instituto Nacional de Conservación y Desarrollo Forestal a favor de Banco Hondureño para la Producción y la Vivienda, para la ejecución de fondo de áreas protegidas y vida silvestre (FAPVS).
- En la subcuenta 64317, con relación al 30 de noviembre 2023, las transferencias de la Secretaría de Trabajo y Seguridad Social a favor del Instituto Hondureño de Seguridad Social aumentaron en L306,761,664.00



**Disminuciones:**

- En la subcuenta 64316, con relación al 30 de noviembre 2023, la Secretaría de Energía no ha registrado transferencias a favor de la Empresa Nacional de Energía Eléctrica en concepto de compra de energía suministrada a través del mercado de oportunidad nacional (ODS).
- En la subcuenta 64318, con relación al 30 de noviembre 2023, hay una disminución en relación el registro de transferencias a favor de los diferentes municipios para la gestión comunitaria del Programa Interinstitucional de Reforestación y Protección de Cuencas de Padre Andrés Tamayo.
- En la subcuenta 64319, con relación al 30 de noviembre 2023, la Secretaría de Salud ha transferido menos fondos al Hospital Escuela debido al proceso de transición.

**64311 Transferencias Corrientes a la Administración Central**

El saldo representa las transferencias a otras instituciones de la Administración Central, como Ministerio Público, Tribunal Supremo Electoral, etc.

**64312 Transferencias Corrientes a Instituciones Descentralizadas**

El saldo de la cuenta representa las asignaciones por transferencias sin contraprestación destinadas a financiar gastos corrientes de Instituciones Descentralizadas.

**64315 Transferencias Corrientes a Empresas Públicas Financieras**

El saldo de la cuenta corresponde a un giro de recursos a otra unidad sin recibir de esta última ningún bien, servicio o activo a cambio como contrapartida directa.

**64316 Transferencias Corrientes a Empresas Públicas No Financieras**

El saldo de la cuenta representa las asignaciones por transferencias sin contraprestación destinadas a financiar gastos corrientes de Empresas Públicas No Financieras.

**64317 Transferencias Corrientes a Empresas de Seguridad Social**

El saldo de la cuenta representa las asignaciones por transferencias sin contraprestación destinadas a financiar gastos corrientes de Empresas de Seguridad Social.

**64318 Transferencias Corrientes a Gobiernos Locales**

El saldo de la cuenta representa las asignaciones por transferencias sin contraprestación destinadas a financiar gastos corrientes de Gobiernos Locales.



### **64319 Transferencias Corrientes a Otras Instituciones del Gobierno Central**

El saldo de la cuenta representa las asignaciones por transferencias sin contraprestación destinadas a financiar gastos corrientes de Otras Instituciones del Gobierno Central.

### **NOTA 129**

#### **6432 Transferencias Corrientes al Sector Externo**

El saldo de la cuenta representa las asignaciones por transferencias corrientes a Países extranjeros y por cuotas regulares y extraordinarias a Organismos Internacionales que realiza el País en calidad de miembro afiliado.

<b>Código</b>	<b>Descripción</b>	<b>30/11/2024</b>	<b>30/11/2023</b>	<b>Variación</b>
64321	Transferencias a Organismos Internacionales	234,541,140.76	308,637,092.64	-74,095,951.88
<b>Totales</b>		<b>234,541,140.76</b>	<b>308,637,092.64</b>	<b>-74,095,951.88</b>

La variación en la cuenta, se debe a que en la gestión 2023 la Secretaría de Finanzas transfirió fondos al Banco Interamericano de Integración Económica, correspondiente a la implementación del VIII incremento de capital.

#### **64321 Transferencias a Organismos Internacionales**

El saldo refleja las asignaciones por cuotas regulares y extraordinarias a organismos internacionales que realiza el país en calidad de miembro afiliado.

### **NOTA 130**

#### **6433 Transferencias Corrientes al Sector Privado**

Representa las transferencias para atender gastos corrientes a favor de personas naturales o jurídicas del Sector Privado, beneficios de previsión (jubilaciones y pensiones), becas de estudio y de investigación, transferencias para el desarrollo de actividades profesionales y de investigación y ayudas a personas de escasos recursos.

<b>Código</b>	<b>Descripción</b>	<b>30/11/2024</b>	<b>30/11/2023</b>	<b>Variación</b>
64331	Transferencias Corrientes para Prestaciones de la Seguridad Social	413,803,494.80	352,832,190.52	60,971,304.28
64332	Transferencias Corrientes para Becas y Beneficios Especiales	1,038,546,979.44	590,291,106.87	448,255,872.57



Código	Descripción	30/11/2024	30/11/2023	Variación
64333	Transferencias Corrientes para Prestaciones de Asistencia Social	3,508,927,900.32	5,282,726,019.49	-1,773,798,119.17
<b>Totales</b>		<b>4,961,278,374.56</b>	<b>6,225,849,316.88</b>	<b>-1,264,570,942.32</b>

Las variaciones en la cuenta se deben a:

**Aumentos:**

- En la subcuenta 64331, por transferencia registrada por la Secretaría de Defensa Nacional para el pago del Fondo de Auxilio a los veteranos de guerra y pensiones a lesionados en misiones oficiales de las Fuerzas Armadas de Honduras.
- En la subcuenta 64332, la Secretaría de Desarrollo Social registró gastos a favor de la Universidad Nacional Autónoma de Honduras para el pago de Becas del “Programa de Reactivación de Financiamiento a Becarios Honduras-Taiwán y transferencias a favor del Banco Nacional de Desarrollo como parte del convenio interinstitucional de prestación de servicios para el pago de becas solidarias nacionales y en el exterior.

**Disminución:**

- En la subcuenta 64333, con relación al 30 de noviembre 2023, el Programa de la Red Solidaria transfirió menos fondos al Banco Nacional de Desarrollo Agrícola para el pago de Transferencias Monetarias Condicionadas TMC, para aliviar la pobreza, mejorar la salud y la educación, proporcionar resiliencia ante crisis, empoderar a las familias, estimular la economía local y ser eficientes en su implementación.

**64331 Transferencias Corrientes para Prestaciones de la Seguridad Social**

El saldo de la subcuenta refleja las transferencias en efectivo, de carácter permanente y obligatorio, efectuadas a personas naturales.

**64332 Transferencias Corrientes para Becas y Beneficios Especiales**

El saldo de la subcuenta refleja las transferencias para financiar becas a estudiantes y/o investigadores en el territorio nacional o en el exterior.

**64333 Transferencias Corrientes para Prestaciones de Asistencia Social**

El saldo de la subcuenta refleja las transferencias en efectivo o en especie que tienen por objeto proteger a toda o parte de la población o segmentos específicos de la misma frente a ciertos riesgos sociales.



## NOTA 131

### 6441 Transferencias de Capital al Sector Público

Representa las asignaciones por transferencias destinadas a financiar gastos de capital de las Instituciones Públicas.

Código	Descripción	30/11/2024	30/11/2023	Variación
64411	Transferencias de Capital a la Administración Central	88,333,955.00	0.00	88,333,955.00
64412	Transferencias de Capital a Instituciones Descentralizadas	571,212,787.00	499,410,014.00	71,802,773.00
64415	Transferencias de Capital a Empresas Públicas Financieras	1,418,094,947.00	0.00	1,418,094,947.00
64416	Transferencias de Capital a Empresas Públicas No Financieras	573,628,261.48	1,805,489,741.30	-1,231,861,479.82
64418	Transferencias de Capital a Gobiernos Locales	8,632,869,864.95	6,177,773,072.15	2,455,096,792.80
64419	Transferencias de Capital a Otras Instituciones del Gobierno Central	400,439,409.00	150,570,183.00	249,869,226.00
<b>Totales</b>		<b>11,684,579,224.43</b>	<b>8,633,243,010.45</b>	<b>3,051,336,213.98</b>

Las variaciones en la cuenta se deben a:

#### Aumentos:

- En la subcuenta 64411 por el registro de transferencias al Instituto Nacional de Conservación Forestal Áreas Protegidas y Vida Silvestre, a la Secretaría de Defensa Nacional y a la Procuraduría General de la República para la ejecución del Programa Nacional de Reforestación Padre Andrés Tamayo.
- En la subcuenta 64412, con relación al 30 de noviembre 2023, se ejecutaron más transferencias, con mayor impacto en la Secretaría de Salud que transfirió fondos al Instituto Hondureño para la Prevención y Tratamiento del Alcoholismo, Drogadicción y Farmacodependencia, en la Secretaría de Agricultura y Ganadería que transfirió fondos al Instituto Nacional Agrario para la adquisición de equipo y terrenos y en la Secretaría de Educación que transfirió fondos a la Universidad Nacional Autónoma de Honduras para atender gastos de capital.
- En la subcuenta 64415, la Secretaría de Agricultura y Ganadería transfirió fondos al Banco Nacional de Desarrollo Agrícola por recursos adicionales aprobados para el otorgamiento de préstamos de acuerdo con el Decreto Legislativo No. 062-2023.



- En la subcuenta 64418, con relación al 30 de noviembre 2023, la Secretaría de Gobernación, Justicia y Descentralización transfirió más fondos a las Municipalidades del país, con mayor impacto en las Municipalidades de Puerto Cortés y San Pedro Sula; asimismo, la Secretaría de Infraestructura y Transporte transfirió más fondos a las Municipalidades para la ejecución del Programa Nacional de Intervención a Caminos Productivos.
- En la subcuenta 64419 la Secretaría de Salud transfirió fondos al Hospital Escuela para el fortalecimiento de infraestructura y equipamiento tecnológico.

**Disminución:**

- En la subcuenta 64416, con relación al 30 de noviembre 2023, la Secretaría de Energía disminuyó sus transferencias a favor de la Empresa Nacional de Energía Eléctrica para el desarrollo en la cartera de proyectos prioritarios de inversión.

**64411 Transferencias de Capital a la Administración Central**

El saldo de la subcuenta refleja las transferencias de fondos a instituciones de la administración central provenientes de organismos externos e internos sin contraprestación, destinados a financiar gastos de capital.

**64412 Transferencias de Capital a Instituciones Descentralizadas**

El saldo de la subcuenta refleja las transferencias destinadas a financiar gastos de capital de las Instituciones Descentralizadas.

**64415 Transferencias de Capital a Empresas Públicas Financieras**

El saldo de la subcuenta refleja las transferencias destinadas a financiar gastos de capital de las Empresas Públicas Financieras.

**64416 Transferencias de Capital a Empresas Públicas No Financieras**

El saldo de la subcuenta refleja las transferencias destinadas a financiar gastos de capital de las Empresas Públicas No Financieras.

**64418 Transferencias de Capital a Gobiernos Locales**

El saldo de la subcuenta refleja las transferencias destinadas a financiar gastos de capital de los Gobiernos Locales.

**64419 Transferencias de Capital a Otras Instituciones del Gobierno Central**

El saldo de la subcuenta refleja las transferencias destinadas a financiar gastos de capital en Instituciones del Gobierno Central.



## NOTA 132

### 6443 Transferencias de Capital al Sector Privado

Representa las asignaciones por transferencias para atender gastos de capital a favor de entidades sin fines de lucro, empresas privadas y cooperativas. Incluye subvenciones para equipamiento de investigación y ayuda a personas de escasos recursos para la adquisición de bienes de capital en general.

Código	Descripción	30/11/2024	30/11/2023	Variación
64431	Transferencias de Capital para Prestaciones de la seguridad Social	283,449,767.53	265,984,869.28	17,464,898.25
64433	Transferencias de Capital para Prestaciones de Asistencia Social	100,853,122.60	0.00	100,853,122.60
<b>Totales</b>		<b>384,302,890.13</b>	<b>265,984,869.28</b>	<b>118,318,020.85</b>

Los aumentos en la cuenta se deben a:

- En la subcuenta 64431, la Secretaría de Agricultura y Ganadería registró transferencias no reembolsables a favor de diferentes Organizaciones de Productores Rurales, con el objetivo de que estas ejecuten sus planes de negocios; asimismo, Servicio Nacional de Emprendimiento y de Pequeños Negocios transfirió fondos para la ejecución de diferentes programas.
- En la subcuenta 64433, por transferencias registradas a favor de la Unión de Exportadores de Café de Honduras, según carta de ejecución firmada entre estos y el Instituto Nacional de Conservación y Desarrollo Forestal.

### 64431 Transferencias de Capital para Prestaciones de la Seguridad Social

El saldo de la subcuenta refleja las transferencias destinadas a ayudar a las personas que son víctimas de incendios, inundaciones, terremotos y otros desastres para reponer los bienes de capital destruidos en dichos desastres naturales.

### 64433 Transferencias de Capital para Prestaciones de Asistencia Social

El saldo de la subcuenta refleja las transferencias que se otorguen a instituciones sin fines de lucro como las fundaciones, asociaciones benéficas, religiosas, culturales, de salud, científicas y cooperativas para financiar bienes de capital.

## NOTA 133

### 6451 Subsidios Corrientes al Sector Público

El saldo de la cuenta representa las asignaciones por subsidios que se realizan a las empresas públicas (financieras y no financieras) que se destinarán a cubrir gastos operativos que tienen



por objetivo compensar la diferencia entre costo y el precio de mercado del bien o servicio. La finalidad es sostener un precio o tarifa para que los consumidores no se vean afectados en sus ingresos.

Código	Descripción	30/11/2024	30/11/2023	Variación
64511	Subsidios Corrientes al Sector Público	4,843,415,277.70	4,892,866,046.75	-49,450,769.05
<b>Totales</b>		<b>4,843,415,277.70</b>	<b>4,892,866,046.75</b>	<b>-49,450,769.05</b>

La variación en la cuenta, con relación al 30 de noviembre 2023 se debe a que la Secretaría de Energía ha registrado menos transferencias a favor de la Empresa Nacional de Energía Eléctrica por el subsidio de energía 60/40 y ajuste a la tarifa de todos los clientes de la empresa.

#### **64511 Subsidios Corrientes al Sector Público**

Asignaciones por subsidios que se realizan a las empresas públicas (financieras y no financieras) que se destinarán a cubrir gastos operativos que tienen por objetivo compensar la diferencia entre costo y el precio de mercado del bien o servicio. La finalidad es sostener un precio o tarifa para que los consumidores no se vean afectados en sus ingresos.

#### **NOTA 134**

#### **6452 Subsidios Corrientes al Sector Privado**

El saldo de la cuenta representa las transferencias corrientes sin contrapartida que las Instituciones otorgan en calidad de subsidio a las empresas privadas (financieras y no financieras) en función de los niveles de su actividad productiva o de las cantidades o valores de los bienes y servicios que producen, venden, exportan o importan.

Código	Descripción	30/11/2024	30/11/2023	Variación
64521	Subsidios Corrientes al Sector Privado	570,806,597.92	759,140,510.04	-188,333,912.12
<b>Totales</b>		<b>570,806,597.92</b>	<b>759,140,510.04</b>	<b>-188,333,912.12</b>

La variación en la cuenta, con relación al 30 de noviembre 2023, el Instituto Hondureño de Transporte Terrestre transfirió menos recursos para el pago de subsidios por compensación económica provisional del pasaje a los usuarios del servicio de transporte público en la modalidad de bus urbano a nivel nacional.

#### **64521 Subsidios Corrientes al Sector Privado**

Asignaciones por subsidios que se realizan a las empresas privadas que se destinarán a cubrir gastos operativos que tienen por objetivo compensar la diferencia entre costo y el precio de





mercado del bien o servicio. La finalidad es sostener un precio o tarifa para que los consumidores no se vean afectados en sus ingresos.

#### NOTA 135

##### 6461 Subsidios de Capital al Sector Público

El saldo de la cuenta representa las transferencias de capital que se otorgan sin contrapartida y calidad de subsidio a las Instituciones del Sector Público.

Código	Descripción	30/11/2024	30/11/2023	Variación
64611	Subsidios de Capital al Sector Público	47,829,114.90	2,090,190,682.33	-2,042,361,567.43
<b>Totales</b>		<b>47,829,114.90</b>	<b>2,090,190,682.33</b>	<b>-2,042,361,567.43</b>

La disminución en la cuenta se debe a que en la gestión 2023 la Secretaría de Agricultura y Ganadería registró subsidios a favor del Banco Nacional de Desarrollo Agrícola, para atender emergencia alimentaria, declarada mediante Decreto Ejecutivo PCM-10-2022 y prorrogada mediante Decreto Ejecutivo PCM-05-2023.

##### 64611 Subsidios de Capital al Sector Público

Asignaciones por subsidios que se realizan a las empresas públicas (financieras y no financieras) que se destinarán a cubrir gastos de capital a favor de la población nacional.

#### NOTA 136

##### 6513 Otros Gastos Corrientes

El saldo de la cuenta representa las asignaciones destinadas a financiar los gastos de funcionamiento del Congreso Nacional de la República, de la Presidencia de la República, Ministerio Público y de la Corte Suprema de Justicia, de acuerdo con disposiciones de la Constitución de la República.

Código	Descripción	30/11/2024	30/11/2023	Variación
65131	Gastos Corrientes de Otras Instituciones del Gobierno Central	5,605,384,816.00	5,950,259,043.62	-344,874,227.62
65132	Gastos Corrientes de la Presidencia de la Republica	542,940,744.04	530,995,898.78	11,944,845.26
65133	Gastos Corrientes para Atención de Contingencias Contractuales	8,442,394.62	0.00	8,442,394.62
<b>Totales</b>		<b>6,156,767,954.66</b>	<b>6,481,254,942.40</b>	<b>-324,486,987.74</b>



Las variaciones en la cuenta se deben a:

**Aumentos:**

- En la subcuenta 65132, con relación al 30 de noviembre 2023, se ejecutó más presupuesto para cubrir los gastos de funcionamiento de la Presidencia de la República.
- En la subcuenta 65133 la Secretaría de Finanzas registró reembolso al Banco Interamericano de Desarrollo debido a la desestimación de los recursos de cooperación técnica de recuperación contingentes aprobados por el Banco para proyectos de estructuración integral de la concesión de los aeropuertos de la Ceiba, Roatán y San Pedro Sula.

**Disminución:**

- En la subcuenta 65131, con relación al 30 de noviembre 2023, el Congreso Nacional registró menos transferencias para el pago de gastos de funcionamiento.

**65131 Gastos Corrientes de Otras Instituciones del Gobierno Central**

El saldo de la subcuenta refleja los gastos ejecutados por la Congreso Nacional de la República, Ministerio Público y de la Corte Suprema de Justicia, destinados a financiar los gastos de funcionamiento.

**65132 Gastos Corrientes de la Presidencia de la República**

El saldo de la subcuenta refleja los gastos ejecutados por la Presidencia de la República, destinados a financiar los gastos de funcionamiento.

**65133 Gastos Corrientes para Atención de Contingencias Contractuales**

El saldo de la subcuenta refleja el reembolso realizado por la Secretaría de Finanzas al Banco Interamericano de Desarrollo, fin de evitar que el Banco declare al estado de Honduras en incumplimiento debido a la desestimación de los recursos de cooperación técnica de recuperación contingentes.

**NOTA 137**

**6514 Otros Gastos de Capital**

El saldo de la cuenta representa las asignaciones destinadas a financiar los gastos de capital del Congreso Nacional de la República, de la Presidencia de la República, Ministerio Público y de la Corte Suprema de Justicia, de acuerdo con disposiciones de la Constitución de la República.



Código	Descripción	30/11/2024	30/11/2023	Variación
65141	Gastos de Capital de Otras Instituciones del Gobierno Central	1,435,375,229.00	1,102,565,389.00	332,809,840.00
65143	Gastos de Capital para Atención de Contingencias Contractuales	25,000,000.00	0.00	25,000,000.00
<b>Totales</b>		<b>1,460,375,229.00</b>	<b>1,102,565,389.00</b>	<b>357,809,840.00</b>

Los aumentos de la cuenta se deben a:

- En la subcuenta 65141, con relación al 30 de noviembre 2023, el Poder Judicial registró más gastos para el pago de sueldos y salarios, compra de bienes y servicios y pago de gastos fijos.
- En la subcuenta 65143 registros del pago a la Concesionaria Vial Honduras S.A. de C.V. por no reajuste tarifario de peaje, de conformidad al acuerdo marco suscrito entre la concesionaria y la Secretaría de Infraestructura y Transporte.

#### **65141 Gastos de Capital de Otras Instituciones del Gobierno Central**

El saldo de la subcuenta refleja los gastos ejecutados por la Congreso Nacional de la República, Ministerio Público y de la Corte Suprema de Justicia, destinadas a financiar los gastos de capital.

#### **65143 Gastos de Capital para Atención de Contingencias Contractuales**

El saldo de la subcuenta refleja las asignaciones para gastos imprevistos que serán autorizados por el poder ejecutivo de acuerdo con disposiciones legales respectivas.

#### **NOTA 138**

#### **6517 Gastos para Atención de Desastres o Emergencias**

El saldo de la cuenta representa las asignaciones para gastos imprevistos que serán autorizados por el poder ejecutivo de acuerdo con las disposiciones legales respectivas.

Código	Descripción	30/11/2024	30/11/2023	Variación
65171	Gastos para Atención de Desastres Naturales o Emergencias	61,992,538.95	41,310,367.95	20,682,171.00
<b>Totales</b>		<b>61,992,538.95</b>	<b>41,310,367.95</b>	<b>20,682,171.00</b>

El aumento en la subcuenta es porque la Secretaría de Estado en los Despachos de Gestión De Riesgos y Contingencias Nacionales, ejecutó gastos para la compra de raciones alimenticias en



atención a la ciudadanía; asimismo, gastos para atender el operativo realizado por la Comisión Nacional de Prevención en movilizaciones masivas en la Semana Santa 2024.

#### NOTA 139

##### 711 Cuentas de Cierre

El saldo refleja el superávit entre los Ingresos y Gastos del 01 de enero al 30 de noviembre 2024.

Código	Descripción	30/11/2024	30/11/2023	Variación
711	Cuentas de Cierre	16,428,566,866.64	18,029,653,538.98	-1,601,086,672.34
<b>Totales</b>		<b>16,428,566,866.64</b>	<b>18,029,653,538.98</b>	<b>-1,601,086,672.34</b>

La variación en la cuenta, con relación al 30 de noviembre 2023, se debe a que los ingresos totales aumentaron en L11,547,166,848.54; sin embargo, los gastos aumentaron en L13,148,253,520.88 de los que L7,517,662,487.49 corresponden a servicios personales.

#### NOTA 140

##### Pasivos Contingentes

Los pasivos contingentes son:

1. Una obligación posible, surgida a raíz de sucesos pasados, cuya existencia ha de ser confirmada por eventos futuros que no están enteramente bajo el control del Gobierno;
2. La obligación presente que no es probable que requiera una salida de recursos, o que el importe de la obligación no puede medirse de forma fiable.

Los pasivos contingentes no se registran en los Estados Financieros, pero requieren de revelación; y pueden ser clasificados en las siguientes categorías:

#### 1. Pasivos que no son consecuencia de obligaciones contractuales tales como Demandas Judiciales, Desastres Naturales.

##### Demandas en Proceso de Ejecución por el Estado de Honduras

Con base al Informe remitido por la Procuraduría General de la República (PGR), mediante Oficio DNASJ-0339-2024-PGR, conteniendo las demandas en proceso de ejecución por el Estado de Honduras, en las Oficinas Regionales de la PGR se cuantifican las activas hasta el 31 de diciembre 2023.



No.	Oficinas PGR	No. Demandas Pendientes de Ejecución por el Estado	Cuantía
1	Tegucigalpa	2402	3,388,801,736.94
2	San Pedro Sula	35	47,359,122.40
3	Santa Bárbara	32	163,486,278.62
4	La Ceiba	271	580,146,297.07
5	Comayagua	187	73,679,597.19
6	Choluteca	33	1,590,475,568.46
7	Danlí	44	44,157,772.79
8	Gracias, Lempira	184	523,032,064.42
9	Santa Rosa de Copán	27	28,112,321.89
10	Juticalpa	139	110,733,646.65
<b>Total</b>		<b>3,354</b>	<b>6,549,984,406.43</b>

**2. Las obligaciones que resultan de los contratos u otras acciones legales del estado, tales como Garantías Gubernamentales, Asociaciones Público - Privadas, Garantías de Sub - Nacionales y Empresas Públicas**

Proyecto	Descripción del Proyecto	Tipo de Compromiso	Descripción de Términos
Corredor Logístico	Es un acuerdo adjudicado a la concesionaria Vial Honduras S.A. de CV para la construcción, operación y mantenimiento de un peaje en los tramos de Goascorán-Villa de San Antonio y Tegucigalpa- San Pedro Sula- Puerto Cortes. Este acuerdo es un modelo de la concesión de un derecho al operador	Ingresos Mínimos Anuales Garantizados (IMAG)	Garantiza ingresos de peajes al concesionario privado por 15 años en montos que varían de \$ 18,213,652 a \$ 33,225,280 iniciando en 2015 a 2029
Carretera Obispo	Es un contrato de Servicios adjudicado a la Constructora William y Molina S.A. de C.V. para la construcción de la carretera el Obispo-Empalme con carretera a la Esperanza, Rehabilitación San Miguelito-San Juan, Bacheo San Juan-Gracias, Santa Rosa de Copan y mantenimiento de la Carretera desde la Esperanza hasta Santa Rosa de Copán.	Es una garantía financiera	Por medio del Decreto No. 99-2012 se autoriza al Poder Ejecutivo para que, a través de la Secretaría de Estado en el Despacho de Finanzas, otorgue garantía soberana del Estado a el Inversionista Privado que sea contratado para el desarrollo del Proyecto, conforme a los términos establecidos en el Contrato aprobado en este Decreto.



Proyecto	Descripción del Proyecto	Tipo de Compromiso	Descripción de Términos
Siglo XXI	Es un contrato adjudicado al Consorcio S.P.S. SIGLO XXI para la Construcción, Administración, Financiamiento, Mantenimiento y Transferencias de las Obras de Infraestructura y Mejoramiento de la Red Vial de San Pedro Sula. Este acuerdo es un Modelo de Concesión del Derecho de Uso al Operador	Ingresos Mínimos Anuales Garantizados (IMAG)	Garantiza Ingresos de Peaje al Concesionario por 15 Años, con garantías a favor del Estado, con un Monto referencial de la inversión de L.1,845,637,424.82, iniciando en 2015-2029
Aeropuerto Internacional de Palmerola	Es un contrato adjudicado a Palmerola Internacional Airport S.A. para el Diseño, Construcción, Financiamiento, Operación y Mantenimiento del Aeropuerto. Este acuerdo es un Modelo de Concesión del Derecho de Uso al Operador	Contingentes Implícita por terminación de Contrato	Por medio del decreto ejecutivo 016-2016 tiene garantías de cumplimiento del contrato del 5% del Monto referencial de \$ 87,148,311.90; garantía de cumplimiento de construcción de obras 10% del monto referencial y garantía de expropiaciones
Centro Cívico Gubernamental	Es un Contrato adjudicado al Concesionario "Desarrolladora y Operadora de Infraestructura de Honduras S.A. de C.V.; para el Diseño y Construcción de las Obras, Conservación de los Edificios; bajo la modalidad de Fideicomiso administrado por Banco LAFISE	Contingentes Implícita por terminación de Contrato	Por medio del decreto ejecutivo PCM-062-2013 y Decreto Legislativo No 307-2013 tiene garantías de cumplimiento del contrato; con un Monto de Inversión Referencial \$ 213,143,840.00

**TEGUCIGALPA M.D.C., 02 DE DICIEMBRE DEL 2024**

**FIRMA:**

**NOMBRE:**

**CONTADOR GENERAL DE LA REPÚBLICA**



**NOTAS AL ESTADO DE CAMBIOS EN LOS ACTIVOS NETOS/ PATRIMONIO NETO  
AL 30 DE NOVIEMBRE DEL 2024**

El Estado de Cambios en los Activos Netos/ Patrimonio Neto refleja el incremento o disminución sufrido en los activos netos durante el período. El cambio global en los activos netos/patrimonio representa el importe total de los resultados (ahorro o desahorro) del período, otros ingresos y gastos reconocidos directamente como cambios en los activos netos/patrimonio.

**NOTA 1**

**Cambios en políticas Contables/ Corrección de Errores**

El valor de L-43,612,057,820.27 reflejado en la columna de Resultados, representa el déficit generado por las diferencias entre los recursos y gastos acumulados de períodos anteriores, entre las que tenemos:

- Asientos manuales para contabilizar saldos a favor de obligados tributarios, realizados por el Servicio de Administración de Rentas y Administración de Aduanas de Honduras conforme a su informe.
- Documentos Ejecución de Gastos (F-01) para realizar devolución de impuesto sobre la renta y sobre la venta correspondiente a gestiones anteriores, con base a resoluciones emitidas por el Servicio de Administración de Rentas.
- Registro del consumo del inventario de materiales y suministros, con base en el procedimiento aprobado.
- Asientos manuales para contabilizar ajustes a la subcuenta 11411 Fondos en Fideicomiso, con base en el proceso de liquidación de los fideicomisos.
- Asientos manuales para contabilizar reclasificaciones y ajustes a las subcuentas de Construcciones y Mejoras de Bienes de Dominio Público y Privado.

**NOTA 2**

**Incremento/ Disminución de Capital**

El valor de L23,554,124,386.01 refleja el aumento en la cuenta contable 3111 Capital, por el registro del Patrimonio Neto de las Instituciones Descentralizadas y Empresas Públicas reflejado en los Estados Financieros del 31 de diciembre 2023 y remitidos a la Contaduría General de la República con base en las Normas para el Cierre Contable del ejercicio fiscal 2023.





**NOTA 3**

**Resultados del Período**

El valor de L16,428,566,866.64 refleja el superávit entre los ingresos y gastos del 01 de enero al 30 de noviembre 2024. Para este período los ingresos totales aumentaron en L11,547,166,848.54; sin embargo, los gastos aumentaron en L13,148,253,520.88 de los que L7,517,662,487.49 corresponden a servicios personales.

**TEGUCIGALPA M.D.C., 02 DE DICIEMBRE DEL 2024**

**FIRMA:**  

**NOMBRE:**

**CONTADOR GENERAL DE LA REPÚBLICA**





**NOTAS AL ESTADO DE FLUJOS DE EFECTIVO  
AL 30 DE NOVIEMBRE DEL 2024**

El Estado de Flujos de Efectivo se presenta por el método indirecto, en el que el resultado (ahorro y desahorro) se corrige por los efectos de las transacciones no monetarias, por todo tipo de partidas de pago diferido o acumulaciones (o devengos) de cobros o pagos de operación en efectivo pasados o futuros y las partidas de ingresos o gastos asociadas con flujos de efectivo de inversión o financiamiento.

**I. FLUJOS DE EFECTIVO POR ACTIVIDADES DE OPERACIÓN**

**A. INCREMENTOS**

**NOTA 1**

En la cuenta 2113 Aportes y Retenciones Por Pagar, el valor que refleja la variación de L2,377,936,634.94 representa el incremento de efectivo por las obligaciones patronales, deducciones a empleados, obligaciones de prestaciones sociales y otras retribuciones al personal, pendientes de pago originadas por el devengo de sueldos y salarios en el periodo que se informa.

<b>Código</b>	<b>Descripción</b>	<b>30/11/2024</b>	<b>30/11/2023</b>	<b>Variación</b>
21131	Contribuciones Patronales por Pagar	7,921,086,534.70	5,827,232,162.43	2,093,854,372.27
21133	Beneficios y Compensaciones por Pagar	202,657,197.34	79,736,362.70	122,920,834.64
21134	Deducciones por Pagar	1,379,299,171.98	1,218,183,172.12	161,115,999.86
21135	Garantías por Pagar	45,428.17	0.00	45,428.17
<b>Totales</b>		<b>9,503,088,332.19</b>	<b>7,125,151,697.25</b>	<b>2,377,936,634.94</b>

**NOTA 2**

En la cuenta 2115 Donaciones, Transferencias y Subsidios por Pagar que refleja la variación de L2,363,840,841.46 representa incremento de efectivo por deudas pendientes de pago de transferencias y subsidios a diferentes instituciones del Sector Público, originados por el devengo en el periodo que se informa.

<b>Código</b>	<b>Descripción</b>	<b>30/11/2024</b>	<b>30/11/2023</b>	<b>Variación</b>
21154	Transferencias por Pagar al Sector Público	3,713,225,419.05	2,202,308,244.09	1,510,917,174.96
21155	Transferencias por Pagar al Sector Privado	627,559,692.47	1,050,118,266.40	-422,558,573.93



Código	Descripción	30/11/2024	30/11/2023	Variación
21156	Transferencias por Pagar al Sector Externo	18,070,353.32	3,320,737.59	14,749,615.73
21157	Subsidios por Pagar al Sector Público	1,285,263,374.67	24,898,824.23	1,260,364,550.44
21158	Subsidios por Pagar al Sector Privado	40,444,965.69	40,076,891.43	368,074.26
<b>Totales</b>		<b>5,684,563,805.20</b>	<b>3,320,722,963.74</b>	<b>2,363,840,841.46</b>

### NOTA 3

En la cuenta 2118 Devoluciones por Pagar el valor que refleja la variación de L13,046,389,987.87 representa el incremento de efectivo, por el registro de los impuestos tributarios pagados de más por los obligados tributarios y que administra el Servicio de Administración de Rentas.

Código	Descripción	30/11/2024	30/11/2023	Variación
21181	Devolución de Impuestos por Pagar	16,289,500,833.25	3,243,110,845.38	13,046,389,987.87
<b>Totales</b>		<b>16,289,500,833.25</b>	<b>3,243,110,845.38</b>	<b>13,046,389,987.87</b>

### NOTA 4

En la cuenta 2145 Transferencias y Subsidios por Pagar el valor que refleja la variación de L4,129,272,589.89 representa incremento de efectivo por las deudas pendientes de pago de transferencias otorgados por el Gobierno a las diferentes instituciones del sector público y los subsidios que el Gobierno otorga a terceros, que no se pagaron en el año que se devengaron.

Código	Descripción	30/11/2024	30/11/2023	Variación
21451	Transferencias al Sector Público por Pagar de Ejercicios Anteriores	4,426,435,925.67	493,303,028.24	3,933,132,897.43
21452	Transferencias al Sector Privado por Pagar de Ejercicios Anteriores	402,633,693.38	206,777,482.25	195,856,211.13
21453	Subsidios al Sector Público por Pagar de Ejercicios Anteriores	27,461,331.00	27,461,331.00	0.00
21454	Subsidios al Sector Privado por Pagar de Ejercicios Anteriores	1,019,636.49	1,019,636.49	0.00
21457	Transferencias al Sector Externo por Pagar de Ejercicios Anteriores	24,778,353.38	24,494,872.05	283,481.33
<b>Totales</b>		<b>4,882,328,939.92</b>	<b>753,056,350.03</b>	<b>4,129,272,589.89</b>



## B. DISMINUCIONES

### NOTA 5

En la cuenta 1131 Cuentas a Cobrar Corrientes el valor que refleja la variación de L1,119,391,786.99, representa disminución en el registro del devengado de los impuestos tributarios y aduaneros.

Código	Descripción	30/11/2024	30/11/2023	Variación
11311	Cuentas a Cobrar Corrientes por Impuestos	3,768,703,967.19	3,763,697,536.00	5,006,431.19
11312	Intereses por Cobrar	3,194,441,250.00	3,194,441,250.00	0.00
11313	Comisiones por Cobrar	161,833.11	161,833.11	0.00
11316	Cuentas por Cobrar Corrientes	2,873,290,194.76	1,742,224,893.46	1,131,065,301.30
11319	Reparos	315,276,116.37	331,956,061.87	-16,679,945.50
<b>Totales</b>		<b>10,151,873,361.43</b>	<b>9,032,481,574.44</b>	<b>1,119,391,786.99</b>

### NOTA 6

En la cuenta 1151 Bienes Inventariables, el valor que refleja la variación de L3,372,869,488.12 representa disminución de efectivo por la adquisición de materiales y suministros para ser utilizadas por las instituciones de la Administración Central para el desarrollo de actividades diarias.

Código	Descripción	30/11/2024	30/11/2023	Variación
11512	Materiales y Suministros	6,502,126,606.79	6,625,764,643.27	-123,638,036.48
11513	Medicamentos	11,526,180,198.16	8,029,672,673.56	3,496,507,524.60
<b>Totales</b>		<b>18,028,306,804.95</b>	<b>14,655,437,316.83</b>	<b>3,372,869,488.12</b>

### NOTA 7

En la cuenta 2111 Cuentas Por Pagar, el valor que refleja la variación de L-904,506,660.59 representa disminución de efectivo por el pago de las deudas a proveedores y contratistas originadas por el devengo en el periodo que se informa.

Código	Descripción	30/11/2024	30/11/2023	Variación
21111	Cuentas por Pagar Comerciales	2,412,047,986.75	2,746,105,787.18	-334,057,800.43
21112	Cuentas por Pagar Contratistas	383,868,037.72	2,031,462,507.55	-1,647,594,469.83
21113	Cuentas por Pagar de Otras Instituciones del Gobierno Central	1,695,992,142.01	618,846,532.34	1,077,145,609.67
<b>Totales</b>		<b>4,491,908,166.48</b>	<b>5,396,414,827.07</b>	<b>-904,506,660.59</b>



## II. FLUJOS DE EFECTIVO POR ACTIVIDADES DE INVERSIÓN

### A. INCREMENTOS

#### NOTA 8

En la cuenta 1141 Fondos en Fideicomiso el valor que refleja la variación de L-1,909,156,210.60 representa incremento de efectivo por las transferencias efectuadas por los fideicomisarios/fideicomitentes a la Cuenta Única de Tesorería, por el proceso de liquidación de Fideicomisos en base a: PCM 09-2022, Decreto Legislativo No-66-2022 y Acuerdo Ejecutivo No-395-2022 que contiene el Reglamento para la Regulación de la Ejecución del Decreto Legislativo No-66-2022 Relativo a la Rescisión y Liquidación de los Contratos o Convenios de Fideicomisos.

Código	Descripción	30/11/2024	30/11/2023	Variación
11411	Fondos en Fideicomiso	19,537,143,364.87	21,246,633,575.47	-1,709,490,210.60
11412	Fideicomiso de Seguridad Poblacional	8,369,376,609.11	8,569,042,609.11	-199,666,000.00
11414	Fideicomiso para Financiar Diferentes Programas y Proyectos	122,695,532.10	122,695,532.10	0.00
11416	Fideicomiso para Granos Básicos	96,404,154.66	96,404,154.66	0.00
11417	Fideicomiso Const.Carret. Obispo-Empal.Carret. la Esperanza; Rehab. San Miguelito-San Juan; Bacheo San Juan-Gracias-Sta Rosa de Copán y Mant.Esperanza-Sta Rosa	826,654,762.81	826,654,762.81	0.00
11419	Fideicomiso Pescadores Artesanales y Pequeños Productores Acuicolas de la Zona Costera del Golfo de Fonseca	4,348,816.07	4,348,816.07	0.00
<b>Totales</b>		<b>28,956,623,239.62</b>	<b>30,865,779,450.22</b>	<b>-1,909,156,210.60</b>

### B. DISMINUCIONES

#### NOTA 9

En la cuenta 1211 Títulos y Valores a Largo Plazo el valor que refleja la variación de L1,639,086,822.21 representa la disminución de efectivo por el pago de los Intereses capitalizables semestralmente del Bono Cupón Cero y fluctuación cambiaria y por la transferencia de recursos en cumplimiento con el convenio de suscripción de acciones de



capital ordinario entre la Corporación Andina de Fomento y la República de Honduras para la incorporación de esta como país miembro.

Código	Descripción	30/11/2024	30/11/2023	Variación
12111	Inversión en Bonos	6,316,670,684.64	5,720,265,214.12	596,405,470.52
12112	Inversión en Acciones	2,013,415,763.24	970,734,411.55	1,042,681,351.69
<b>Totales</b>		<b>8,330,086,447.88</b>	<b>6,690,999,625.67</b>	<b>1,639,086,822.21</b>

#### NOTA 10

En la cuenta 1212 Patrimonio Neto de Instituciones Descentralizadas y Empresas Públicas el valor que refleja la variación de L23,554,124,386.01, representa la disminución de efectivo por la inversión en el Patrimonio Neto de las Instituciones Descentralizadas y Empresas Públicas con base en los Estados Financieros al 31 de diciembre de 2023, remitidos a la Contaduría General de la República en cumplimiento de lo establecido en las Normas para el Cierre Contable del ejercicio vigente.

Código	Descripción	30/11/2024	30/11/2023	Variación
12121	Patrimonio Neto de Instituciones Descentralizadas y Empresas Públicas	128,387,276,503.17	104,833,152,117.16	23,554,124,386.01
<b>Totales</b>		<b>128,387,276,503.17</b>	<b>104,833,152,117.16</b>	<b>23,554,124,386.01</b>

#### NOTA 11

En la cuenta 1215 Préstamos a Instituciones del Sector Público de Largo Plazo el valor que refleja la variación de L1,816,025,402.00 representa disminución de efectivo por los préstamos que el ente Administración Central ha concedido a la Empresa Nacional Energía Eléctrica.

Código	Descripción	30/11/2024	30/11/2023	Variación
12155	Préstamos a Empresas Públicas Financieras de Largo Plazo	2,180,812,931.03	3,576,656,954.20	-1,395,844,023.17
12156	Préstamos a Empresas Públicas No Financieras de Largo Plazo	40,030,849,512.01	36,818,980,086.84	3,211,869,425.17
12158	Préstamos a Gobiernos Locales de Largo Plazo	1,056,716,812.15	1,056,716,812.15	0.00
<b>Totales</b>		<b>43,268,379,255.19</b>	<b>41,452,353,853.19</b>	<b>1,816,025,402.00</b>



#### NOTA 12

En la cuenta 1242 Equipos Médicos y Sanitarios el valor que refleja la variación de L1,498,836,997.66 representa la disminución de efectivo por pago a proveedores por las inversiones ejecutadas por las diferentes Instituciones en equipo médico y sanitario.

Código	Descripción	30/11/2024	30/11/2023	Variación
12421	Equipos Médicos y Sanitarios	6,190,046,350.47	4,691,209,352.81	1,498,836,997.66
<b>Totales</b>		<b>6,190,046,350.47</b>	<b>4,691,209,352.81</b>	<b>1,498,836,997.66</b>

#### NOTA 13

En la cuenta 1244 Equipo de Transporte el valor que refleja la variación de L834,963,209.54 representa la disminución de efectivo por pago a proveedores por las inversiones ejecutadas por las diferentes instituciones en equipo de transporte.

Código	Descripción	30/11/2024	30/11/2023	Variación
12441	Equipos de Transporte	8,236,338,907.63	7,401,375,698.09	834,963,209.54
<b>Totales</b>		<b>8,236,338,907.63</b>	<b>7,401,375,698.09</b>	<b>834,963,209.54</b>

#### NOTA 14

En la cuenta 1247 Equipo de Informática el valor que refleja la variación de L597,747,259.44 representa la disminución de efectivo por pago a proveedores por las inversiones ejecutadas por las diferentes Instituciones en equipo de informática.

Código	Descripción	30/11/2024	30/11/2023	Variación
12471	Equipos de Informática	6,189,231,377.92	5,591,484,118.48	597,747,259.44
<b>Totales</b>		<b>6,189,231,377.92</b>	<b>5,591,484,118.48</b>	<b>597,747,259.44</b>

#### NOTA 15

En la cuenta 1248 Equipo de Seguridad el valor que refleja la variación de L564,093,750.63 representa disminución de efectivo por las inversiones ejecutadas por las diferentes instituciones en la adquisición de equipo varios de seguridad para sus instalaciones, bienes de uso militar.

Código	Descripción	30/11/2024	30/11/2023	Variación
12481	Equipo de Seguridad	1,823,707,000.49	1,259,613,249.86	564,093,750.63
<b>Totales</b>		<b>1,823,707,000.49</b>	<b>1,259,613,249.86</b>	<b>564,093,750.63</b>



#### NOTA 16

En la cuenta 1281 Construcciones de Bienes de Dominio Privado el valor que refleja la variación de L 2,116,091,234.81 representa la disminución de efectivo por las inversiones ejecutadas en construcciones y supervisión de edificios para dormitorios de escuelas, oficinas de Registro Municipal, Jefaturas Policiales, accesos de agua potable etc.

Código	Descripción	30/11/2024	30/11/2023	Variación
12811	Construcciones y Mejoras en Bienes de Dominio Privado	37,686,718,213.96	35,570,626,979.15	2,116,091,234.81
12812	Supervisión de Construcciones y Mejoras de Bienes de Dominio Privado	161,877,634.56	161,877,634.56	0.00
<b>Totales</b>		<b>37,848,595,848.52</b>	<b>35,732,504,613.71</b>	<b>2,116,091,234.81</b>

#### NOTA 17

En la cuenta 1282 Construcciones de Bienes de Dominio Público el valor que refleja la variación de L7,098,407,355.24 representa la disminución de efectivo por las inversiones ejecutadas en construcciones y supervisiones, en pavimentación y bacheo de carreteras y calles, construcción de red de agua potable y alcantarillado.

Código	Descripción	30/11/2024	30/11/2023	Variación
12821	Construcciones y Mejoras de Bienes de Dominio Público	89,867,236,181.93	82,766,510,418.13	7,100,725,763.80
12822	Supervisión de Construcciones y Mejoras de Bienes de Dominio Público	3,253,683,353.33	3,256,001,761.89	-2,318,408.56
<b>Totales</b>		<b>93,120,919,535.26</b>	<b>86,022,512,180.02</b>	<b>7,098,407,355.24</b>

#### NOTA 18

En la cuenta 1291 Activos Intangibles el valor que refleja la variación de L1,117,863,988.39 representa la disminución de efectivo por la adquisición de Red en la Secretaría de Finanzas e instalación del sistema operativo, y licencias, para el funcionamiento de impresora industrial requerida para montar el módulo de fabricación de DNI local en el Registro Nacional de las personas.

Código	Descripción	30/11/2024	30/11/2023	Variación
12911	Activos Intangibles	4,740,448,250.22	3,622,584,261.83	1,117,863,988.39
<b>Totales</b>		<b>4,740,448,250.22</b>	<b>3,622,584,261.83</b>	<b>1,117,863,988.39</b>



### III. FLUJOS DE EFECTIVO POR ACTIVIDADES DE FINANCIAMIENTO

#### A. INCREMENTOS

##### NOTA 19

En la cuenta 2221 Deuda Pública Interna, el valor que refleja la variación de L5,840,347,770.69 representa incremento de efectivo originado por la colocación de Títulos Valores (bonos) y Ajustes por fluctuación en el tipo cambio del dólar y otras monedas respecto al Lempira.

Código	Descripción	30/11/2024	30/11/2023	Variación
22211	Títulos y Valores de Deuda Pública Interna de Largo Plazo	156,055,838,458.05	150,215,490,687.36	5,840,347,770.69
<b>Totales</b>		<b>156,055,838,458.05</b>	<b>150,215,490,687.36</b>	<b>5,840,347,770.69</b>

##### NOTA 20

En la cuenta 2223 Préstamos Internos del Sector Público de Largo Plazo el valor que refleja la variación de L2,734,865,431.11 representa el incremento de efectivo originado por obtención de Préstamos a un plazo de vencimiento mayor a doce meses, según convenio de crédito BCH-SEFIN, con el objetivo de captar recursos financieros (efectivo) para la declaratoria de emergencia fiscal y financiera del sector público.

Código	Descripción	30/11/2024	30/11/2023	Variación
22231	Préstamos Internos de la Administración Central de Largo Plazo	62,113,750.00	86,247,700.00	-24,133,950.00
22235	Préstamos Internos de Empresas Públicas Financieras de Largo Plazo	48,276,623,374.47	45,517,623,993.36	2,758,999,381.11
<b>Totales</b>		<b>48,338,737,124.47</b>	<b>45,603,871,693.36</b>	<b>2,734,865,431.11</b>

##### NOTA 21

En la cuenta 2224 Deuda Pública Externa el valor que refleja la variación de L18,934,072,768.49 representa el incremento de efectivo por endeudamiento originado por los Convenios de Préstamos con los Gobiernos y Organismos Internacionales, a un plazo de vencimiento mayor a doce meses, con el objetivo de captar recursos financieros (efectivo) para el cumplimiento de obligaciones de pago por la ejecución de proyectos de desarrollo.





Código	Descripción	30/11/2024	30/11/2023	Variación
22242	Préstamos del Sector Externo de Largo Plazo	226,969,097,709.24	208,035,024,940.75	18,934,072,768.49
<b>Totales</b>		<b>226,969,097,709.24</b>	<b>208,035,024,940.75</b>	<b>18,934,072,768.49</b>

#### NOTA 22

En la cuenta 3111 Capital el valor que refleja la variación de L 23,554,124,386.01 representa incremento de efectivo por la inversión en el Patrimonio Neto de las Instituciones Descentralizadas y Empresas Públicas con base en los Estados Financieros al 31 de diciembre de 2023, remitidos a la Contaduría General de la República con base a lo establecido en las Normas para el Cierre Contable del ejercicio vigente.

Código	Descripción	30/11/2024	30/11/2023	Variación
31111	Capital	128,265,536,219.73	104,711,411,833.72	23,554,124,386.01
<b>Totales</b>		<b>128,265,536,219.73</b>	<b>104,711,411,833.72</b>	<b>23,554,124,386.01</b>



#### B. DISMINUCIONES

#### NOTA 23

En la cuenta 2261 Alivios el valor que refleja la variación de L-1,344,103,512.36 representa disminución de efectivo por registro del devengado de servicio de deuda por vencimientos de Capital y fluctuaciones en el tipo de cambio del dólar y otras monedas respecto al Lempira.

Código	Descripción	30/11/2024	30/11/2023	Variación
22611	Alivios Externos	28,712,405,948.23	30,056,509,460.59	-1,344,103,512.36
<b>Totales</b>		<b>28,712,405,948.23</b>	<b>30,056,509,460.59</b>	<b>-1,344,103,512.36</b>

TEGUCIGALPA M.D.C., 02 DE DICIEMBRE DEL 2024

FIRMA:  

NOMBRE: CONTADOR GENERAL DE LA REPÚBLICA

**CAPÍTULO III**  
**ESTADOS COMPARATIVOS Y**  
**NOTAS A LOS ESTADOS**  
**COMPARATIVOS DE LOS**  
**IMPORTES CONTABLES Y**  
**PRESUPUESTARIOS**



Secretaría de Finanzas

REPÚBLICA DE HONDURAS  
ADMINISTRACIÓN CENTRAL  
ESTADO COMPARATIVO DE LOS IMPORTES PRESUPUESTADOS  
Y DEVENGADOS DE INGRESOS  
DEL 01 DE ENERO AL 30 DE NOVIEMBRE DEL 2024



(Valores en Lempiras)

Rubro de Ingreso	Nombre	Aprobado	Vigente	Devengado	Percibido
<b>11</b>	<b>INGRESOS TRIBUTARIOS</b>	<b>157,086,900,000.00</b>	<b>157,161,554,682.00</b>	<b>141,383,762,891.81</b>	<b>141,383,762,891.81</b>
<b>111</b>	<b>IMPUESTO SOBRE LA RENTA</b>	<b>52,465,496,564.00</b>	<b>52,474,602,547.00</b>	<b>43,515,795,823.43</b>	<b>43,515,795,823.43</b>
11101	Sobre la Renta de Personas Naturales	1,800,000,000.00	1,800,000,000.00	743,958,530.46	743,958,530.46
11102	Sobre la Renta de Personas Jurídicas	13,700,000,000.00	13,700,000,000.00	8,369,532,098.70	8,369,532,098.70
11103	Pagos a Cuenta	15,700,000,000.00	15,700,000,000.00	12,272,611,752.60	12,272,611,752.60
11104	Retención en la Fuente	6,145,000,000.00	6,145,000,000.00	6,584,592,117.22	6,584,592,117.22
11105	Retención (Art. 5 y 25)	6,227,300,000.00	6,227,300,000.00	9,070,338,460.16	9,070,338,460.16
11106	Retención por Mora (Art 50)	800,000,000.00	800,000,000.00	573,554,872.09	573,554,872.09
11107	Retención Intereses Art 9	1,550,000,000.00	1,550,000,000.00	1,414,465,561.91	1,414,465,561.91
11108	Ganancias de Capital	900,000,000.00	900,000,000.00	322,873,381.80	322,873,381.80
11109	Aportación Solidaria	2,769,600,000.00	2,769,600,000.00	1,633,039,236.69	1,633,039,236.69
11110	Ganancias de Capital (Zolitur)	53,396,564.00	62,502,547.00	50,884,568.91	50,884,568.91
11111	Alquiler Habitacional (10%)	30,000,000.00	30,000,000.00	20,171,453.46	20,171,453.46
11112	10% Sobre Excedentes de Operaciones Centros Educativos Privados	40,000,000.00	40,000,000.00	26,608,193.50	26,608,193.50
11113	Retención Anticipo ISR 1%	400,000,000.00	400,000,000.00	333,997,407.83	333,997,407.83
11114	Percepción Anticipo Renta Natural	100,000.00	100,000.00	0.00	0.00
11115	Percepción Anticipo Renta Jurídica	100,000.00	100,000.00	26,025,008.34	26,025,008.34
11116	Pagos a Cuenta Aportación Solidaria	2,350,000,000.00	2,350,000,000.00	2,073,143,179.76	2,073,143,179.76
<b>112</b>	<b>IMPUESTO SOBRE LA PROPIEDAD</b>	<b>1,303,900,000.00</b>	<b>1,303,900,000.00</b>	<b>1,222,511,965.46</b>	<b>1,222,511,965.46</b>
11201	Sobre la Tradición de Inmuebles	856,200,000.00	856,200,000.00	810,964,691.70	810,964,691.70
11202	Al Activo Neto	447,500,000.00	447,500,000.00	411,546,973.76	411,546,973.76
11203	Sobre la Tradición Dominio de Tierras	200,000.00	200,000.00	300.00	300.00
<b>113</b>	<b>IMPUESTO SOBRE LA PRODUCCION, CONSUMO Y VENTAS</b>	<b>74,058,113,056.00</b>	<b>74,058,113,056.00</b>	<b>68,991,304,569.68</b>	<b>68,991,304,569.68</b>
11301	Sobre la Producción de Cervezas	2,039,200,000.00	2,039,200,000.00	1,833,718,236.41	1,833,718,236.41
11302	Sobre la Producción de Aguardiente	242,900,000.00	242,900,000.00	226,626,536.83	226,626,536.83
11303	Sobre la Producción de Licor Compuesto	111,000,000.00	111,000,000.00	75,094,525.92	75,094,525.92
11304	Sobre la Producción Forestal	100,000.00	100,000.00	201,089.19	201,089.19
11305	Sobre la Producción y Consumo de Aguas Gaseosas	1,532,500,000.00	1,532,500,000.00	1,460,883,896.66	1,460,883,896.66
11306	Sobre Ventas 15%	63,963,113,056.00	63,963,113,056.00	59,831,752,775.74	59,831,752,775.74
11307	Sobre Ventas 18%	3,568,100,000.00	3,568,100,000.00	3,158,013,721.42	3,158,013,721.42
11308	Sobre la Venta de Cigarrillos	681,200,000.00	681,200,000.00	588,169,896.74	588,169,896.74
11309	Sobre el Consumo Selectivo de Artículos Varios	780,000,000.00	780,000,000.00	690,650,411.64	690,650,411.64
11310	Sobre el Consumo Selectivo de Vehículos	1,100,000,000.00	1,100,000,000.00	1,080,856,073.24	1,080,856,073.24
11314	Sobre Ventas (18%) Boletos de Transporte Aéreo	35,000,000.00	35,000,000.00	38,938,492.20	38,938,492.20
11315	Sobre Ventas (5%) Boletos Lotería Electronica, Rifas y Sorteos	5,000,000.00	5,000,000.00	6,398,913.69	6,398,913.69
<b>114</b>	<b>IMPUESTO SOBRE SERVICIOS Y ACTIVIDADES ESPECIFICAS</b>	<b>21,833,290,380.00</b>	<b>21,898,839,079.00</b>	<b>20,451,762,157.01</b>	<b>20,451,762,157.01</b>
11401	A Casinos de Juego Envite o Azar	400,000.00	400,000.00	162,346.22	162,346.22
11402	A la Venta de Timbres de Contratación	6,000,000.00	6,000,000.00	20,090,710.63	20,090,710.63
11403	A la Revaluación de Activos	135,000,000.00	135,000,000.00	146,405,821.41	146,405,821.41
11404	A Servicios de Vías Públicas	4,290,900,000.00	4,290,900,000.00	3,756,037,338.22	3,756,037,338.22
11405	Sobre Traspaso de Vehículos	155,400,000.00	155,400,000.00	76,906,830.00	76,906,830.00
11406	Sobre Servicios Turísticos	148,490,380.00	213,965,276.00	233,711,168.51	233,711,168.51
11407	Aporte Atención Programas Sociales y Conservación Patrimonio Vial	11,740,200,000.00	11,740,200,000.00	11,037,482,474.66	11,037,482,474.66
11408	Impuesto Gas LPG	370,000,000.00	370,000,000.00	385,863,865.19	385,863,865.19
11409	Otros Impuestos y Licencias sobre Diversas Actividades	700,000.00	773,803.00	768,054.72	768,054.72
11410	Contribución 0.2% S/Transacciones Financieras Pro Seguridad Poblacional	4,335,200,000.00	4,335,200,000.00	4,186,726,499.37	4,186,726,499.37
11411	Contribución Telefonía Móvil Pro Seguridad Poblacional	57,000,000.00	57,000,000.00	34,567,445.08	34,567,445.08
11412	Contribución Minería Pro Seguridad Poblacional	100,000,000.00	100,000,000.00	91,363,957.28	91,363,957.28
11413	Contribución Comidas Rápidas Pro Seguridad Poblacional	19,000,000.00	19,000,000.00	2,373,758.13	2,373,758.13
11414	Contribución Casinos y Máquinas Tragamonedas Pro Seguridad Poblacional	5,000,000.00	5,000,000.00	6,414,927.20	6,414,927.20
11415	Contribución Sector Cooperativo Pro Seguridad Poblacional	45,000,000.00	45,000,000.00	33,191,850.33	33,191,850.33
11416	Ecotasa Sobre Importación Vehículos Usados	280,000,000.00	280,000,000.00	299,021,473.52	299,021,473.52
11417	Contribución Social del Sector Cooperativo	100,000,000.00	100,000,000.00	106,364,862.97	106,364,862.97
11418	Contribución social del sector social de la economía	45,000,000.00	45,000,000.00	34,308,773.57	34,308,773.57
<b>115</b>	<b>IMPUESTO SOBRE LAS IMPORTACIONES</b>	<b>7,409,100,000.00</b>	<b>7,409,100,000.00</b>	<b>7,192,986,370.97</b>	<b>7,192,986,370.97</b>
11501	Importación Terrestre	3,209,100,000.00	3,209,100,000.00	2,624,149,392.02	2,624,149,392.02
11502	Importación Marítima	3,900,000,000.00	3,900,000,000.00	4,339,922,457.58	4,339,922,457.58
11503	Importación Aérea y Postal	300,000,000.00	300,000,000.00	228,914,521.37	228,914,521.37
<b>116</b>	<b>IMPUESTO A LOS BENEFICIOS EVENTUALES Y JUEGOS DE AZAR</b>	<b>17,000,000.00</b>	<b>17,000,000.00</b>	<b>9,402,005.26</b>	<b>9,402,005.26</b>
11601	Sobre Premios de Urna de Lotería Nacional	3,000,000.00	3,000,000.00	637,743.50	637,743.50



Secretaría de Finanzas

REPÚBLICA DE HONDURAS  
ADMINISTRACIÓN CENTRAL  
ESTADO COMPARATIVO DE LOS IMPORTES PRESUPUESTADOS  
Y DEVENGADOS DE INGRESOS  
DEL 01 DE ENERO AL 30 DE NOVIEMBRE DEL 2024



(Valores en Lempiras)

Rubro de Ingreso	Nombre	Aprobado	Vigente	Devengado	Percibido
11602	Sobre Premios de Máquinas Tragamonedas	3,000,000.00	3,000,000.00	1,428,628.03	1,428,628.03
11603	Sobre Premios de Lotería Electrónica	11,000,000.00	11,000,000.00	7,335,633.73	7,335,633.73
<b>12</b>	<b>INGRESOS NO TRIBUTARIOS</b>	<b>5,116,963,778.00</b>	<b>5,588,663,457.00</b>	<b>6,598,623,592.09</b>	<b>6,598,623,592.09</b>
<b>121</b>	<b>TASAS</b>	<b>1,582,499,113.00</b>	<b>1,843,122,660.00</b>	<b>1,767,710,586.98</b>	<b>1,767,710,586.98</b>
12102	Control Migratorio	184,751,599.00	184,751,599.00	226,043,229.07	226,043,229.07
12104	Vehículos con Placa Extranjera	2,000,000.00	2,000,000.00	4,115,796.05	4,115,796.05
12105	Servicio de Recuperación Marina	12,091,899.00	22,135,577.00	17,712,807.95	17,712,807.95
12107	Marchamos	70,000,000.00	70,000,000.00	71,487,125.29	71,487,125.29
12108	Servicios Consulares	81,913,748.00	100,846,252.00	86,442,486.78	86,442,486.78
12109	Papeles de Aduana	30,000,000.00	30,000,000.00	33,951,203.23	33,951,203.23
12114	Papel Notarial	64,549,462.00	64,549,462.00	52,742,000.00	52,742,000.00
12115	Servicio de Protección a Vuelos Nacionales	25,000,000.00	29,382,190.00	26,224,136.24	26,224,136.24
12116	Inspecciones Geológicas y de Embarque	7,000,000.00	11,203,464.00	27,941,443.04	27,941,443.04
12117	Monitoreos Ambientales	1,000,000.00	1,709,587.00	13,058,913.47	13,058,913.47
12118	Registros Ley de Propiedad	257,635,802.00	363,007,108.00	296,337,031.61	296,337,031.61
12120	Servicios de Autenticas y Traducciones	38,900,000.00	41,503,352.00	34,506,871.85	34,506,871.85
12121	Emision de Constancias, Certificaciones y Otros	265,700,000.00	293,684,966.00	284,658,096.50	284,658,096.50
12122	Sevicios de Almacenaje	0.00	0.00	67,805.00	67,805.00
12123	Conservación del Ambiente y Seguridad (Zolitur)	53,941,843.00	62,114,704.00	48,651,894.24	48,651,894.24
12124	Tasa por Llamada del Exterior (US\$0.03)	96,989,703.00	96,989,703.00	68,123,118.15	68,123,118.15
12126	Actos Administrativos	47,400,000.00	50,392,941.00	41,270,240.89	41,270,240.89
12127	Tasa por Peaje	86,425,508.00	86,425,508.00	81,858,589.24	81,858,589.24
12199	Tasas Varias	257,199,549.00	332,426,247.00	352,517,798.38	352,517,798.38
<b>122</b>	<b>DERECHOS</b>	<b>1,446,201,975.00</b>	<b>1,578,862,473.00</b>	<b>1,515,851,009.91</b>	<b>1,515,851,009.91</b>
12201	Libreta Pasaporte	737,764,890.00	737,764,890.00	834,528,633.89	834,528,633.89
12202	Tarjeta Identidad de Marineros	77,025,393.00	114,175,235.00	69,387,447.35	69,387,447.35
12203	Registro Marcas de Fabricas	54,989,919.00	68,777,542.00	62,685,691.12	62,685,691.12
12204	Registro Patente de Invención	1,151,558.00	1,222,988.00	1,078,018.03	1,078,018.03
12205	Registro de Prestamistas	3,000,000.00	3,000,000.00	7,058,625.59	7,058,625.59
12206	Incorporación de Empresas Mercantiles	100,000.00	100,000.00	0.00	0.00
12207	Marina Mercante Nacional	9,673,519.00	15,578,615.00	7,917,505.48	7,917,505.48
12208	Licencia de Conducir	215,600,000.00	215,600,000.00	180,728,494.00	180,728,494.00
12209	Otras Licencias	82,700,000.00	100,018,084.00	89,974,727.20	89,974,727.20
12210	Licencias Agentes Navieros	100,000.00	100,000.00	10,304.10	10,304.10
12211	Permisos y Renovaciones Migratorias	26,000,000.00	26,000,000.00	38,682,229.06	38,682,229.06
12213	Registro Nacional de Armas	17,712,881.00	17,712,881.00	40,572,305.43	40,572,305.43
12217	Emisión y Reposición de Placas y Calcomanias	153,785,938.00	153,785,938.00	59,068,407.78	59,068,407.78
12218	Registro Nacional de las Personas	66,033,493.00	124,454,346.00	123,848,187.10	123,848,187.10
12219	Registro Derechos de Autor y Conexos	164,384.00	171,954.00	125,311.00	125,311.00
12299	Derechos Varios	400,000.00	400,000.00	185,122.78	185,122.78
<b>123</b>	<b>CANONES Y REGALIAS</b>	<b>831,560,813.00</b>	<b>832,638,234.00</b>	<b>855,901,468.68</b>	<b>855,901,468.68</b>
12301	Concesiones y Frecuencias Radioeléctricas	804,260,813.00	804,260,813.00	840,649,094.75	840,649,094.75
12303	Patente de Minas y Zonas Mineras	0.00	0.00	78,665.00	78,665.00
12304	Canon por Aprovechamiento de Aguas	2,300,000.00	2,300,000.00	1,309,169.69	1,309,169.69
12306	Canon Territorial	25,000,000.00	25,946,825.00	13,733,523.64	13,733,523.64
12309	Canon Contributivo de Pesca	0.00	130,596.00	131,015.60	131,015.60
<b>124</b>	<b>MULTAS</b>	<b>660,225,820.00</b>	<b>673,225,016.00</b>	<b>874,346,688.98</b>	<b>874,346,688.98</b>
12401	Multas Arancelarias de Importacion	70,000,000.00	70,000,000.00	118,675,642.72	118,675,642.72
12404	Conmuta y Multas Judiciales	10,400,000.00	10,400,000.00	16,726,272.03	16,726,272.03
12405	Multa por Incumplimiento de Contratos	500,000.00	500,000.00	1,433,664.93	1,433,664.93
12406	Multas de Sanidad	0.00	0.00	6,751.69	6,751.69
12409	Multas de Transporte	65,000,000.00	65,000,000.00	32,147,799.49	32,147,799.49
12410	Multas de Trabajo	2,500,000.00	2,500,000.00	7,371,271.56	7,371,271.56
12412	Sanciones e Infracciones de Conatel	615,820.00	615,820.00	16,975,907.69	16,975,907.69
12413	Multas de Policia y Transito	246,000,000.00	246,000,000.00	221,903,222.62	221,903,222.62
12416	Multas por Infracciones a la Ley de Migración y Extranjería	53,810,000.00	53,810,000.00	62,749,727.98	62,749,727.98
12417	Sanciones por Ley General de Minería	2,400,000.00	6,937,445.00	3,467,182.17	3,467,182.17
12418	Multas Recargos e Intereses Aplicados Codigo Tributario	60,000,000.00	60,000,000.00	174,321,810.84	174,321,810.84
12419	Multa Infracciones Ley de Propiedad Intelectual	0.00	0.00	18,951.30	18,951.30
12420	Sanciones por Precios de Transferencia	4,000,000.00	4,000,000.00	2,046,862.07	2,046,862.07
12499	Multas y Penas Varias	145,000,000.00	153,461,751.00	216,501,621.89	216,501,621.89
<b>128</b>	<b>OTROS NO TRIBUTARIOS</b>	<b>596,476,057.00</b>	<b>660,815,074.00</b>	<b>1,584,813,837.54</b>	<b>1,584,813,837.54</b>
12801	Ingresos por Subastas	13,000,000.00	16,485,314.00	11,610,217.00	11,610,217.00
12802	Reparos de Aduana	1,000,000.00	1,000,000.00	0.00	0.00
12804	Reparos Varios	19,000,000.00	19,000,000.00	13,905,307.77	13,905,307.77



Secretaría de Finanzas

REPÚBLICA DE HONDURAS  
ADMINISTRACIÓN CENTRAL  
ESTADO COMPARATIVO DE LOS IMPORTES PRESUPUESTADOS  
Y DEVENGADOS DE INGRESOS  
DEL 01 DE ENERO AL 30 DE NOVIEMBRE DEL 2024



(Valores en Lempiras)

Rubro de Ingreso	Nombre	Aprobado	Vigente	Devengado	Percibido
12805	Dispensa de Edictos	100,000.00	100,000.00	10.00	10.00
12806	Devoluciones de Ejercicios Fiscales Anteriores por Pagos en Exceso	172,658,668.00	172,658,668.00	1,174,391,336.76	1,174,391,336.76
12807	Compensación por Pérdida de Activos Muebles	300,000.00	2,071,317.00	2,881,295.91	2,881,295.91
12809	Subastas Aduaneras	2,852,653.00	6,656,760.00	2,341,097.61	2,341,097.61
12899	Otros no Tributarios	387,564,736.00	442,843,015.00	379,684,572.49	379,684,572.49
<b>15</b>	<b>VENTAS DE BIENES Y SERVICIOS DEL GOBIERNO GENERAL</b>	<b>958,004,600.00</b>	<b>1,218,977,020.00</b>	<b>1,035,739,405.46</b>	<b>1,035,739,405.46</b>
<b>151</b>	<b>VENTA DE BIENES</b>	<b>59,640,226.00</b>	<b>61,170,528.00</b>	<b>33,052,230.30</b>	<b>33,052,230.30</b>
15101	Venta de Impresos	2,921,770.00	4,283,475.00	14,987,921.37	14,987,921.37
15102	Venta de Materiales y Productos Agropecuarios	409,635.00	567,732.00	652,800.00	652,800.00
15104	Venta de Artículos y Materiales Diversos	56,308,821.00	56,319,321.00	17,411,508.93	17,411,508.93
<b>152</b>	<b>VENTA DE SERVICIOS</b>	<b>898,364,374.00</b>	<b>1,157,806,492.00</b>	<b>1,002,687,175.16</b>	<b>1,002,687,175.16</b>
15203	Otros Servicios en Puertos	600,000.00	676,083.00	744,313.91	744,313.91
15204	Impresiones	114,661,836.00	114,661,836.00	122,789,500.16	122,789,500.16
15205	Servicios de Vigilancia a Empresas del Sector Privado	30,000,000.00	30,000,000.00	56,244,524.93	56,244,524.93
15206	Ingresos de Centros Hospitalarios	121,638,663.00	128,926,663.00	131,964,245.66	131,964,245.66
15207	Ingresos de Centros Educativos	11,186,564.00	17,286,564.00	11,758,304.05	11,758,304.05
15217	Venta de Servicios Varios Cesco	600,000.00	600,000.00	977,860.51	977,860.51
15218	Transporte de Datos HONDUTEL	179,655,881.00	231,954,238.00	160,359,578.89	160,359,578.89
15299	Venta de Servicios Varios	440,021,430.00	633,701,108.00	517,848,847.05	517,848,847.05
<b>17</b>	<b>RENTAS DE LA PROPIEDAD</b>	<b>2,189,497,142.00</b>	<b>2,192,326,177.00</b>	<b>48,349,192.89</b>	<b>48,349,192.89</b>
<b>172</b>	<b>INTERESES POR PRESTAMOS AL SECTOR PUBLICO</b>	<b>2,135,828,377.00</b>	<b>2,135,828,377.00</b>	<b>2,717,974.29</b>	<b>2,717,974.29</b>
17205	Intereses por Préstamos a Instituciones Públicas Financieras	71,565,636.00	71,565,636.00	2,717,974.29	2,717,974.29
17206	Intereses por Préstamos a Empresas Públicas no Financieras	2,064,262,741.00	2,064,262,741.00	0.00	0.00
<b>173</b>	<b>INTERESES POR DEPOSITOS</b>	<b>100,000.00</b>	<b>100,000.00</b>	<b>13,955,087.69</b>	<b>13,955,087.69</b>
17301	Intereses por Depósitos Internos	100,000.00	100,000.00	13,955,087.69	13,955,087.69
<b>174</b>	<b>INTERESES POR TITULOS Y VALORES</b>	<b>301,584.00</b>	<b>301,584.00</b>	<b>35,906.89</b>	<b>35,906.89</b>
17403	Comisión por títulos y valores	301,584.00	301,584.00	35,906.89	35,906.89
<b>175</b>	<b>BENEFICIOS POR INVERSIONES EMPRESARIALES</b>	<b>100,000.00</b>	<b>100,000.00</b>	<b>0.00</b>	<b>0.00</b>
17501	Dividendos de Acciones	100,000.00	100,000.00	0.00	0.00
<b>176</b>	<b>ALQUILERES</b>	<b>53,167,181.00</b>	<b>55,996,216.00</b>	<b>31,640,224.02</b>	<b>31,640,224.02</b>
17601	Alquiler de Tierra y Terrenos	25,000,000.00	27,178,850.00	10,989,132.20	10,989,132.20
17603	Alquiler de Edificios, Locales e Instalaciones	12,787,181.00	13,437,366.00	19,076,091.82	19,076,091.82
17604	Alquiler de Equipos	100,000.00	100,000.00	0.00	0.00
17605	Otros Alquileres	15,280,000.00	15,280,000.00	1,575,000.00	1,575,000.00
<b>18</b>	<b>TRANSFERENCIAS Y DONACIONES CORRIENTES A INSTITUCIONES DEL SECTOR PUBLICO</b>	<b>550,000,000.00</b>	<b>550,000,000.00</b>	<b>590,340,556.08</b>	<b>590,340,556.08</b>
<b>181</b>	<b>TRANSFERENCIAS CORRIENTES DEL GOBIERNO GENERAL</b>	<b>450,000,000.00</b>	<b>450,000,000.00</b>	<b>439,817,842.02</b>	<b>439,817,842.02</b>
18102	Transferencias Corrientes de Instituciones Descentralizadas	450,000,000.00	450,000,000.00	439,817,842.02	439,817,842.02
<b>182</b>	<b>TRANSFERENCIAS Y DONACIONES CORRIENTES DEL SECTOR EXTERNO</b>	<b>0.00</b>	<b>0.00</b>	<b>50,522,714.06</b>	<b>50,522,714.06</b>
18205	Donaciones Corrientes de Gobiernos Extranjeros	0.00	0.00	50,522,714.06	50,522,714.06
<b>184</b>	<b>TRANSFERENCIAS Y DONACIONES CORRIENTES DE EMPRESAS</b>	<b>100,000,000.00</b>	<b>100,000,000.00</b>	<b>100,000,000.00</b>	<b>100,000,000.00</b>
18402	Transferencias Corrientes de Empresas Publicas	100,000,000.00	100,000,000.00	100,000,000.00	100,000,000.00
<b>22</b>	<b>TRANSFERENCIAS Y DONACIONES DE CAPITAL</b>	<b>3,567,620,621.00</b>	<b>6,388,069,578.00</b>	<b>5,194,032,375.84</b>	<b>5,194,032,375.84</b>
<b>221</b>	<b>TRANSFERENCIAS DE CAPITAL DEL GOBIERNO GENERAL</b>	<b>0.00</b>	<b>10,000,000.00</b>	<b>10,000,000.00</b>	<b>10,000,000.00</b>
22102	Transferencias de Capital de Instituciones Descentralizadas	0.00	10,000,000.00	10,000,000.00	10,000,000.00
<b>222</b>	<b>TRANSFERENCIAS Y DONACIONES DE CAPITAL DEL SECTOR EXTERNO</b>	<b>3,567,620,621.00</b>	<b>3,454,365,896.00</b>	<b>2,151,151,890.42</b>	<b>2,151,151,890.42</b>
22201	Transferencias de Capital de Organismos Internacionales	0.00	0.00	48,525,264.37	48,525,264.37
22204	Donaciones de Capital de Organismos Internacionales	1,256,600,000.00	1,119,547,048.00	295,085,760.94	295,085,760.94
22205	Donaciones de Capital de Gobiernos Extranjeros	0.00	0.00	5,082,697.80	5,082,697.80
22207	Donaciones de Capital de Alivio de Deuda- Club de París (Gobiernos Extranjeros)	171,832,847.00	195,631,074.00	77,264,208.36	77,264,208.36
22209	Donaciones de Capital de Alivio de Deuda-MDRI (Organismos Internacionales)	2,139,187,774.00	2,139,187,774.00	1,725,193,958.95	1,725,193,958.95
<b>224</b>	<b>TRANSFERENCIAS Y DONACIONES DE CAPITAL DE EMPRESAS</b>	<b>0.00</b>	<b>394,558.00</b>	<b>0.00</b>	<b>0.00</b>
22403	Donaciones de Capital de Empresas Privadas	0.00	394,558.00	0.00	0.00
<b>225</b>	<b>TRANSFERENCIAS Y DONACIONES DE CAPITAL DE INSTITUCIONES PUBLICAS FINANCIERAS</b>	<b>0.00</b>	<b>2,923,309,124.00</b>	<b>3,032,880,485.42</b>	<b>3,032,880,485.42</b>
22501	Transferencias de Capital de Instituciones Públicas Financieras	0.00	2,923,309,124.00	3,032,880,485.42	3,032,880,485.42
<b>23</b>	<b>ACTIVOS FINANCIEROS</b>	<b>7,758,296,000.00</b>	<b>7,759,734,202.00</b>	<b>11,791,391.29</b>	<b>11,791,391.29</b>
<b>234</b>	<b>RECUPERACION DE PRESTAMOS DE LARGO PLAZO</b>	<b>20,296,000.00</b>	<b>20,296,000.00</b>	<b>10,791,391.29</b>	<b>10,791,391.29</b>
23401	Recuperación de Préstamos de Largo Plazo al Sector Privado	724,819.00	724,819.00	724,819.84	724,819.84



Secretaría de Finanzas



REPÚBLICA DE HONDURAS  
ADMINISTRACIÓN CENTRAL  
ESTADO COMPARATIVO DE LOS IMPORTES PRESUPUESTADOS  
Y DEVENGADOS DE INGRESOS  
DEL 01 DE ENERO AL 30 DE NOVIEMBRE DEL 2024



(Valores en Lempiras)

Rubro de Ingreso	Nombre	Aprobado	Vigente	Devengado	Percibido
23405	Recuperación de Préstamos de Largo Plazo a Instituciones Públicas Financieras	19,571,181.00	19,571,181.00	10,066,571.45	10,066,571.45
235	<b>FIDEICOMISOS</b>	<b>0.00</b>	<b>1,000,000.00</b>	<b>1,000,000.00</b>	<b>1,000,000.00</b>
23502	Fondos de fideicomisos de años anteriores	0.00	1,000,000.00	1,000,000.00	1,000,000.00
239	<b>DISMINUCIÓN DE OTROS ACTIVOS FINANCIEROS</b>	<b>7,738,000,000.00</b>	<b>7,738,438,202.00</b>	<b>0.00</b>	<b>0.00</b>
23901	Disminución de disponibilidades de años anteriores	7,738,000,000.00	7,738,438,202.00	0.00	0.00
31	<b>TÍTULOS DE DEUDA</b>	<b>23,980,886,000.00</b>	<b>21,426,977,865.00</b>	<b>9,977,340,779.40</b>	<b>9,977,340,779.40</b>
312	<b>COLOCACION DE TITULOS Y VALORES A LARGO PLAZO</b>	<b>23,980,886,000.00</b>	<b>21,426,977,865.00</b>	<b>9,977,340,779.40</b>	<b>9,977,340,779.40</b>
31201	Colocación de Títulos y Valores de la Deuda Interna a Largo Plazo	23,980,886,000.00	21,426,977,865.00	9,977,340,779.40	9,977,340,779.40
32	<b>PRÉSTAMOS</b>	<b>47,566,969,800.00</b>	<b>47,288,537,512.00</b>	<b>26,985,850,859.85</b>	<b>26,985,850,859.85</b>
322	<b>OBTENCION DE PRESTAMOS A LARGO PLAZO</b>	<b>33,023,081,400.00</b>	<b>24,471,794,460.00</b>	<b>5,881,444,401.42</b>	<b>5,881,444,401.42</b>
32206	Obtención de Préstamos de Instituciones Públicas Financieras a Largo Plazo	6,019,114,000.00	0.00	0.00	0.00
32208	Obtención de Préstamos del Sector Externo a Largo Plazo	27,003,967,400.00	24,471,794,460.00	5,881,444,401.42	5,881,444,401.42
323	<b>OBTENCIÓN DE PRESTAMOS SECTORIALES A LARGO PLAZO</b>	<b>14,543,888,400.00</b>	<b>22,816,743,052.00</b>	<b>21,104,406,458.43</b>	<b>21,104,406,458.43</b>
32308	Obtención de Préstamos Sectoriales del Sector Externo a Largo Plazo	14,543,888,400.00	22,816,743,052.00	21,104,406,458.43	21,104,406,458.43
<b>TOTAL GENERAL :</b>		<b>248,775,137,941.00</b>	<b>249,574,840,493.00</b>	<b>191,825,831,044.71</b>	<b>191,825,831,044.71</b>

TEGUCIGALPA M.D.C., 02 DE DICIEMBRE DEL 2024

FIRMA:  

NOMBRE:

CONTADOR GENERAL DE LA REPÚBLICA



Secretaría de Finanzas

REPÚBLICA DE HONDURAS  
ADMINISTRACIÓN CENTRAL  
ESTADO COMPARATIVO DE LOS IMPORTES PRESUPUESTADOS  
Y DEVENGADOS DE GASTOS  
DEL 01 DE ENERO AL 30 DE NOVIEMBRE DEL 2024



(Valores en Lempiras)

Objeto de Gasto	Descripción	Aprobado	Vigente	Devengado	Pagado
<b>100</b>	<b>SERVICIOS PERSONALES</b>	<b>74,842,227,127.00</b>	<b>78,890,503,512.00</b>	<b>63,930,751,835.17</b>	<b>55,958,125,833.34</b>
<b>110</b>	<b>PERSONAL PERMANENTE</b>	<b>66,727,249,003.00</b>	<b>71,465,799,902.00</b>	<b>57,945,580,527.59</b>	<b>50,298,640,858.79</b>
11100	Sueldos Básicos	24,595,477,349.00	28,004,330,637.00	23,777,981,489.30	23,654,774,657.94
11210	Sueldos Básico Docentes	8,963,634,311.00	12,551,060,444.00	10,984,967,182.17	10,976,527,691.44
11220	Sueldos Básicos Docentes Administrativos	1,137,167,216.00	1,074,417,067.00	988,953,896.45	988,953,896.45
11400	Adicionales	12,589,994,803.00	9,078,529,186.00	8,396,663,632.02	8,383,939,025.75
11510	Decimotercer Mes	2,028,610,098.00	2,386,064,645.00	120,394,837.47	41,463,272.29
11520	Decimocuarto Mes	2,020,356,208.00	2,077,190,409.00	1,958,346,803.85	1,957,763,318.83
11530	Decimotercer Mes Docentes	1,677,329,990.00	1,679,662,117.00	1,491,907.32	1,491,907.32
11540	Decimotercer Mes Docentes Administrativos	431,517.00	431,517.00	0.00	0.00
11550	Decimocuarto Mes Docentes	1,633,801,081.00	1,860,552,717.00	1,717,732,042.26	1,717,083,767.43
11560	Decimocuarto Mes Docentes Administrativos	7,189,123.00	7,189,123.00	0.00	0.00
11600	Complementos	3,427,366,559.00	2,945,501,401.00	1,533,212,357.49	1,515,663,941.62
11710	Contribuciones al Instituto Nacional de Jubilaciones y Pensiones de los Empleados y Funcionarios del Poder Ejecutivo	2,127,465,459.00	2,503,384,714.00	1,930,755,472.38	490,578,765.12
11720	Contribuciones al Instituto Nacional de Previsión del Magisterio	3,404,893,706.00	4,009,178,428.00	3,650,982,879.95	0.00
11731	Contribuciones al Instituto de Previsión Militar - Cuota Patronal	1,053,314,880.00	1,119,064,676.00	1,030,672,654.69	24,478,630.45
11732	Contribuciones al Instituto de Previsión Militar - Régimen de Riesgos Especiales	693,281,017.00	735,304,062.00	634,321,168.56	16,134,582.61
11733	Contribuciones al Instituto de Previsión Militar - Reserva Laboral	756,386,510.00	747,256,252.00	678,382,823.77	16,974,062.89
11734	Contribuciones al Hospital Militar	15,000,000.00	15,000,000.00	15,000,000.00	15,000,000.00
11750	Contribuciones para Seguro Social	593,045,425.00	669,061,852.00	524,627,108.50	496,719,067.24
11760	Contribuciones al Instituto Nacional de Formación Profesional	2,503,751.00	2,620,655.00	1,094,271.41	1,094,271.41
<b>120</b>	<b>PERSONAL NO PERMANENTE</b>	<b>7,282,696,172.00</b>	<b>5,746,688,190.00</b>	<b>4,607,860,315.94</b>	<b>4,489,977,756.68</b>
12100	Sueldos Básicos	5,492,180,657.00	4,512,326,763.00	3,837,684,048.68	3,801,436,404.93
12200	Jornales	89,560,436.00	62,226,980.00	49,236,937.80	49,236,937.80
12300	Adicionales	361,058,989.00	18,360,787.00	1,909,200.00	1,909,200.00
12410	Decimotercer Mes	454,180,465.00	404,662,531.00	127,056,291.77	117,081,452.08
12420	Decimocuarto Mes	441,186,372.00	399,735,050.00	347,200,660.06	343,088,553.42
12510	Contribuciones al Instituto Nacional de Jubilaciones y Pensiones de los Empleados y Funcionarios del Poder Ejecutivo	35,199.00	0.00	0.00	0.00
12520	Contribuciones al Instituto Nacional de Previsión del Magisterio	133,843,200.00	64,843,200.00	64,842,529.16	8,228.00
12550	Contribuciones para Seguro Social	186,364,937.00	195,658,442.00	113,212,925.51	110,893,794.29
12560	Contribuciones al Instituto Nacional de Formación Profesional	412,519.00	410,469.00	179,451.08	179,451.08
12910	Contratos Especiales	123,873,398.00	88,463,968.00	66,538,271.88	66,143,735.08
<b>130</b>	<b>Asignaciones Familiares</b>	<b>85,900.00</b>	<b>85,900.00</b>	<b>85,900.00</b>	<b>85,900.00</b>
13000	Asignaciones Familiares	85,900.00	85,900.00	85,900.00	85,900.00
<b>140</b>	<b>RETRIBUCIONES EXTRAORDINARIAS</b>	<b>60,002,145.00</b>	<b>128,600,668.00</b>	<b>100,486,991.15</b>	<b>95,795,722.83</b>
14100	Horas Extraordinarias	35,998,549.00	102,168,580.00	78,300,157.13	74,038,888.81
14200	Gastos de Representación en el Exterior	4,785,578.00	4,038,578.00	3,676,822.20	3,676,822.20
14300	Gastos de Representación en el País	19,218,018.00	22,393,510.00	18,510,011.82	18,080,011.82
<b>150</b>	<b>ASISTENCIA SOCIAL AL PERSONAL</b>	<b>8,145,358.00</b>	<b>8,233,982.00</b>	<b>7,143,366.93</b>	<b>7,102,256.52</b>
15100	Seguro de Riesgo de Trabajo	4,000,000.00	3,200,000.00	3,122,029.44	3,122,029.44
15900	Otras Asistencia Social al Personal	4,145,358.00	5,033,982.00	4,021,337.49	3,980,227.08
<b>160</b>	<b>Beneficios y Compensaciones</b>	<b>764,048,549.00</b>	<b>1,541,094,870.00</b>	<b>1,269,594,733.56</b>	<b>1,066,523,338.52</b>
16200	Compensaciones	764,048,549.00	1,541,094,870.00	1,269,594,733.56	1,066,523,338.52
<b>200</b>	<b>SERVICIOS NO PERSONALES</b>	<b>15,006,146,494.00</b>	<b>14,981,043,728.00</b>	<b>9,616,010,899.64</b>	<b>8,910,394,750.92</b>
<b>210</b>	<b>SERVICIOS BASICOS</b>	<b>862,129,229.00</b>	<b>1,218,937,386.00</b>	<b>1,031,613,574.20</b>	<b>895,594,638.77</b>
21110	Suministro De Energía EléCtrica	687,980,149.00	983,884,818.00	845,459,399.91	737,220,157.50
21200	Agua	133,421,020.00	188,596,602.00	156,728,780.74	130,873,173.24
21300	Gas	294,291.00	326,696.00	264,325.00	264,325.00
21410	Correo Postal	6,562,300.00	8,554,049.00	4,907,800.00	4,591,326.46
21420	Telefonía Fija	26,845,215.00	31,088,821.00	20,618,331.75	19,371,905.81
21430	Telefonía Celular	6,894,254.00	6,354,400.00	3,533,736.80	3,172,550.76
21440	Télex y Telefax	132,000.00	132,000.00	101,200.00	101,200.00
<b>220</b>	<b>ALQUILERES Y DERECHOS SOBRE BIENES INTANGIBLES</b>	<b>1,639,267,635.00</b>	<b>1,998,283,163.00</b>	<b>1,823,979,110.52</b>	<b>1,782,763,305.28</b>
22100	Alquiler de Edificios, Viviendas y Locales	425,790,088.00	470,624,298.00	370,346,687.46	352,103,526.07
22210	Alquiler de Equipos y Maquinarias de Producción	1,563,204.00	1,114,776.00	768,673.15	768,673.15
22220	Alquiler de Equipos de Transporte, Tracción y Elevación	1,112,466,323.00	1,452,014,001.00	1,398,750,235.93	1,378,176,212.44
22230	Alquiler de Equipos Sanitarios y de Laboratorio	114,887.00	240,514.00	240,513.97	35,575.00





Secretaría de Finanzas

REPÚBLICA DE HONDURAS  
ADMINISTRACIÓN CENTRAL  
ESTADO COMPARATIVO DE LOS IMPORTES PRESUPUESTADOS  
Y DEVENGADOS DE GASTOS  
DEL 01 DE ENERO AL 30 DE NOVIEMBRE DEL 2024



(Valores en Lempiras)

Objeto de Gasto	Descripción	Aprobado	Vigente	Devengado	Pagado
22240	Alquiler de Equipo Educacional	870,000.00	0.00	0.00	0.00
22250	Alquiler de Equipo para Computación	3,033,007.00	4,188,028.00	1,816,389.05	1,491,464.05
22260	Alquiler de Equipo de Oficina y Muebles	8,491,909.00	15,979,392.00	7,758,462.26	6,730,918.43
22270	Alquiler de Equipos de Comunicación	756,325.00	16,261,863.00	15,641,847.97	15,505,122.97
22300	Alquiler de Tierras y Terrenos	2,258,000.00	4,553,006.00	2,804,501.32	2,709,751.32
22400	Derechos sobre Bienes Intangibles	72,770,780.00	30,547,889.00	23,466,600.64	23,361,463.24
22900	Otros Alquileres	11,153,112.00	2,759,396.00	2,385,198.77	1,880,598.61
<b>230</b>	<b>MANTENIMIENTO, REPARACIONES Y LIMPIEZA</b>	<b>3,964,929,384.00</b>	<b>1,317,976,053.00</b>	<b>475,996,736.25</b>	<b>383,293,645.73</b>
23100	Mantenimiento y Reparación de Edificios y Locales	2,634,944,211.00	538,600,743.00	85,840,250.63	65,739,083.87
23200	Mantenimiento y Reparación de Equipos y Medios de Transporte	155,646,104.00	197,487,850.00	107,755,989.08	94,417,656.84
23310	Mantenimiento y Reparación de Equipos y Maquinarias de Producción	7,181,598.00	7,565,615.00	3,669,687.77	1,999,917.29
23320	Mantenimiento y Reparación de Equipos de Tracción y Elevación	5,380,611.00	3,694,332.00	2,799,670.68	2,106,258.16
23330	Mantenimiento y Reparación de Equipos Sanitarios y de Laboratorio	14,730,189.00	36,022,457.00	19,410,709.20	6,249,579.72
23340	Mantenimiento y Reparación de Equipo Educacional	20,000.00	0.00	0.00	0.00
23350	Mantenimiento y Reparación de Equipo para Computación	34,662,777.00	21,035,896.00	15,401,679.84	10,291,981.73
23360	Mantenimiento y Reparación de Equipo de Oficina y Muebles	64,603,686.00	15,857,356.00	8,306,809.76	7,453,395.76
23370	Mantenimiento y Reparación de Equipos de Comunicación	2,694,932.00	1,084,855.00	938,688.48	793,334.48
23390	Mantenimiento y Reparación de Otros Equipos	31,089,662.00	25,203,628.00	12,688,692.84	11,831,429.82
23400	Mantenimiento y Reparación de Obras Civiles e Instalaciones Varias	60,912,767.00	57,189,318.00	24,661,081.19	22,116,114.19
23500	Limpieza, Aseo y Fumigación	286,851,702.00	211,874,273.00	155,737,185.01	122,593,531.59
23600	Mantenimiento de Sistemas Informáticos	666,211,145.00	202,359,730.00	38,786,291.77	37,701,362.28
<b>240</b>	<b>SERVICIOS PROFESIONALES</b>	<b>4,994,907,009.00</b>	<b>5,705,793,745.00</b>	<b>2,885,062,397.78</b>	<b>2,787,964,525.35</b>
24110	Sangres y Componentes	126,001,626.00	130,312,306.00	117,354,471.00	101,308,959.78
24120	Servicios de Hemodialisis	1,020,734,098.00	841,647,620.00	567,819,108.00	567,819,108.00
24130	Servicios Médicos	1,026,116,130.00	1,251,699,294.00	1,013,914,859.90	983,863,975.70
24140	Servicios sociales	88,612,565.00	89,741,566.00	65,222,728.40	65,068,170.80
24200	Estudios, Investigaciones y Análisis de Factibilidad	796,750,146.00	1,061,245,972.00	354,033,242.51	312,343,099.87
24300	Servicios Jurídicos	25,590,824.00	34,869,684.00	12,054,823.20	11,827,747.81
24400	Servicios de Contabilidad y Auditoría	57,419,257.00	98,508,258.00	48,249,296.98	47,920,074.73
24500	Servicios de Capacitación	417,325,857.00	386,000,476.00	247,228,899.97	245,440,956.09
24600	Servicios de Informática y Sistemas Computarizados	494,137,365.00	372,061,995.00	43,349,521.69	42,716,067.41
24710	Servicios De Consultoría De Gestión Administrativa Y Financiera	776,037,199.00	1,044,029,381.00	348,498,168.11	342,457,864.39
24720	Servicios de Consultoría de Monitoreo y Evaluación	166,181,942.00	395,677,193.00	67,337,278.02	67,198,500.77
<b>250</b>	<b>SERVICIOS COMERCIALES Y FINANCIEROS</b>	<b>1,666,791,023.00</b>	<b>2,439,977,026.00</b>	<b>1,721,323,322.72</b>	<b>1,542,429,115.42</b>
25100	Servicio de Transporte	62,443,726.00	50,718,165.00	31,292,691.59	28,022,209.41
25200	Servicio de Almacenamiento	996,000.00	737,027.00	446,342.78	446,342.78
25300	Servicio de Imprenta, Publicaciones y Reproducciones	401,278,465.00	199,126,487.00	111,652,097.48	106,881,737.66
25400	Primas y Gastos de Seguro	380,595,347.00	382,887,700.00	274,430,453.90	236,924,066.82
25500	Comisiones y Gastos Bancarios	416,451,382.00	470,475,781.00	438,346,210.68	399,639,575.93
25600	Publicidad y Propaganda	130,211,576.00	711,905,573.00	442,178,928.40	442,178,928.40
25700	Servicio de Internet	238,986,655.00	523,913,517.00	339,467,572.65	302,768,404.98
25900	Otros Servicios Comerciales y Financieros	35,827,872.00	100,212,776.00	53,708,891.92	25,567,849.44
<b>260</b>	<b>PASAJES Y VIATICOS</b>	<b>928,259,087.00</b>	<b>873,451,601.00</b>	<b>560,298,106.55</b>	<b>543,676,291.50</b>
26110	Pasajes Nacionales	86,568,380.00	35,757,429.00	12,727,042.00	12,523,118.77
26120	Pasajes al Exterior	102,407,191.00	151,925,131.00	107,203,736.98	104,048,990.95
26210	Viáticos Nacionales	603,985,425.00	530,623,292.00	326,189,695.13	316,347,550.20
26220	Viáticos al Exterior	135,298,091.00	155,145,749.00	114,177,632.44	110,756,631.58
<b>270</b>	<b>IMPUESTOS, DERECHOS, TASAS Y GASTOS JUDICIALES</b>	<b>640,719,592.00</b>	<b>1,057,018,786.00</b>	<b>879,743,240.03</b>	<b>753,389,371.47</b>
27111	Impuesto sobre la Renta de Personas Jurídicas	2,433,676.00	1,000,019.00	18.56	18.56
27114	Impuesto Sobre Venta- 15%	2,194,232.00	2,290,476.00	1,904,431.61	1,899,125.00
27116	Impuestos a Servicios de Vías Publicas	100,000.00	1,500.00	1,500.00	1,500.00
27122	Impuesto sobre Bienes Inmuebles	944,000.00	617,443.00	378,307.24	378,307.24
27129	Impuestos Municipales Varios	668,616.00	732,326.00	233,573.68	146,203.68
27210	Tasas	32,478,557.00	46,355,641.00	29,416,572.18	27,796,752.84
27220	Derechos	4,045,439.00	4,201,790.00	763,308.63	710,930.63
27300	Multas y Recargos	1,084,185.00	675,049.00	636,673.61	636,673.61
27400	Cánones y Regalías	0.00	900.00	900.00	900.00
27500	Gastos Judiciales	596,770,887.00	1,001,143,642.00	846,407,954.52	721,818,959.91
<b>290</b>	<b>OTROS SERVICIOS NO PERSONALES</b>	<b>309,143,535.00</b>	<b>369,605,968.00</b>	<b>237,994,411.59</b>	<b>221,283,857.40</b>
29100	Ceremonial y Protocolo	222,654,666.00	288,316,902.00	172,044,731.41	161,947,967.22





Secretaría de Finanzas

REPÚBLICA DE HONDURAS  
ADMINISTRACIÓN CENTRAL  
ESTADO COMPARATIVO DE LOS IMPORTES PRESUPUESTADOS  
Y DEVENGADOS DE GASTOS  
DEL 01 DE ENERO AL 30 DE NOVIEMBRE DEL 2024



(Valores en Lempiras)

Objeto de Gasto	Descripción	Aprobado	Vigente	Devengado	Pagado
29200	Servicios de Vigilancia	83,074,369.00	76,470,709.00	63,420,243.58	57,148,903.58
29300	Actuaciones Deportivas	560,500.00	1,638,000.00	288,730.00	288,730.00
29400	Actuaciones Artísticas	2,854,000.00	3,180,357.00	2,240,706.60	1,898,256.60
<b>300</b>	<b>MATERIALES Y SUMINISTROS</b>	<b>11,627,968,039.00</b>	<b>11,076,673,253.00</b>	<b>8,821,701,039.51</b>	<b>7,392,691,637.60</b>
<b>310</b>	<b>ALIMENTOS, PRODUCTOS AGROPECUARIOS Y FORESTALES</b>	<b>3,834,935,117.00</b>	<b>3,770,842,824.00</b>	<b>3,387,174,489.42</b>	<b>2,795,225,258.85</b>
31110	Productos Alimenticios Y Bebidas	3,811,926,705.00	3,750,859,543.00	3,372,280,922.16	2,781,766,784.04
31200	Alimentos para Animales	15,182,439.00	14,421,324.00	10,763,366.02	10,336,904.52
31300	Productos Pecuarios	500,000.00	0.00	0.00	0.00
31410	Productos Agrícolas	374,600.00	363,085.00	167,768.30	167,768.30
31420	Productos Forestales	1,700,600.00	1,240,962.00	1,108,722.12	855,222.12
31500	Madera, Corcho y sus Manufacturas	5,250,773.00	3,957,910.00	2,853,710.82	2,098,579.87
<b>320</b>	<b>TEXTILES Y VESTUARIO</b>	<b>306,517,332.00</b>	<b>341,847,720.00</b>	<b>198,904,934.77</b>	<b>166,143,629.77</b>
32100	Hilados y Telas	71,350,982.00	84,985,615.00	71,725,429.90	64,221,329.90
32200	Confecciones Textiles	25,714,058.00	57,572,019.00	21,424,902.28	20,499,962.78
32310	Prendas de Vestir	174,889,587.00	167,988,353.00	86,023,209.00	64,195,363.19
32320	Materiales y Accesorios para Costura	1,245,000.00	416,763.00	411,140.99	411,140.99
32400	Calzados	33,317,705.00	30,884,970.00	19,320,252.60	16,815,832.91
<b>330</b>	<b>PRODUCTOS DE PAPEL, CARTÓN E IMPRESOS</b>	<b>240,140,675.00</b>	<b>229,846,406.00</b>	<b>169,598,766.92</b>	<b>149,334,150.18</b>
33100	Productos De Papel Y Cartón	134,095,086.00	116,742,300.00	90,779,750.22	79,221,767.71
33300	Productos de Artes Gráficas	98,066,013.00	109,920,029.00	77,372,473.07	68,804,335.18
33500	Libros, Revistas y Periódicos	4,188,045.00	2,441,704.00	1,092,229.85	953,733.51
33600	Textos de Enseñanza	3,166,659.00	482,716.00	323,263.78	323,263.78
33700	Especies Timbradas y Valores	624,872.00	259,657.00	31,050.00	31,050.00
<b>340</b>	<b>CUEROS, PIELES Y SUS PRODUCTOS</b>	<b>132,092,392.00</b>	<b>79,802,193.00</b>	<b>42,428,985.65</b>	<b>36,170,382.27</b>
34100	Cueros y Pieles	12,198,066.00	2,184,171.00	467,726.00	339,356.83
34300	Artículos de Caucho	3,142,399.00	5,363,521.00	1,967,411.19	1,918,723.69
34400	Llantas y Cámaras de Aire	116,751,927.00	72,254,501.00	39,993,848.46	33,912,301.75
<b>350</b>	<b>PRODUCTOS QUÍMICOS, FARMACEUTICOS, COMBUSTIBLES Y LUBRICANTES</b>	<b>5,316,181,961.00</b>	<b>4,984,081,834.00</b>	<b>3,824,796,749.96</b>	<b>3,350,404,019.64</b>
35100	Productos Químicos	24,686,250.00	33,755,877.00	20,685,371.64	16,109,493.80
35210	Productos Farmacéuticos y Medicinales Varios	2,459,226,039.00	2,053,237,519.00	1,409,460,589.78	1,233,103,574.77
35220	Vacunaciones	621,352,119.00	845,067,803.00	845,067,802.54	845,067,802.54
35230	Antirretrovirales	79,105,278.00	11,577,684.00	11,577,683.52	11,577,683.52
35240	Anticonceptivos	41,300,582.00	51,292,582.00	37,070,860.46	37,070,860.46
35251	Reactivos	259,872,660.00	303,919,402.00	225,878,577.97	139,798,203.60
35252	Reactivos VIH/SIDA	82,141,123.00	36,799,147.00	36,719,145.92	36,433,485.92
35260	Oxígeno Médico	103,890,175.00	83,530,356.00	74,763,758.32	45,512,233.70
35270	Vendaje para Fracturas y Otros	15,487,199.00	28,140,904.00	22,460,176.78	14,582,032.13
35300	Abonos y Fertilizantes	2,297,450.00	2,257,680.00	1,971,940.00	1,676,140.00
35400	Insecticidas, Fumigantes y Otros	61,735,025.00	111,056,552.00	109,933,914.56	68,610,713.16
35500	Tintas, Pinturas y Colorantes	14,291,835.00	17,505,394.00	11,955,942.50	10,432,819.49
35610	Gasolina	269,218,850.00	145,846,731.00	100,443,292.90	83,861,552.76
35620	Diesel	992,992,509.00	907,447,553.00	656,414,325.53	572,011,868.66
35630	Kerosén	1,114,671.00	1,145,243.00	742,635.56	742,635.56
35640	Gas LPG	15,549,077.00	16,963,920.00	12,040,501.85	11,550,676.33
35650	Aceites y Grasas Lubricantes	36,214,913.00	31,913,481.00	17,954,103.50	16,065,447.53
35660	Bunker	0.00	1,100,000.00	1,098,778.00	1,098,778.00
35700	Específicos Veterinarios y Productos Varios para Animales	17,290,483.00	21,398,949.00	18,484,194.03	18,484,194.03
35800	Productos de Material Plástico	167,185,657.00	238,177,199.00	178,159,997.37	167,197,461.58
35910	Productos Explosivos y de Pirotecnia	1,073,125.00	1,180,001.00	385,000.34	255,594.34
35920	Productos Fotoquímicos	21,272,459.00	29,304,409.00	20,642,599.74	8,692,303.01
35930	Productos Químicos de Uso Personal	28,884,482.00	11,463,448.00	10,885,557.15	10,468,464.75
<b>360</b>	<b>PRODUCTOS METÁLICOS</b>	<b>202,578,146.00</b>	<b>54,395,095.00</b>	<b>35,395,641.01</b>	<b>29,692,760.46</b>
36100	Productos Ferrosos	97,513,429.00	17,031,895.00	12,943,422.35	10,944,485.55
36400	Herramientas Menores	84,845,275.00	16,951,579.00	8,053,904.15	6,859,254.98
36930	Elementos de Ferrería	20,219,442.00	20,411,621.00	14,398,314.51	11,889,019.93
<b>370</b>	<b>PRODUCTOS MINERALES NO METÁLICOS</b>	<b>29,349,706.00</b>	<b>47,300,069.00</b>	<b>31,759,824.98</b>	<b>21,131,958.23</b>
37100	Productos De Cemento, Asbesto, Yeso Y Otros	13,518,744.00	33,900,181.00	23,969,015.77	15,836,614.64
37200	Productos de Vidrio	2,084,699.00	2,581,897.00	1,540,187.24	790,797.48
37300	Productos Con Propiedades Aislantes	804,000.00	334,605.00	113,856.84	33,856.84
37400	Productos Abrasivos	617,173.00	319,777.00	244,577.57	243,847.32
37500	Minerales Metales Ferrosos	6,624,853.00	5,035,346.00	2,410,930.32	1,682,096.45
37800	Piedra, Arcilla Y Arena	5,675,237.00	5,120,440.00	3,473,434.79	2,536,923.05
37900	Otros Productos Minerales No Metales	25,000.00	7,823.00	7,822.45	7,822.45



Secretaría de Finanzas

REPÚBLICA DE HONDURAS  
ADMINISTRACIÓN CENTRAL  
ESTADO COMPARATIVO DE LOS IMPORTES PRESUPUESTADOS  
Y DEVENGADOS DE GASTOS  
DEL 01 DE ENERO AL 30 DE NOVIEMBRE DEL 2024



(Valores en Lempiras)

Objeto de Gasto	Descripción	Aprobado	Vigente	Devengado	Pagado
<b>380</b>	<b>MATERIAL DE DEFENSA Y SEGURIDAD</b>	<b>32,766,880.00</b>	<b>16,208,472.00</b>	<b>14,180,734.88</b>	<b>11,842,323.87</b>
38100	Material De Defensa Y Seguridad	32,766,880.00	16,208,472.00	14,180,734.88	11,842,323.87
<b>390</b>	<b>OTROS MATERIALES Y SUMINISTROS</b>	<b>1,533,405,830.00</b>	<b>1,552,348,640.00</b>	<b>1,117,460,911.92</b>	<b>832,747,154.33</b>
39100	Elementos de Limpieza y Aseo Personal	98,762,803.00	79,320,301.00	64,751,410.03	56,617,421.15
39200	Utiles de Escritorio, Oficina y Enseñanza	170,133,730.00	118,521,990.00	61,898,934.63	58,019,692.74
39300	Utiles y Materiales Eléctricos	26,232,543.00	47,943,229.00	34,987,514.17	29,298,081.93
39400	Utensilios de Cocina y Comedor	67,493,320.00	19,684,635.00	7,264,159.18	6,064,208.73
39510	Instrumental Médico Quirúrgico Menor	19,780,189.00	45,459,221.00	36,339,395.12	18,429,943.75
39520	Instrumental y Material para Laboratorio	36,860,103.00	56,761,558.00	34,410,117.33	20,394,534.73
39530	Material Médico Quirúrgico Menor	162,698,193.00	188,549,292.00	157,217,750.89	95,475,519.33
39540	Otro Instrumental, Accesorios y Material Médico	218,026,140.00	335,865,288.00	259,255,531.55	153,652,180.46
39550	Instrumental Médico Odontológico	7,430,086.00	4,670,838.00	4,133,994.50	3,108,646.31
39560	Materiales y Suministros Odontológicos	17,136,452.00	13,549,303.00	9,860,320.82	6,758,237.55
39570	Materiales, Accesorios y Suministros para Rehabilitación	8,000.00	8,000.00	0.00	0.00
39600	Repuestos y Accesorios	704,887,664.00	637,160,812.00	444,364,592.24	382,898,824.93
39800	Utiles Deportivos, Recreativos y de Rescate	3,956,607.00	4,854,173.00	2,977,191.46	2,029,862.72
<b>400</b>	<b>BIENES CAPITALIZABLES</b>	<b>20,810,991,977.00</b>	<b>25,358,531,157.00</b>	<b>8,925,518,134.59</b>	<b>7,884,028,920.56</b>
<b>410</b>	<b>BIENES PREEXISTENTES</b>	<b>293,807,005.00</b>	<b>335,939,410.00</b>	<b>11,634,719.62</b>	<b>11,634,719.62</b>
41110	Para Construcción de Bienes en Dominio Privado	35,620,000.00	100,814,720.00	2,140,295.17	2,140,295.17
41120	Para Construcción de Bienes en Dominio Público	171,723,782.00	176,648,782.00	1,053,848.40	1,053,848.40
41210	Edificios y Locales	83,663,223.00	58,475,908.00	8,440,576.05	8,440,576.05
41240	Instalaciones Varias	2,800,000.00	0.00	0.00	0.00
<b>420</b>	<b>MAQUINARIA Y EQUIPO</b>	<b>3,733,562,736.00</b>	<b>4,922,603,212.00</b>	<b>1,533,966,420.88</b>	<b>1,035,014,996.62</b>
42110	Muebles Varios de Oficina	76,076,053.00	116,726,914.00	29,822,668.19	23,492,000.42
42120	Equipos Varios de Oficina	661,907,690.00	203,593,299.00	50,255,519.88	44,094,581.44
42130	Muebles para Alojamiento Colectivo	5,373,002.00	7,205,300.00	1,756,302.49	1,174,703.57
42140	Electrodomésticos	13,410,312.00	16,853,800.00	10,227,302.15	5,856,632.57
42210	Máquinas y Equipo de Construcción	29,260.00	4,124,621.00	0.00	0.00
42220	Maquinaria y Equipo de Producción Agropecuaria y Forestal	877,608,528.00	915,709,449.00	20,332,863.31	18,879,219.01
42230	Maquinaria de Industria Manufacturera	15,000,000.00	35,402,000.00	5,817,258.42	299,998.20
42240	Maquinaria y Equipo de Producción de Bienes	43,000,000.00	46,643,461.00	0.00	0.00
42250	Maquinaria y Equipo de Imprenta	12,512,000.00	13,319,285.00	748,391.25	65,550.00
42260	Maquinaria y Equipo para Producción Electrónica, Carpintería y Mecánica	2,650,000.00	1,718,088.00	1,084,470.00	1,084,470.00
42270	Maquinaria y Equipo de Producción de Servicio (Agua, Luz, Teléfono etc)	2,497,549.00	18,806,448.00	7,661,938.01	6,314,525.35
42280	Maquinaria y Equipo de Minería y Aparatos para Exploración Geofísica	0.00	84,000.00	0.00	0.00
42310	Equipo de Transporte Terrestre para Personas	329,952,628.00	929,234,858.00	433,515,538.11	308,555,066.88
42330	Embarcaciones Marítimas	520,000.00	61,153,822.00	1,790,190.00	1,790,190.00
42340	Equipo de Elevación y Tracción	43,160,341.00	9,721,293.00	3,985,521.30	3,985,521.30
42350	Equipo de Transporte Auxiliar	8,952,000.00	10,030,100.00	732,133.64	732,133.64
42410	Equipo Médico, Sanitario, Hospitalario e Instrumental	291,284,394.00	460,133,581.00	299,210,698.99	165,642,751.51
42420	Equipo de Laboratorio Médico	80,882,006.00	60,249,412.00	49,078,745.45	38,128,253.09
42430	Equipo de Laboratorio no Médico	40,565,215.00	15,474,655.00	298,962.50	298,962.50
42510	Equipo de Comunicación	69,641,292.00	579,456,883.00	243,775,049.81	108,868,503.48
42520	Equipo de Señalamiento	2,716,464.00	11,310,155.00	3,092,228.35	459,694.00
42600	Equipos para Computación	872,964,774.00	962,988,640.00	330,608,521.20	275,977,943.79
42710	Muebles y Equipos Educativos	257,388,338.00	299,860,406.00	4,792,329.79	4,513,616.80
42720	Equipos Recreativos y Deportivos	2,119,040.00	4,179,838.00	713,077.19	460,782.45
42800	Herramientas Mayores	12,330,397.00	10,759,969.00	5,414,867.15	3,932,199.23
42900	Equipos para Electrificación (Medidores, Transformadores y Postes)	11,021,453.00	127,862,935.00	29,251,843.70	20,407,697.39
<b>430</b>	<b>LIBROS, REVISTAS Y OTROS ELEMENTOS COLECCIONABLES</b>	<b>610,900.00</b>	<b>845,153.00</b>	<b>503,396.00</b>	<b>403,396.00</b>
43100	Libros y Revistas	400,500.00	60,100.00	0.00	0.00
43400	Obras de Arte Plástica	210,400.00	785,053.00	503,396.00	403,396.00
<b>450</b>	<b>ACTIVOS INTANGIBLES</b>	<b>712,182,053.00</b>	<b>1,401,408,713.00</b>	<b>801,933,292.66</b>	<b>728,672,986.32</b>
45100	Aplicaciones Informáticas	711,682,053.00	1,401,408,713.00	801,933,292.66	728,672,986.32
45200	Otros Bienes Intangibles	500,000.00	0.00	0.00	0.00
<b>460</b>	<b>EQUIPO MILITAR Y DE SEGURIDAD</b>	<b>127,480,286.00</b>	<b>790,236,484.00</b>	<b>259,744,260.75</b>	<b>180,211,266.54</b>
46100	Equipo Militar	126,542,286.00	773,870,833.00	259,327,593.34	179,794,599.13
46200	Equipo de Seguridad (Policia)	938,000.00	16,365,651.00	416,667.41	416,667.41
<b>470</b>	<b>CONSTRUCCIONES</b>	<b>15,943,348,997.00</b>	<b>17,907,498,185.00</b>	<b>6,317,736,044.68</b>	<b>5,928,091,555.46</b>
47110	Construcciones y Mejoras de Bienes en Dominio Privado	1,402,414,302.00	3,239,597,601.00	1,067,806,366.82	1,003,652,131.26



Secretaría de Finanzas

REPÚBLICA DE HONDURAS  
ADMINISTRACIÓN CENTRAL  
ESTADO COMPARATIVO DE LOS IMPORTES PRESUPUESTADOS  
Y DEVENGADOS DE GASTOS  
DEL 01 DE ENERO AL 30 DE NOVIEMBRE DEL 2024



(Valores en Lempiras)

Objeto de Gasto	Descripción	Aprobado	Vigente	Devengado	Pagado
47120	Supervisión de Construcciones y Mejoras de Bienes en Dominio Privado	115,461,136.00	179,264,480.00	58,642,657.00	56,876,176.79
47210	Construcciones y Mejoras de Bienes en Dominio Público	13,852,355,325.00	13,810,205,695.00	4,890,801,678.53	4,567,077,905.08
47220	Supervisión de Construcciones y Mejoras de Bienes en Dominio Público	573,118,234.00	674,788,409.00	300,485,342.33	300,485,342.33
47310	Conservación Y Mejoras De Bienes Culturales	0.00	3,642,000.00	0.00	0.00
<b>500</b>	<b>TRANSFERENCIAS Y DONACIONES</b>	<b>53,259,079,131.00</b>	<b>51,598,382,713.00</b>	<b>34,632,137,569.53</b>	<b>28,943,298,856.94</b>
<b>510</b>	<b>TRANSFERENCIAS Y DONACIONES CORRIENTES AL SECTOR PRIVADO</b>	<b>10,317,260,346.00</b>	<b>10,022,440,038.00</b>	<b>5,547,875,840.40</b>	<b>5,102,735,740.88</b>
51120	Pensiones	451,051,670.00	455,339,981.00	413,803,494.80	380,021,990.35
51211	Becas Nacionales	952,955,547.00	1,172,525,898.00	952,931,373.83	801,695,497.83
51212	Becas En El Exterior	118,954,337.00	151,159,510.00	85,789,442.86	78,450,941.18
51220	Ayuda Social a Personas	4,551,890,891.00	3,831,967,305.00	993,558,778.81	929,273,213.62
51230	Otras Asistencias Sociales	1,481,271,017.00	1,492,877,189.00	1,325,606,737.14	1,319,419,565.80
51240	Beneficios Especiales	440,476,360.00	426,172,982.00	398,072,612.93	317,564,294.76
51310	Transferencias Corrientes A Instituciones Sin Fines De Lucro	1,214,960,324.00	1,162,562,613.00	807,306,802.11	745,948,605.11
51410	Subsidios a Empresas Privadas no Financieras	1,105,700,000.00	1,329,834,560.00	570,806,597.92	530,361,632.23
<b>520</b>	<b>TRANSFERENCIAS Y DONACIONES CORRIENTES A INSTITUCIONES DEL SECTOR PUBLICO</b>	<b>22,018,399,412.00</b>	<b>20,834,544,086.00</b>	<b>16,651,123,170.55</b>	<b>13,061,599,949.77</b>
52110	Transferencias Corrientes a Instituciones de la Administración Central	0.00	325,127,259.00	316,828,523.00	279,958,910.00
52120	Transferencias Corrientes a Instituciones Descentralizadas	2,063,420,116.00	2,303,306,899.00	1,229,554,934.32	1,150,791,232.99
52130	Transferencias Corrientes a Instituciones de la Seguridad Social	1,051,522,187.00	1,051,522,187.00	1,002,875,045.00	495,816,044.59
52140	Transferencias Corrientes a Universidades	6,804,546,142.00	6,804,864,692.00	6,222,755,629.76	4,674,183,087.33
52150	Transferencias Corrientes a Empresas Publicas no Financieras	613,520,783.00	614,520,783.00	607,300,185.00	607,300,185.00
52160	Transferencias Corrientes a Empresas Publicas Financieras	0.00	100,000,000.00	100,000,000.00	7,650,000.00
52170	Transferencias Corrientes a Gobiernos Locales	955,190,847.00	797,054,956.00	630,337,318.40	603,592,329.46
52180	Transferencias Corrientes a Otros Entes del Sector Público	3,457,085,374.00	1,765,033,347.00	1,698,056,257.37	1,684,156,257.37
52310	Subsidios a Empresas Públicas no Financieras	7,066,337,450.00	7,066,337,450.00	4,843,415,277.70	3,558,151,903.03
52320	Subsidios a Empresas Financieras	6,776,513.00	6,776,513.00	0.00	0.00
<b>530</b>	<b>TRANSFERENCIAS Y DONACIONES CORRIENTES AL SECTOR EXTERNO</b>	<b>1,266,649,311.00</b>	<b>273,636,640.00</b>	<b>239,496,279.56</b>	<b>221,404,527.44</b>
53310	Transferencias a Organismos Internacionales - Cuotas Ordinarias	1,266,220,251.00	200,334,882.00	171,410,781.96	153,319,029.84
53320	Transferencias a Organismos Internacionales - Cuotas Extraordinaria	429,060.00	73,301,758.00	68,085,497.60	68,085,497.60
<b>540</b>	<b>TRANSFERENCIAS Y DONACIONES DE CAPITAL AL SECTOR PRIVADO</b>	<b>922,445,207.00</b>	<b>1,072,321,866.00</b>	<b>461,570,633.60</b>	<b>234,452,566.37</b>
54110	Ayuda Social A Personas (Transferencia De Capital)	892,360,207.00	916,170,462.00	360,717,511.00	184,026,005.07
54200	Transferencias a Asociaciones Civiles sin Fines de Lucro	30,085,000.00	156,151,404.00	100,853,122.60	50,426,561.30
<b>550</b>	<b>TRANSFERENCIAS Y DONACIONES DE CAPITAL A INSTITUCIONES DEL SECTOR PUBLICO</b>	<b>18,734,324,855.00</b>	<b>19,395,440,083.00</b>	<b>11,732,071,645.42</b>	<b>10,323,106,072.48</b>
55110	Transferencias de Capital a Instituciones de la Administración Central	0.00	88,333,955.00	88,333,955.00	85,868,755.00
55120	Transferencias de Capital a Instituciones Descentralizadas	369,526,556.00	418,755,676.00	396,177,995.00	396,177,995.00
55140	Transferencias de Capital a Universidades	154,534,792.00	175,034,792.00	175,034,792.00	175,034,792.00
55150	Transferencias de Capital a Empresas Publicas Financieras	1,418,094,947.00	1,619,776,127.00	1,418,094,947.00	724,752,447.00
55160	Transferencias de Capital a Empresas Publicas no Financieras	5,104,111,741.00	5,104,111,741.00	573,628,261.48	573,628,261.48
55170	Transferencias de Capital a Gobiernos Locales	11,297,027,650.00	11,503,988,383.00	8,632,533,171.04	7,919,375,298.10
55180	Transferencias de Capital a Otros Entes del Sector Público	306,029,169.00	400,439,409.00	400,439,409.00	400,439,409.00
55320	Subsidios a Empresas Públicas Financieras	85,000,000.00	85,000,000.00	47,829,114.90	47,829,114.90
<b>600</b>	<b>ACTIVOS FINANCIEROS</b>	<b>1,068,038,584.00</b>	<b>2,130,021,834.00</b>	<b>1,630,236,856.45</b>	<b>1,620,236,856.45</b>
<b>610</b>	<b>PARTICIPACION DE CAPITAL Y COMPRA DE ACCIONES</b>	<b>166,400,000.00</b>	<b>1,208,083,250.00</b>	<b>1,042,593,151.69</b>	<b>1,042,593,151.69</b>
61300	Aportes de Capital a Organismos Internacionales	166,400,000.00	1,208,083,250.00	1,042,593,151.69	1,042,593,151.69
<b>630</b>	<b>PRESTAMOS A LARGO PLAZO</b>	<b>110,000,000.00</b>	<b>130,300,000.00</b>	<b>88,300,000.00</b>	<b>78,300,000.00</b>
63110	Préstamos a Largo Plazo a Personas	110,000,000.00	130,300,000.00	88,300,000.00	78,300,000.00
<b>690</b>	<b>OTROS ACTIVOS FINANCIEROS</b>	<b>791,638,584.00</b>	<b>791,638,584.00</b>	<b>499,343,704.76</b>	<b>499,343,704.76</b>
69157	Fideicomiso: Centro Cívico Gubernamental	791,638,584.00	791,638,584.00	499,343,704.76	499,343,704.76
<b>700</b>	<b>SERVICIO DE LA DEUDA PUBLICA</b>	<b>55,635,484,515.00</b>	<b>55,681,521,505.00</b>	<b>35,141,618,583.55</b>	<b>34,470,084,964.76</b>
<b>720</b>	<b>SERVICIO DE LA DEUDA PUBLICA INTERNA A LARGO PLAZO</b>	<b>35,983,580,847.00</b>	<b>31,313,097,873.00</b>	<b>14,095,968,036.19</b>	<b>14,095,968,036.19</b>
72110	Amortización de Títulos y Valores	16,667,932,237.00	17,526,265,586.00	5,636,077,580.91	5,636,077,580.91
72120	Amortización Préstamos del Sector Privado	419,733,102.00	419,733,102.00	322,113,942.85	322,113,942.85
72130	Amortización Préstamos de la Administración Central	24,601,800.00	24,821,300.00	12,345,600.00	12,345,600.00
72180	Amortización Préstamos de Empresas Públicas Financieras	0.00	4,684,659,521.00	0.00	0.00
72210	Intereses de Títulos y Valores	15,815,236,592.00	5,444,943,948.00	5,421,604,253.74	5,421,604,253.74
72220	Intereses por Préstamos del Sector Privado	174,747,116.00	188,010,063.00	145,768,787.17	145,768,787.17



Secretaría de Finanzas

REPÚBLICA DE HONDURAS  
ADMINISTRACIÓN CENTRAL  
ESTADO COMPARATIVO DE LOS IMPORTES PRESUPUESTADOS  
Y DEVENGADOS DE GASTOS  
DEL 01 DE ENERO AL 30 DE NOVIEMBRE DEL 2024



(Valores en Lempiras)

Objeto de Gasto	Descripción	Aprobado	Vigente	Devengado	Pagado
72230	Intereses por Préstamos de la Administración Central	3,781,160.00	3,859,658.00	2,059,657.68	2,059,657.68
72280	Intereses por Préstamos de Empresas Públicas Financieras	2,297,562,025.00	2,440,817,880.00	2,106,850,440.80	2,106,850,440.80
72300	Comisiones y Otros Gastos de la Deuda Pública Interna a Largo Plazo	579,986,815.00	579,986,815.00	449,147,773.04	449,147,773.04
<b>740</b>	<b>SERVICIO DE LA DEUDA PUBLICA EXTERNA A LARGO PLAZO</b>	<b>19,651,903,668.00</b>	<b>24,368,423,632.00</b>	<b>21,045,650,547.36</b>	<b>20,374,116,928.57</b>
74100	Amortización de la Deuda Pública Externa a Largo Plazo	7,203,940,575.00	12,826,551,570.00	11,635,699,632.17	11,169,523,483.31
74200	Intereses de la Deuda Pública Externa a Largo Plazo	9,724,231,639.00	8,673,866,720.00	6,861,470,007.73	6,792,569,249.89
74500	Amortización por Alivio Deuda Pública Externa	1,951,036,425.00	1,996,136,425.00	1,891,403,805.83	1,773,370,109.47
74600	Intereses por Alivio Deuda Pública Externa	214,617,237.00	214,617,237.00	197,540,543.00	186,337,850.74
74700	Comisiones por Alivio Deuda Pública Externa	81,957,199.00	91,857,199.00	90,095,550.07	84,352,763.05
74820	Comisión de Inspección y Vigilancia	0.00	46,036,990.00	8,350,692.83	8,350,692.83
74840	Comisión de Compromiso de la Deuda Pública Externa a Largo Plazo	39,343,810.00	90,343,811.00	73,472,161.68	73,331,687.47
74850	Comisión de Servicio de la Deuda Pública Externa a Largo Plazo	419,313,073.00	295,417,777.00	266,685,567.03	265,348,504.79
74890	Otros Gastos de la Deuda Pública Externa a Largo Plazo	17,463,710.00	133,595,903.00	20,932,587.02	20,932,587.02
<b>900</b>	<b>OTROS GASTOS</b>	<b>16,525,202,074.00</b>	<b>9,858,162,791.00</b>	<b>7,679,135,722.61</b>	<b>5,979,790,073.83</b>
<b>920</b>	<b>GASTOS DEL CONGRESO NACIONAL</b>	<b>1,523,300,000.00</b>	<b>1,523,300,000.00</b>	<b>634,708,333.34</b>	<b>253,883,333.33</b>
92100	Gastos Corrientes del Congreso Nacional	1,523,300,000.00	1,523,300,000.00	634,708,333.34	253,883,333.33
<b>930</b>	<b>GASTOS DE LA PRESIDENCIA DE LA REPUBLICA</b>	<b>582,570,800.00</b>	<b>578,303,794.00</b>	<b>542,940,744.04</b>	<b>542,940,744.04</b>
93100	Gastos Corrientes de la Presidencia de la República	582,570,800.00	578,303,794.00	542,940,744.04	542,940,744.04
<b>940</b>	<b>GASTOS DEL MINISTERIO PUBLICO</b>	<b>2,479,283,987.00</b>	<b>2,479,283,987.00</b>	<b>2,152,812,379.00</b>	<b>2,152,812,379.00</b>
94100	Gastos Corrientes del Ministerio Público	2,117,915,197.00	2,117,915,197.00	1,836,007,441.00	1,836,007,441.00
94200	Gastos de Capital del Ministerio Público	361,368,790.00	361,368,790.00	316,804,938.00	316,804,938.00
<b>950</b>	<b>GASTOS DE LA CORTE SUPREMA DE JUSTICIA</b>	<b>3,888,857,234.00</b>	<b>3,888,857,234.00</b>	<b>3,349,854,429.00</b>	<b>2,034,687,287.00</b>
95100	Gastos Corrientes de la Corte Suprema de Justicia	2,761,851,000.00	2,761,851,000.00	2,235,784,138.00	1,221,233,996.00
95200	Gastos de Capital de la Corte Suprema de Justicia	1,127,006,234.00	1,127,006,234.00	1,114,070,291.00	813,453,291.00
<b>990</b>	<b>ASIGNACIONES GLOBALES</b>	<b>8,051,190,053.00</b>	<b>1,388,417,776.00</b>	<b>998,819,837.23</b>	<b>995,466,330.46</b>
99100	Para Erogaciones Corrientes	3,048,025,471.00	434,469,777.00	350,894,968.82	350,894,968.82
99200	Para Erogaciones de Capital	622,159,726.00	0.00	0.00	0.00
99300	Para Erogaciones Corrientes Imprevistos	149,469,900.00	27,005,167.00	0.00	0.00
99500	Para Erogaciones Corrientes Beneficios Colaterales para Empleados del Gobierno Central	3,445,703,389.00	0.00	0.00	0.00
99600	Imprevistos Para Atención De Desastres Naturales O Emergencias	67,874,465.00	67,874,465.00	61,992,538.95	61,992,538.95
99810	Erogaciones Corrientes para Atención de Contingencias Contractuales	0.00	8,442,550.00	8,442,394.62	8,442,394.62
99820	Erogaciones de Capital para Atención de Contingencias Contractuales	0.00	25,000,000.00	25,000,000.00	25,000,000.00
99910	Erogaciones corrientes de embajadas, misiones permanentes y oficinas consulares	352,957,102.00	460,625,817.00	426,459,629.84	423,106,123.07
99930	Gastos Corrientes de la Unidad Especial de Protección	350,000,000.00	350,000,000.00	121,530,305.00	121,530,305.00
99940	Gastos de Capital de la Unidad Especial de Protección	15,000,000.00	15,000,000.00	4,500,000.00	4,500,000.00
<b>TOTAL GENERAL:</b>		<b>248,775,137,941.00</b>	<b>249,574,840,493.00</b>	<b>170,377,110,641.05</b>	<b>151,158,651,894.40</b>

TEGUCIGALPA M.D.C., 02 DE DICIEMBRE DEL 2024

FIRMA:

NOMBRE:

CONTADOR GENERAL DE LA REPÚBLICA



Secretaría de Finanzas

REPÚBLICA DE HONDURAS  
ADMINISTRACIÓN CENTRAL  
ESTADO COMPARATIVO DE LOS IMPORTES CONTABLES  
Y PRESUPUESTARIOS DE INGRESOS  
DEL 01 DE ENERO AL 30 DE NOVIEMBRE DEL 2024



(Valores en Lempiras)

Cuenta Contable	Descripción	Importes Contables	Importes Presupuestarios	Diferencia	Nota
11411	Fondos en Fideicomiso	3,135,194,909.57	1,000,000.00	3,134,194,909.57	1
12111	Inversión en Bonos	88,200.00	0.00	88,200.00	2
12141	Préstamos al Sector Privado de Largo Plazo	54,449,639.68	724,819.84	53,724,819.84	3
12155	Préstamos a Empresas Públicas Financieras de Largo Plazo	685,227,570.15	10,066,571.45	675,160,998.70	4
12156	Préstamos a Empresas Públicas No Financieras de Largo Plazo	175,590,041.14	0.00	175,590,041.14	5
12321	Edificios No Viviendas	8,018,860.67	0.00	8,018,860.67	6
12481	Equipo de Seguridad	278,540.00	0.00	278,540.00	7
12491	Equipo de Uso Militar no Bélico	1,997,425.73	0.00	1,997,425.73	8
12811	Construcciones y Mejoras en Bienes de Dominio Privado	492,139,509.52	0.00	492,139,509.52	9
12911	Activos Intangibles	104,398,673.20	0.00	104,398,673.20	10
22211	Títulos y Valores de Deuda Pública Interna de Largo Plazo	28,549,527,492.56	9,977,340,779.40	18,572,186,713.16	11
22221	Préstamos Internos del Sector Privado de Largo Plazo	2,523,037,372.83	0.00	2,523,037,372.83	12
22231	Préstamos Internos de la Administración Central de Largo Plazo	505,450.00	0.00	505,450.00	13
22235	Préstamos Internos de Empresas Públicas Financieras de Largo Plazo	1,032,842,537.90	0.00	1,032,842,537.90	14
22242	Préstamos del Sector Externo de Largo Plazo	43,005,586,901.34	26,985,850,859.85	16,019,736,041.49	15
31411	Resultados Acumulados de Ejercicios Anteriores	3,874,768,550.35	1,174,391,336.76	2,700,377,213.59	16
51111	Impuestos sobre la Renta de Personas Naturales	7,337,952,652.92	7,337,952,652.92	0.00	
51112	Impuestos sobre la Renta de Personas Jurídicas	36,187,245,271.75	36,187,245,175.75	96.00	17
51121	Impuestos sobre la Propiedad	887,871,821.70	887,871,821.70	0.00	
51141	Impuestos sobre la Riqueza Neta	411,546,973.76	411,546,973.76	0.00	
51151	Impuestos sobre la Producción, Consumo y Ventas	20,197,034,268.60	20,197,034,268.60	0.00	
51152	Impuestos sobre Ventas	59,831,752,679.74	59,831,752,775.74	-96.00	18
51161	Juegos de Azar	162,346.22	162,346.22	0.00	
51162	Timbres	20,090,710.63	20,090,710.63	0.00	
51163	Revaluación de Activos	146,405,821.41	146,405,821.41	0.00	
51164	Servicios de Vía Pública	3,756,037,338.22	3,756,037,338.22	0.00	
51165	Servicios Turísticos y otras Actividades Diversas	234,479,223.23	234,479,223.23	0.00	
51166	Aporte Atención Programas Sociales y Conservación Patrimonio Vial	385,863,865.19	385,863,865.19	0.00	
51167	Aportes Pro Seguridad Poblacional	4,403,948,116.65	4,403,948,116.65	0.00	
51168	Aporte Protección del Medio Ambiente	390,385,430.80	390,385,430.80	0.00	
51171	Impuestos a las Importaciones	7,192,986,370.97	7,192,986,370.97	0.00	
51192	Ingresos por Percibir	1,105,020,925.99	0.00	1,105,020,925.99	19
52111	Tasas	1,767,710,586.98	1,767,710,586.98	0.00	
52121	Derechos	1,515,851,009.91	1,515,851,009.91	0.00	
52131	Cánones y Regalías	855,901,468.68	855,901,468.68	0.00	
52141	Multas	874,346,689.00	874,346,689.00	0.00	
52161	Otros no Tributarios	398,812,283.78	398,812,283.78	0.00	
53111	Venta de Bienes	33,052,230.30	33,052,230.30	0.00	
53211	Venta de Servicios	1,002,687,175.16	1,002,687,175.16	0.00	
53421	Comisiones	35,906.89	35,906.89	0.00	
54111	Intereses por Préstamos	2,717,974.29	2,717,974.29	0.00	
54121	Intereses por Depósitos	13,955,087.69	13,955,087.69	0.00	
54131	Intereses por Títulos y Valores	546,581,118.69	0.00	546,581,118.69	20
54211	Alquileres de Tierras y Terrenos	10,989,132.20	10,989,132.20	0.00	
54212	Otros Alquileres	20,651,091.82	20,651,091.82	0.00	
54412	Venta de Bienes de no Operación	11,610,217.00	11,610,217.00	0.00	
55121	Donaciones Corrientes del Sector Externo	50,522,714.06	50,522,714.06	0.00	
55221	Donaciones de Capital de Organismos Internacionales	301,728,009.35	295,085,760.94	6,642,248.41	21
55222	Donaciones de Capital de Gobiernos Externos	5,082,697.80	5,082,697.80	0.00	
55223	Donaciones de Capital de Organismos Externos para Alivios	1,725,193,958.95	1,725,193,958.95	0.00	
55224	Donaciones de Capital de Gobiernos Externos para Alivios	77,264,208.36	77,264,208.36	0.00	
55231	Donaciones de Capital del Sector Privado	3,598.26	0.00	3,598.26	22
55312	Transferencias Corrientes de las Instituciones Descentralizadas	440,483,351.18	439,817,842.02	665,509.16	23
55316	Transferencias Corrientes de las Empresas Públicas No Financieras	100,000,000.00	100,000,000.00	0.00	
55412	Transferencias de Capital de las Instituciones Descentralizadas	10,000,000.00	10,000,000.00	0.00	



Secretaría de Finanzas

REPÚBLICA DE HONDURAS  
ADMINISTRACIÓN CENTRAL  
ESTADO COMPARATIVO DE LOS IMPORTES CONTABLES  
Y PRESUPUESTARIOS DE INGRESOS  
DEL 01 DE ENERO AL 30 DE NOVIEMBRE DEL 2024



(Valores en Lempiras)

Cuenta Contable	Descripción	Importes Contables	Importes Presupuestarios	Diferencia	Nota
55415	Transferencias de Capital de las Empresas Publicas Financieras	3,032,880,485.42	3,032,880,485.42	0.00	
55421	Transferencias de Capital de Organismos Internacionales	48,525,264.37	48,525,264.37	0.00	
56112	Ganancias en Venta de Títulos y Valores	96,950.00	0.00	96,950.00	24
56114	Ganancias en Diferencias de Cambio	1,026,953,062.00	0.00	1,026,953,062.00	25
56121	Ingresos por Clasificar	260,914,721.01	0.00	260,914,721.01	26
56123	Otros Ingresos	1,822,015.78	0.00	1,822,015.78	27
<b>TOTAL GENERAL</b>		<b>240,268,808,501.35</b>	<b>191,825,831,044.71</b>	<b>48,442,977,456.64</b>	

Rubros de Ingreso que Impactan en Cuentas Resultado	156,625,156,826.71	153,676,456,677.41
Rubros de ingreso que Impactan en Cuentas de Capital	83,643,651,674.64	38,149,374,367.30
<b>Total de Ingresos Ejecutados</b>	<b>240,268,808,501.35</b>	<b>191,825,831,044.71</b>

TEGUCIGALPA M.D.C., 02 DE DICIEMBRE DEL 2024

FIRMA:

NOMBRE:

CONTADOR GENERAL DE LA REPÚBLICA





Secretaría de Finanzas

**REPÚBLICA DE HONDURAS**  
**ADMINISTRACIÓN CENTRAL**  
**ESTADO COMPARATIVO DE LOS IMPORTES CONTABLES**  
**Y PRESUPUESTARIOS DE GASTOS**  
**DEL 01 DE ENERO AL 30 DE NOVIEMBRE DEL 2024**



(Valores en Lempiras)

Cuenta Contable	Descripción	Importes Contables	Importes Presupuestarios	Diferencia	Nota
11411	Fondos en Fideicomiso	1,694,799,632.82	499,343,704.76	1,195,455,928.06	28
11419	Fideicomiso Pescadores Artesanales y Pequeños Productores Acuicolas de la Zona Costera del Golfo de Fonseca	20,401.00	0.00	20,401.00	29
11512	Materiales y Suministros	2,229,773,931.06	2,014,589,758.37	215,184,172.69	30
11513	Medicamentos	2,743,362,011.40	2,662,998,595.29	80,363,416.11	31
12111	Inversión en Bonos	594,387,002.14	0.00	594,387,002.14	32
12112	Inversión en Acciones	1,042,681,351.69	1,042,593,151.69	88,200.00	33
12141	Préstamos al Sector Privado de Largo Plazo	142,024,819.84	88,300,000.00	53,724,819.84	34
12155	Préstamos a Empresas Públicas Financieras de Largo Plazo	60,399,428.70	0.00	60,399,428.70	35
12156	Préstamos a Empresas Públicas No Financieras de Largo Plazo	837,176,385.10	0.00	837,176,385.10	36
12311	Tierras y Terrenos	3,194,143.57	3,194,143.57	0.00	
12321	Edificios No Viviendas	270,824,907.13	8,440,576.05	262,384,331.08	37
12411	Equipos de Oficina	83,088,675.62	80,078,188.07	3,010,487.55	38
12421	Equipos Médicos y Sanitarios	334,737,511.86	348,289,444.44	-13,551,932.58	39
12431	Equipos Educativos y Recreativos	6,107,131.80	5,505,406.98	601,724.82	40
12441	Equipos de Transporte	504,458,890.94	440,023,383.05	64,435,507.89	41
12451	Equipos de Producción	67,362,465.62	64,896,764.69	2,465,700.93	42
12461	Equipos de Comunicaciones	292,144,917.76	246,867,278.16	45,277,639.60	43
12471	Equipos de Informática	350,054,480.40	330,608,521.20	19,445,959.20	44
12481	Equipo de Seguridad	489,087.41	416,667.41	72,420.00	45
12491	Equipo de Uso Militar no Bélico	236,168,966.01	259,327,593.34	-23,158,627.33	46
12611	Equipo de Hogar /Alojamiento	14,032,780.87	11,983,604.64	2,049,176.23	47
12621	Libros, Revistas y Otros Coleccionables	503,396.00	503,396.00	0.00	
12651	Herramientas Mayores	5,453,664.70	5,414,867.15	38,797.55	48
12661	Equipo para Laboratorio No Médico	324,400.50	298,962.50	25,438.00	49
12811	Construcciones y Mejoras en Bienes de Dominio Privado	1,859,498,477.14	1,703,950,735.73	155,547,741.41	50
12821	Construcciones y Mejoras de Bienes de Dominio Público	5,276,693,172.19	5,191,287,020.86	85,406,151.33	51
12911	Activos Intangibles	807,355,579.58	801,933,292.66	5,422,286.92	52
22211	Títulos y Valores de Deuda Pública Interna de Largo Plazo	23,416,700,759.61	5,636,077,580.91	17,780,623,178.70	53
22221	Préstamos Internos del Sector Privado de Largo Plazo	2,845,151,315.68	322,113,942.85	2,523,037,372.83	54
22231	Préstamos Internos de la Administración Central de Largo Plazo	12,345,600.00	12,345,600.00	0.00	
22235	Préstamos Internos de Empresas Públicas Financieras de Largo Plazo	497,328,117.62	0.00	497,328,117.62	55
22242	Préstamos del Sector Externo de Largo Plazo	25,840,950,726.25	11,635,699,632.17	14,205,251,094.08	56
22611	Alivios Externos	2,046,804,756.82	1,891,403,805.83	155,400,950.99	57
61111	Sueldos y Salarios	53,981,050,290.31	53,984,409,719.69	-3,359,429.38	58
61112	Contribuciones Patronales	8,594,573,371.78	8,643,919,232.87	-49,345,861.09	59
61113	Prestaciones Sociales	1,276,210,895.14	1,276,666,203.25	-455,308.11	60
61115	Gastos de Representación	22,186,834.02	22,186,834.02	0.00	
61211	Servicios Básicos	1,030,874,510.12	1,031,112,379.92	-237,869.80	61
61221	Alquileres y Derechos	1,822,181,875.95	1,819,636,449.87	2,545,426.08	62
61231	Mantenimiento y Reparación de Bienes	261,717,257.16	263,407,716.93	-1,690,459.77	63
61241	Mantenimiento y Reparación de Maquinaria y Equipo	205,377,419.81	207,112,559.41	-1,735,139.60	64
61251	Servicios Técnicos y Profesionales	2,549,950,643.17	2,472,046,337.43	77,904,305.74	65
61261	Servicios Comerciales y Financieros	1,784,188,257.67	1,687,262,637.79	96,925,619.88	66
61271	Pasajes, Viáticos y otros Gastos de Viaje	550,865,416.90	549,923,380.74	942,036.16	67
61281	Impuestos	2,309,787.61	2,309,787.61	0.00	
61282	Derechos y Tasas	29,710,967.63	29,710,967.63	0.00	
61283	Multas y Recargos	636,673.61	636,673.61	0.00	
61284	Cánones y Regalías	900.00	900.00	0.00	
61285	Gastos Judiciales	846,407,954.52	846,407,954.52	0.00	
61291	Otros Servicios no Personales	237,741,301.29	237,586,162.63	155,138.66	68
61311	Productos Alimenticios, Agropecuarios y Forestales	3,498,306,508.97	3,371,298,389.04	127,008,119.93	69
61312	Textiles y Vestuarios	84,682,051.99	0.00	84,682,051.99	70
61313	Productos de Papel, Cartón e Impresos	13,397,375.46	1,092,229.85	12,305,145.61	71
61314	Productos de Cuero y Caucho	11,462,814.29	0.00	11,462,814.29	72
61315	Productos Químicos	761,596,869.30	768,736,727.57	-7,139,858.27	73
61317	Productos Metálicos	9,952,928.60	0.00	9,952,928.60	74
61318	Productos Minerales no Metálicos	7,043,584.91	0.00	7,043,584.91	75
61321	Elementos de Limpieza y Aseo Personal	11,112,165.50	0.00	11,112,165.50	76
61322	Útiles de Escritorio, Oficina y enseñanza	6,548,317.67	0.00	6,548,317.67	77
61323	Útiles y Materiales Eléctricos	3,513,868.90	0.00	3,513,868.90	78
61324	Utensilios de Cocina y Comedor	1,631,399.36	0.00	1,631,399.36	79
61325	Instrumental, Materiales y Suministros Medicos	3,117,773.67	0.00	3,117,773.67	80
61326	Repuestos y Accesorios	95,223,085.12	0.00	95,223,085.12	81



Secretaría de Finanzas

REPÚBLICA DE HONDURAS  
ADMINISTRACIÓN CENTRAL  
ESTADO COMPARATIVO DE LOS IMPORTES CONTABLES  
Y PRESUPUESTARIOS DE GASTOS  
DEL 01 DE ENERO AL 30 DE NOVIEMBRE DEL 2024





(Valores en Lempiras)

Cuenta Contable	Descripción	Importes Contables	Importes Presupuestarios	Diferencia	Nota
61328	Útiles Deportivos, Recreativos y de Rescate	876,262.41	0.00	876,262.41	82
61715	Perdidas en Diferencias de Cambio	3,661,055,566.79	0.00	3,661,055,566.79	83
61911	Baja de Activos Fijos	3,201,078.55	0.00	3,201,078.55	84
62121	Perdidas en Venta de Títulos y valores	978,660,387.02	0.00	978,660,387.02	85
63111	Intereses por Títulos y Valores Internos de Largo Plazo	5,421,604,253.74	5,421,604,253.74	0.00	
63211	Intereses de Préstamos del Sector Privado de Largo Plazo	145,768,787.17	145,768,787.17	0.00	
63221	Intereses de Préstamos de la Administración Central de Largo Plazo	2,059,657.68	2,059,657.68	0.00	
63225	Intereses de Préstamos de Empresas Publicas Financieras de Largo Plazo	2,106,850,440.80	2,106,850,440.80	0.00	
63231	Comisiones y Gastos de Endeudamiento Público de Largo Plazo	470,080,360.11	470,080,360.06	0.05	86
63251	Intereses de Deuda Pública Externa de Largo Plazo	6,861,470,007.73	6,861,470,007.73	0.00	
63252	Comisiones de Deuda Pública Externa de Largo Plazo	340,157,728.71	340,157,728.71	0.00	
63254	Intereses Por Alivios Externos de Largo Plazo	197,540,543.00	197,540,543.00	0.00	
63255	Comisiones Por Alivios Externos de Largo Plazo	90,095,550.07	90,095,550.07	0.00	
64311	Transferencias Corrientes a la Administración Central	316,828,523.00	316,828,523.00	0.00	
64312	Transferencias Corrientes a Instituciones Descentralizadas	7,452,310,564.08	7,452,310,564.08	0.00	
64315	Transferencias Corrientes a Empresas Publicas Financieras	100,000,000.00	100,000,000.00	0.00	
64316	Transferencias Corrientes a Empresas Publicas No Financieras	607,300,185.00	607,300,185.00	0.00	
64317	Transferencias Corrientes a Empresas de Seguridad Social	1,002,875,045.00	1,002,875,045.00	0.00	
64318	Transferencias Corrientes a Gobiernos Locales	630,337,318.40	630,337,318.40	0.00	
64319	Transferencias Corrientes a Otras Instituciones del Gobierno Central	1,698,056,257.37	1,698,056,257.37	0.00	
64321	Transferencias a Organismos Internacionales	234,541,140.76	234,562,539.56	-21,398.80	87
64331	Transferencias Corrientes para Prestaciones de la Seguridad Social	413,803,494.80	413,803,494.80	0.00	
64332	Transferencias Corrientes para Becas y Beneficios Especiales	1,038,546,979.44	1,038,720,816.69	-173,837.25	88
64333	Transferencias Corrientes para Prestaciones de Asistencia Social	3,508,927,900.32	3,513,007,571.66	-4,079,671.34	89
64411	Transferencias de Capital a la Administración Central	88,333,955.00	88,333,955.00	0.00	
64412	Transferencias de Capital a Instituciones Descentralizadas	571,212,787.00	571,212,787.00	0.00	
64415	Transferencias de Capital a Empresas Publicas Financieras	1,418,094,947.00	1,418,094,947.00	0.00	
64416	Transferencias de Capital a Empresas Publicas No Financieras	573,628,261.48	573,628,261.48	0.00	
64418	Transferencias de Capital a Gobiernos Locales	8,632,869,864.95	8,632,533,171.04	336,693.91	90
64419	Transferencias de Capital a Otras Instituciones del Gobierno Central	400,439,409.00	400,439,409.00	0.00	
64431	Transferencias de Capital para Prestaciones de la Seguridad Social	283,449,767.53	283,449,767.53	0.00	
64433	Transferencias de Capital para Prestaciones de Asistencia Social	100,853,122.60	100,853,122.60	0.00	
64511	Subsidios Corrientes al Sector Público	4,843,415,277.70	4,843,415,277.70	0.00	
64521	Subsidios Corrientes al Sector Privado	570,806,597.92	570,806,597.92	0.00	
64611	Subsidios de Capital al Sector Público	47,829,114.90	47,829,114.90	0.00	
65131	Gastos Corrientes de Otras Instituciones del Gobierno Central	5,605,384,816.00	5,605,384,816.00	0.00	
65132	Gastos Corrientes de la Presidencia de la Republica	542,940,744.04	542,940,744.04	0.00	
65133	Gastos Corrientes para Atención de Contingencias Contractuales	8,442,394.62	8,442,394.62	0.00	
65141	Gastos de Capital de Otras Instituciones del Gobierno Central	1,435,375,229.00	1,435,375,229.00	0.00	
65143	Gastos de Capital para Atención de Contingencias Contractuales	25,000,000.00	25,000,000.00	0.00	
65171	Gastos para Atención de Desastres Naturales o Emergencias	61,992,538.95	61,992,538.95	0.00	
<b>TOTAL GENERAL</b>		<b>214,312,988,848.90</b>	<b>170,377,110,641.05</b>	<b>43,935,878,207.85</b>	

Objetos de Gastos que Impactan en Cuentas de Resultado	140,196,589,960.07	135,068,625,022.68
Objetos de Gastos que Impactan en Cuentas de Capital	74,116,398,888.83	35,308,485,618.37
<b>Total de Egresos Ejecutados</b>	<b>214,312,988,848.90</b>	<b>170,377,110,641.05</b>

TEGUCIGALPA M.D.C., 02 DE DICIEMBRE DEL 2024

FIRMA:  

NOMBRE:

CONTADOR GENERAL DE LA REPÚBLICA





**NOTAS A LOS ESTADOS COMPARATIVOS DE LOS IMPORTES CONTABLES Y  
PRESUPUESTARIOS DE INGRESOS Y GASTOS  
AL 30 DE NOVIEMBRE DEL 2024**

Las notas que a continuación se detallan, corresponden a las diferencias que reflejan los estados comparativos de los importes contables y presupuestarios de ingresos y gastos.

**NOTA 1**

**11411 Fondos en Fideicomiso**

Asientos automáticos para contabilizar las operaciones relacionadas con el proceso de liquidación de los fideicomisos con base en el Decreto Ejecutivo PCM 009-2022, Decreto Legislativo 66-2022 y Acuerdo Ejecutivo 395-2022 que contiene el Reglamento para la Regulación de la Ejecución del Decreto Legislativo 66-2022 Relativo a la Rescisión y Liquidación de los Contratos o Convenios de Fideicomiso.

**NOTA 2**

**12111 Inversión en Bonos**

Asiento manual aprobado para contabilizar reclasificación de cuentas contables.

**NOTA 3**

**12141 Préstamos a Empresas Públicas Financieras de Largo Plazo**

Asiento manual aprobado para contabilizar reclasificación de auxiliares contables y Asientos automáticos asociados a formularios reversión a la Ejecución de Gastos F-07

**NOTA 4**

**12155 Préstamos a Empresas Públicas No Financieras de Largo Plazo**

Asientos manuales aprobado para contabilizar reclasificación de cuentas y auxiliares contables.

**NOTA 5**

**12156 Préstamos a Empresas Públicas No Financieras de Largo Plazo**

Asientos manuales aprobados para contabilizar reclasificación de cuentas, diferencial cambiario y ajuste a operaciones registradas en gestiones anteriores.

**NOTA 6**

**12321 Edificios No Viviendas**

Asiento manual aprobado para contabilizar reclasificación de auxiliares contables.



**NOTA 7**

**12481 Equipo de Seguridad**

Asiento manual aprobado para contabilizar descargo definitivo de bienes, con base en resolución emitida por la Dirección Nacional de Bienes del Estado.

**NOTA 8**

**12491 Equipo de Uso Militar no Bélico**

Asientos automáticos asociados a formularios Modificación a la Ejecución de Gastos F-07 de tipo reversión y diferencial cambiario.

**NOTA 9**

**12811 Construcciones y Mejoras en Bienes de Dominio Privado**

Asientos automáticos asociados a formulario Modificaciones a la Ejecución de Gastos F-07 de tipo reversión y diferencial cambiario y asientos manuales aprobados para contabilizar capitalización de obras, reclasificación de cuentas y auxiliares contables y ajustes a operaciones contables registradas en gestiones anteriores.

**NOTA 10**

**12911 Activos Intangibles**

Asientos manuales aprobados para contabilizar descargos de Licencias vencidas y Asientos automáticos asociados a formularios Modificación a la Ejecución de Gastos F-07 de tipo reversión

**NOTA 11**

**22211 Títulos y Valores de Deuda Pública Interna de Largo Plazo**

Asientos manuales aprobados para contabilizar descuentos generados en la colocación de bonos mediante subasta pública, reclasificación de auxiliares contables y diferencial cambiario.

**NOTA 12**

**22221 Títulos y Valores de Deuda Pública Interna de Largo Plazo**

Asiento manual aprobado para contabilizar reclasificación de auxiliares contables y Asientos automáticos asociados a formularios Modificación a la Ejecución de Gastos F-07 de tipo reversión

**NOTA 13**

**22231 Préstamos Internos de la Administración Central de Largo Plazo**

Asientos manuales aprobados para contabilizar diferencial cambiario del préstamo EXIMBANK CHINA.



**NOTA 14**

**22235 Préstamos Internos de Empresas Públicas Financieras de Largo Plazo**

Asientos manuales aprobados para contabilizar diferencial cambiario y reclasificación de auxiliares contables.

**NOTA 15**

**22242 Préstamos del Sector Externo de Largo Plazo**

Asientos manuales aprobados para contabilizar diferencial cambiario y reclasificación de auxiliares contables y asientos automáticos asociados a formularios Modificación a la Ejecución de Gastos F-07 generación automática por diferencia de tipo de cambio.

**NOTA 16**

**31411 Resultados Acumulados de Ejercicios Anteriores**

Asientos automáticos asociados a formularios Ejecución de Gastos F-01 de tipo operación contable y formularios Modificaciones a la Ejecución de Gastos F-07 de tipo reversión y diferencial cambiario; asimismo, asientos manuales para contabilizar ajustes contables de ejercicios anteriores.

**NOTA 17**

**51112 Impuestos sobre la Renta de Personas Jurídicas**

Formulario Ejecución de Ingresos F-02 de tipo reversión, que no generó asiento contable automático.

**NOTA 18**

**51152 Impuestos sobre Ventas**

Formularios Ejecución de Ingresos F-02 de tipo reversión, que generaron asiento contable automático en el mes posterior de su aprobación.

**NOTA 19**

**51192 Ingresos por Percibir**

Asientos manuales aprobados para contabilizar planes de pago tipo impuestos, multas, recargos e intereses provenientes de declaraciones aduaneras.

**NOTA 20**

**54131 Intereses por Títulos y Valores**

Asientos manuales aprobados por registro de intereses generados por la colocación de bonos mediante subasta pública.



**NOTA 21**

**55221 Donaciones de Capital de Organismos Internacionales**

Asientos manuales aprobados para contabilizar donaciones de equipos de comunicación y de transporte.

**NOTA 22**

**55231 Donaciones de Capital del Sector Privado**

Asientos manuales aprobados para contabilizar donaciones de equipos de producción y de hogar.

**NOTA 23**

**55312 Transferencias Corrientes de las Instituciones Descentralizadas**

Asientos manuales aprobados por registro de ingreso depósito de alivio MDRI efectuado por BANHPROVI.

**NOTA 24**

**56112 Ganancias en Venta de Títulos y Valores**

Asientos manuales aprobados por registro de prima recibida por la colocación de bonos mediante subasta pública.

**NOTA 25**

**56114 Ganancias en Diferencias de Cambio**

Asientos manuales aprobados por registro de ajuste por fluctuación cambiaria derivada de la conciliación bancaria.

**NOTA 26**

**56121 Ingresos por Clasificar**

Asientos automáticos asociados a formularios Ejecución de Ingresos F-02 de tipo operación contable, que no se han registrado los cambios de imputación.

**NOTA 27**

**56123 Otros Ingresos**

Asientos automáticos asociados a formularios Ejecución de Ingresos F-02 de tipo operación contable, que no se han registrado los cambios de imputación

**NOTA 28**

**11411 Fondos en Fideicomiso**

Asientos automáticos para contabilizar las operaciones relacionadas con el proceso de liquidación de los fideicomisos con base en el Decreto Ejecutivo PCM 009-2022, Decreto Legislativo 66-2022 y Acuerdo Ejecutivo 395-2022 que contiene el Reglamento para la



Regulación de la Ejecución del Decreto Legislativo 66-2022 Relativo a la Rescisión y Liquidación de los Contratos o Convenios de Fideicomiso.

**NOTA 29**

**11419 Fideicomiso Pescadores Artesanales y Pequeños Productores Acuícolas de la Zona Costera del Golfo de Fonseca**

Asientos manuales aprobados para contabilizar reclasificación de auxiliares contables.

**NOTA 30**

**11512 Materiales y Suministros**

Asientos automáticos asociados a formularios Modificación a la Ejecución de Gastos F-07 de tipo diferencial cambiario y asientos manuales para contabilizar las compras de materiales, con base en el procedimiento aprobado.

**NOTA 31**

**11513 Medicamentos**

Asientos automáticos asociados a formularios Modificación a la Ejecución de Gastos F-07 de tipo diferencial cambiario y asientos manuales para contabilizar compras de materiales, con base en el procedimiento aprobado.

**NOTA 32**

**12111 Inversión en Bonos**

Asientos manuales aprobados para el registro de la fluctuación cambiaria e intereses capitalizados del Bono Cupón Cero.

**NOTA 33**

**12112 Inversión en Acciones**

siento manual aprobado para contabilizar reclasificación de auxiliares contables que corresponde a inversión en acciones que la Secretaría de Finanzas tiene derecho en la Compañía Azucarera Hondureña S.A.

**NOTA 34**

**12141 Préstamos al Sector Privado de Largo Plazo**

Asiento manual aprobado para contabilizar reclasificación de auxiliares contables y Asientos automáticos asociados a formularios Modificación a la Ejecución de Gastos F-07 de tipo reversión.

**NOTA 35**

**12155 Préstamos a Empresas Públicas Financieras de Largo Plazo**

Asientos manuales aprobados para contabilizar reclasificación de auxiliares cuentas contables de Empresas Públicas de Largo Plazo.



**NOTA 36**

**12156 Préstamos a Empresas Públicas No Financieras de Largo Plazo**

Asientos manuales aprobados para contabilizar diferencial cambiario y ajuste a operaciones registradas en gestiones anteriores.

**NOTA 37**

**12321 Edificios No Viviendas**

Asientos manuales aprobados para contabilizar la capitalización de obras finalizadas.

**NOTA 38**

**12411 Equipos de Oficina**

Asientos manuales aprobados para contabilizar transferencias de bienes, reclasificación de cuentas contables y adquisición de bienes no registrados en gestiones anteriores y descargos.

**NOTA 39**

**12421 Equipos Médicos y Sanitarios**

Asientos automáticos asociados a formularios Modificación a la Ejecución de Gastos F-07 de tipo reversión y asientos manuales aprobados para contabilizar reclasificación de cuentas contables.

**NOTA 40**

**12431 Equipos Educativos y Recreativos**

Asientos manuales aprobados para contabilizar reclasificación de cuentas contables y adquisición de bienes no registrados en gestiones anteriores.

**NOTA 41**

**12441 Equipos de Transporte**

Asientos automáticos relacionados con formularios Modificación a la Ejecución de Gastos F-07 de tipo reversión y asientos manuales aprobados para contabilizar transferencia de bienes y adquisición de bienes no registrados en gestiones anteriores.

**NOTA 42**

**12451 Equipos de Producción**

Asientos manuales aprobados para contabilizar de reclasificación de cuentas contables y ajustes a operaciones contables registradas en gestiones anteriores.

**NOTA 43**

**12461 Equipos de Comunicaciones**

Asientos manuales aprobados para contabilizar reclasificación de cuentas contables y bienes recibidos en donación y no registrados en gestiones anteriores.



**NOTA 44**

**12471 Equipos de Informática**

Asientos manuales aprobados para contabilizar transferencia de bienes, reclasificación de cuentas contables y bienes recibidos en donación y no registrados en gestiones anteriores.

**NOTA 45**

**12481 Equipo de Seguridad**

Asiento manual aprobado para contabilizar bienes recibidos en donación y no registrados en la gestión anterior.

**NOTA 46**

**12491 Equipos de Uso Militar No Bélico**

Asientos automáticos asociados a formularios Modificación a la Ejecución de Gastos F-07 de tipo reversión y diferencia cambiario.

**NOTA 47**

**12611 Equipo de Hogar /Alojamiento**

Asientos manuales aprobados para contabilizar transferencia de bienes, reclasificación de cuentas contables y bienes recibidos en donación y no registrados en gestiones anteriores.

**NOTA 48**

**12651 Herramientas Mayores**

Asientos manuales aprobados para contabilizar reclasificaciones de cuenta contable.

**NOTA 49**

**12661 Equipo para Laboratorio No Médico**

Asientos manuales aprobados para contabilizar ajustes a operaciones contables registradas en la gestión actual.

**NOTA 50**

**12811 Construcciones y Mejoras en Bienes de Dominio Privado**

Asientos automáticos relacionados con formularios Modificación a la Ejecución de Gastos F-07 de tipo reversión y diferencial cambiario y asientos manuales aprobados para contabilizar reclasificación de cuentas contables y ajustes a operaciones contables registradas en la gestión actual y en gestiones anteriores.

**NOTA 51**

**12821 Construcciones y Mejoras de Bienes de Dominio Público**

Asientos automáticos asociados a formularios Modificación a la Ejecución de Gastos F-07 de tipo reversión y diferencial cambiario y asientos manuales aprobados para contabilizar ajustes a operaciones contables registradas en la gestión actual.



**NOTA 52**

**12911 Activos Intangibles**

Asientos automáticos relacionados con formularios Modificación a la Ejecución de Gastos F-07 de tipo reversión y diferencial cambiario y asiento manual para contabilizar ajuste a operación contable registrada en la gestión actual.

**NOTA 53**

**22211 Títulos y Valores de Deuda Pública Interna de Largo Plazo**

Asientos manuales aprobados para contabilizar intereses devengados generados en la colocación de Bonos mediante subasta pública.

**NOTA 54**

**22221 Préstamos Internos del Sector Privado de Largo Plazo**

Asientos manuales aprobados para contabilizar reclasificación de auxiliares contables.

**NOTA 55**

**22235 Préstamos Internos de Empresas Públicas Financieras de Largo Plazo**

Asientos manuales aprobados para contabilizar diferencial cambiario y reclasificación de auxiliares contables.

**NOTA 56**

**22242 Préstamos del Sector Externo de Largo Plazo**

Asientos automáticos relacionados con formularios Modificación a la Ejecución de Gastos F-07 de tipo diferencial cambiario y asientos manuales aprobados para contabilizar reclasificación de auxiliares contables y fluctuación cambiaria de préstamos contratados en moneda extranjera.

**NOTA 57**

**22611 Alivios Externos**

Asientos manuales aprobados para contabilizar ingresos por depósitos de Alivio MDRI, efectuado por el Banco Hondureño para la Producción y la Vivienda y diferencial cambiario.

**NOTA 58**

**61111 Sueldos y Salarios**

Asientos manuales aprobados para contabilizar los gastos del fiduciario Banco LAFISE del fideicomiso Sistema Tecnológico (SISTEC) y Asientos automáticos relacionados con formularios Modificación a la Ejecución de Gastos F-07 de tipo reversión y diferencial cambiario.





**NOTA 59**

**61112 Contribuciones Patronales**

Formularios Ejecución de Gastos F-01 que generaron el asiento contable automático en el mes posterior de su aprobación.

**NOTA 60**

**61113 Prestaciones Sociales**

Formulario Ejecución de Gastos F-01 que generó el asiento contable automático en el mes posterior de su aprobación.

**NOTA 61**

**61211 Servicios Básicos**

Formularios Ejecución de Gastos F-01 que generaron el asiento contable automático en el mes posterior de su aprobación.

**NOTA 62**

**61221 Alquileres y Derechos**

Asientos automáticos relacionados con formularios Modificación a la Ejecución de Gastos F-07 de tipo diferencial cambiario y Asientos manuales aprobados para contabilizar los gastos del fiduciario Banco LAFISE del fideicomiso Sistema Tecnológico (SISTEC).

**NOTA 63**

**61231 Mantenimiento y Reparación de Bienes**

Formulario Ejecución de Gastos F-01 que generó el asiento contable automático en el mes posterior de su aprobación.

**NOTA 64**

**61241 Mantenimiento y Reparación de Maquinaria y Equipo**

Asientos manuales aprobados para reclasificación a nivel de auxiliar y cuenta contable y Asientos automáticos relacionados con formularios Modificación a la Ejecución de Gastos F-07 de tipo reversión

**NOTA 65**

**61251 Servicios Técnicos y Profesionales**

Asientos automáticos relacionados con formularios Modificación a la Ejecución de Gastos F-07 de tipo diferencial cambiario y Asientos manuales aprobado para reclasificación a nivel de auxiliar y cuenta contable, registro de los gastos del fiduciario Banco LAFISE del fideicomiso Sistema Tecnológico (SISTEC).



**NOTA 66**

**61261 Servicios Comerciales y Financieros**

Asientos manuales aprobados para contabilizar débitos de ajuste por comisiones bancarias pagadas al BCH.

**NOTA 67**

**61271 Pasajes, Viáticos y otros Gastos de Viaje**

Asientos automáticos relacionados con formularios Modificación a la Ejecución de Gastos F-07 de tipo reversión y asientos manuales aprobados para contabilizar reclasificación de cuenta contable y ejecución financiera del Fideicomiso Sistema Tecnológico SITEC.

**NOTA 68**

**61291 Otros Servicios no Personales**

Asiento manual aprobado para contabilizar la ejecución financiera del Fideicomiso Sistema Tecnológico SITEC.

**NOTA 69**

**61311 Productos Alimenticios, Agropecuarios y Forestales**

Asientos automáticos relacionados con formularios Modificación a la Ejecución de Gastos F-07 de tipo reversión y asientos manuales aprobados para contabilizar el consumo de bienes inventariables y ejecución financiera del fideicomiso Sistema Tecnológico y Logístico SITEC.

**NOTA 70**

**61312 Textiles y Vestuarios**

Asientos manuales aprobados para contabilizar el consumo de bienes inventariables.

**NOTA 71**

**61313 Productos de Papel, Cartón e Impresos**

Asientos automáticos relacionados con formularios Modificación a la Ejecución de Gastos F-07 de tipo reversión y asientos manuales aprobados para contabilizar el consumo de bienes inventariables.

**NOTA 72**

**61314 Productos de Cuero y Caucho**

Asientos manuales aprobados para contabilizar el consumo de bienes inventariables, con base en procedimiento aprobado.



**NOTA 73**

**61315 Productos Químicos**

Asientos automáticos relacionados con formularios Modificación a la Ejecución de Gastos F-07 de tipo reversión y asientos manuales aprobados para contabilizar el consumo de bienes inventariables y ejecución financiera del fideicomiso Sistema Tecnológico y Logístico SITEC.

**NOTA 74**

**61317 Productos Metálicos**

Asientos manuales aprobados para contabilizar el consumo de bienes inventariables y ejecución financiera del fideicomiso Sistema Tecnológico y Logístico SITEC.

**NOTA 75**

**61318 Productos Minerales no Metálicos**

Asientos manuales aprobados para contabilizar el consumo de bienes inventariables, con base en procedimiento aprobado.

**NOTA 76**

**61321 Elementos de Limpieza y Aseo Personal**

Asientos manuales aprobados para contabilizar el consumo de bienes inventariables y ejecución financiera del fideicomiso Sistema Tecnológico y Logístico SITEC.

**NOTA 77**

**61322 Útiles de Escritorio, Oficina y enseñanza**

Asientos manuales aprobados para contabilizar el consumo de bienes inventariables, con base en procedimiento aprobado.

**NOTA 78**

**61323 Útiles y Materiales Eléctricos**

Asientos manuales aprobados para contabilizar el consumo de bienes inventariables, con base en procedimiento aprobado.

**NOTA 79**

**61324 Utensilios de Cocina y Comedor**

Asientos manuales aprobados para contabilizar el consumo de bienes inventariables, con base en procedimiento aprobado.

**NOTA 80**

**61325 Instrumental, Materiales y Suministros Médicos**

Asientos manuales aprobados para contabilizar el consumo de bienes inventariables, con base en procedimiento aprobado.



**NOTA 81**

**61326 Repuestos y Accesorios**

Asientos manuales aprobados para contabilizar el consumo de bienes inventariables y ejecución financiera del fideicomiso Sistema Tecnológico y Logístico SITEC

**NOTA 82**

**61328 Útiles Deportivos, Recreativos y de Rescate**

Asientos manuales aprobados para contabilizar el consumo de bienes inventariables, con base en procedimiento aprobado.

**NOTA 83**

**61715 Pérdidas en Diferencias de Cambio**

Asientos manuales aprobados para contabilizar la fluctuación cambiaria generada por la revaluación de cuentas bancarias, colocaciones de bonos y préstamos contratados en moneda extranjera.

**NOTA 84**

**61911 Baja de Activos Fijos**

Asientos manuales aprobados para contabilizar descargo de bienes, con base a resoluciones emitidas por la Dirección Nacional de Bienes del Estado.

**NOTA 85**

**62121 Pérdidas en Venta de Títulos y Valores**

Asientos manuales aprobados para contabilizar descuentos otorgados en la colocación directa de Bonos mediante subasta pública

**NOTA 86**

**63231 Comisiones y Gastos de Endeudamiento Público de Largo Plazo**

Asientos manuales aprobados para contabilizar para regularizar los gastos por comisiones que cobra el Banco Central en el pago del servicio de deuda.

**NOTA 87**

**64321 Transferencias a Organismos Internacionales**

Formularios Ejecución de Gastos F-01 que generaron el asiento contable automático en el mes posterior de su aprobación.

**NOTA 88**

**64332 Transferencias Corrientes para Becas y Beneficios Especiales**

Formulario Ejecución de Gastos F-01 que generó el asiento contable automático en el mes posterior de su aprobación.



**NOTA 89**

**64333 Transferencias Corrientes para Prestaciones de Asistencia Social**

Formularios Ejecución de Gastos F-01 que generaron el asiento contable automático en el mes posterior de su aprobación.

**NOTA 90**

**64418 Transferencias de Capital a Gobiernos Locales**

Asientos automáticos relacionados con formularios Modificación a la Ejecución de Gastos F-07 de tipo reversión y asientos manuales aprobados por el registro de transferencias de equipos.

**TEGUCIGALPA M.D.C., 02 DE DICIEMBRE DEL 2024**

**FIRMA:**

**NOMBRE:**

**CONTADOR GENERAL DE LA REPÚBLICA**