





MINISTERIO PÚBLICO
DEPARTAMENTO DE CONTABILIDAD
FONDO 110
(Transferencias Corrientes de la Administración Central)
ESTADO DE SITUACION FINANCIERA
AL 30 DE SEPTIEMBRE DE 2024-2023
(Valores en Lempiras)




CUENTA CONTABLE		Ejercicio Actual 30/09/2024	Ejercicio Anterior 30/09/2023	Notas
1	ACTIVO			
11	Activo Corriente			
111	Efectivo y Equivalentes	21,374,323.58	259,207,331.47	4
11110-01	Caja Chica	2,088,693.03	2,030,173.78	
1112	Bancos	19,285,630.55	257,177,157.69	
113	Cuentas a Cobrar Corrientes	19,744,332.09	18,462,254.90	5
11310	Cuentas a Cobrar Corrientes	3,293,644.37	3,489,625.63	
11323	Otras Cuentas por Cobrar	1,829,816.71	1,734,962.96	
11363	Otros Anticipos	14,620,871.01	13,237,666.31	
115	Bienes Inventariables	8,684,989.66	6,309,477.07	6
1151	Materiales y Suministros	8,684,989.66	6,309,477.07	
	TOTAL DEL ACTIVO CORRIENTE	49,803,645.33	283,979,063.44	
12	Activo no Corriente			
123	Bienes Preexistentes	18,942,450.44	18,942,450.44	7
1231	Tierras y Terrenos	18,942,450.44	18,942,450.44	
124	Maquinaria y Equipo	276,476,136.21	260,578,637.17	8
124	Mobiliario y equipo de Oficina	276,476,136.21	260,578,637.17	
	TOTAL DEL ACTIVO NO CORRIENTE	295,418,586.65	279,521,087.61	
	TOTAL DEL ACTIVO	345,222,231.98	563,500,151.05	
	PASIVO			
21	PASIVO CORRIENTE			
211	Cuentas por Pagar	20,726,156.36	28,987,008.53	9
2111	Cuentas por Pagar Comerciales	9,957,589.28	19,527,777.50	
21144	Retenciones por Pagar	8,345,645.10	7,190,711.92	
21145	Garantía por Pagar	0.00	26,737.50	
2115	Cargas Fiscales	2,422,921.98	2,241,781.61	
	TOTAL DEL PASIVO CORRIENTE	20,726,156.36	28,987,008.53	
	TOTAL PASIVO	20,726,156.36	28,987,008.53	
3	PATRIMONIO			
31	Hacienda Pública			
311	Capital	304,062,325.34	285,789,313.71	
3111	Capital Fiscal	228,957,304.13	210,684,292.50	10
3113	Donaciones y Transferencias de Capital Recibidas	75,105,021.21	75,105,021.21	11
314	Resultados	20,433,750.28	248,723,828.81	12
3141	Resultados acumulados de ejercicios anteriores	215,575,694.77	391,244,129.66	
3142	Resultados del ejercicio	(195,141,944.49)	(142,520,300.85)	
	TOTAL PATRIMONIO	324,496,075.62	534,513,142.52	
	TOTAL DEL PASIVO Y PATRIMONIO	345,222,231.98	563,500,151.05	


LIC. LUIS FERNANDO FLORES
JEFE DEL DEPARTAMENTO DE CONTABILIDAD




LIC. GEOVANNY ALFREDO BULÑES FLORES
DIRECTOR DE ADMINISTRACIÓN



**MINISTERIO PÚBLICO
DIRECCION DE ADMINISTRACIÓN
DEPARTAMENTO DE CONTABILIDAD**

NOTAS AL ESTADO DE SITUACIÓN FINANCIERA

AL 30 DE SEPTIEMBRE DE 2024

FONDO 110

NOTA 4

CODIGO	EFFECTIVO Y EQUIVALENTES	PARCIAL	SALDO
11110-01	Caja Chica		2,088,693.03
11122-01	Bancos		19,285,630.55

TOTAL EFECTIVO Y EQUIVALENTES

21,374,323.58

NOTA 5

CODIGO	CUENTAS POR COBRAR CORRIENTES	PARCIAL	SALDO
11310-09	Cuentas por Cobrar a Funcionarios y Empleados		7,944.46
11310-10	Cheques Liquidables		3,285,699.91
11323-01	Sueldos y Salarios por Cobrar		22,436.00
11323-06	Otras Cuentas por Cobrar a C/P		125,454.99
11323-07	Daños a Vehículos		266,179.20
11323-08	Cuentas Incobrables:		1,415,746.52
	<i>Gastos Varios Seguros CREFISA</i>	677,475.61	
	<i>D.E.I. Impuesto sobre Ventas</i>	201,408.32	
	<i>Cuentas Incobrables Varias</i>	298,258.55	
	<i>Casos en la Procuraduría General de la República.</i>	238,604.04	
11363-01	Anticipos de Fondos Rotatorios		2,434,120.27
11367-02	Anticipo Sueldo/Beneficios Sociales		535,543.37
11369-01	Anticipos para Gastos de Viaje		11,651,207.37

TOTAL CUENTAS POR COBRAR

19,744,332.09

NOTA 6

CODIGO	BIENES DE CONSUMO	PARCIAL	SALDO
11510-01	Inventario de Materiales de Oficina de Tegucigalpa		1,666,011.18
11510-02	Inventario de Materiales Medicina Forense de Tegucigalpa		1,558,149.86
11510-04	Inventario Bodega Regional de S.P.S.		1,076,625.84
11510-05	Inventario Bodega Regional de Ceiba		356,423.12
11510-06	Inventario Bodega Regional de Choluteca		350,600.29
11510-07	Inventario Bodega Regional de Santa Rosa de Copán		922,813.20
11510-08	Inventario Bodega Regional de Comayagua		463,002.23
11510-09	Inventario Bodega D.L.C.N.		1,164,087.28
11510-12	Inventario de Materiales A.T.I.C.		1,127,276.66

TOTAL BIENES DE CONSUMO

8,684,989.66

**MINISTERIO PÚBLICO
DIRECCION DE ADMINISTRACIÓN
DEPARTAMENTO DE CONTABILIDAD**

NOTAS AL ESTADO DE SITUACIÓN FINANCIERA

AL 30 DE SEPTIEMBRE DE 2024

FONDO 110

NOTA 7

CODIGO	BIENES PREEXISTENTES	PARCIAL	SALDO
12310-01	Tierras y Terrenos		18,942,450.44
TOTAL BIENES PREEXISTENTES			18,942,450.44

NOTA 8

CODIGO	MAQUINARIA Y EQUIPO	PARCIAL	SALDO
12411-01	Equipos de Oficina		96,305,522.08
12421-01	Equipos Médicos y Sanitarios		19,717,635.20
12431-01	Equipos Educativos y Recreativos		160,534.61
12441-01	Equipos de Transporte		58,846,680.57
12444-00	Revalúos de Equipo de Transporte		133,980.30
12451-01	Equipos de Producción		3,302,402.20
12461-01	Equipos de Comunicaciones		21,172,136.25
12471-01	Equipos de informática		56,263,897.15
12481-01	Equipos de Seguridad		11,277,889.50
12491-01	Equipo de uso Militar no Bélico		682,439.50
12511-00	Activos Biológicos		921,646.50
12621-00	Libros, Revistas y Otros Coleccionables		2,375.00
12911-01	Activos Intangibles		7,688,997.35
TOTAL MAQUINARIA Y EQUIPO			276,476,136.21

NOTA 9

CODIGO	CUENTAS POR PAGAR	PARCIAL	SALDO
21110-00	Cuentas por Pagar Comerciales		9,957,589.28
RETENCIONES POR PAGAR			8,345,645.10
21144-01	Embargos	3,120,327.21	
21144-02	I.H.S.S.	4,170,019.94	
21144-03	Retención en la Fuente	(621,986.43)	
21144-04	Impuesto Vecinal	(79,023.97)	
21144-05	Banco de los Trabajadores	(2,520.93)	
21144-07	Colegio de Trabajadoras Sociales	2,626.48	
21144-09	INJUPEMP	444,717.15	
21144-10	COMEMP	203,712.02	
21144-12	Otras Retenciones	884,286.91	
21144-17	Cooperativa Sagrada Familia	253,286.05	

**MINISTERIO PÚBLICO
DIRECCION DE ADMINISTRACIÓN
DEPARTAMENTO DE CONTABILIDAD**

NOTAS AL ESTADO DE SITUACIÓN FINANCIERA

AL 30 DE SEPTIEMBRE DE 2024

FONDO 110

21144-18	Asociación Fiscales de Honduras	1,081.00	
21144-20	COLPROFORH	5,079.92	
21144-21	Colegio de Administradores de Empresas	230.00	
21144-22	Colegio de Abogados de Honduras	10,945.08	
21144-25	Núcleo Familiar Seguros Crefisa	(1,500.00)	
21144-28	CELTEL	113,112.74	
21144-30	COFINTER	(194,439.54)	
21144-33	Centro Clínico Visual	1,600.00	
21144-34	SERCOM	(0.03)	
21144-36	Núcleo Familiar Seguros MAPFRE	117.00	
21144-37	Núcleo Familiar Seguros Atlántida	32,975.00	
21144-39	MEDICARD S.A.	999.50	

CARGAS FISCALES

2,422,921.98

21151-00	Impuesto Sobre Venta por Pagar SAR	2,343,559.85	
21151-01	Impuesto Sobre Renta por Pagar SAR	79,362.13	

TOTAL CUENTAS POR PAGAR

20,726,156.36

CODIGO	PATRIMONIO	PARCIAL	SALDO
--------	------------	---------	-------

NOTA 10

CAPITAL FISCAL

228,957,304.13

31110-01	Bienes Capitalizables	220,313,565.44	
31110-04	Bienes de Consumo	8,643,738.69	

NOTA 11

DONACIONES Y TRANSF. DE CAPITAL RECIBIDAS

75,105,021.21

31131-00	Donac.y Transf. de Capital Administración Central.	4,108,902.39	
31134-00	Donac.y Transf. de Capital de Gobiernos Locales (Terrenos)	18,942,450.44	
31136-00	Donac.y Transf. de Capital de Organismos Inter. (Bienes)	48,235,210.11	
31137-00	Donac.y Transf. de Capital de Gobiernos Ext. (Vehículos)	3,818,458.27	

NOTA 12

RESULTADOS

20,433,750.28

31410-00	Resultados Acumulados de Ejercicios Anteriores	215,575,694.77	
31420-00	Resultados del ejercicio	(195,141,944.49)	

TOTAL PATRIMONIO

324,496,075.62


CUENTAS	FONDO 110	FONDO 111	FONDO 113	FONDO 114	FONDO 116	FONDO 117	FONDO 120	FONDO 121	FONDO 123	FONDO 124	FONDO 218	TOTAL
	Transferencias Corrientes	Fondo ESP USAID Construcción Murgue	Ingresos OABI Decreto 45-2002	Aplicación Figuras Desjudicializadoras	Tasa de Seguridad Decreto 105-2011	Servicios Forenses	MP Proyectos Tasa de Seguridad Resolución 87,83,84	Tasa de Seguridad Fortalecimiento MP. Resol. CNDJ 11/2015	Ingresos Propios Mp	Fortalecimiento MP/PEMA	Desarrollo Técnico y Científico del MP	
ACTIVO												
Efectivo y Equivalentes												
Caja Chica	2,088,693.03											2,088,693.03
Bancos	19,285,630.55	18,399.27	13,170,672.50	8,441.82	356,862.81	534,002.86	1,079,454.65	195,788.39	7,684,072.11	11,994,113.13	0.00	54,327,438.09
Sub-Total Efectivo y Equivalentes	21,374,323.58	18,399.27	13,170,672.50	8,441.82	356,862.81	534,002.86	1,079,454.65	195,788.39	7,684,072.11	11,994,113.13	0.00	56,416,131.12
Cuentas por Cobrar												
Cuentas por Cobrar a Funcionarios y Empleados	7,944.46											7,944.46
Cheques Liquidables	3,285,699.91	0.00	120,000.00	0.00			0.00			0.00		3,405,699.91
Sueldos y Salarios por Cobrar	22,436.00											22,436.00
Otras Cuentas por Cobrar	125,454.99											125,454.99
Daños a Vehículos	266,179.20											266,179.20
Cuentas Incobrables												
Gastos Varios Seguros CREFISA	677,475.61											677,475.61
D.E.I. (Impuesto Sobre Ventas)	201,408.32											201,408.32
Cuentas Incobrables Varias	298,258.55											298,258.55
Casos en la Procuraduría General de la República	238,604.04											238,604.04
Anticipos de Fondos Rotatorios	2,434,120.27											2,434,120.27
Anticipo Sueldo/Beneficios Sociales	535,543.37											535,543.37
Anticipos para Gastos de Viaje	11,651,207.37		0.00		0.00		0.00	(18,925.00)		172,584.00		11,804,866.37
Otros Anticipos			50,000.00									50,000.00
Sub-Total Cuentas por Cobrar	19,744,332.09	0.00	170,000.00	0.00	0.00	0.00	0.00	(18,925.00)	0.00	172,584.00	0.00	20,067,991.09
Bienes de Consumo												
Inventario de Materiales de Oficina de Teg.	1,666,011.18											1,666,011.18
Inventario de Medicina Forense de Teg.	1,558,149.86											1,558,149.86
Inventario Bodega Regional S.P.S.	1,076,625.84											1,076,625.84
Inventario Bodega Regional de Ceiba	356,423.12											356,423.12
Inventario Bodega Regional Choluteca	350,600.29											350,600.29
Inventario Bodega Regional Santa Rosa de Copán	922,813.20											922,813.20
Inventario Bodega Regional Comayagua	463,002.23											463,002.23
Inventario Bodega D.L.C.N. Tegucigalpa.	1,164,087.28											1,164,087.28
Inventario de Materiales A.T.I.C.	1,127,276.66											1,127,276.66
Sub-Total Bienes de Consumo	8,684,989.66	0.00	0.00	0.00	0.00	0.00	0.00	0.00	0.00	0.00	0.00	8,684,989.66
Total Activo Corriente	49,803,645.33	18,399.27	13,340,672.50	8,441.82	356,862.81	534,002.86	1,079,454.65	176,863.39	7,684,072.11	12,166,697.13	0.00	85,169,111.87
Bienes Preexistentes												
Terrenos (Nota 7)	18,942,450.44											18,942,450.44
Maquinaria y Equipo												
Equipos de Oficina	96,305,522.08	2,012,734.18	4,101,421.77	230,740.13	1,879,611.14	260,657.10	415,507.41			162,552.50	828,101.18	106,196,847.49
Equipos Médicos y Sanitarios	19,717,635.20	63,449.37	34,478.26	12,880.00		400,079.53				159,479.70	468,710.81	20,856,712.87
Equipo Educativos y Recreativos	160,534.61		229,473.00	44,098.63								640,606.24
Equipos de Transporte	58,846,680.57	1,538,884.51	22,424,120.03	1,397,901.00	106,887,161.13					14,317,500.01	679,431.00	206,091,678.25
Revalúos de Equipos de Transporte	133,980.30											401,940.90
Equipos de Producción	3,302,402.20		364,285.77	114,000.00		16,690.36				200,558.85		3,997,937.18
Equipos de Comunicaciones	21,172,136.25	191,708.51	5,198,635.67	160,998.97	630,624.03	22,960.23	7,458.66			150,834.00	1,218,947.94	28,754,304.26
Equipos de Informática	36,263,897.15	2,070.00	20,563,577.90	121,971.28	6,700,232.29	2,411.39	41,920.00		175,623.29	2,510,750.33	10,148,250.46	96,530,704.09
Equipo de Seguridad	11,277,889.50		18,245,338.96		1,238,975.81							31,078,904.27
Equipo de uso Militar no Bélico	682,439.50		43,980.00									726,419.50

CUENTAS	FONDO 110	FONDO 111	FONDO 113	FONDO 114	FONDO 116	FONDO 117	FONDO 120	FONDO 121	FONDO 123	FONDO 124	FONDO 218	TOTAL
	Transferencias Corrientes	Fondo ESF USAID Construcción Murgue	Ingresos OADI Decreto 45-2002	Aplicación Figuras Desjudicializadoras	Tasa de Seguridad Decreto 105-2011	Servicios Forenses	MP Proyectos Tasa de Seguridad Resolución. 82,83,84	Tasa de Seguridad Fortalecimiento MP. Resol. CNDJ 11/2015	Ingresos Propios MP	Fortalecimiento MP/FEMA	Desarrollo Técnico y Científico del MP	
Activos Biológicos	921,646.50		1,038,083.42									1,959,729.92
Libros, Revistas y Otros Coleccionables	2,375.00		30,000.00									32,375.00
Equipos Varios				5,152.00								5,152.00
Activos Intangibles	7,688,997.35		723,780.94									8,412,778.29
Sub-Total Maquinaria y Equipo	276,476,136.21	3,808,846.57	72,997,175.72	2,087,742.01	117,336,604.40	702,798.61	464,886.07	0.00	175,623.29	17,501,675.39	14,134,601.99	505,686,090.26
Total Activo No Corriente	295,418,586.65	3,808,846.57	72,997,175.72	2,087,742.01	117,336,604.40	702,798.61	464,886.07	0.00	175,623.29	17,501,675.39	14,134,601.99	524,628,540.70
TOTAL ACTIVO	345,222,231.98	3,827,245.84	86,337,848.22	2,096,183.83	117,693,467.21	1,236,801.47	1,544,340.72	176,863.39	7,859,695.40	29,668,372.52	14,134,601.99	609,797,652.57
PASIVO												
Cuentas Por Pagar												
Cuentas por Pagar Comerciales	9,957,589.28	0.00	0.00	0.00	0.00	0.00	0.00	0.00	210,579.00	979,063.55	0.00	11,147,231.83
Sub-Total Cuentas por pagar	9,957,589.28	0.00	0.00	0.00	0.00	0.00	0.00	0.00	210,579.00	979,063.55	0.00	11,147,231.83
Retenciones por Pagar												
Embargos	3,120,327.21				11,665.11			3,500.00				3,135,492.32
I.H.S.S.	4,170,019.94				23,858.34			48,785.05				4,242,663.33
Retención en la Fuente	(621,986.43)							39.23		0.00		(621,947.20)
Impuesto Vecinal	(79,023.97)		462.26		(1,416.61)			95,233.12				15,254.80
Banco de los Trabajadores	(2,520.93)							0.00				(2,520.93)
Colegio de Trabajadoras Sociales	2,626.48											2,626.48
INJUPEMP	444,717.15				10,859.03			28,071.62				483,647.80
COMEMP	203,712.02				(82,291.96)			(39,625.91)				61,794.15
Otras Retenciones	884,286.91				(3,644.71)			15,201.76				895,843.96
Cooperativa Sagrada Familia	253,286.05							1,500.00				254,786.05
Asociación Fiscales de Honduras	1,081.00				100.00			0.00				1,181.00
COLPROFORH	5,079.92											5,079.92
Colegio de Administradores de Empresas	230.00							0.00				230.00
Colegio de Abogados de Honduras	10,945.08							0.00				10,945.08
Nucleo Familiar Seguros Crefisa	(1,500.00)											-1,500.00
CELTEL	113,112.74											113,112.74
COFINTER	(194,439.54)							2,353.97				(192,085.57)
Centro Clínico Visual	1,600.00							0.00				1,600.00
SERCOM	(0.03)											(0.03)
Nucleo Familiar Seguros MAPFRE	117.00				0.00							117.00
Nucleo Familiar Seguros Alltántida	32,975.00							(1,250.00)				31,725.00
MEDICARD S.A.	999.50											999.50
Sub-Total Retenciones por pagar	8,345,645.10	0.00	462.26	0.00	(40,878.80)	0.00	0.00	133,808.84	0.00	0.00	0.00	8,439,045.40
Garantías por Pagar												
Garantía de Cumplimiento	0.00	0.00	0.00	0.00	0.00	0.00	49,924.16	0.00	0.00	0.00	0.00	49,924.16
Cargas Fiscales												
Impuesto Sobre Venta por Pagar SAR	2,343,559.85	0.00	0.00	0.00	0.00	0.00	0.00	0.00	31,586.85	32,950.33	0.00	2,408,097.03
Impuesto Sobre Renta por Pagar SAR	79,362.13	0.00	0.00	0.00	0.00	0.00	0.00	0.00	0.00	21,250.00	0.00	100,612.13
Sub-Total Cargas Fiscales	2,422,921.98	0.00	0.00	0.00	0.00	0.00	0.00	0.00	31,586.85	54,200.33	0.00	2,508,709.16
TOTAL PASIVO	20,726,156.36	0.00	462.26	0.00	(40,878.80)	0.00	49,924.16	133,808.84	242,165.85	1,033,263.88	0.00	22,144,910.58

CUENTAS	FONDO 110	FONDO 111	FONDO 113	FONDO 114	FONDO 116	FONDO 117	FONDO 120	FONDO 121	FONDO 123	FONDO 124	FONDO 218	TOTAL
	Transferencias Corrientes	Fondo ESP USAID Construcción Morque	Ingresos OABI Decreto 45-2002	Aplicación Figuras Desjudicializadoras	Tasa de Seguridad Decreto 105-2011	Servicios Forenses	MP Proyectos Tasa de Seguridad Resolución. 82,83,84	Tasa de Seguridad Fortalecimiento MP. Resol. CNDH 11/2015	Ingresos Propios Mp	Fortalecimiento MP/FEMA	Desarrollo Técnico y Científico del MP	
PATRIMONIO												
Bienes Capitalizables	220,313,565.44	112,887.55	72,997,175.72	555,292.45	28,098,441.18	702,798.61	464,886.07		175,623.29	17,501,675.39		340,922,345.70
Bienes de Consumo	8,643,738.69											8,643,738.69
Don. y Transf. de Capital Administración Central	4,108,902.39											4,108,902.39
Don. y Transf. de Capital de Instituciones Descentralizadas						89,238,163.22						89,238,163.22
Don. y Transf. de Capital de Gobiernos Locales (Terrenos)	18,942,450.44											18,942,450.44
Don. y Transf. de Capital de Organismos Inter. (Bienes)	48,235,210.11											48,235,210.11
Don. y Transf. de Capital de Gobiernos Externos (Lps. Veh)	3,818,458.27	3,695,959.02									13,866,641.39	21,381,058.68
Don. y Transf. de Capital del Sector Privado (Vehiculos)				1,532,449.56								1,532,449.56
Resultados Acumulados de Ejercicios Anteriores	215,575,694.77				397,733.61	376,441.09	2,009,820.65	43,054.55	8,446,880.69			226,849,625.36
Revalúos											267,960.60	267,960.60
Ajustes al Capital Fiscal			(1,300.00)									(1,300.00)
Resultados del Ejercicio	(195,141,944.49)	18,399.27	13,341,510.24	8,441.82	0.00	157,561.77	(980,290.16)	0.00	(1,004,974.43)	11,133,433.25	0.00	(172,467,862.73)
TOTAL PATRIMONIO	324,496,075.62	3,827,245.84	86,337,385.96	2,096,183.83	117,734,338.01	1,236,801.47	1,494,416.56	43,054.55	7,617,529.55	28,635,108.64	14,134,601.99	587,651,742.02
TOTAL PASIVO Y PATRIMONIO	345,222,231.98	3,827,245.84	86,337,848.22	2,096,183.83	117,693,467.21	1,236,801.47	1,544,340.72	176,863.39	7,859,695.40	29,668,372.52	14,134,601.99	609,797,652.57



 LIC. RIGOBERTO SUAZO MATUTE
 ASISTENTE DEL DEPARTAMENTO DE CONTABILIDAD



 LIC. LUIS FERNANDO FLORES
 JEFE DEL DEPARTAMENTO DE CONTABILIDAD