



UNA
UNIVERSIDAD NACIONAL
AUTÓNOMA DE HONDURAS

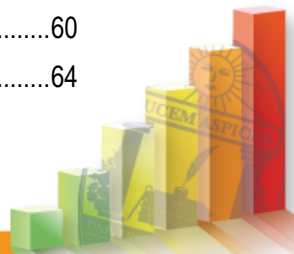
Rendición de Cuentas 2015



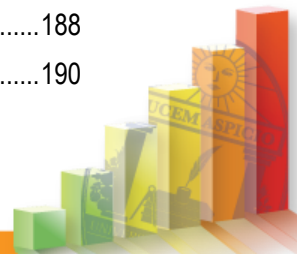
**COMISIÓN DE
CONTROL DE GESTIÓN**

INDICE

I.	INTRODUCCIÓN	1
II.	RESUMEN EJECUTIVO	2
II.1	LA UNAH COMO RECTORA DE LA EDUCACIÓN SUPERIOR EN HONDURAS	2
II.2	RENDICIÓN DE CUENTAS DE LA UNAH	5
III.	MARCO LEGAL	10
IV.	RENDICIÓN DE CUENTAS PÚBLICAS	12
IV.1	LA UNAH COMO RECTORA DE LA EDUCACIÓN SUPERIOR EN HONDURAS	12
IV.1.1	CRECIMIENTO Y COBERTURA DEL SISTEMA DE EDUCACIÓN SUPERIOR EN HONDURAS	13
IV.1.2	AMPLIACIÓN Y DIVERSIFICACIÓN DE LA OFERTA ACADÉMICA	14
IV.1.3	OFERTA POR GRADO ACADÉMICO EN EL AÑO 2015	18
IV.1.4	OFERTA EDUCATIVA SEGÚN SECTOR DE ESTUDIOS 2010-2015	18
IV.1.5	MATRICULA POR CENTRO DE EDUCACIÓN SUPERIOR 2015	20
IV.2	RENDICIÓN DE CUENTAS DE LA UNAH	21
IV.2.1	ORGANIZACIÓN INTERNA	21
IV.3	ÓRGANO MÁXIMO DE DIRECCIÓN SUPERIOR: CONSEJO UNIVERSITARIO	23
IV.4	LA UNAH RESPETA LOS DERECHOS DE LA COMUNIDAD UNIVERSITARIA	26
IV.4.1	ATENCIÓN POR MODALIDAD A NIVEL NACIONAL	26
IV.4.2	CAMPAÑAS DE SENSIBILIZACIÓN Y PROMOCIÓN	27
IV.4.3	CAPACITACIONES A ESTUDIANTES, EMPLEADOS ADMINISTRATIVOS	28
IV.4.4	CAMPAÑA: “NO AL ACOSO SEXUAL”	28
IV.4.5	PLAN NACIONAL DE ACCIÓN EN DERECHOS HUMANOS (PNADH)	28
IV.5	ÓRGANO ADMINISTRATIVO PRINCIPAL DE LA UNAH: JUNTA DE DIRECCIÓN UNIVERSITARIA (JDU)	29
IV.6	LA UNAH FOMENTA LA TRANSPARENCIA	36
	PORTAL DE TRANSPARENCIA DE LA UNAH	40
IV.7	TRANSPARENCIA EN EL MANEJO FINANCIERO	42
IV.8	LA RECTORÍA	49
IV.8.1	CENTRO DE ARTE Y CULTURA (CAC)	51
IV.8.2	COMPLEJO DEPORTIVO UNIVERSITARIO (CDU)	57
IV.8.3	LA FACULTAD LATINOAMERICANA DE CIENCIAS SOCIALES (FLACSO)	58
IV.8.4	INSTITUTO UNIVERSITARIO DEMOCRACIA PAZ Y SEGURIDAD (IUDPAS)	58
IV.8.5	VINCULACIÓN UNIVERSIDAD SOCIEDAD	60
IV.8.6	INVESTIGACIÓN CIENTÍFICA Y POSGRADOS	64



IV.8.7	MEJORAMIENTO DE INFRAESTRUCTURA FÍSICA PARA EL APOYO DEL DESARROLLO ACADÉMICO	66
IV.8.8	RECURSOS HUMANOS UNAH 2015	83
IV.8.9	ESTUDIANTES	87
IV.8.10	PLAN DE DESARROLLO INSTITUCIONAL	93
IV.8.11	SISTEMA INTEGRADO SIAFI	98
V.	RENDICIÓN DE CUENTAS DE LAS UNIDADES ACADÉMICAS Y ADMINISTRATIVAS	99
V.1	CONSEJO UNIVERSITARIO (CU)	99
V.2	JUNTA DE DIRECCIÓN UNIVERSITARIA (JDU)	101
V.3	RECTORIA	103
V.4	FACULTAD DE CIENCIAS ECONÓMICAS	105
V.5	FACULTAD DE HUMANIDADES Y ARTES	109
V.6	FACULTAD DE CIENCIAS MÉDICAS	113
V.7	FACULTAD DE INGENIERÍA	117
V.8	FACULTAD DE CIENCIAS SOCIALES	121
V.9	FACULTAD DE CIENCIAS	125
V.10	FACULTAD DE ODONTOLOGÍA	129
V.11	FACULTAD DE CIENCIAS JURÍDICAS	133
V.12	FACULTAD DE QUÍMICA Y FARMACIA	136
V.13	FACULTAD DE CIENCIAS ESPACIALES	142
V.14	UNIVERSIDAD NACIONAL AUTÓNOMA DE HONDURAS EN EL VALLE DE SULA	145
V.15	CENTRO UNIVERSITARIO REGIONAL DEL CENTRO (CURC)	149
V.16	CENTRO UNIVERSITARIO REGIONAL DEL LITORAL ATLÁNTICO (CURLA)	153
V.17	CENTRO UNIVERSITARIO REGIONAL DEL LITORAL PACÍFICO (CURLP)	156
V.18	CENTRO UNIVERSITARIO REGIONAL NOR ORIENTAL (CURNO)	160
V.19	UNAH-TEC-DANLÍ	164
V.20	CENTRO UNIVERSITARIO REGIONAL DE OCCIDENTE (CUROC)	168
V.21	CENTRO UNIVERSITARIO REGIONAL DEL VALLE DEL AGUAN (CURVA)	172
V.22	INSTITUTO TECNOLÓGICO SUPERIOR DE TELA ITES – TELA	176
V.23	COMISIÓN DE CONTROL DE GESTIÓN	180
V.24	AUDITORIA INTERNA	182
V.25	COMISIONADO UNIVERSITARIO	184
V.26	DIRECCIÓN DE EDUCACIÓN SUPERIOR (DES)	186
V.27	SECRETARÍA GENERAL (SG)	188
V.28	SECRETARIA EJECUTIVA DE ADMINISTRACIÓN Y FINANZAS (SEAF)	190



V.29	SECRETARIA EJECUTIVA DE DESARROLLO DE PERSONAL (SEDP)	192
V.30	SECRETARÍA EJECUTIVA DE ADMINISTRACIÓN DE PROYECTOS E INFRAESTRUCTURA	194
V.31	SECRETARÍA EJECUTIVA DE DESARROLLO INSTITUCIONAL (SEDI)	196
V.32	ASESORÍA LEGAL	198
V.33	VICERRECTORÍA ACADÉMICA (VRA)	200
V.34	VICERRECTORÍA DE ORIENTACIÓN Y ASUNTOS ESTUDIANTILES (VOAE).....	202
V.35	VICERRECTORÍA DE RELACIONES INTERNACIONALES (VRI)	204
V.36	DIRECCIÓN EJECUTIVA DE GESTIÓN Y TECNOLOGÍA (DEGT)	206
V.37	DIRECCIÓN DE INVESTIGACIÓN CIENTÍFICA Y POSTGRADO DICyP	208
V.38	DIRECCIÓN DE ADMISIÓN	210
V.39	DIRECCIÓN DE INGRESO PERMANENCIA Y PROMOCIÓN (DIPP)	212
V.40	DIRECCIÓN DE CULTURA.....	214
V.41	SISTEMA DE DIFUSIÓN DE RADIO Y TELEVISIÓN (UTV).....	216
V.42	SISTEMA UNIVERSITARIO DE EDUCACIÓN A DISTANCIA (SUED)	218
V.43	DIRECCIÓN DE DOCENCIA.....	220
V.44	DIRECCIÓN ACADÉMICA DE FORMACIÓN TECNOLÓGICA (DAFT).....	222
V.45	DIRECCIÓN DE INNOVACIÓN EDUCATIVA (DIE)	224
V.46	DIRECCIÓN DE VINCULACIÓN UNIVERSIDAD SOCIEDAD (DVUS).....	226
V.47	EDITORIAL UNIVERSITARIA.....	228
V.48	CONSULTORIO JURÍDICO GRATUITO	230
V.49	INSTITUTO DE INVESTIGACIONES ECONÓMICAS Y SOCIALES (IIES)	232
V.50	INSTITUTO UNIVERSITARIO DEMOCRACIA PAZ Y SEGURIDAD (IUDPAS).....	234
V.51	INSTITUTO HONDUREÑO DE CIENCIAS DE LA TIERRA (IHCIT)	236
V.52	INSTITUTO DE INVESTIGACIÓN JURÍDICA (IJJ)	238
V.53	INSTITUTO PROFESIONALIZACIÓN Y SUPERACIÓN DOCENTE (IPSD).....	240
VI.	CONCLUSIONES	241
VII.	ANEXOS	242



I. INTRODUCCIÓN

La Universidad Nacional Autónoma de Honduras (UNAH), garante de la Rendición de Cuentas de la gestión pública de sus funcionarios ante los entes contralores del Estado y la sociedad en general, ratifica con el presente informe de Rendición de Cuentas un principio consagrado y proclamado en la declaración de los derechos humanos del hombre y del ciudadano, en cuyo numeral XV establece “*La sociedad tiene derecho a pedir cuentas a todo agente público de su gestión*”. El derecho de los ciudadanos de exigir cuentas es irrenunciable como el compromiso de darlas por parte de los funcionarios públicos cualquiera sea su cargo.

La Rendición de Cuentas, se traduce en una responsabilidad política o administrativa, es el acto administrativo mediante el cual los responsables de la gestión de los fondos públicos, informan, justifican y se responsabilizan de la aplicación de los recursos puestos a su disposición en el ejercicio económico, en tal sentido el artículo 2 numeral (2) de la Ley Orgánica de la Universidad Nacional Autónoma de Honduras (UNAH), relaciona que la UNAH comprende la autonomía en la gestión y administración de sus propios recursos, **con transparencia y rendición de cuentas** ante la comunidad universitaria, los entes contralores del Estado y la sociedad en general.

La Universidad Nacional Autónoma de Honduras a través del reglamento de la Ley Orgánica en el artículo 147, ha delegado en la Comisión de Control de Gestión (CCG), la presentación del Informe de Rendición de Cuentas de la Institución, en el cual se presenta, la liquidación del presupuesto y cuentas anuales, el porcentaje de cumplimiento del plan operativo e indicadores de gestión. En ese sentido, este documento contiene información resumida de la planificación y gestión financiera institucional concerniente al año 2015, así como también los alcances que la UNAH ha logrado en las diferentes áreas

Es así como la Comisión de Control de Gestión de la Universidad Nacional Autónoma de Honduras presenta ante la Honorable Junta de Dirección Universitaria (JDU) de la UNAH, El Tribunal Superior de Cuentas y El Congreso Nacional de la Republica de Honduras, el Informe de Rendición de Cuentas de la UNAH para el año 2015.





II. RESUMEN EJECUTIVO

La Universidad Nacional Autónoma de Honduras, dentro del marco de su Ley Orgánica ha delegado a la Comisión de Control de Gestión (CCG) el seguimiento a la Transparencia y Rendición de Cuentas de la Institución, La CCG es un órgano colegiado que goza de independencia y toma sus decisiones con imparcialidad, enmarcado únicamente dentro de las atribuciones que le manda la Ley Orgánica de la UNAH y su Reglamento. En este sentido la Comisión de Control de Gestión ha analizado la información que cada funcionario en las diferentes dependencias ha generado de las actividades llevadas a cabo durante el año 2015 así como el presupuesto asignado y ejecutado en las mismas.

La Universidad Nacional Autónoma de Honduras como institución esencial para el país y rectora de la Educación Superior en Honduras, responde a la sociedad en su conjunto, cumpliendo con sus fines de impartir y velar que la educación superior cumpla con los objetivos de formar profesionales al más alto nivel académico, investigadores y técnicos útiles a la sociedad; organizar y realizar investigaciones, principalmente acerca de las condiciones y problemas nacionales, y extender con la mayor amplitud posible de los beneficios de la cultura.

La UNAH mantiene su compromiso con la sociedad hondureña y la comunidad universitaria de rendir cuentas claras y oportunas.

La Institución ha establecido mecanismos internos y externos que garantizan la solidez y transparencia de la información, que incluye:

-  Rendición de cuentas de la UNAH, como rectora de la Educación Superior en Honduras
-  La Rendición de cuentas de la UNAH, como universidad estatal que rinde cuentas públicas.

II.1 LA UNAH COMO RECTORA DE LA EDUCACIÓN SUPERIOR EN HONDURAS

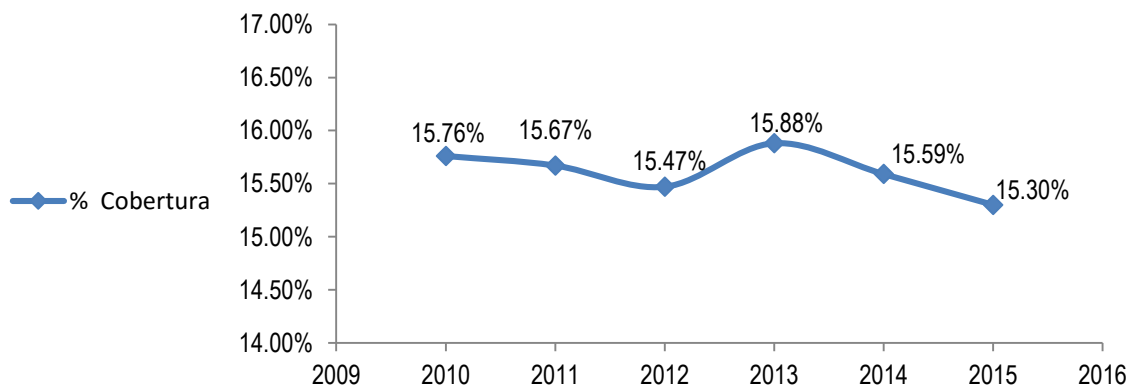
La UNAH está facultada para supervisar, evaluar el estado de la situación de la educación superior y proponer sus estrategias de desarrollo a largo plazo, para lo cual cuenta con los siguientes órganos: Consejo Universitario, Consejo de Educación Superior, Consejo Técnico Consultivo y la Dirección de Educación Superior (Ley Orgánica de la UNAH y su Reglamento). Dichos órganos junto con los Centros de Educación Superior existentes en el país, conforman el Sistema de Educación Superior de Honduras.

El promedio del nivel de cobertura de Educación Superior en Honduras entre los años 2010 al 2015 es de un **15.60%** esta cifra está muy por debajo de la cifra que se maneja a nivel de América Latina que está en el **37.00%**. Tomando en cuenta lo anterior el equipo de seguimiento del Plan Estratégico considera que la cobertura se puede ampliar desarrollando más programas de educación a distancia mediante las Tecnologías de la Información y Comunicación (TIC'S) y con la ampliación de la oferta de las carreras técnicas a nivel superior.

En la siguiente tabla podemos observar que la población estimada solamente aumentó en el 2015 en un **1.34%** con respecto al año anterior y el nivel de matrícula disminuyó en un **-0.54%**, cabe aclarar que según la Dirección de Educación Superior los datos del 2015 son datos preliminares.



**Nivel de Educación Superior
Cobertura de Población Estimada
% Cobertura
18 a 24 años**



Fuente: Elaboración propia con base a información proporcionada por la Dirección de Educación Superior, UNAH. Enero 2016

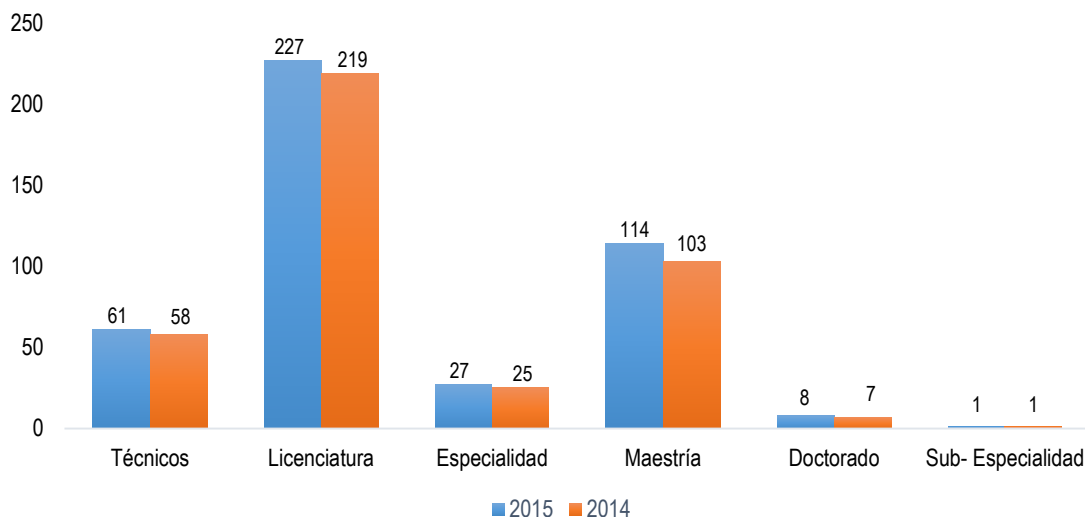
* Según la Dirección de Educación Superior los datos para el año 2015 son datos preliminares.

Si analizamos el gráfico anterior se llega a la conclusión que el porcentaje de cobertura para el año 2015 ha venido incrementando en un **4.31%**, sin embargo, la matrícula solamente ha aumentado del año 2013 al 2015 en un **0.54%**.

El comparativo de la oferta académica a nivel nacional para el año 2015 presenta un incremento del **6.05%** en comparación al año 2014.

A continuación, podemos apreciar el siguiente gráfico:

**Comparativo
Oferta Académica
Años 2014-2015**



Fuente: Elaboración propia con base a información de la Dirección de Educación Superior.



Durante el año 2015 la oferta por grado académico en el área de licenciatura tiene una mayor participación con un **51.83%** del total de la oferta, sin embargo, los técnicos universitarios a nivel nacional tienen un buen margen de oportunidad de seguir creciendo y proponer una oferta más amplia para aquellas personas que por disponibilidad de tiempo y/o recursos no pueden acceder a un nivel de licenciaturas, actualmente se ofrece a nivel nacional en esta modalidad 61 carreras.

**Oferta
Grado Académico
2015**

Grado Académico	Cantidad Oferta Académica	% Participación
Licenciaturas	227	51.83%
Maestrías	114	26.03%
Técnico Universitario	61	13.93%
Especialidades	27	6.16%
Doctorados	8	1.83%
Sub-especialidades	1	0.23%
Total	438	100.00%

Fuente: Elaboración propia con base a información proporcionada por la Dirección de Educación Superior, UNAH. Enero 2016

La oferta educativa según el sector de estudios para los últimos seis años nos indica que se están ofertando en promedio a nivel nacional 396 carreras. Es importante resaltar que la modalidad de estudio que incluye a las ciencias sociales, enseñanza comercial y derecho es la que más se oferta a nivel nacional con un porcentaje de participación de un **39.78%**, seguido por ingeniería, industria y construcción con un **13.74%** y educación con un **12.56%**.

**Oferta Educativa
Sector de Estudios**

Modalidad Estudio	AÑOS						Promedio Anual Aprox.	Porcentaje
	2010	2011	2012	2013	2014	2015		
Ciencias Soc., Enseñanza Com. y Derecho	145	145	150	162	168	174	157	39.65%
Ingeniería, Industria y Construcción	51	51	51	55	57	61	54	13.64%
Educación	45	49	49	51	52	52	50	12.63%
Salud y Servicios Sociales	40	41	43	46	47	49	44	11.11%
Humanidades y Artes	24	24	24	25	27	28	25	6.31%
Ciencias	21	21	22	24	25	25	23	5.81%
Servicios	18	20	20	20	21	24	21	5.30%
Agricultura	18	19	19	19	21	24	20	5.05%
Desconocidos y no especificados*	1	1	1	1	1	1	1	0.25%
Totales	363	371	379	403	419	438	396	100%

Fuente: Elaboración propia con base a información proporcionada por la Dirección de Educación Superior, UNAH, Enero 2016.

* Según información de la Dirección de Educación Superior en desconocidos y no especificados se trata de Maestría en Tecnología y Control de Medicamentos



II.2 RENDICIÓN DE CUENTAS DE LA UNAH

La UNAH rinde cuentas de la asignación presupuestaria que recibe por parte del Estado cada año, la UNAH tiene una estructura organizativa que está integrada primeramente por el Consejo Universitario, órgano máximo de la institución de este dependen directamente la Junta de Dirección Universitaria, la oficina del Comisionado Universitario, así como la Dirección de Educación Superior. La Junta de Dirección Universitaria es el órgano administrativo máximo del cual dependen la Rectoría, La Comisión de Control de Gestión y Auditor Interno.

La visión de la Universidad Nacional Autónoma de Honduras es ser una institución líder de la educación superior nacional e internacional; protagonista en la transformación de la sociedad hondureña hacia el desarrollo humano sostenible con recursos humanos del más alto nivel académico, científico y ético. Una institución con un gobierno democrático, organizada en redes y descentralizada, transparente en la rendición de cuentas, con una gestión académica y administrativo/ financiera, participativa, estratégica, moderna y orientada hacia la calidad y la pertinencia de la educación, la investigación y su vinculación con la sociedad hondureña y mundial, procesos basados en los nuevos paradigmas de la ciencia y la educación.

La Misión de la UNAH es ser una Universidad estatal y autónoma responsable constitucionalmente de organizar, dirigir y desarrollar el tercer y cuarto nivel del sistema educativo nacional. Nuestro ámbito de producción y acción científica es universal.

Nuestro compromiso es contribuir a través de la formación de profesionales, la investigación y la vinculación universidad-sociedad al desarrollo humano sostenible del país y por medio de la ciencia y la cultura que generamos, contribuir a que toda Honduras participe de la universalidad y a que se desarrolle en condiciones de equidad y humanismo, atendiendo la pertinencia académica para las diversas necesidades regionales y el ámbito nacional.

La UNAH como parte de la transparencia, cuenta con una Oficina de Acceso a la Información Pública Universitaria a través de la cual durante el año 2015 se han tramitado un total de 104 solicitudes de información pública, a través de los medios dispuestos para tales efectos, es así que la plataforma SIELHO (Sistema de Información Electrónico de Honduras) generó sesenta y tres solicitudes de información (63), de las cuales, diecinueve (19) eran improcedentes por ser de la competencia de otras instituciones obligadas.

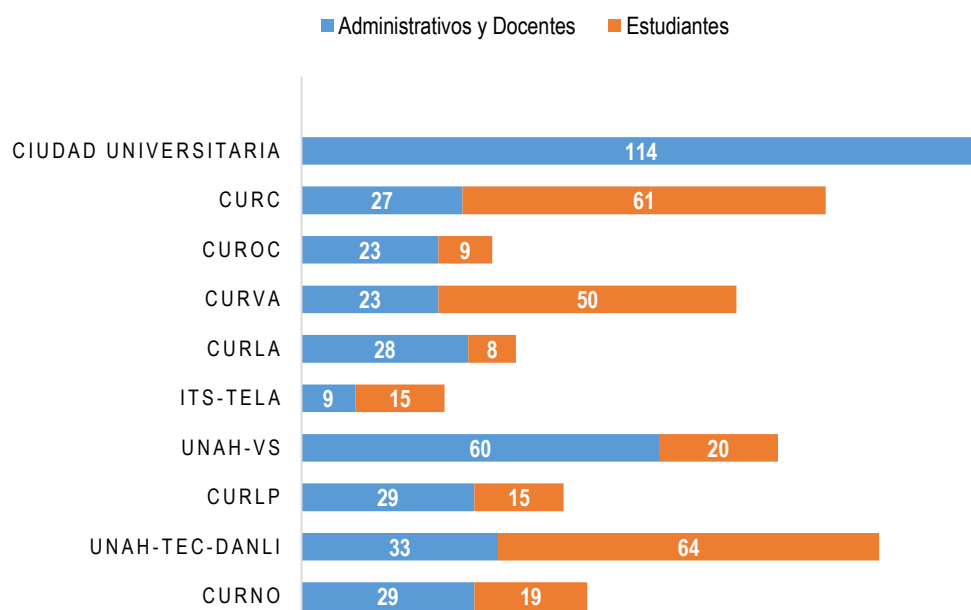
El Portal de Transparencia de la Universidad Nacional Autónoma de Honduras (UNAH), de conformidad a los datos proporcionados por la Dirección Ejecutiva de Gestión y Tecnología (DEGT), de la UNAH, refleja un comportamiento de visitas resumido en un **89.00%** de usuarios de Honduras y de un **11.00%** de otros países, los tópicos de mayor interés se subsumen en:

Gestión de unidades académicas o administrativas (oficios, dictámenes, expedientes), concursos públicos, finanzas y legislación (acuerdos, actas, resoluciones). En cuanto a los temas de interés restantes, se relacionan apartados como estadísticas universitarias, requisitos y procedimientos, temas fuera de competencia de la UNAH, y convenios con instituciones e informes.

Cumpliendo la planificación programada, la Oficina de Acceso a la Información desarrollo talleres de capacitaciones sobre la LTAIP, capacitando a 636 personas de las cuales 375 personas del área administrativo docente, 261 estudiantes de los distintos Centros Universitarios Regionales de la UNAH, capacitadas sobre la referida Ley y su reglamento.



**Oficina de Acceso a la Información Pública Universitaria
Personas Capacitadas
LTAIP y su Reglamento
2015**



Fuente: Elaboración propia con base a información de la OAIP (UNAH)

Transparencia en el Manejo Financiero

Con base a los resultados de nuestra evaluación de la Ejecución del Presupuesto de la UNAH para el período comprendido del 1 de enero al 31 de diciembre del 2015, observamos que a nivel de cifras los totales ejecutados a nivel de gasto, se encuentran dentro de lo *aceptado*, alcanzando el **90.00%** de ejecución (tomando en cuenta fondos reservados y pre comprometidos), evidenciándose un incremento con respecto a la ejecución del gasto del año 2014 (**80.00%**).

**Detalle de Ejecución por Programas
Al 31 de diciembre de 2015
(Cifras en Millones de Lempiras)**

Código	Cuenta	Presupuesto Aprobado	Presupuesto Modificado	% de Participación	Presupuesto Ejecutado	% de Ejecución	Saldo Disponible
01	Actividades Centrales	1,478.49	1,389.60	31.86%	1,276.06	91.83%	113.54
02	Desarrollo Académico	2,132.39	2,322.02	53.23%	2,200.75	94.78%	121.27
03	Desarrollo Físico Y Tecnológico	669.11	650.47	14.91%	448.90	69.01%	201.57
GRAN TOTAL		4,279.99	4,362.09	100%	3,925.72	90.00%	436.37

Fuente: Elaboración propia con base a información del sistema BI



Con respecto al comportamiento en la ejecución de los ingresos, se puede mencionar que al 31 de diciembre de 2015, los ingresos reales captados fueron de L. 3,415.05 millones, (equivalentes a una sobre ejecución del **105.81%**). Cuando a este valor se le adiciona los valores que quedaron pendientes de recibir del año 2014 por un valor de L. 546.78 (transferencias pendientes por aporte del 6% del Gobierno, saldo pendiente de INPREUNAH, saldo pendiente por amortización INPREUNAH y la deuda pendiente del Convenio Salud), así como los Intereses Devengados Sobre Bonos (L. 20.84 millones), las Inversiones en Bonos del Estado (L. 239.23 millones) y el Saldo de Caja a enero 2015 (L. 3.61 millones) los ingresos totalizan la cantidad de L. 4,225.51 millones, representando un **98.73%** del total de ingresos aprobados por el Consejo Universitario para el año fiscal 2015, lo que los coloca en un nivel de ejecución *aceptado o adecuado*.

Detalle de Ejecución de Ingresos
(Cifras en Millones de Lempiras)

Concepto	Presupuesto Aprobado 2015	Ejecución Acumulada	Porcentaje de Ejecución
Aporte 6% Gubernamental	3,000.00	3,000.00	100.00%
Convenio Sector Salud	74.98	100.49	134.02%
Ingresos Propios	152.68	314.56	206.03%
SUB-TOTAL	3,227.66	3,415.05	105.81%
Aporte 6% Pendiente del 2014	537.75	537.75	100.00%
Deuda Pendiente 2014 del IHSS	10.91	9.03	82.77%
Inversiones en Bonos del Estado*	479.23	239.23	49.92%
Intereses Devengados S/Bonos	20.84	20.84	100.00%
Saldo de Caja Enero 2015	3.61	3.61	100.00%
SUB-TOTAL	1,052.34	810.46	77.02%
TOTAL	4,279.99	4,225.51	98.73%

Fuente: Elaboración propia con base a oficio RU-334-2015

Es de hacer notar que para el año 2015, las Transferencias del Gobierno (tanto las del año en curso, como las pendientes del 2014) se realizaron en un **100.00%**.



Plan de Desarrollo Institucional



La Universidad Nacional Autónoma de Honduras en el marco del proceso de Cambio y Transformación ha vinculado con las unidades académicas y administrativas el plan Estratégico con su Plan Operativo Institucional que sirvió de base para la formulación del POA-Presupuesto 2015 así como de sus informes de seguimiento trimestral.

El Informe de la Gestión por Resultados en las Funciones de la Universidad Nacional Autónoma de Honduras, tiene como objetivo fundamental la integración y mejora de procesos académicos y administrativos así como el desarrollo de sistemas institucionales, para facilitar que sus productos y actividades de apoyo, se organicen con una perspectiva de gestión por resultados.

El Plan Estratégico Institucional UNAH 2014-2018 abarca los aspectos más importantes del quehacer universitario, especialmente las actividades de investigación, vinculación universidad-sociedad, innovación curricular, docencia y profesorado universitario, estudiantes y graduados, entre otros.

En cuanto al porcentaje de cumplimiento Institucional se logró cumplir con los resultados programados a nivel institucional en un **90.09%** porcentaje que equivale a la planificación operativa programada en conjunto de todas las unidades ejecutoras de la UNAH.

El Plan estratégico Institucional 2014-2018 se mueve en dos grandes áreas programáticas las cuales se definen de la siguiente manera:

-  Mejoramiento de la Calidad, la equidad y la Pertinencia
-  Fortalecimiento Institucional

La ejecución de programas y proyectos institucionales muestran claramente el desarrollo y ejecución asignado a cada unidad ejecutora a fin de que pudiesen realizar las actividades planificadas para el año 2015.

En la siguiente figura se presenta el porcentaje de cumplimiento del Plan Operativo Anual 2015 de la UNAH, el área de Mejoramiento de la Calidad obtuvo un cumplimiento de **88.34%**, el área de la equidad y la Pertinencia con un **91.84%** logrando un cumplimiento institucional de **90.09%**, con estos resultados obtenidos se reflejan la estabilidad de gobernabilidad que se ha alcanzado, fruto de decisiones estratégicas en tiempo y forma que fueron definidas como parte de la Reforma Universitaria.



Conclusión General

La Universidad Nacional Autónoma de Honduras, como gestora de fondos públicos y responsable de su Autonomía, a través de la presentación de este informe, justifica las actividades académicas, económicas-financieras que ha realizado durante la gestión del año 2015. Es así que a través de cada uno de sus funcionarios en las diferentes dependencias académicas y administrativas se reporta de cada actividad planificada y ejecutada en el Plan Operativo Anual (POA) y a su vez se justifica el presupuesto asignado y ejecutado a y por a cada uno ellos.

*El Gobierno Central en el año 2015 traslado el **100%** de lo presupuestado por concepto de transferencias del **6%**.*

*Es importante destacar que la UNAH a nivel institucional ejecutó de su presupuesto asignado un **90.00%** y cumplió en un **90.09%** con su Plan Operativo Anual.*



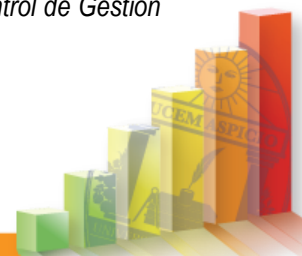
III. MARCO LEGAL

El artículo 2 numeral (2) de la Ley Orgánica de la Universidad Nacional Autónoma de Honduras (UNAH) comprende la autonomía en la gestión y administración de sus propios recursos, con transparencia y rendición de cuentas ante la comunidad universitaria, los entes contralores del Estado y la sociedad en general, estableciendo preceptos legales que propician la calidad académica y controlan el uso adecuado, racional y eficaz de la asignación presupuestaria que constitucionalmente le es privativa, administrándola con transparencia y absoluta legalidad.

Siguiendo el esquema de la Jerarquía de las normas que se establecen en el artículo 7 de la Ley General de la Administración Pública, La Constitución de la República de Honduras, en su artículo 222 párrafo segundo, establece las funciones del órgano contralor del Estado las cuales se detallan de la siguiente manera *“El Tribunal Superior de Cuentas (TSC), tiene como función la fiscalización a posteriori de los fondos, bienes y recursos administrados por los Poderes del Estado, Instituciones descentralizadas y desconcentradas, incluyendo los bancos estatales o mixtos, la Comisión Nacional de Bancos y Seguros, las Municipalidades y de cualquier otro órgano especial o ente público o privado que reciba o administre recursos públicos de fuentes internas o externas”* el referido artículo se relaciona al artículo 51 del Reglamento de la Ley Orgánica del Tribunal Superior de Cuentas, (TSC) el que expresa las relaciones entre el Tribunal y otros organismos de control y regulación, siendo este el responsable de verificar la confiabilidad, eficacia y eficiencia de control, ejerciendo las facultades siguientes:

- ✚ Promover mecanismos de coordinación entre el Tribunal Superior de Cuentas (TSC) y otros organismos de control buscando la homologación de procedimientos de control.
- ✚ Intercambiar la información confidencial pertinente para ser más eficaz el logro de los objetivos comunes o particulares del Tribunal u otros de control evitando la duplicidad e interferencia de los organismos con facultad de control.
- ✚ Complementar la actividad entre organismos u otros de control evitando la duplicidad de funciones y esfuerzos.

Continuando con los preceptos dispuestos en la Constitución de la República de Honduras en su artículo 266, las instituciones descentralizadas someterán al Gobierno Central, el Plan Operativo correspondiente al ejercicio de que se trate, acompañando un informe descriptivo y analítico de cada una de las actividades específicas fundamentales a cumplir, juntamente con un presupuesto integral para la ejecución del referido plan, asimismo el artículo 268 respectivamente expresa que las Instituciones descentralizadas deberán presentar al Gobierno Central un informe detallado de los resultados líquidos de las actividades financieras de su ejercicio económico anterior, igualmente deberán presentar un informe sobre el progreso físico, financiero de todos los programas y proyectos en ejecución, lo cual se relaciona intrínsecamente con lo que el artículo 15 numeral 11) de la Ley Orgánica de la Universidad Nacional Autónoma de Honduras (UNAH) que dispone y que literalmente se lee así *“Recibir, conocer y resolver sobre los informes de rendición de cuentas de la Comisión de Control de Gestión de los órganos colegiados de la UNAH y el Auditor Interno”*



La Ley General de la República, en sus artículos 52, 69 y 72 respectivamente, establece que las Instituciones Públicas, son las que se constituyen para atender funciones administrativas y prestación de servicios públicos de orden social, tales como la educación y la seguridad social, cuyo patrimonio se constituye con fondos del Estado, los presupuestos de las Instituciones autónomas, deberán formularse y administrarse de acuerdo con la Técnica del presupuesto por programas, las instituciones autónomas deberán seguir en los que les pueda ser aplicable, las normas contenidas en la Ley Orgánica del Presupuesto, asimismo los presupuestos de las Instituciones autónomas, deberán formularse y administrarse de acuerdo con la técnica del presupuesto por programas, y deberán seguir, en los que les pueda ser aplicable, las normas contenidas en la Ley Orgánica del Presupuesto, Los proyectos de presupuesto aprobados, serán remitidos al Soberano Congreso Nacional responsable del sector respectivo, todo lo supra mencionado está relacionado al Control Interno de la administración, la responsabilidad financiera y los principios y normas de control que regula la Ley Orgánica del Presupuesto.

La ley Orgánica de la UNAH en el artículo 15 numerales 4) y 11) expresa que la Junta de Dirección Universitaria como órgano administrativo deviene entre otras de las siguientes atribuciones:

- ✚ Definir políticas que aseguren la rendición de cuentas a la comunidad universitaria, al Estado y a la sociedad hondureña y en su caso a la cooperación internacional, así como la supervisión de la asignación y el uso de los recursos de la UNAH, aplicando principios de racionalidad, eficiencia, legalidad y transparencia y;
- ✚ Recibir, conocer y resolver sobre los informes de rendición de cuentas de la Comisión de Control de Gestión, de los órganos colegiados de la UNAH y del Auditor Interno

En tal sentido según los lineamientos establecidos en la Ley Orgánica de la UNAH y su correspondiente Reglamento, son los mecanismos para garantizar la transparencia y rendición de cuentas sobre el funcionamiento de la UNAH, es así que los funcionarios, los docentes, los estudiantes y los trabajadores están sujetos a procesos de fiscalización y rendición de cuentas, estando además obligados a presentar los informes que la naturaleza de su cargo determine.

Transparencia y Rendición de Cuentas es una de las finalidades de la Comisión de Control de Gestión dispuestas en el artículo 147 segundo párrafo del supra mencionado Reglamento, que se formalizan con el envío a la Junta de Dirección Universitaria, al Tribunal Superior de Cuentas y al Congreso Nacional la liquidación del presupuesto y el resto de documentos que constituyan sus cuentas anuales en el plazo establecido por las normas que se aplican a las instituciones descentralizadas del Estado.



IV. RENDICIÓN DE CUENTAS PÚBLICAS

La Universidad Nacional Autónoma de Honduras como institución esencial para el país y rectora de la Educación Superior en Honduras, responde a la sociedad en su conjunto, cumpliendo con sus fines de impartir y velar que la educación superior cumpla con los objetivos de formar profesionales al más alto nivel académico, investigadores y técnicos útiles a la sociedad; organizar y realizar investigaciones, principalmente acerca de las condiciones y problemas nacionales, y extender con la mayor amplitud posible de los beneficios de la cultura.

La UNAH mantiene su compromiso con la sociedad hondureña y la comunidad universitaria de rendir cuentas claras y oportunas.

La Institución ha establecido mecanismos internos y externos que garantizan la solidez y transparencia de la información, que incluye:

- ✚ Rendición de cuentas de la UNAH, como rectora de la Educación Superior en Honduras
- ✚ La Rendición de cuentas de la UNAH, como universidad estatal que rinde cuentas públicas.

IV.1 LA UNAH COMO RECTORA DE LA EDUCACIÓN SUPERIOR EN HONDURAS

La Constitución de la República establece que “la Universidad Nacional Autónoma de Honduras (UNAH) es una Institución Autónoma del Estado que goza de la exclusividad de organizar, dirigir y desarrollar la educación superior y profesional” (Art. 160). Con el objeto de poder cumplir con dicho mandato, “el Estado contribuirá al sostenimiento y desarrollo de la UNAH, con una asignación privativa anual no menor del 6% del Presupuesto de Ingresos Netos de la República” (Art. 161).

Considerando lo anterior, la UNAH está facultada para supervisar, evaluar el estado de la situación de la educación superior y proponer sus estrategias de desarrollo a largo plazo, para lo cual cuenta con los siguientes órganos: Consejo Universitario, Consejo de Educación Superior, Consejo Técnico Consultivo y la Dirección de Educación Superior (Ley Orgánica de la UNAH y su Reglamento). Dichos órganos junto con los Centros de Educación Superior existentes en el país, conforman el Sistema de Educación Superior de Honduras.

En este sentido, la organización de dicho Sistema fue constituida mediante la Ley de Educación Superior aprobada por medio del Decreto Legislativo No. 142-89 de fecha 17 de septiembre de 1989, y su Reglamento.



IV.1.1 CRECIMIENTO Y COBERTURA DEL SISTEMA DE EDUCACIÓN SUPERIOR EN HONDURAS

El promedio del nivel de cobertura de Educación Superior en Honduras entre los años 2010 al 2015 es de un **15.60%** esta cifra está muy por debajo de la cifra que se maneja a nivel de América Latina que está en el **37.00%**. Tomando en cuenta lo anterior el equipo de seguimiento del Plan Estratégico considera que la cobertura se puede ampliar desarrollando más programas de educación a distancia mediante las Tecnologías de la Información y Comunicación (TIC'S) y con la ampliación de la oferta de las carreras técnicas a nivel superior.

En la siguiente tabla podemos observar que la población estimada solamente aumentó en el 2015 en un **1.34%** con respecto al año anterior y el nivel de matrícula disminuyó en un **-0.54%**, cabe aclarar que según la Dirección de Educación Superior los datos del 2015 son datos preliminares.

Nivel de Educación Superior
Histórico: Cobertura de Población Estimada
18 a 24 años
Miles de Personas

Años	Población Estimada	Matrícula Por año	% Cobertura
2015*	1,209	185	15.30
2014**	1,193	186	15.59
2013	1,159	184	15.88
2012	1,131	175	15.47
2011	1,104	173	15.67
2010	1,079	170	15.76

Fuente: Elaboración propia con base a información proporcionada por la Dirección de Educación Superior, UNAH. Enero 2016

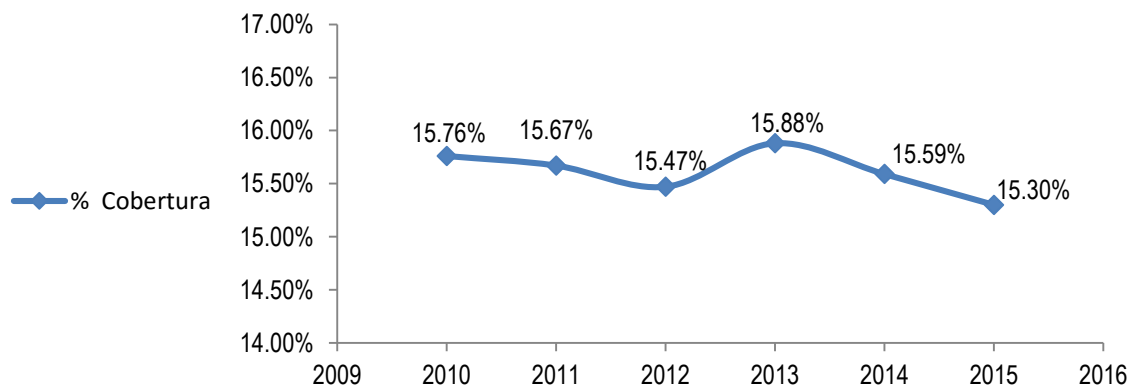
*Según la dirección de educación superior los datos para el año 2015 son datos preliminares.

** Según información de DES se basó en el último censo disponible a esta fecha.

**Nota: según Oficio DIR-DES-160-2016. Enviado por la Dirección de Educación Superior en fecha 29 de marzo de 2016, los datos reportados en el año 2014 y año 2015 por Cobertura de población estimada de 18 a 24 años para el nivel de educación superior presentan diferencias ya que la proyección de población para el año 2014 se basó en el último censo disponible de esta fecha, el Censo Nacional de Población y Vivienda 2001 (CNPV 2001). Luego en el año 2015 se realizó la publicación de los resultados del Censo Nacional de Población y Vivienda 2013 (CNPV 2013), estos datos fueron utilizados para actualizar la proyección de población del año 2015.



Nivel de Educación Superior
Cobertura de Población Estimada
% Cobertura
18 a 24 años

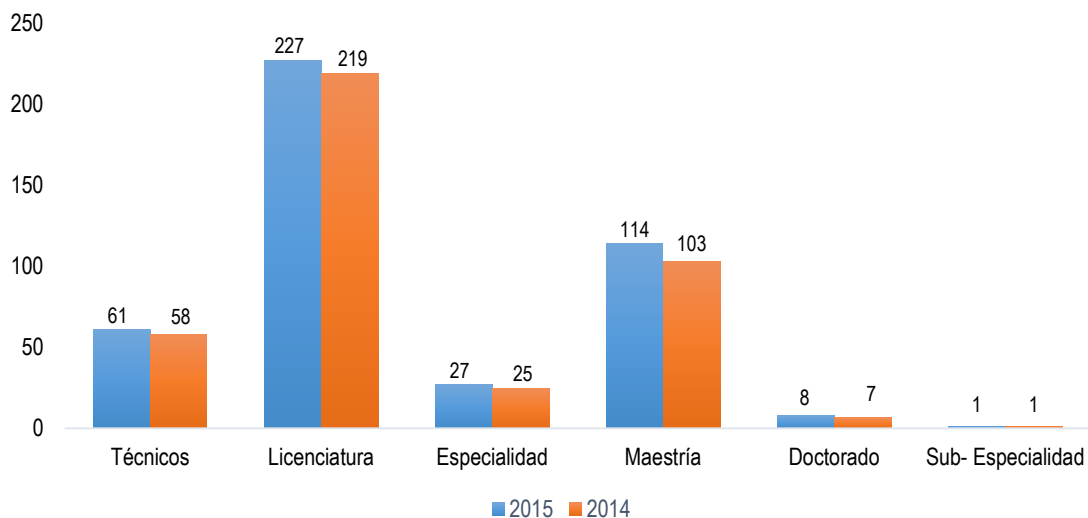


Fuente: Elaboración propia con base a información proporcionada por la Dirección de Educación Superior, UNAH. Enero 2016
* Según la Dirección de Educación Superior los datos para el año 2015 son datos preliminares.

Si analizamos el gráfico anterior se llega a la conclusión que el porcentaje de cobertura para el año 2015 ha venido incrementando en un **4.31%**, sin embargo, la matrícula solamente ha aumentado del año 2013 al 2015 en un **0.54%**.

IV.1.2 AMPLIACIÓN Y DIVERSIFICACIÓN DE LA OFERTA ACADÉMICA

Comparativo
Oferta Académica
Años 2014-2015



Fuente: Elaboración propia con base a información proporcionada por la Dirección de Educación Superior, UNAH. Enero 2016



Oferta por Grado Académico
Centro de Educación Superior
Años 2010-2015

Tipo Centro	Centro Educativo	Técnicos	Licenciatura	Especialidad	Sub especialidad	Maestría	Doctorado	Total Grado Académico*
Público	Universidad Nacional Autónoma de Honduras (UNAH)	20	51	24	1	45	2	143
	Universidad Nacional de Ciencias Forestales (ESNACIFOR)	1	2	a	a	a	a	3
	Universidad Nacional de Policía de Honduras (UNPH)	a	2	a	a	3	a	5
	Universidad Pedagógica Nacional Francisco Morazán (UPNFM)	5	23	a	a	15	2	45
	Universidad Nacional de Agricultura (UNA)	a	5	a	a	1	a	6
	Universidad de Defensa de Honduras (UDH)	5	5	1	a	2	a	13
	Sub total	31	88	25	1	66	4	215
Privado	Centro de Diseño, Arquitectura y Construcción (CEDAC)	2	3	a	a	a	a	5
	Escuela Agrícola Panamericana (EAP - Zamorano)	a	4	a	a	a	a	4
	Seminario Mayor Nuestra Señora de Suyapa (SMNSS)	1	2	a	a	a	a	3
	Universidad Católica Nuestra Señora Reina de la Paz (UNICAH)	1	16	2	a	11	2	32
	Universidad Cristiana de Honduras (UCRISH)	1	7	a	a	a	a	8
	Universidad Cristiana Evangélica Nuevo Milenio (UCENM)	2	8	a	a	1	a	11
	Universidad de San Pedro Sula (USAP)	4	12	a	a	3	a	19
	Universidad Jesús de Nazareth (UJN)	a	5	a	a	a	a	5
	Universidad José Cecilio del Valle (UJCV)	7	19	a	a	1	a	27
	Universidad Metropolitana de Honduras (UMH)	1	6	a	a	4	a	11
	Universidad Politécnica de Honduras (UPH)	a	6	a	a	1	a	7
	Universidad Politécnica de Ingeniería (UPI)	2	5	a	a	a	a	7
	Universidad Tecnológica Centroamericana (UNITEC)	7	31	a	a	17	1	56
	Universidad Tecnológica de Honduras (UTH)	2	15	a	a	10	1	28
	Sub total	30	139	2	48	4	223	
Total	61	227	27	1	114	8	438	

Fuente: Elaboración propia con base a información proporcionada por la Dirección de Educación Superior, UNAH. Enero 2016

a: categoría sin objeto



*Nota: según Oficio DIR-DES-160-2016. Enviado por la Dirección de Educación Superior en fecha 29 de Marzo de 2016, los años anteriores se ha reportado el total de programas que están en la oferta académica de las instituciones de educación superior, incluyendo nuevos programas, programas activos y programas inactivos. Actualmente se hace una revisión minuciosa de toda la oferta académica del país para poder excluir los programas que se encuentran inactivos, de esta forma proveer la información de forma adecuada y poder mejorar la calidad y pertinencia de los datos.

En la tabla siguiente podemos observar el crecimiento de oferta educativa del año 2014 versus año 2015 en las universidades las públicas aumento en un **5.91%**. Mientras que en las universidades privadas aumento en un **3.24%**, comparando el total de oferta educativa del año 2014 con el año 2015 hubo un incremento en un **4.53%**.

**Oferta Educativa
Centro de Educación Superior
2010-2015**

Tipo Centro	Centro Educativo	AÑOS*					
		2010	2011	2012	2013	2014	2015
Público	Universidad Nacional Autónoma de Honduras (UNAH)	123	124	124	131	133	143
	Universidad Pedagógica Nacional "Francisco Morazán" (UPNFM)	41	41	42	43	44	45
	Universidad Nacional de Agricultura	6	7	8	8	7	6
	Escuela Nacional de Ciencias Forestales (ESNACIFOR)	2	2	2	2	3	3
	Universidad Nacional de la Policía de Honduras (UNPH)	4	4	4	4	5	5
	Universidad de Defensa de Honduras (UDH)	6	10	11	11	11	13
	Sub total	182	188	191	199	203	215
Privado	Universidad José Cecilio del Valle (UJCV)	21	21	21	24	25	27
	Universidad de San Pedro Sula (USPS)	15	16	16	18	19	19
	Universidad Tecnológica Centroamericana (UNITEC)	43	43	45	48	53	56
	Seminario Mayor "Nuestra Señora de Suyapa" (SMNSS)	3	3	3	3	3	3
	Universidad Tecnológica de Honduras (UTH)	25	25	26	28	28	28
	Escuela Agrícola Panamericana (EAP)	4	4	4	4	4	4
	Universidad Católica "Nuestra Señora Reina de la Paz" (UNICAH)	29	29	29	30	32	32
	Centro de Diseño, Arquitectura y Construcción (CEDAC)	4	4	4	4	5	5
	Universidad Cristiana Evangélica "Nuevo Milenio" (UCENM)	6	6	8	10	11	11
	Universidad Metropolitana de Honduras (UMH)	11	11	11	11	11	11
	Universidad Cristiana de Honduras (UCRISH)	7	7	7	8	8	8
	Universidad Jesús de Nazareth (UJN, antes ISTJN)	4	4	4	4	4	5
	Universidad Politécnica de Honduras (UPH)	4	4	4	5	6	7
Universidad Politécnica de Ingeniería (UPI)	5	6	6	7	7	7	
	Sub total	181	183	188	204	216	223
	Total	363	371	379	403	419	438

Fuente: Elaboración propia con base a información proporcionada por la Dirección de Educación Superior, UNAH. Enero 2016

*Nota: según Oficio DIR-DES-160-2016. Enviado por la Dirección de Educación Superior en fecha 29 de marzo de 2016, los años anteriores se ha reportado el total de programas que están en la oferta académica de las instituciones de educación superior, incluyendo nuevos programas, programas activos y programas inactivos. Actualmente se hace una revisión minuciosa de toda la oferta académica del país para poder excluir los programas que se encuentran inactivos, de esta forma proveer la información de forma adecuada y poder mejorar la calidad y pertinencia de los datos.

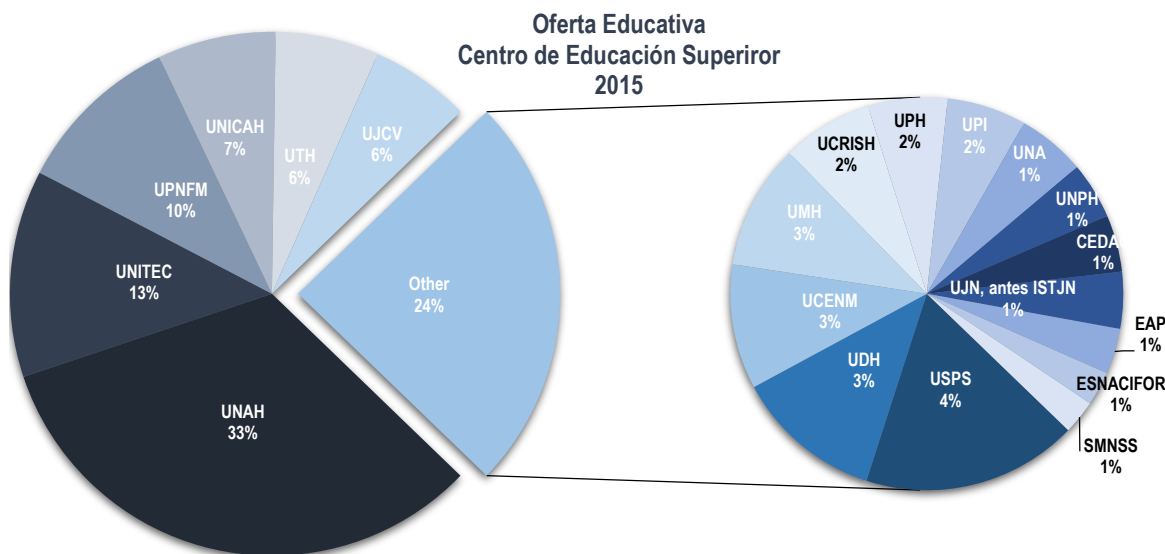


Oferta Educativa
Centro de Educación Superior
2015

Centro Educativo	Nomenclatura	Oferta Académica*	Porcentaje
Universidad Nacional Autónoma de Honduras	UNAH	143	32.65%
Universidad Tecnológica Centroamericana	UNITEC	56	12.79%
Universidad Pedagógica Nacional "Francisco Morazán"	UPNFM	45	10.27%
Universidad Católica Nuestra Señora Reina de la Paz	UNICAH	32	7.31%
Universidad Tecnológica de Honduras	UTH	28	6.39%
Universidad José Cecilio del valle	UJCV	27	6.16%
Universidad de San Pedro Sula	USAP	19	4.34%
Universidad de Defensa de Honduras	UDH	13	2.97%
Universidad Cristiana Evangélica "Nuevo Milenio"	UCENM	11	2.51%
Universidad Metropolitana de Honduras	UMH	11	2.51%
Universidad Metropolitana de Honduras	UMH	8	1.83%
Universidad Cristiana de Honduras	UCRISH	7	1.60%
Universidad Politécnica de Honduras	UPH	7	1.60%
Universidad Nacional de Agricultura	UNA	6	1.37%
Universidad Nacional de Policía de Honduras	UNPH	5	1.14%
Centro de Diseño, Arquitectura y Construcción	CEDAC	5	1.14%
Universidad Jesús de Nazareth	UJN	5	1.14%
Escuela Agrícola Panamericana	EAP	4	0.91%
Escuela Nacional de Ciencias Forestales	ESNACIFOR	3	0.68%
Seminario Mayor Nuestra Señora de Suyapa	SMNSS	3	0.68%
Total		438	100%

Fuente: Elaboración propia con base a información proporcionada por la Dirección de Educación Superior, UNAH. Enero 2016

*Según información de la Dirección de Educación Superior los datos para el año 2015 son preliminares.



Fuente: Elaboración propia con base a información proporcionada por la Dirección de Educación Superior, UNAH. Enero 2016



*Nota: según Oficio DIR-DES-160-2016. Enviado por la Dirección de Educación Superior en fecha 29 de Marzo de 2016, los años anteriores se ha reportado el total de programas que están en la oferta académica de las instituciones de educación superior, incluyendo nuevos programas, programas activos y programas inactivos. Actualmente se hace una revisión minuciosa de toda la oferta académica del país para poder excluir los programas que se encuentran inactivos, de esta forma proveer la información de forma adecuada y poder mejorar la calidad y pertinencia de los datos.

IV.1.3 OFERTA POR GRADO ACADÉMICO EN EL AÑO 2015

Actualmente la oferta por grado académico en el área de licenciatura tiene una mayor participación con un **51.83%** del total de la oferta, sin embargo, los técnicos universitarios a nivel nacional tienen un buen margen de oportunidad de seguir creciendo y proponer una oferta más amplia para aquellas personas que por disponibilidad de tiempo y/o recursos no pueden acceder a un nivel de licenciaturas, actualmente se ofrece a nivel nacional en esta modalidad 61 carreras.

Oferta
Grado Académico
2015

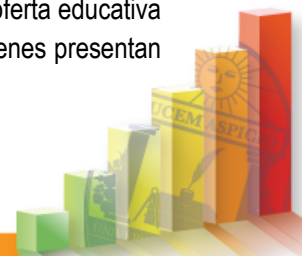
Grado Académico	Cantidad Oferta Académica	% Participación
Licenciaturas	227	51.83%
Maestrías	114	26.03%
Técnico Universitario	61	13.93%
Especialidades	27	6.16%
Doctorados	8	1.83%
Sub-especialidades	1	0.23%
Total	438	100.00%

Fuente: Elaboración propia con base a información proporcionada por la Dirección de Educación Superior, UNAH. Enero 2016

IV.1.4 OFERTA EDUCATIVA SEGÚN SECTOR DE ESTUDIOS 2010-2015

La oferta educativa según el sector de estudios para los últimos seis años nos indica que se están ofertando en promedio a nivel nacional 396 carreras. Es importante resaltar que la modalidad de estudio que incluye a las ciencias sociales, enseñanza comercial y derecho es la que más se oferta a nivel nacional con un porcentaje de participación de un **39.78%**, seguido por ingeniería, industria y construcción con un **13.74%** y educación con un **12.56%**.

En la tabla siguiente se observan los movimientos que la oferta educativa a nivel nacional ha ido presentando a través de los últimos seis años, cabe destacar que el crecimiento del año 2014 al año 2015 ha sido de un **4.53%** y en comparación al año 2010 de un **20.66%** a nivel nacional. El menor crecimiento en oferta educativa después de los desconocidos y no especificados es la modalidad de humanidades y artes quienes presentan un porcentaje de crecimiento de un **0.24%**.



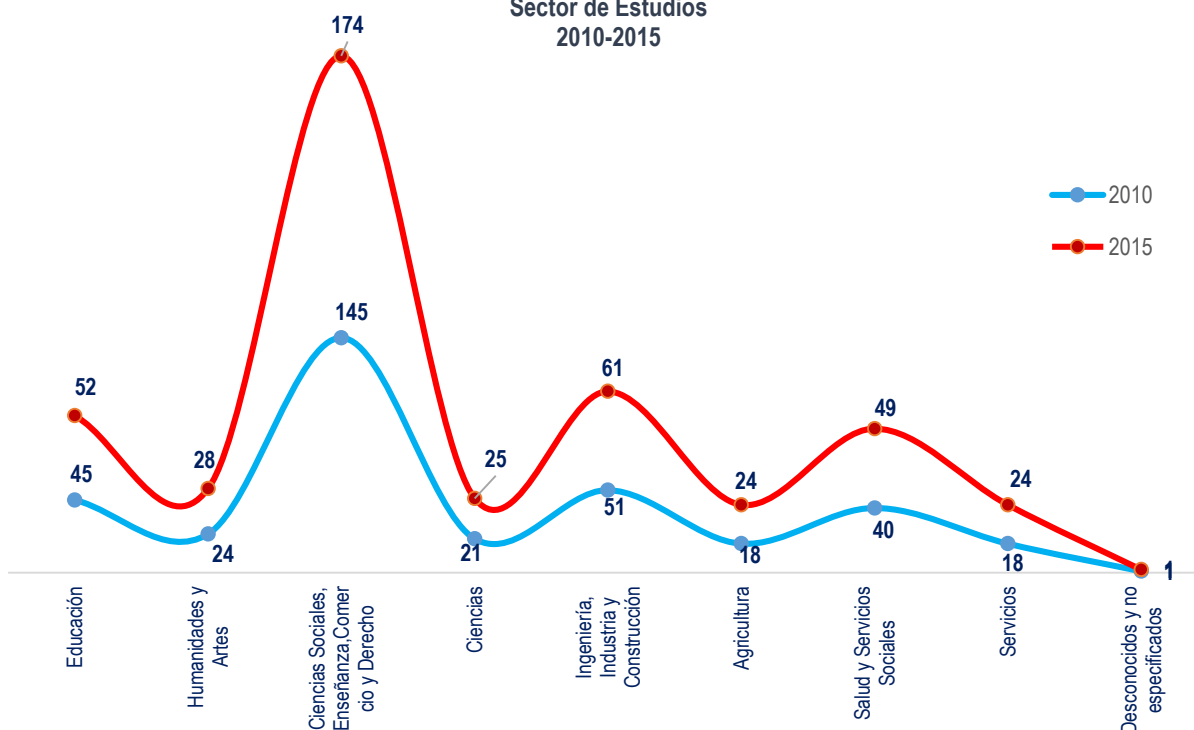
Oferta Educativa
Sector de Estudios
2010-2015

Modalidad Estudio	AÑOS						Promedio Anual Aprox.	Porcentaje
	2010	2011	2012	2013	2014	2015		
Ciencias Soc., Enseñanza Com. y Derecho	145	145	150	162	168	174	157	39.65%
Ingeniería, Industria y Construcción	51	51	51	55	57	61	54	13.64%
Educación	45	49	49	51	52	52	50	12.63%
Salud y Servicios Sociales	40	41	43	46	47	49	44	11.11%
Humanidades y Artes	24	24	24	25	27	28	25	6.31%
Ciencias	21	21	22	24	25	25	23	5.81%
Servicios	18	20	20	20	21	24	21	5.30%
Agricultura	18	19	19	19	21	24	20	5.05%
Desconocidos y no especificados*	1	1	1	1	1	1	1	0.25%
Totales	363	371	379	403	419	438	396	100%

Fuente: Elaboración propia con base a información proporcionada por la Dirección de Educación Superior, UNAH, Enero 2016.

* Según información de la Dirección de Educación Superior en desconocidos y no especificados se trata de Maestría en Tecnología y Control de Medicamentos

Gráfico Comparativo
Sector de Estudios
2010-2015



Fuente: Elaboración propia con base a información proporcionada por la Dirección de Educación Superior, UNAH, Enero 2016.

*Según información proporcionada por la DES la clasificación se ha hecho conforme a CINE-UNESCO.

** Según información de la Dirección de Educación Superior en desconocidos y no especificados se trata de Maestría en Tecnología y Control de Medicamentos



IV.1.5 MATRICULA POR CENTRO DE EDUCACIÓN SUPERIOR 2015

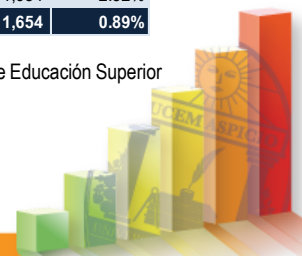
La siguiente tabla nos muestra que la mayor cantidad de matriculados se encuentran en los centros de educación superior pública ya que el porcentaje de matriculados con respecto al total es de **61.51%** y el de los centros de educación superior privada es de un **38.49%**, es importante resaltar que de los centros educativos públicos el mayor porcentaje se lo lleva la UNAH con un **73.38%** y el más bajo es ESNACIFOR con un **0.15%**, de las privadas es la UNITEC con un **30.96%** y la más baja es CEDAC con un **0.18%**. La columna "sin especificar" significa que el Centro de Estudio no reportó a qué género pertenecían los estudiantes por tal razón se dejó cantidades en la Universidad Tecnológica Centro Americana y en la Universidad Católica.

Matricula
Centro de Educación Superior
Tipo de Sexo
2015

Tipo Centro	Centro Educativo	Promedio Anual Estudiantes*	Tipo de Ingreso		Sexo					
			1er. Ingreso	Reingreso	Masculino	% Masculino	Femenino	% Femenino	Sin Especificar	% Sin Especificar
Público	Universidad Nacional Autónoma de Honduras (UNAH)	83,568	8,788	74,780	36,595	43.79%	46,973	56.21%	a	a
	Universidad Pedagógica Nacional "Francisco Morazán" (UPNFM)	24,452	2,269	22,183	7,243	29.62%	17,209	70.38%	a	a
	Universidad Nacional de Agricultura (UNA)	4,459	1,384	3,075	2,900	65.04%	1,559	34.96%	a	a
	Escuela Nacional de Ciencias Forestales (ESNACIFOR)	175	85	90	115	65.71%	60	34.29%	a	a
	Universidad Nacional de la Policía de Honduras (UNPH)	333	78	255	282	84.68%	51	15.32%	a	a
	Universidad de Defensa de Honduras (UDH)	900	290	610	836	92.89%	64	7.11%	a	a
	Sub-Total	113,887	12,894	100,993	47,971	42.12%	65,916	57.88%	-	-
Privado	Universidad José Cecilio del Valle (UJCV)	2,288	521	1,767	1,103	48.21%	1,185	51.79%	a	a
	Universidad de San Pedro Sula (USPS)	4,865	727	4,138	2,507	51.53%	2,358	48.47%	a	a
	Universidad Tecnológica Centroamericana (UNITEC)	22,066	4,589	17,477	9,588	43.45%	10,868	49.25%	1,610	7.30%
	Seminario Mayor "Nuestra Señora de Suyapa" (SMNSS)	200	96	104	200	100.00%	-	0.00%	a	a
	Universidad Tecnológica de Honduras (UTH)	14,785	4,221	10,564	6,922	46.82%	7,863	53.18%	a	a
	Escuela Agrícola Panamericana (EAP)	1,312	370	942	870	66.31%	442	33.69%	a	a
	Universidad Católica "Nuestra Señora Reina de la Paz" (UNICAH)	13,979	1,737	12,242	6,358	45.48%	7,577	54.20%	44	0.31%
	Centro de Diseño, Arquitectura y Construcción (CEDAC)	125	14	111	50	40.00%	75	60.00%	a	a
	Universidad Cristiana Evangélica "Nuevo Milenio" (UCENM)	4,820	1,673	3,147	1,554	32.24%	3,266	67.76%	a	a
	Universidad Metropolitana de Honduras (UMH)	2,928	415	2,513	1,094	37.36%	1,834	62.64%	a	a
	Universidad Cristiana de Honduras (UCRISH)	2,394	640	1,754	767	32.04%	1,627	67.96%	a	a
	Universidad Jesús de Nazareth (UJN, antes ISTJN)	254	57	197	134	52.76%	120	47.24%	a	a
	Universidad Politécnica de Honduras (UPH)	965	228	737	473	49.02%	492	50.98%	a	a
	Universidad Politécnica de Ingeniería (UPI)	290	50	240	219	75.52%	71	24.48%	a	a
	Sub-Total	71,271	15,338	55,933	31,839	44.67%	37,778	53.01%	1,654	2.32%
Total	185,158	28,232	156,926	79,810	43.10%	103,694	56.00%	1,654	0.89%	

Fuente: Elaboración propia con base a información proporcionada por la Dirección de Educación Superior, UNAH. Enero 2016

* Según información de la DES, la matrícula del nivel utilizamos los datos que se registran en el primer periodo académico de las instituciones de Educación Superior
a: categoría sin objeto



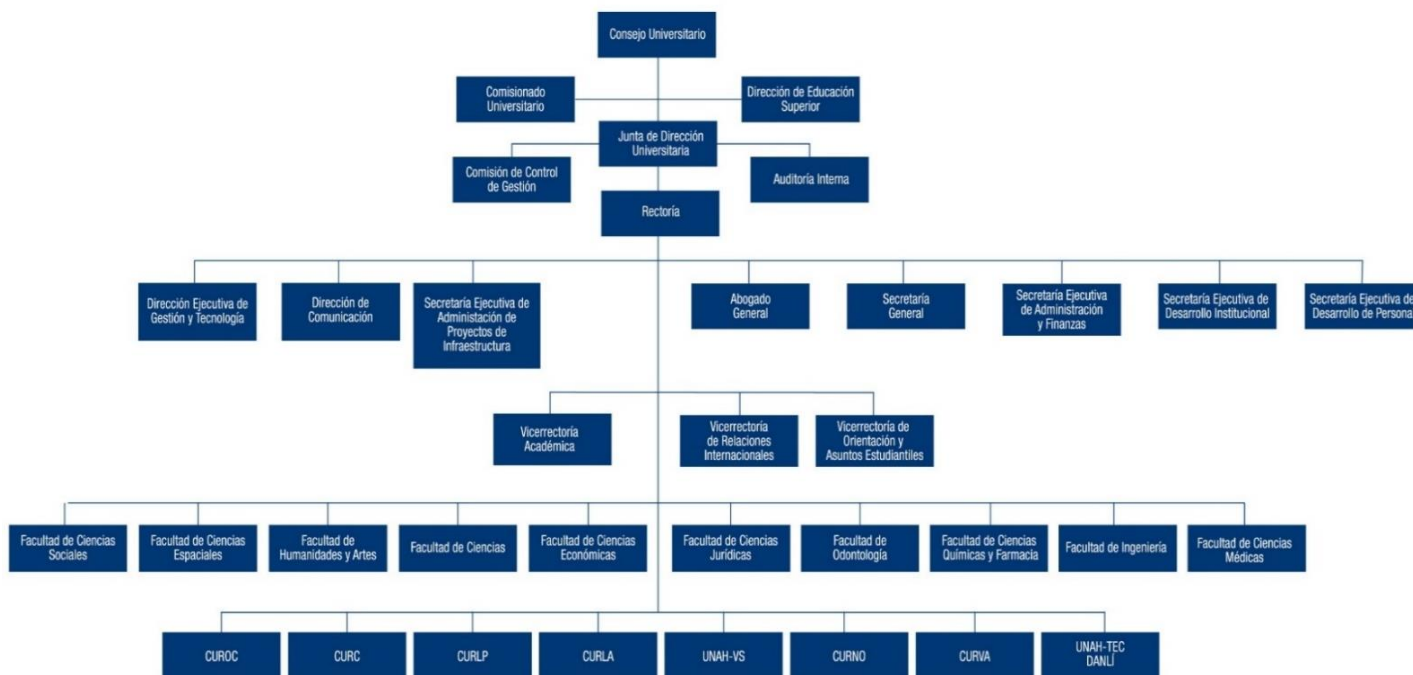
*Nota: según Oficio DIR-DES-160-2016. Enviado por la Dirección de Educación Superior en fecha 29 de Marzo de 2016, por recomendación de UNESCO, como encargados de la recopilación y procesamientos de la información estadística del 100% de las instituciones de Educación Superior del país, en la matrícula del nivel utilizamos los datos que se registran en el primer periodo académico de las instituciones de Educación superior.

IV.2 RENDICIÓN DE CUENTAS DE LA UNAH

La estructura organizativa de la UNAH está integrada primeramente por el Consejo Universitario, órgano máximo de la institución de este dependen directamente la Junta de Dirección Universitaria, la oficina del Comisionado Universitario, así como la Dirección de Educación Superior. La Junta de Dirección Universitaria es el órgano administrativo máximo del cual dependen la Rectoría, La Comisión de Control de Gestión y Auditor Interno.

IV.2.1 ORGANIZACIÓN INTERNA

Según la Ley Orgánica y su Reglamento la Universidad Nacional Autónoma de Honduras está organizada a lo interno en diferentes dependencias, a continuación, se presenta un organigrama general de la UNAH, el mismo fue elaborado por la Secretaria Ejecutiva de Desarrollo Institucional, para ver el organigrama completo ver anexo 1.



Fuente: Elaboración por parte de la SEDI.

Para lograr cumplir con cada una de las atribuciones emanadas por Ley, la UNAH se basa en principios y valores fundamentales dentro de los cuales se encuentran: *creatividad, Descentralización, Equidad, Historicidad, Integridad, Libertad, Perfectibilidad, Pluralidad, Progreso, Racionalidad, Solidaridad, Tolerancia y Universalidad.*

La visión de la Universidad Nacional Autónoma de Honduras es ser una institución líder de la educación superior nacional e internacional; protagonista en la transformación de la sociedad hondureña hacia el desarrollo humano sostenible con recursos humanos del más alto nivel académico, científico y ético. Una institución con un gobierno democrático, organizada en redes y descentralizada, transparente en la rendición de cuentas, con una gestión académica y administrativo/ financiera, participativa, estratégica, moderna y orientada hacia la calidad y la pertinencia de la educación, la investigación y su vinculación con la sociedad hondureña y mundial, procesos basados en los nuevos paradigmas de la ciencia y la educación.

La misión UNAH es ser una Universidad estatal y autónoma responsable constitucionalmente de organizar, dirigir y desarrollar el tercer y cuarto nivel del sistema educativo nacional. Nuestro ámbito de producción y acción científica es universal.

Nuestro compromiso es contribuir a través de la formación de profesionales, la investigación y la vinculación universidad-sociedad al desarrollo humano sostenible del país y por medio de la ciencia y la cultura que generamos, contribuir a que toda Honduras participe de la universalidad y a que se desarrolle en condiciones de equidad y humanismo, atendiendo la pertinencia académica para las diversas necesidades regionales y el ámbito nacional.



IV.3 ÓRGANO MÁXIMO DE DIRECCIÓN SUPERIOR: CONSEJO UNIVERSITARIO

Según el artículo número 7 de la Ley Orgánica de la UNAH, el Consejo Universitario es el órgano máximo de dirección superior, responsable de concertar y generar las políticas y estrategias de la gestión universitaria, con visión de largo plazo; realizar contraloría social, evaluar y reorientar el cumplimiento de los objetivos, trascendentales de la UNAH; velar por la transparencia, la autonomía universitaria y los intereses del Alma Máter. El Consejo Universitario no ejecutará acciones administrativas de gestión directa y estará integrado por autoridades universitarias, docentes, estudiantes y representantes de la sociedad.

En el año 2015 el Consejo Universitario obtuvo los resultados relevantes siguientes:

**Consejo Universitario
Acuerdos 2015**

ACTA	FECHA	ACUERDO	ASUNTO
CU-O-001-01-2015	30/01/2015	CU-O-001-01-2015	Aprobación del Dictamen No. VRA-002-2015 presentado por la Dra. Rutilia Calderón, en relación a la solicitud presentada por la Dra. María Victoria Zelaya, Decana de la Facultad de Ciencias Químicas y Farmacia para que los aspirantes a estudiar un Postgrado de la UNAH deban cumplir con todos los requisitos establecidos en las normas académicas de la UNAH que indican que para ingresar a la Carrera Docente de la UNAH se debe tener el grado mínimo de Maestría en un campo académico-científico.
		CU-O-013-01-2015	Aprobación del Plan de Estudios de la Carrera de Arquitectura pase a desarrollarse en dos períodos académicos al año.
CU-O-002-02-2015	27/02/2015	CU-O-002-02-2015	Creación de la red regional en apoyo al CURVA con la colaboración del CURLA. ITS-TELA y del CRAED de Tocoa, para apoyar al Centro Regional en la metodología de investigación científica, agrícola. Pedirle al CURVA que implemente un plan de fortalecimiento de los servicios estudiantiles de los alumnos de Valle de Aguan que abarque las opciones de becas y transporte estudiantil.
		CU-O-026-02-2015	Aprobación de la carrera de Fonología en el grado de Licenciatura.
CU-E-001-03-2015	13/03/2015	CU-E-030-03-2015	Autorizar a la Rectoría de la UNAH para que junto a la Junta de dirección Universitaria y el Consejo Universitario, hagan las acciones y gestiones necesarias para la colaboración con la CNBS que conduzca a la recuperación administrativa del INPREUNAH. Instruir a la Rectoría para que inicien acciones judiciales contra quienes estén involucrados en los supuestos delitos de fraude, estafa, usurpación de funciones y cualquier otro delito en la administración del INPREUNAH.



Consejo Universitario
Acuerdos 2015

ACTA	FECHA	ACUERDO	ASUNTO
CU-O-002-03-2015	25/3/2015	CU-E-031-03-2015	Modificar el Acuerdo CU-O-015-02-2015 adoptado por el Consejo Universitario en la sesión ordinaria celebrada el 27 de febrero de 2015 según acta No. CU-O-002-02-2015 el que se leerá de la siguiente manera; Primero....; Segundo....; A) durante el período de transición, la dirección y la gestión del CURVA será liderada y asumida por un equipo nombrado por la JDU en consulta con la Rectoría el que contará con un coordinador y presentará a la Rectoría y a la Comisión estratégica un plan de gestión operativa del CURVA para los seis meses del período de transición con resultados, cronogramas y requerimientos definidos teniendo en cuenta como insumo fundamental el análisis de situación realizada por la Comisión inicial nombrada por el Consejo Universitario.
CU-O-003-04-2015	24/4/2015	CU-O-003-04-2015	Juramentación de los miembros que integran el Consejo Universitario y los representantes estudiantiles período (2015-2017).
		CU-O-049-04-2015	Aprobar la creación y funcionamiento de la carrera de sociología en el grado de maestría académica.
		CU-O-051-04-2015	Aprobación del convenio especial celebrado entre el Ministerio Público y la UNAH para la formación médica de Postgrado en medicina legal y forense.
CU-O-004-05-2015	29/5/2015	CU-O-057-05-2015	Autorizar a la MSC Julieta Castellanos a realizar un pago de L. 50,000.000.00 como abono a la deuda del INPREUNAH.
		CU-O-058-05-2015	Llamamiento público para la selección y nombramiento del Comisionado Universitario para presentar las hojas de vida en la Secretaría General.
		CU-O-064-05-2015	Aprobar la creación y funcionamiento de la carrera de administración de empresas cafetaleras en el grado de técnico universitario.
		CU-O-065-05-2015	Aprobar la creación y funcionamiento de la carrera de ciencia y tecnología de la información geográfica con énfasis en catastro
		CU-O-066-05-2015	Aprobación y creación de la carrera de historia social y cultural en el grado de maestría académica.
		CU-O-067-05-2015	Aprobar la carrera de Psicometría y evaluación educativa en el grado de maestría académica.
		CU-O-068-05-2015	Anular como requisito de graduación las 40 horas de trabajo comunitario.



Consejo Universitario
Acuerdos 2015

ACTA	FECHA	ACUERDO	ASUNTO
CU-E-006-07-2015	31/7/2015	CU-O-086-07-2015	Aprobar las políticas de investigación científica, desarrollo tecnológico e innovación.
		CU-O-088-07-2016	Aprobar la reprogramación del II PAC 2015 y las nuevas fechas de matrícula del III PAC.
		CU-O-089-07-2015	Dar por recibido el anteproyecto de egresos e ingresos en el ejercicio fiscal.
CU-E-003-09-2015	24/9/2015	CU-E-118-09-2015	Prorrogar la vigencia para el año 2015 de las normas generales de ejecución y evaluación del presupuesto general de ingresos y egresos.
CU-E-004-10-2015	30/10/2015	CU-E-134-10-2013	Aprobación del convenio de colaboración académica científica y cultural de la UNAH y la Universidad Politécnica de Madrid.
		CU-E-135-10-2015	Aprobar el convenio específico de colaboración para desarrollar el proyecto de cooperación para el desarrollo que celebra la UNAH y la politécnica de Madrid.
		CU-E-136-10-2015	Aprobación de memorándum de entendimiento entre la UNAH y el Consorcio Maya net.
		CU-E-137-10-2015	Nombrar el año académico 2016 como año académico 2016 José Cecilio del Valle.
		CU-E-138-10-2015	Aprobar para su implementación a partir del primer período académico 2016 para la carrera de arquitectura los criterios de admisión manteniendo los puntajes de la PAE (900) puntos.
		CU-E-139-10-2015	Crease el observatorio demográfico universitario adscrito a la maestría en demografía y desarrollo de la UNAH.
CU-E-005-12-2015	4/12/2015	CU-E-144-12-2015	Se suspende la creación del observatorio demográfico universitario adscrito a la maestría en demografía y desarrollo de la UNAH.
		CU-E-147-12-2015	Aprobación del convenio específico del apoyo docente entre la Universidad politécnica de valencia España y la UNAH para la maestría en conservación y gestión del patrimonio para el desarrollo.
		CU-E-148-12-2015	Convenio específico de colaboración entre la UNAH y la UNAM para la maestría en conservación y gestión del patrimonio para el desarrollo.
		CU-E-149-12-2015	Aprobación del convenio de colaboración académica, científica y cultural que celebra la UNAH y la Universidad Politécnica de Madrid.
		CU-E-150-12-2015	Convenio marco de cooperación suscrito entre Plan Internacional Honduras y la UNAH.
		CU-E-151-12-2015	Recibir la propuesta de reglamento de propiedad intelectual de la UNAH presentado por Leticia Salomón.
		CU-E-154-12-2015	Aprobar la creación y funcionamiento de la carrera de técnico universitario en agro exportación.
		CU-E-162-12-2015	Aprobación del calendario académico general de la UNAH del año 2016.

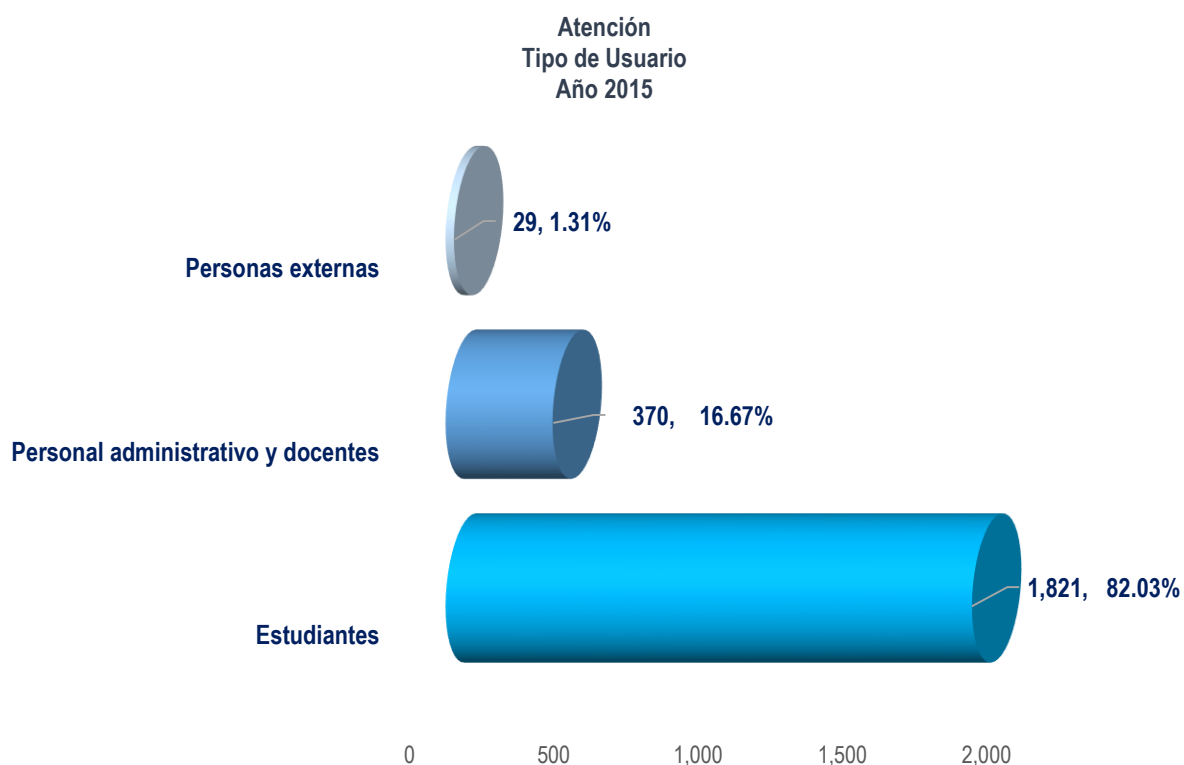
Fuente: Elaboración propia con base a información extraída del portal de transparencia UNAH. Enero 2016



IV.4 LA UNAH RESPETA LOS DERECHOS DE LA COMUNIDAD UNIVERSITARIA

Reportándole al Consejo Universitario se encuentra el Comisionado Universitario, Órgano Unipersonal que se encarga de vigilar que se respeten los derechos o se preste un buen servicio en el interior de la UNAH. El Comisionado Universitario no atiende de oficio, sino a solicitud de parte interesada a menos que sea un caso emergente, requisito indispensable es haber agotado el principio de subsidiariedad.

Durante el año 2015 se atendieron a nivel nacional 2,220 solicitudes entre estudiantes, docentes, personal administrativo, de servicio y personas externas que de una u otra razón tienen enlace con la UNAH. Atendiendo a 1,821 estudiantes, personal administrativo y docentes 370 y personas externas 29 (corresponden a no competencia), vemos que el **82.03%** de atenciones se brindaron a estudiantes.



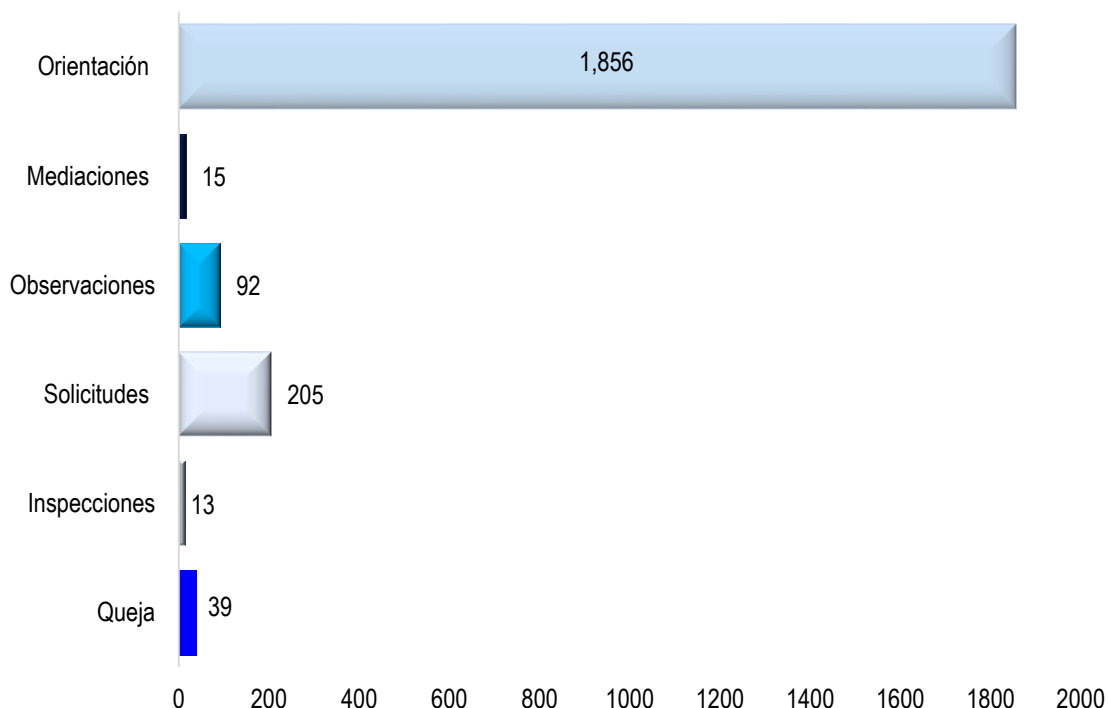
Fuente: Elaboración propia con base a información proporcionada por el Comisionado Universitario, UNAH. Enero 2016

IV.4.1 ATENCIÓN POR MODALIDAD A NIVEL NACIONAL

El siguiente gráfico muestra que la mayor modalidad que se atiende es la orientación, ubicando a los usuarios que deben hacer para solucionar el problema planteado al Comisionado Universitario. Con respecto a las 2,220 solicitudes que se brindaron en el año 2015 el **83.60%** es de orientación y el menor porcentaje de atendidos lo tiene en inspecciones con un **0.59%**.



**Atención por Modalidad
a Nivel Nacional
Año 2015**



Fuente: Elaboración propia con base a información proporcionada por el Comisionado Universitario, UNAH. Enero 2016

IV.4.2 CAMPAÑAS DE SENSIBILIZACIÓN Y PROMOCIÓN



Fuente: Fotografía de las campañas de sensibilización con apoyo de estudiantes

Se han realizado campañas de sensibilización, las cuales han tenido un efecto evidente positivo en la disminución de quejas o denuncias.

Se utilizaron las estadísticas del Comisionado Universitario para verificar la tipología de casos más frecuentes y abordarlos de manera efectiva.



IV.4.3 CAPACITACIONES A ESTUDIANTES, EMPLEADOS ADMINISTRATIVOS Y DE SERVICIO

El Comisionado Universitario a nivel nacional desarrolló las actividades de promoción, divulgación y educación en materia de derechos humanos con énfasis en derechos universitarios capacitando para prevenir y sensibilizar en los siguientes ámbitos:

- ✚ Conociendo la figura del Comisionado Universitario.
- ✚ Deberes y Derechos de los Estudiantes.
- ✚ Deberes y Derechos del Personal Administrativo y de Servicio.
- ✚ En la UNAH decimos “NO AL ACOSO SEXUAL”.
- ✚ Código de conducta ética del servidor público.
- ✚ Llegando a más de 10,873 entre estudiantes, docentes, personal administrativo y de servicio.

IV.4.4 CAMPAÑA: “NO AL ACOSO SEXUAL”



Fuente: Fotografías de la Campaña “NO AL ACOSO SEXUAL”

El 26 de enero del 2015 se lanzó la Campaña “Di No al Acoso Sexual” con el acompañamiento del Fondo de Población de las Naciones Unidas (UNFPA), con la asistencia de 320 participantes.

IV.4.5 PLAN NACIONAL DE ACCIÓN EN DERECHOS HUMANOS (PNADH)

El Comisionado Universitario en representación de la UNAH, ha sido enlace con el PNADH, donde se presentó el informe de acciones 2015-2016 realizado en la Secretaría de Relaciones Exteriores en diciembre 2015.



IV.5 ÓRGANO ADMINISTRATIVO PRINCIPAL DE LA UNAH: JUNTA DE DIRECCIÓN UNIVERSITARIA (JDU).

Es el órgano administrativo principal de la Máxima Casa de Estudio, responsable de la planificación, organización, control administrativo y seguimiento de los resultados operativos de la institución.

La Junta de Dirección Universitaria fundamenta sus actuaciones en los principios fijados en el artículo 4 de la Ley Orgánica: representatividad, pluralismo, participación democrática, responsabilidad, equidad, igualdad de oportunidades, transparencia, rendición de cuentas, pertinencia, solidaridad y subsidiariedad. El accionar de la Junta de Dirección Universitaria según artículo 11 de la Ley Orgánica está basado en la responsabilidad de la organización, planificación, control administrativo y seguimiento de los resultados operativos de la institución, además está encaminada a fortalecer los cimientos mencionados a continuación:

- ✚ Preeminencia de la razón y el derecho y la gobernabilidad.
- ✚ Primacía de lo público sobre intereses particulares.
- ✚ Prioridad de lo académico en la actividad universitaria.
- ✚ Equilibrio y complementariedad entre los deberes y los derechos de todos los miembros de la comunidad universitaria.
- ✚ Ética, transparencia y rendición de cuentas en la gestión académica, en los actos administrativos y en la utilización de los recursos financieros.

Los miembros integrantes de la JDU, para el periodo 2013 – 2017 son:

- ✚ **Presidenta:** Máster Aleyda Lizett Romero Escobar
- ✚ **Secretario:** Licenciado José Manuel Torres Calderón
- ✚ **Pro Secretaria:** Abogada Martha Arguijo Bertrand
- ✚ **Directora:** Máster Melba Esperanza Baltodano Molina
- ✚ **Director:** Doctor Valerio Gutiérrez López
- ✚ **Director:** Doctor Ramón Antonio Romero Cantarero
- ✚ **Director:** Licenciado Juan Carlos Ramírez

Contando con un equipo de colaboradores, compuesto por profesionales de diferentes disciplinas, realizaron acciones plasmadas en la responsabilidad de cada comisión. Los Directores de la Junta de Dirección Universitaria, para cumplir sus atribuciones con una política de transparencia, se organizan internamente en cuatro (4) comisiones:

- ✚ Comisión Interna de Asuntos Legales y de Recursos Humanos
- ✚ Comisión Interna de Asuntos Académicos, Organizacionales, Programáticos y Recursos Materiales.
- ✚ Comisión Interna de Asuntos Financieros, Económicos, Administrativos y de Presupuesto.
- ✚ Comisión Interna de Centros Universitarios Regionales.





Fuente: Fotografía de actividades desarrolladas por los miembros de la Junta de Dirección Universitaria.



Fuente: Fotografía de los Miembros de la Junta de Dirección Universitaria con representantes de la Universidad Nacional del Oeste, UNO, Argentina.



ACTIVIDADES QUE LA JDU REALIZÓ DURANTE ENERO A DICIEMBRE DE 2015.

La Junta de Dirección Universitaria en fiel cumplimiento a una de sus funciones que es fortalecer la gobernabilidad en la universidad continuó con el nombramiento en propiedad de autoridades en aquellos cargos que se encontraban en su condición de interinato y los nuevos cargos, emitiendo para los efectos correspondientes los acuerdos y resoluciones siguientes:

Acuerdos de Nombramiento

TIPO DE DOCUMENTO	ASUNTO
Acuerdo 01-2015 –JDU- UNAH	Nombramiento del representante de la Junta de Dirección ante la Asamblea de la Fundación de la Universidad Nacional Autónoma de Honduras (FUNDAUNAH).
Acuerdo 02-2015 –JDU- UNAH	Nombramiento del Auditor Interno, Máster Andrés Enrigue Mejía Laínez.
Acuerdo 03-2015 –JDU- UNAH	Nombramiento de un Miembro de la Comisión de Control de Gestión, Máster Fernando Ernesto Sermeño Rosales.
Resolución 02-2015 –JDU- UNAH	Nombramiento del Equipo de Gestión del CURVA, Licenciado Allan Danilo Fajardo Reina, Licenciada Marcia Ramos Ruíz y la Licenciada Darcy Nallely Martínez Santos.

Fuente: Elaboración propia con base a información proporcionada por la Junta de Dirección Universitaria UNAH enero 2016

La Junta de Dirección Universitaria responsable de la planificación, organización, control administrativo y de seguimiento de resultados operativos, emitió en relación con los actos de su competencia las resoluciones siguientes:

TIPO DE DOCUMENTO	ASUNTO
Resolución 01-2015 –JDU- UNAH	Aprobación de la Estructura Interna de la Secretaría Ejecutiva de Administración y Finanzas (SEAF).
Resolución 02-2015 –JDU- UNAH	Aprobación de la Estructura Interna de la Vicerrectoría de Relaciones Internacionales (VRI).

Fuente: Elaboración propia con base a información proporcionada por la Junta de Dirección Universitaria UNAH enero 2016

Actualmente en la Junta de Dirección Universitaria se encuentra en proceso de aprobación la estructura de la Dirección de Investigación Científica y Posgrado y la Estructura de la Unidad de Auditoría Interna.



COMISIÓN INTERNA DE ASUNTOS LEGALES Y DE RECURSOS HUMANOS

En el marco de las atribuciones de la Comisión Interna de Asuntos Legales, se conoció y resolvió sobre permiso de autoridades, se remitieron los expedientes de diferentes casos al Ministerio Público, se conocieron los Manuales de la Auditoría Interna, se trabajó en el proyecto de Reglamento de Bienes de la UNAH y en la consultoría especializada en Derecho Administrativo, asimismo la Comisión de Asuntos Legales y Recursos Humanos fortaleció el desarrollo profesional del equipo de trabajo mediante capacitaciones en las diferentes áreas de Tecnología, Legales, Administrativas y de Recursos Humanos.



Fuente: Fotografía del nombramiento de un Miembro de la Comisión de Control de Gestión, Máster Fernando Ernesto Sermeño Rosales y de la Comisión de Gestión del CURVA.

COMISIÓN INTERNA DE ASUNTOS ACADÉMICOS, ORGANIZACIONALES, PROGRAMÁTICOS Y RECURSOS MATERIALES

En el marco de formulación de políticas para asegurar la calidad de los servicios que presta la UNAH, aprobar la organización interna, vigilando su aplicación y estricto cumplimiento, la Comisión elaboró las siguientes propuestas de Dictámenes para la aprobación del pleno de la Junta de Dirección Universitaria:











**Propuestas de Dictámenes
Presentadas ante el Pleno de la JDU**

No. OFICIO	ASUNTO
JDU-UNAH-26-15	Carrera de Fonoaudiología en el grado académico de Licenciatura, en el Departamento de Medicina de Rehabilitación, adscrito a la Facultad de Ciencias Médicas.
JDU-UNAH-55-15	Carrera de Estado y Políticas Públicas en el grado de Maestría, adscrito a la Facultad de Ciencias Sociales.
JDU-UNAH-81-15	Creación de la Carrera de Sociología en el grado de Maestría, adscrito a la Facultad de Ciencias Sociales.
JDU-UNAH-82-2015	Creación del Instituto de Arqueoastronomía y Patrimonio Cultural y Natural (IARPACUNA), adscrito a la Facultad de Ciencias Espaciales de la UNAH.
JDU-UNAH-117-15	Creación de la carrera de Sicometría y Evaluación Educativa en el grado de Maestría, adscrito Facultad de Ciencias Sociales.
JDU-UNAH-118-15	Creación de la carrera de Administración de Empresas Cafetalera en el Grado de Técnico Universitario, adscrito Carrera Facultad de Ciencias Económicas.
JDU-UNAH-119-15	Creación de la Carrera de Ciencia y Tecnologías de la Información Geográfica en el grado de Licenciatura, con opción a Técnico Universitario en Sistemas de Información Geográfica con énfasis en Catastro, adscrito a la Facultad de Ciencias Espaciales.
JDU-UNAH -120-15	Creación de la Carrera en Historia Social y Cultural en el grado de maestría Académica, adscrito a la Facultad de Ciencias Sociales.
JDU-UNAH-169-15	Creación de la Carrera de Manejo Integrado de Cuencas Hidrográficas con énfasis en Conservación y aprovechamiento Hídrico en el grado de Maestría profesionalizante, adscrito a la Facultad de Ciencias.
JDU-UNAH 360-15	Creación de la Carrera Técnico Universitario en Agro exportación, CURC.
JDU-UNAH 381-15	Creación del Observatorio Demográfico Universitario de la UNAH, adscrito a la Facultad de Ciencias Sociales.

Fuente: Elaboración propia con base a información proporcionada por la Junta de Dirección Universitaria UNAH enero 2016

COMISIÓN INTERNA DE CENTROS UNIVERSITARIOS REGIONALES

La Comisión Interna de Centros Universitarios Regionales, con el propósito de dar seguimiento a los resultados de la gestión académica administrativa, identificar obstáculos para su desarrollo e impulsar la toma de decisiones requeridas de los Centros Regionales y Centros de Recursos de Aprendizaje de Educación a Distancia CRAED visitó:

-  CURC, CRAED de Comayagua y Siguatepeque
-  CUROC, CRAED La Entrada, Telecentro Gracias y Telecentro Ocotepeque
-  UNAH-TEC-Danlí, CRAED El Paraíso
-  CURLP, CRAED Choluteca
-  ITES
-  CURLA, Telecentro Roatán, CRAED Tocoa
-  CURVA
-  CURNO, CRAED Juticalpa



✚ COMISIÓN INTERNA DE ASUNTOS FINANCIEROS, ECONÓMICOS, ADMINISTRATIVOS Y DE PRESUPUESTO

En aras de continuar fortaleciendo la administración de la UNAH, la JDU aplicando principios de racionalidad, eficiencia, legalidad y transparencia: Elaboró los diferentes dictámenes referentes del presupuesto 2015 y 2016, Plan Operativo Anual (POA)-2015 y 2016 para su posterior aprobación por el Consejo Universitario. Así mismo la Junta de Dirección Universitaria apoyó financieramente los siguientes proyectos:

- ✚ Apoyo al fortalecimiento de la reforma administrativa financiera de la UNAH, mediante la compra de equipo informático: Servidores con redundancia, computadoras de última generación con tecnología de punta, mobiliario para instalación de oficina, con una inversión financiada del presupuesto de la JDU. Instalando nuevos aplicativos en los módulos del sistema administrativo-financiero (contable, presupuesto, planilla y tesorería), catálogo contable armonizado con la Contraloría General de la República, con nuevas NIIF (Las Normas Internacionales de Información Financiera). Automatizaron todos los momentos del gasto: presupuesto, pre compromiso, compromiso y la ejecución del presupuesto. Se implementó módulo en Tesorería y Contabilidad de conciliaciones bancarias y en proceso de automatización con la Dirección de Adquisiciones acorde con la estructura organizativa que la JDU le aprobó a la SEAF.
- ✚ Capacitación sobre “Ética en los procesos de Auditoría” como un inicio a la implementación del nuevo modelo de Auditoría basado en la Gestión de Riesgos.
- ✚ Dotar de computadoras a la Unidad de Auditoría Interna.
- ✚ Publicaciones del Obras del Dramaturgo hondureño Rafael Murillo Selva Rendón.
- ✚ Asignación de presupuesto UNAH-TEC Danlí y CURLP para el fortalecimiento administrativo institución.

✚ OTRAS ACTIVIDADES

Desarrollo del Taller “Logros y Desafíos en la Reforma Administrativa de la UNAH”, con el objetivo de propiciar un espacio de reflexión e intercambio sobre algunos procesos y aspectos vinculados con la reforma administrativa y el precisar puntos clave de seguimiento a la reforma universitaria. Los temas desarrollados fueron los siguientes:

- ✚ Marco General de la Reforma Administrativa: Cambios y Desafíos
- ✚ Marco General de la Reforma en Materia de Recursos Humanos: Cambios y desafíos
- ✚ Sistema Administrativo Financiero
- ✚ Compras
- ✚ Licitaciones
- ✚ Liquidaciones de Fondos
- ✚ Viáticos



- ✚ Reformas en las políticas fiscales de Gobierno
- ✚ Ética y transparencia en los procesos

La Junta de Dirección Universitaria (JDU), en coordinación con la Secretaría Ejecutiva de Administración y Finanzas (SEAF), a través de la Dirección de Adquisiciones de la UNAH, consideró importante facilitar una jornada de trabajo con Administradores de Facultades, Centros Regionales e Institutos Tecnológicos, Direcciones Académicas, Vicerrectorías, Secretarías Ejecutivas y otras dependencias de la UNAH, con el objetivo de informar sobre las nuevas regulaciones de la ONCAE y uso del catálogo electrónico.

Elaborada y en revisión una propuesta de reglamento de la JDU en armonización con la legislación universitaria, con el fin de fortalecer la relación de equilibrio y complementariedad con otros órganos de gobierno y evitar la duplicidad de atribuciones y competencias.

En Pleno de la JDU, acordó apoyar la gestión del Centro Universitario Regional del Litoral Pacífico (CURLP) mediante la dotación de equipamiento de la Planta Básica de procesos cárnicos, frutas y hortalizas y UNAHTEC/DANLI con el Proyecto de fortalecimiento institucional: inicio de la construcción de oficinas administrativas.

Presentación de Ponencias en eventos internacionales siguientes:

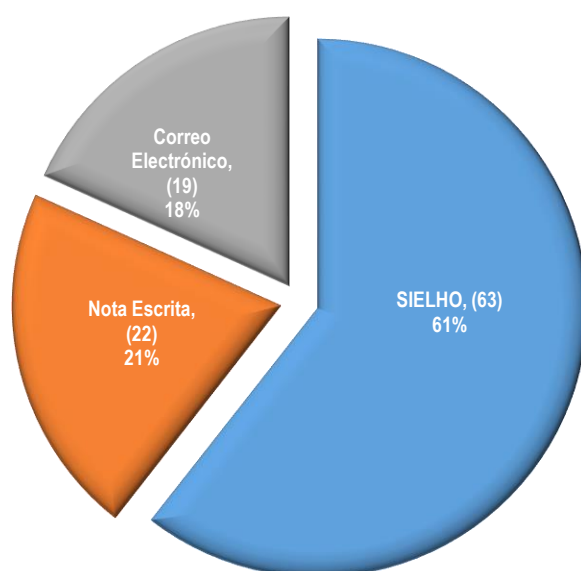
- ✚ Universidad de la Habana Cuba, III Conferencia Internacional de Gestión Financiera en Instituciones de Educación Superior, tema: “Rendición de cuentas un camino hacia la transparencia”, Universidad de la Habana, Cuba (MSc. Aleyda Lizett Romero Escobar, Presidenta de la JDU y MSc. Cintia Liliana Salgado, Comisionada de la Comisión de Control de Gestión).
- ✚ Organización Universitaria Interamericana de Quito, Ecuador (IV Encuentro de EMULIES 2015) con el tema: “Liderazgo de Mujeres en la gestión de las IES” (MSc. Aleyda Lizett Romero Escobar, Presidenta de la JDU y MSc. Melba Baltodano Molina, Directora JDU).
- ✚ La JDU apoyó y acompañó a la Rectoría en la propuesta de intervención al INPREUNAH y propuso al Director Juan Carlos Ramírez como Comisionado en la Junta Interventora, se apoyó a la CCG en la conciliación y actualización de la deuda histórica de la UNAH con el INPREUNAH.
- ✚ Recibidos informes de rendición de cuentas de: Comisión de Control de Gestión, Auditoría Interna, Facultad de Ciencias Espaciales, Facultad de Ciencias Jurídicas, Dirección de Educación Superior y los Centros Regionales, CRAED y Telecentros visitados.
- ✚ Es responsabilidad y deber de las autoridades dar a conocer a la comunidad universitaria y a la sociedad en general los logros alcanzados durante la gestión, permitiendo asegurar la forma y mecanismos en que fueron ejecutados y los recursos que le fueron transferidos para su misión.



IV.6 LA UNAH FOMENTA LA TRANSPARENCIA

La Universidad Nacional Autónoma de Honduras, dentro del marco de su Ley Orgánica ha establecido normas que salvaguardan su autonomía, pero con respecto a la transparencia y rendición de cuentas, ha delegado estas competencias a la Comisión de Control de Gestión; órgano colegiado que goza de independencia y toma sus decisiones con imparcialidad, enmarcado únicamente dentro de las atribuciones que le manda la Ley Orgánica de la UNAH y su Reglamento, como parte de la transparencia que la UNAH fomenta se encuentra la Oficina de Acceso a la Información Pública Universitaria (OAIP).

Oficina de Acceso a la Información Pública Universitaria
Medio de Solicitud
2015



Durante el año 2015 la Oficina de Acceso a la Información Pública Universitaria, recibió un total de 104 solicitudes de información pública, a través de los medios dispuestos para tales efectos, es así que la plataforma SIELHO (Sistema de Información Electrónico de Honduras) generó sesenta y tres (63) solicitudes de información, de las cuales, diecinueve (19) eran improcedentes por ser de la competencia de otras instituciones obligadas.

Mediante correo electrónico particular, se recibieron diecinueve (19) solicitudes y veintidós (22) solicitudes presentadas de manera personal a la OAIP Universitaria. A excepción de la información que genera el Departamento de Contabilidad, se ha cumplido con la divulgación mensual de Información Pública.

Fuente: Elaboración propia con base registros de la OAIP (UNAH)



La Oficina de Acceso a la Información Pública Universitaria, atendió 104 solicitudes que fueron realizadas mediante los diferentes medios dispuestos para tales fines.

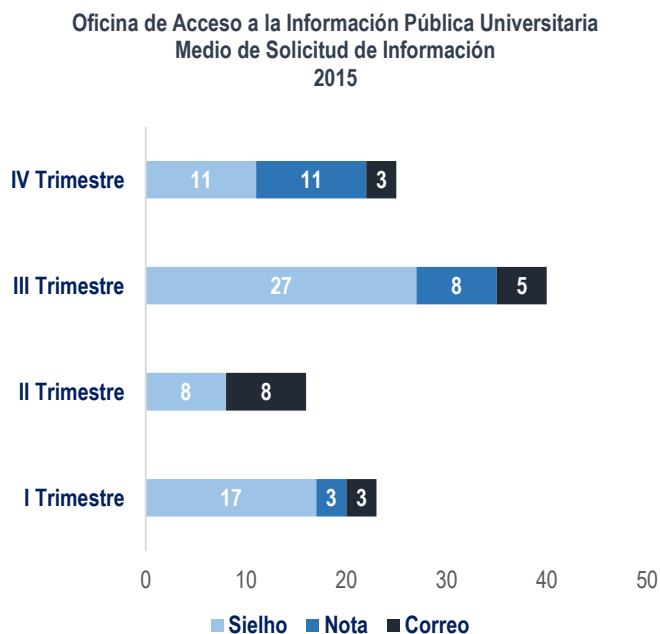
Es así que en el I Trimestre se atendieron diecisiete (17) solicitudes a través del sistema de información electrónico (SIELHO), tres (03) mediante correo electrónico y tres (03) por nota escrita, para un total de 23 solicitudes de información.

Al II Trimestre se recibieron ocho (08) solicitudes mediante (SIELHO), ocho (08) solicitudes por correo electrónico y cero (0) solicitudes de nota escrita, para un total de 16.

En el III Trimestre se efectuaron veintisiete (27) solicitudes a través de SIELHO, ocho (08) por nota escrita y cinco (05) a través de correo electrónico, totalizando 40 solicitudes.

Al IV Trimestre de 2015 fueron peticionadas once (11) solicitudes a través de SIELHO, once (11) por medio de nota escrita y tres (03) solicitudes mediante correo electrónico, para un total de veinticinco (25) solicitudes de información.

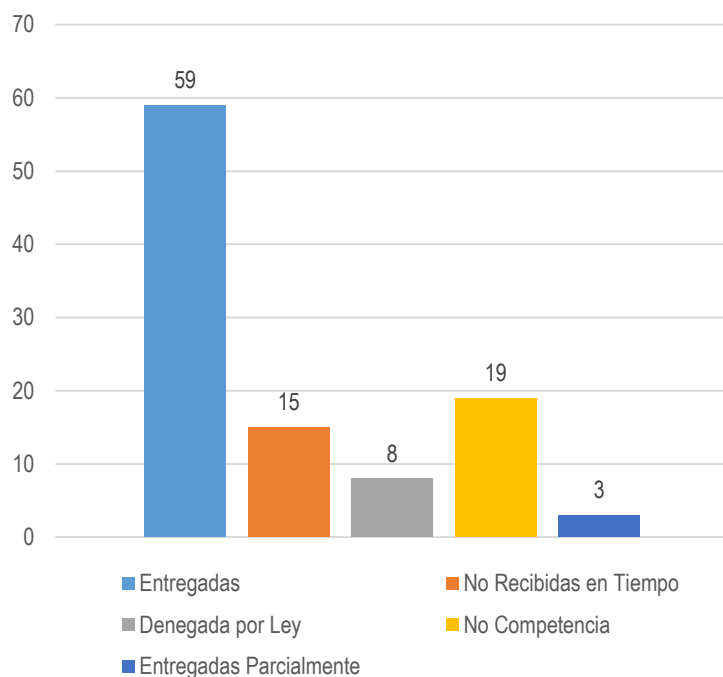
Las pretensiones de los ciudadanos a las diferentes dependencias administrativas de la Universidad Nacional Autónoma de Honduras (UNAH), durante el año 2015, fueron resueltas de la siguiente manera:



Fuente: Elaboración propia con base a registros de la OAIP. UNAH



Oficina de Acceso a la Información Pública Universitaria
Estado de Solicitudes de Información Pública
Universitaria
Año 2015



Fuente: Elaboración propia con base a registros de la OAIP. UNAH

Entregada: Información ofrecida al peticionario en tiempo y forma. Entregadas cincuenta y nueve (59) solicitudes que representan el 56.73%.

No recibida en tiempo: Información que no se entregó en el plazo establecido. No recibidas quince (15) solicitudes que representan el 14.42%.

Denegada por Ley: Información denegada bajo argumento legal. Denegadas ocho (8) solicitudes que representan el 7.69%. Las unidades que denegaron son: Dirección de Educación Superior, Dirección de Carrera Docente, Dirección de Ingreso Permanencia y Promoción.

No corresponde a lo solicitado: Información que se entrega al Ciudadano y que no está conforme a lo solicitado. No se originaron solicitudes bajo esta modalidad

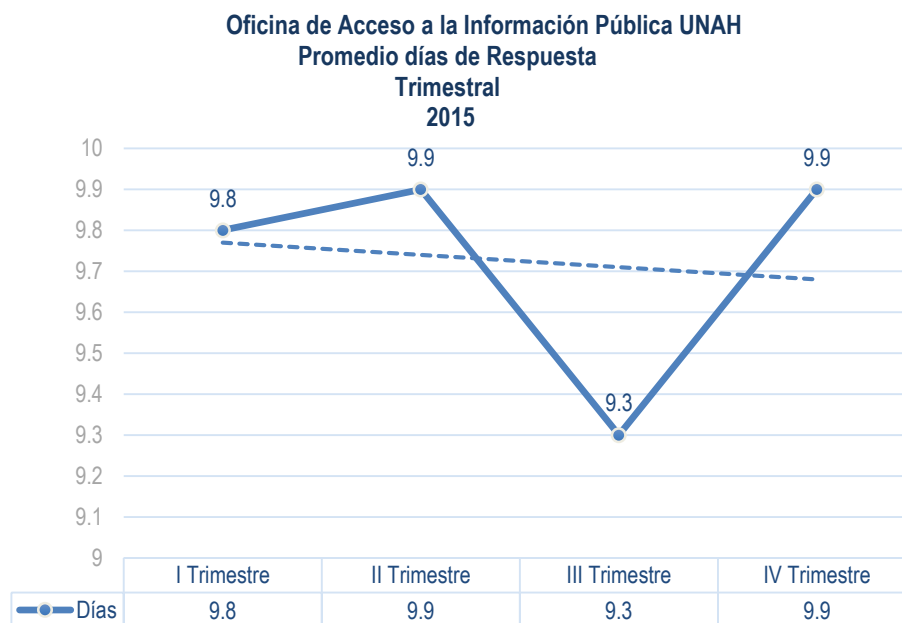
Entregada parcialmente: Información que se entrega incompleta.

Tres (3) solicitudes que corresponde a un 2.89%.

No competencia: información que no genera la UNAH, resultando diecinueve (19) solicitudes correspondientes a un 18.27%.

El tiempo promedio de respuesta de las unidades generadoras dentro de la UNAH por cada trimestre de 2015, se resume de la siguiente manera; 18 solicitudes de información I Trimestre equivalente a 9.8 días, 15 solicitudes de información el II Trimestre con 9.9 días promedio de respuesta, 14 solicitudes de información al III Trimestre con un promedio de 9.3 días y en el IV trimestre de 2015, 9.9 días. De todo lo anterior se colige que el promedio anual de respuesta corresponde a 9.7 días.





Fuente: Elaboración propia con base a registros de la OAIP. UNAH

La información de interés solicitada por los ciudadanos y de acuerdo a los datos de la Oficina de Acceso a la Información Pública Universitaria de la Comisión de Control de Gestión se subsume en cuatro tópicos de información, estos son: gestión de unidades académicas o administrativas (oficios, dictámenes, expedientes), concursos públicos, finanzas y legislación (acuerdos, actas, resoluciones). En cuanto a los temas de interés restantes, se relacionan apartados como estadísticas universitarias, requisitos y procedimientos, temas fuera de competencia de la UNAH, y convenios con instituciones e informes.

La Comisión de Control de Gestión, con las atribuciones respectivas, gestionó administrativamente 104 solicitudes de información pública a lo interno de las unidades administrativas y docentes de la UNAH y publicó de oficio la información que las instituciones devienen en la obligación de publicar dentro del correspondiente portal de transparencia, siendo reconocidos por el IAIP hasta el segundo semestre de 2015, con calificación de “Excelente” por cumplir con los lineamientos establecidos por la LTAIP, no obstante las circunstancias que derivaron a partir del segundo semestre de 2015, se desarrollaron las actividades inherentes a las instituciones obligadas por la LTAIP. Pese a no tener los accesos de publicación a un Portal Único centralizado por el IAIP, se cumplió con el requerimiento de carácter obligatorio para migrar toda la información que la UNAH ha generado en los últimos cinco años.

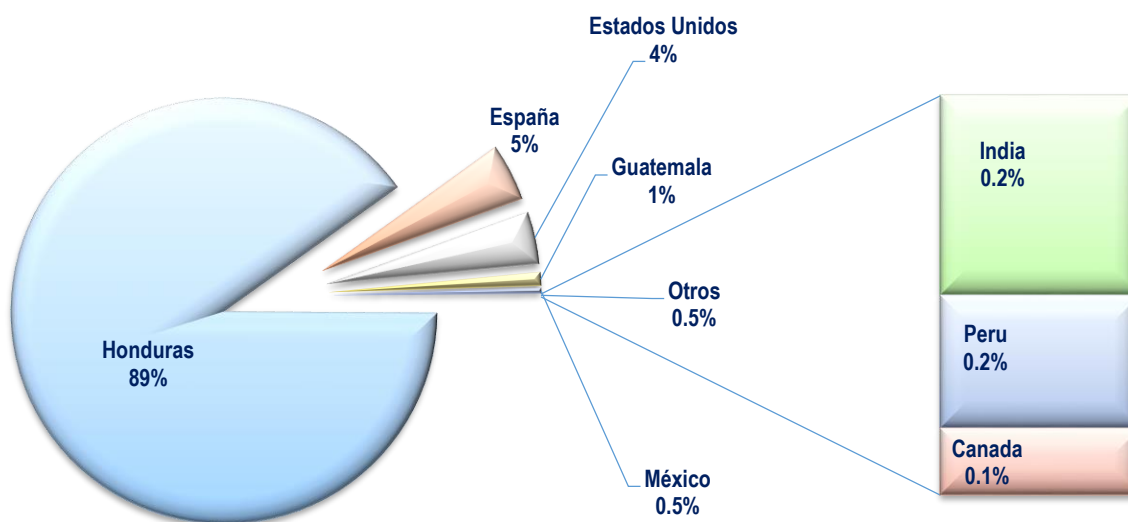


PORTAL DE TRANSPARENCIA DE LA UNAH

El Portal de Transparencia de la Universidad Nacional Autónoma de Honduras (UNAH), de conformidad a los datos proporcionados por la Dirección Ejecutiva de Gestión y Tecnología (DEGT), de la UNAH, refleja un comportamiento de visitas resumido en un **89.00%** de usuarios de Honduras y de un **11.00%** de otros países, los tópicos de mayor interés se subsumen en:

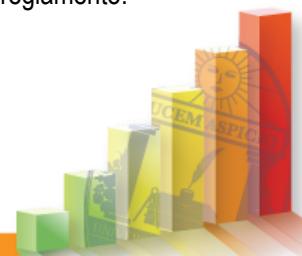
Gestión de unidades académicas o administrativas (oficios, dictámenes, expedientes), concursos públicos, finanzas y legislación (acuerdos, actas, resoluciones). En cuanto a los temas de interés restantes, se relacionan apartados como estadísticas universitarias, requisitos y procedimientos, temas fuera de competencia de la UNAH, y convenios con instituciones e informes

Oficina de Acceso a la Información Pública Universitaria
Visitas Frecuentes
Sitio Web
2015



Fuente: Elaboración propia con base a la información obtenida de la DEGT/UNAH

La Oficina de Acceso a la Información desarrollo de talleres de capacitaciones sobre la LTAIP, capacitando a 636 personas de las cuales 375 personas de las áreas académicas y administrativas, 261 estudiantes de los distintos Centros Universitarios Regionales de la UNAH, capacitadas sobre la referida Ley y su reglamento.



Al finalizar el año 2015, se contabilizaron 104 solicitudes de información pública de las cuales el **60.57%** fueron canalizadas a través del Sistema SIELHO del IAIP.

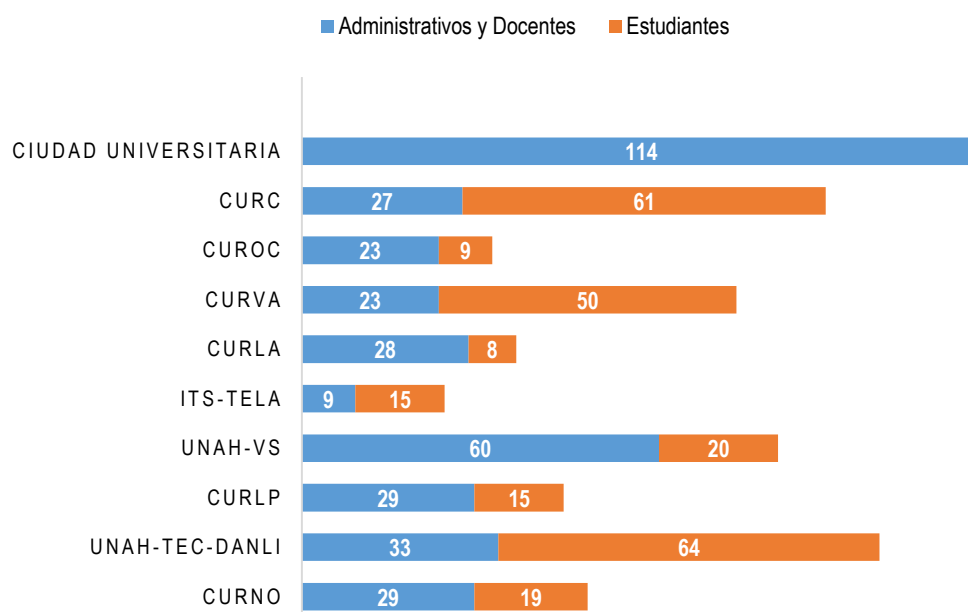
**Modalidades de Petición de la Información
Trimestral
Año 2015**

Trimestre	Correo Electrónico	Nota	SIELHO	Total
I trimestre	3	3	17	23
II trimestre	8	0	8	16
III trimestre	5	8	27	40
IV trimestre	3	11	11	25
Total	19	22	63	104

Fuente: Elaboración propia con base a los datos obtenidos de la OAIP (UNAH)

Cumpliendo la planificación programada, la Oficina de Acceso a la Información desarrollo de talleres de capacitaciones sobre la LTAIP, capacitando a 636 personas de las cuales 375 personas del área administrativo docente, 261 estudiantes de los distintos Centros Universitarios Regionales de la UNAH, capacitadas sobre la referida Ley y su reglamento.

**Oficina de Acceso a la Información Pública Universitaria
Personas Capacitadas
LTAIP y su Reglamento
2015**



Fuente: Elaboración propia con base a información de la OAIP (UNAH)



IV.7 TRANSPARENCIA EN EL MANEJO FINANCIERO

IV.7.1 PRESUPUESTO APROBADO POR EL CONGRESO NACIONAL DE LA REPÚBLICA DE HONDURAS

Mediante Decreto 140-2014 del Congreso Nacional de la República publicado en el diario oficial La Gaceta No. 33610 de fecha 18 de diciembre de 2014 y específicamente en la página trece (13) de la misma se asigna a la Universidad Nacional Autónoma de Honduras (UNAH) un presupuesto por la cantidad de L. 4,593.48 millones, integrado por de L. 4,486.78 millones de fuentes internas y L. 106.7 millones de fuentes externas. Así como también en consecuencia del decreto legislativo PCM 24-2012 publicado en el diario oficial La Gaceta de fecha 13 de julio de 2012, mismos que contiene el Convenio Interinstitucional entre la UNAH y el Hospital Escuela Universitario (HEU). El presupuesto aprobado para la UNAH incluye también el presupuesto del Hospital Escuela Universitario, es decir, que los L. 4,593.48 millones, se encuentran integrados por L. 3,221.35 millones (70.13%) para la UNAH y por L. 1,372.13 millones (29.87%) para el Hospital Escuela Universitario, como se muestra a continuación:

**Presupuesto Aprobado por el Congreso
Nacional de la República
(Cifras en Millones de Lempiras)**

Código	Nombre de la cuenta	Presupuesto HEU		Fuentes de Presupuesto UNAH		Total Presupuesto Aprobado
		Fuentes Internas	Fuentes Externas	Fuentes Internas	Fuentes Externas	
1000	Servicios Personales	933.95	30.84	2,662.67	0.00	3,627.45
2000	Servicios No Personales	107.33	0.00	281.10	0.00	388.43
3000	Materiales y Suministros	201.06	75.86	75.54	0.00	352.47
4000	Bienes Capitalizables	23.09	0.00	44.58	0.00	67.67
5000	Transferencias	0.00	0.00	131.96	0.00	131.96
6000	Activos Financieros	0.00	0.00	0.00	0.00	0.00
7000	Servicio de Deuda	0.00	0.00	25.50	0.00	25.50
	Total por Fuente	1,265.43	106.70	3,221.35	0.00	
	Total por Institución	1,372.13	29.87%	3,221.35	70.13%	4,593.48

Fuente: Elaboración propia con base al presupuesto aprobado 2015 proporcionado por la Secretaría de Finanzas

Con respecto a este presupuesto para la UNAH aprobado por el Congreso Nacional por un valor de L. 3,221.35 millones, se le adicionan L. 6.3 millones al total de Ingresos Propios, quedando un valor de L. 3,227.65 millones que se encuentran integrados por Centro Universitario Regional de la siguiente manera:



**Presupuesto 2015 Aprobado para la UNAH
Por Centro Regional
(Cifras en Millones de Lempiras)**

Centro Regional	Presupuesto Aprobado 2015	%
CU	2,540.98	78.73%
UNAH-VS	280.9	8.70%
CURLA	120.8	3.74%
CURC	75.42	2.34%
CUROC	53.84	1.67%
CURNO	50.12	1.55%
CURLP	45.25	1.40%
UNAH-TEC DANLI	31.75	0.98%
CURVA	19.44	0.60%
ITES-Tela	9.16	0.28%
TOTAL	3,227.65	100.00%

Fuente: Elaboración propia con base presupuesto aprobado 2015 proporcionado por el departamento de Finanzas Presupuesto de la UNAH.

IV.7.2 PRESUPUESTO APROBADO POR EL CONSEJO UNIVERSITARIO

Luego que la Comisión de Control de Gestión recibiera el Anteproyecto de Presupuesto de Ingresos y Egresos 2015 elaborado por el departamento de Finanzas y Presupuesto, se realizó el respectivo análisis y elaboró el dictamen correspondiente a este Anteproyecto (No. 01-2015-CCG-UNAH), mismo que fue remitido a la Rectoría con número de oficio No. CCG-239-2015.

Posteriormente, el Presupuesto de Ingresos y Egresos de la UNAH fue aprobado por el Consejo Universitario en sesión extraordinaria celebrada mediante **Acta No. CU-E-003-09-2015** según consta en el **Acuerdo No. CU-E-117-09-2015**. A continuación se presenta la conformación del presupuesto aprobado por el Consejo Universitario:

**Presupuesto Aprobado de Ingresos 2015
Comparativo de Presupuesto de Ingresos
(Cifras en Millones de Lempiras)**

Presupuesto	Presupuesto Aprobado 2015	% de Participación
Transferencias del Estado	3,000.00	70.09%
Trasferencias convenio Sector Salud	74.98	1.75%
Ingresos Propios	152.68	3.57%
Sub Total	3,227.66	75.41%
Disponible Real para 2015	503.67	11.77%
Valores Pendientes de Recibir:	548.66	
+Transferencia pendiente 2014	511.81	
+Saldo pendiente de INPREUNAH 2014	0.44	12.82%
+Saldo pendiente por amortización de deuda INPREUNAH	25.50	
+Deuda pendiente Convenio de Salud 2014	10.91	
Bonos período	0.00	0.00%
TOTAL	4,279.99	1.39%

Fuente: Elaboración propia con base a oficio RU-334-2015

El Presupuesto General de Ingresos de la UNAH aprobado por el Consejo Universitario para el año 2015, asciende a L. 4,279.99 millones, conformado de la siguiente manera:



- ✚ Ingresos de la UNAH por L. 3,227.66 millones, conformado así:
 - ✚ L. 3,000.00 millones que constituyen la Transferencia del **6.00%** Constitucional para gastos corrientes, bienes de capital, aportes patronales y pago de la deuda con el INPREUNAH;
 - ✚ L. 74.98 millones para becas en maestrías de medicina según Convenio Tripartito Salud-UNAH-IHSS; y
 - ✚ L. 152.68 millones compuesto por los Ingresos Propios de la UNAH (prestación de servicios Universitarios) y los L. 6.30 millones de incremento al techo del presupuesto.

- ✚ Disponible Real por L. 503.67 millones; conformado por:
 - ✚ L. 479.23 millones en Inversiones en Bonos del Estado.
 - ✚ L. 20.83 millones que son los Intereses Devengados S/Bonos del Estado.
 - ✚ L. 3.61 millones Saldo disponible en Caja y Bancos al cierre del ejercicio fiscal (año 2014).

- ✚ Valores Pendientes de Recibir por L.548.66 millones que se detalla a su vez en:
 - ✚ L. 511.81 millones de la transferencia pendiente del Gobierno del **6.00%** del año 2014.
 - ✚ L. 25.94 millones, correspondientes al saldo pendiente de transferir del Gobierno al INPREUNAH por L. 0.44 millones en concepto de aporte patronal del año 2014 y L. 25.50 millones a razón de amortización de la deuda.
 - ✚ La deuda pendiente de transferir por parte del IHSS por un valor de L.10.91 millones correspondiente al año 2014.

IV.7.3 EJECUCIÓN DE LOS INGRESOS

Tal como se mencionó en el apartado anterior, el presupuesto general de Ingresos de la UNAH ascendió a L. 4,279.99 millones, cuya ejecución se presenta de manera acumulada al cierre del 2015:

Detalle de Ejecución de Ingresos
(Cifras en Millones de Lempiras)

CONCEPTO	Presupuesto Aprobado 2015	Ejecución Acumulada	Porcentaje de Ejecución
Aporte 6% Gubernamental	3,000.00	3,000.00	100.00%
Convenio Sector Salud	74.98	100.49	134.02%
Ingresos Propios	152.68	314.56	206.03%
SUB-TOTAL	3,227.66	3,415.05	105.81%
Aporte 6% Pendiente del 2014	537.75	537.75	100.00%
Deuda Pendiente 2014 del IHSS	10.91	9.03	82.77%
Inversiones en Bonos del Estado*	479.23	239.23	49.92%
Intereses Devengados S/Bonos	20.84	20.84	100.00%
Saldo de Caja Enero 2015	3.61	3.61	100.00%
SUB-TOTAL	1,052.34	810.46	77.02%
TOTAL	4,279.99	4,225.51	98.73%

Fuente: Elaboración propia según información del Consejo Universitario, SIAFI, Tesorería General-UNAH y Depto. Contable.

*Los bonos del Estado fueron vendidos en su totalidad a Banco FICOHSA, de los cuales L. 240.00 millones están invertidos en Certificados de Depósitos en distintas Instituciones del Sistema Bancario Nacional, por lo tanto no se cuenta con dichos ingresos y L. 239.23 millones fueron acreditados en la cuenta que se maneja con la Agencia Bancaria de BAC-Honduras.



IV.7.4 EJECUCIÓN DE LOS EGRESOS POR PROGRAMAS

La ejecución presupuestaria de la UNAH también es evaluada a nivel de sus categorías programáticas, ya que se cuenta con un responsable del presupuesto asignado en cada unidad ejecutora. Con esta evaluación se busca medir la efectividad de la UNAH, en cada uno de sus programas, sub programas y actividades, con el fin de determinar al final de cada período el costo-beneficio de su ejecución presupuestaria y logros alcanzados. La estructura programática de la UNAH actualmente se compone por tres (3) Programas, diez (10) Sub Programas y sesenta y cuatro (64) Actividades.

Detalle de Ejecución por Programas
Al 31 de diciembre de 2015
(Cifras en Millones de Lempiras)

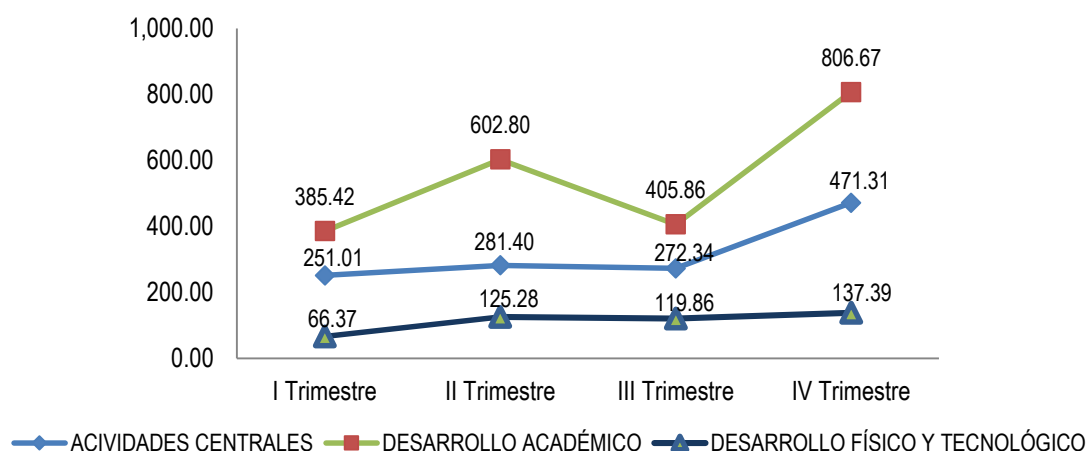
Código	Cuenta	Presupuesto Aprobado	Presupuesto Modificado	% de Participación	Presupuesto Ejecutado	% de Ejecución	Saldo Disponible
01	Actividades Centrales	1,478.49	1,389.60	31.86%	1,276.06	91.83%	113.54
02	Desarrollo Académico	2,132.39	2,322.02	53.23%	2,200.75	94.78%	121.27
03	Desarrollo Físico Y Tecnológico	669.11	650.47	14.91%	448.90	69.01%	201.57
GRAN TOTAL		4,279.99	4,362.09	100%	3,925.72	90.00%	436.37

Fuente: Elaboración propia con base a información del sistema SAFI

Derivado de las revisiones de las cifras en detalle de ejecución por cada uno de los programas y conforme al presupuesto modificado al 31 de diciembre de 2015, se observa que el Programa No. 1 Actividades Centrales presenta una ejecución de L. 1,276.06 millones, equivalente al **91.83%** del presupuesto modificado; el Programa No. 2 Desarrollo Académico alcanzó una ejecución en el período analizado de L. 2,200.75 millones, equivalente a un **94.78%** de su presupuesto asignado siendo el programa con mayor ejecución y por último el Programa No. 3 Desarrollo Físico y Tecnológico que presenta una ejecución de L. 448.90 millones, equivalente a un **69.01%** del presupuesto modificado asignado.

En el siguiente Gráfico se presenta el comportamiento de la ejecución por trimestre por cada uno de los programas:

Ejecución trimestral por programa
(Cifras millones de lempiras)



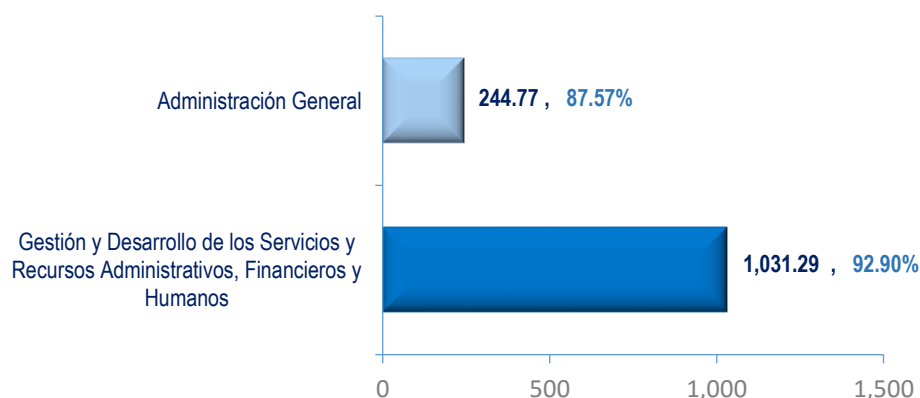
Fuente: Elaboración propia con base a información del sistema BI



PROGRAMA 01, ACTIVIDADES CENTRALES

Lo constituyen las actividades que desarrollan los órganos de gobierno y actividades de apoyo administrativo a la institución en su conjunto. Este programa absorbió **L. 1,276.06 millones** que corresponde al **32.51%** del presupuesto total ejecutado al 31 de diciembre de 2015. Lo conforman los dos subprogramas: 1-01 “Administración General” y la 1-02 “Gestión y Desarrollo de los Servicios y Recursos Administrativos Financieros y Humanos”. Sus valores de ejecución al 31 de diciembre de 2015, son de **L. 244.77 millones y L. 1,031.29 millones** respectivamente.

Ejecución del Programa Actividades Centrales
Al 31 de diciembre de 2015
(Cifras en Millones de Lempiras)



Fuente: Elaboración propia con base a información del sistema BI

PROGRAMA 02, DESARROLLO ACADÉMICO

Este programa está conformado por siete (7) subprogramas que involucran el quehacer fundamental de la UNAH, conforme al mandato constitucional. Al 31 de diciembre de 2015 alcanzó una ejecución de un L. 2,200.75 millones que corresponden a un **94.78%** de ejecución, como se muestra en el siguiente Cuadro

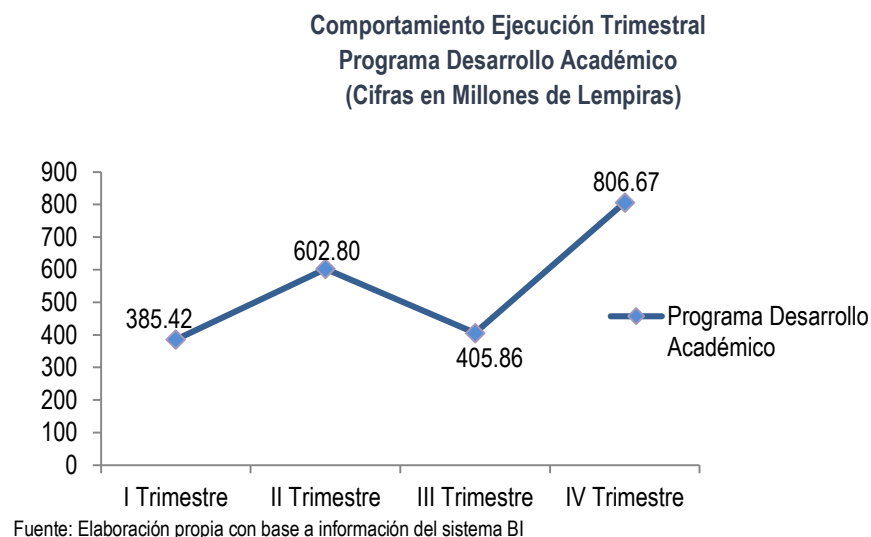
Ejecución del Programa 02 “Desarrollo Académico”
Al 31 de diciembre de 2015
(Cifras en Millones de Lempiras)

Sub Programas del Programa 02	Presupuesto Modificado	% Part.	Presupuesto Ejecutado	% Ejecutado	% de Part en Ejecución	Saldo
1-Administración Desarrollo Académico	92.46	3.98%	115.16	124.55%	5.23%	-22.70
2-Formación Tecnológica	9.84	0.42%	6.01	61.06%	0.27%	3.83
3-Formación Estudios de Grado	1,916.18	82.52%	1,802.92	94.09%	81.92%	113.26
4-Formación Estudios de Postgrado	40.53	1.75%	47.02	116.01%	2.14%	-6.49
5-Desarrollo Investigación Científica	80.80	3.48%	77.73	96.20%	3.53%	3.07
6-Orientación Estudiantil	115.45	4.97%	102.35	88.65%	4.65%	13.10
7-Vinculación con la Sociedad	66.77	2.88%	49.56	74.24%	2.25%	17.20
Total Programa 02	2,322.02	100%	2,200.75	94.78%	100%	121.27

Fuente: Elaboración propia con base a información del sistema BI

Como se puede apreciar en el cuadro anterior la mayor ejecución se concentra en el subprograma Formación Estudios de Grado el cual representa un **81.92%** del presupuesto total ejecutado del programa Desarrollo Académico con una ejecución de L.1,802.92 millones y el subprograma con menor representación del presupuesto total es Formación Tecnológica con apenas un **0.27%** y con una ejecución de L. 6.01 millones durante el período analizado

En el siguiente Gráfico se muestra el comportamiento de la ejecución trimestral que ha tenido el programa desarrollo Académico.



En el gráfico anterior se aprecia que la mayor cantidad de ejecución para este programa fue en el IV trimestre con L. 806.67 millones representando un 36.65% del presupuesto total ejecutado.

PROGRAMA 03, DESARROLLO FÍSICO Y TECNOLÓGICO

El programa de Desarrollo Físico y Tecnológico alcanza una ejecución de L. 448.90 millones que representa un **69.01%** de ejecución del presupuesto total asignado a este programa.

Este programa está compuesto por los sub-programas de “Desarrollo de la Infraestructura (3-01)” dirigido por la Secretaría Ejecutiva de Administración de Proyectos de Infraestructura (SEAPI) y el de “Apoyo Tecnológico para el Desarrollo Académico y Administrativo (3-02)” manejado por la Dirección Ejecutiva de Gestión y Tecnología (DEGT).

Globalmente el programa Desarrollo Físico y Tecnológico tiene una ejecución baja y esto debido a que hay proyectos que sólo quedaron presupuestados y otros que serán de arrastre para el año 2016



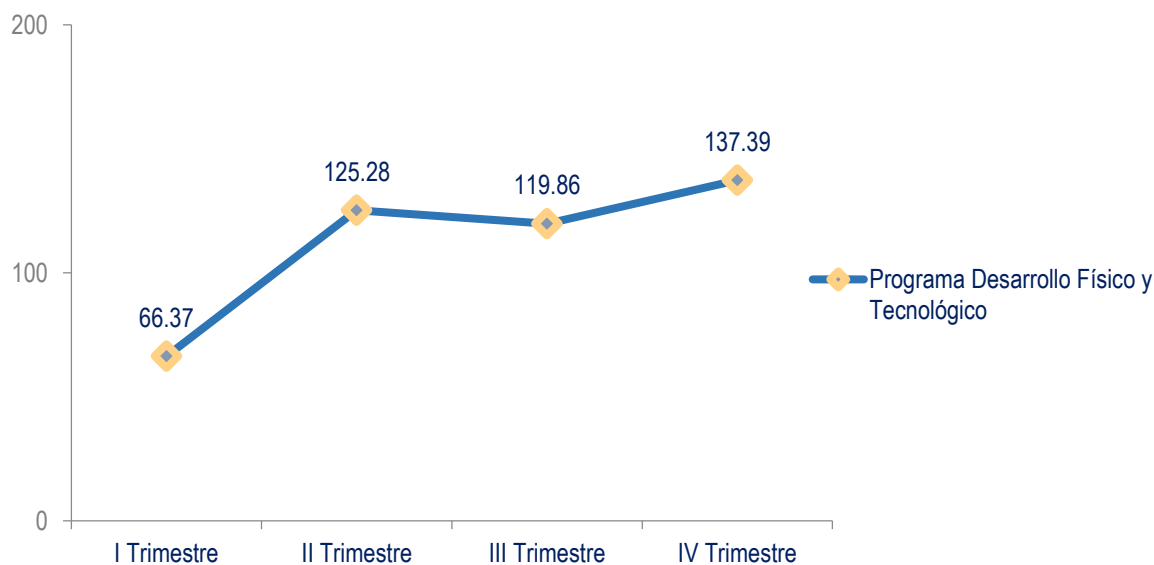
Desarrollo Físico y Tecnológico
Al 31 de diciembre de 2015
(Cifras en Millones de Lempiras)

Unidades Programa 03	Presupuesto Modificado	% Part.	Presupuesto Ejecutado	% Ejecución	% Part.	Saldo
Secretaría Ejecutiva de Proyectos de Infraestructura	594.15	91.34%	409.22	68.87%	91.16%	184.94
Dirección Ejecutiva de Gestión de Tecnología	56.32	8.66%	39.69	70.47%	8.84%	16.63
Total Programa	650.47	100%	448.90	69.01%	100%	201.57

Fuente: Elaboración propia con base a información del sistema BI

Trimestralmente la ejecución de este Programa se puede apreciar en el gráfico que a continuación se muestra

Comportamiento Ejecución Trimestral
Programa “Desarrollo Físico y Tecnológico”
(Cifras en Millones de Lempiras)



Fuente: Elaboración propia con base a información del sistema BI



IV.8 LA RECTORÍA

La Rectoría es la autoridad ejecutiva y ostenta la representación legal de la UNAH, es la encargada de cumplir y hacer cumplir la Ley Orgánica de la UNAH en lo relacionado a lo académico, financiero y administrativo, además de los planes, líneas de acción y acuerdos aprobados por los órganos colegiados, en beneficio de la comunidad universitaria y sociedad en general.

La Rectoría dentro del marco legal de sus atribuciones, según la Ley Orgánica de la UNAH y su Reglamento, lidera y apoya los siguientes proyectos:

+ VINCULACION

- + Acuerdo tripartito entre la junta directiva de las Aldeas SOS Honduras, la Alcaldía de Tela y la UNAH, para el traspaso del terreno y las instalaciones donde opera el Instituto Tecnológico Superior de Tela (ITS-Tela).
- + Vínculos estratégicos con Universidades Centroamericanas para el desarrollo de los Juegos Deportivos Universitarios Centroamericanos (JUDUCA) en la UNAH, a desarrollarse en el mes de abril del 2016.

+ CULTURA E INNOVACION

- + Vinculación con los programas culturales para la fiesta de arte y cultura de la región occidental hondureña en la tercera edición de “Gracias Convoca”.
- + Instalación del mosaico-mural con la técnica de trencadís, ubicado en el acceso principal del Complejo Deportivo Universitario (CDU) de la Universidad Nacional Autónoma de Honduras (UNAH).

+ ASEGURAMIENTO DE LA CALIDAD

- + Desarrollada la primera celebración en conmemoración del “Día Saludable en la UNAH”, establecido para cada primero de diciembre con el objetivo de promover vidas saludables en el país y fortalecer el proyecto UNAH Verde y Saludable.

+ GESTION ADMINISTRATIVA Y FINANCIERA

- + Gestiones para establecer alianzas estratégicas con Banco LAFISE, CLARO y Cervecería Hondureña, a fin de lograr la captación de fondos.
- + Vínculo estratégico con el Banco Interamericano de Desarrollo (BID), para el fortalecimiento del Polígono Agroindustrial.
- + Gestiones judiciales ante los entes competentes en la recuperación de los terrenos en UNAH-VS, para la construcción de los Laboratorios.
- + Gestiones para la recuperación de los predios aledaños del Consultorio Jurídico Gratuito.



- ✚ Recuperadas las instalaciones del antiguo Centro Social Universitario, que se remodelará para convertirlo en un espacio cultural a beneficio de la comunidad de la Universidad Nacional Autónoma de Honduras (UNAH) y la ciudadanía en general.
- ✚ Alianza con la Alcaldía Municipal del Distrito Central, para mejora de las instalaciones en las aceras del Hospital Escuela Universitario.
- ✚ Mejoradas las condiciones de Conectividad y Seguridad en el Hospital Escuela Universitario.
- ✚ Optimizadas las instalaciones de las Salas de Operación en el Hospital Escuela Universitario, a fin de poder realizar mayor número de operaciones.
- ✚ Mejorado el acceso en los edificios a través de la instalación de ascensores.
- ✚ Integrada la Comisión con representantes de la Secretaría Ejecutiva de Administración y Finanzas y la Secretaría Ejecutiva de Desarrollo Institucional, para efecto de analizar la deuda histórica de la UNAH con el INPREUNAH.
- ✚ “Distinción por accesibilidad 2015” por parte del Comité Paralímpico Internacional y la Asociación Internacional de Instalaciones Deportivas (CPI/IACKS), en la ciudad germana de Colonia, otorgado al Complejo Deportivo de la Ciudad Universitaria.
- ✚ Establecimiento de acuerdos, convenios y cartas de entendimiento entre el Programa Mundial de Alimentos, Secretaría de Estado en los Despachos de Agricultura y Ganadería, ONCAE, SERNA, Universidad Politécnica de Madrid, Universidad de Alicante, Universidad para la Paz, Centro Interamericano de Artesanías y Artes Populares, ANAF AE, Universidad de California, Ministerio Público, Fondo de las Naciones Unidas, Universidad de Granada, Universidad de Málaga, Universidad de Florida, Universidad del Salvador, PNUD, BID-AMDC, Consorcio de AccioSocial de la Carrotxa, Alcaldía Municipal de Cané.

✚ GESTION ACADEMICA

- ✚ Miembro de la Red de Macro Universidades de América Latina y el Caribe, donde ostenta el cargo de Presidenta.
- ✚ Creación del Observatorio de Justicia Penal, mediante la nueva fase del convenio con la Agencia de Cooperación Española para el Desarrollo (AECID), que permitirá conocer la percepción ciudadana del sistema de seguridad y justicia de Honduras.

✚ INTERNACIONALIZACION

- ✚ Ponencia en el Foro Latinoamericano y del Caribe sobre Desarrollo Económico Territorial, desarrollado en Quito, Ecuador.
- ✚ Sede del Dialogo Interamericano sobre Migración, desarrollado con representantes de WOLA (Oficina de Washington para Asuntos Latinoamericano), con el propósito de dar a conocer el trabajo del Observatorio de la Violencia de la UNAH.
- ✚ Ponencia en el Proyecto Meta de Reducción de la Pobreza desarrollado en Salamanca, España.
- ✚ Participación en el Congreso Internacional de Rectores “Universities for Poverty Alleviation” (UPA).
- ✚ Participación en la reunión de trabajo sobre “Tendencias, Necesidades y Estrategias para la Reintegración de Migrantes que Retornan a sus Países de Origen” desarrollada por CAMMINA (alianza fundada por tres instituciones Fundación Avina, Fundación Ford y las Fundaciones para una Sociedad Abierta).




GOBERNABILIDAD

- ✚ Miembro del Consejo Nacional Anticorrupción en su condición de Rectora de la UNAH.
- ✚ Juramentación de los miembros de la junta directiva de la Fundación de la Universidad Nacional Autónoma de Honduras (FUNDAUNAH).
- ✚ Miembro de la Unión de Universidades de América Latina y el Caribe (DUAL).
- ✚ Participación en la Asamblea para la elección de la Junta Nominadora y la elección de candidatos Magistrados de la Corte Suprema de Justicia.
- ✚ Asimismo se presentan los resultados alcanzados por las unidades adscritas a la Rectoría como proyectos de Mejoramiento de la Calidad, equidad y pertinencia y el fortalecimiento institucional.

IV.8.1 CENTRO DE ARTE Y CULTURA (CAC)

Dentro de las actividades que la Rectoría ha desarrollado a través del Centro de Arte y Cultura se encuentran:


- ✚ Programa de Arte e Identidad para los niños al rescate del patrimonio intangible local, a través de la producción de cine infantil.



Unidad de Artes Visuales

12 Exposiciones Temporales (4 Fotos):

- Miradas al caribe, exposición de pintura de Manuel Barrios.
- Rumbo 5, desde el cuerpo, Exposición colectiva.
- Exposición fotográfica, Fondo archivos de la memoria José González.
- Exposición Centroamericana de Arte Visual universitario (FICCUA).
- Exposición de arte infantil "Descubre tu talento".
- Exposición "Ruptura y tradición".
- Exposición fotográfica "Evaristo López Rojas, Retrato de una época".




- Exposición de la "II Bienal Iberoamericana de Diseño de Madrid, BID 2014".
- Exposición 50 años de Fundación de Ciudad Universitaria.
- Exposición "Dalí frente a Miró, Pinceladas de música y sueños de papel".
- Exposición "Pinchiguitos y Bojotillos" del artista Mito Galeano.
 - Exposición 45 Salón de Arte en Miniaturas IHCI.

4 Exposiciones itinerantes en los Centros Regionales:

- Exposición Edmundo Lobo "Tierra Adentro" CUROC.
- Exposición "Retratos de una época, Evaristo López" UNAH-VS.
- Exposición "Indios de Guajiquiro" CURNO.
- Exposición Manuel Barrios "Miradas al caribe" CURLA.

www.cac.unah.edu.hn

- ✚ Programa de Arte e Identidad para los niños al rescate del patrimonio intangible local, a través de la producción de cine infantil.
- ✚ Il Festival de Teatro Infantil Comunitario, como parte del proyecto de bibliotecas comunitarias “Fomentando la Cultura Lectora en Niñas y Niños de Lempira”, programa que consiste en bibliotecas animadas con teatro, cine, actividades lúdicas, mimos, títeres.
- ✚ En el marco de la estrategia nacional para la creación, promoción y emprendimiento socio cultural en centros regionales de la UNAH y casas de la cultura se desarrollaron talleres de capacitación en los centros regionales de la UNAH y las casas de la cultura a nivel nacional, beneficiando a 92 actores de diferentes instituciones culturales.



CAC
CENTRO DE ARTE Y CULTURA UNAH


Unidad de Artes Visuales

Capacitación de guías en las salas de exposición:

- Proyecto jugando y creando aprendemos más.
- Visitas guiadas y talleres lúdicos (Total de visitantes – Escuelas – Total de Talleres Lúdicos).
- 4 Mesas regionales de discusiones en Artes Visuales.

ArteForos

- Conferencia “La ENBA: 75 años de vida y arte.
- Hacia el cuerpo, Rumbo 5.
- El concurso “mis imágenes, mis palabras” los jóvenes cambiando Honduras. 18 de marzo del 2015.
- Memorias de Evy Pineda.



La Dirección de Cultura y el Centro de Arte y Cultura de la UNAH se unieron a la
exposición por Mito Galeano
Pichinguitas y Bayatillas
JUE 15
CAC-UNAH
8:00 p.m.

UNAH CAC UNAH CAC UNAH UNAH

Cinemateca universitaria “Enrique Ponce Garay”:

- Exposición Edmundo Lobo “Tierra Adentro” CUROC.
- Exposición “Retratos de una época, Evaristo López” UNAH-VS.
- Exposición “Indios de Guajiquiro” CURNO.
- Exposición Manuel Barrios “Miradas al caribe” CURLA.


Capacitación de guías en las salas de exposición:

- Obtención de material filmico.
- Identificación de material filmico.
- Proceso de restauración.
- Traslado de soporte del material filmico.
- Obtención de material filmico.

www.cac.unah.edu.hn



- ✚ Exposiciones artísticas nacionales e internacionales del Centro de Arte y Cultura, beneficiando a 112 artistas.
- ✚ Beneficiados 165 niños artistas, con programas de arte desarrollando 15 exposiciones temporales y 5 exposiciones itinerantes.



CAC
CENTRO DE
ARTE Y CULTURA UNAH


Unidad de Artes Escénicas y Musicales

Programa de teatro:

- Se presentaron cinco obras de teatro, un arte foro con un total de asistencia de 440 personas. Los colegios asistentes fueron el Instituto Alpha, Escuela República Argentina y la Escuela Nacional de Arte Dramático.

Programa de danza:

- Se realizaron diez eventos de danza.
- Se apoyaron cuatro talleres y una clase con público.
- Se realizaron tres talleres de salsa.
- El total de público beneficiado entre asistentes a talleres y a espectáculos fue de 860 personas
- Los colegios y organizaciones asistentes fueron el Instituto Alpha, Instituto Abelardo Fortín, Instituto Hiberas y estudiantes universitarios integrantes de UNAH-DANZA y de las organizaciones ROCAFAM y AJUPEUNAH.



El Centro de Arte y Cultura de la UNAH le invita a los talleres:

- "Taller de Emprendimiento Escenográfico" del día de los niños
- "Composición del Relatorio" de 2015
- "Narración libre y ambientación de voz" del teatro clásico

Orizaba, Lempira
San Pedro
Santa Rosa de Copal
16 de Julio


Programa de Música:

- Se realizaron 5 Tardes de Boleros atendiendo 410 personas; 7 Tardeadas Musicales atendiendo a 280 personas y en el área de Conciertos de Gala y Didácticos se realizaron 15 conciertos de los cuales 6 fueron didácticos atendiendo a 479 estudiantes y 9 de gala atendiendo a una población de 946 personas. En Total se realizaron 27 eventos musicales beneficiando a 2,115 personas.
- Los colegios y organizaciones asistentes fueron el Instituto Inmaculada Concepción, Instituto Abelardo Fortín, Instituto Hiberas Instituto Polivalente San Martín, Escuela República de Argentina, Escuela de Varones Lempira, estudiantes universitarios integrantes de la Carrera de Música de la UNAH y de las organizaciones Asilo María Eugenia, Asociación de Padres y Amigos de Niños y Jóvenes Especiales APANJE, Comunidad de Comayagüela y Comunidad de San Pedro Sula, UNAH-VS.

www.cac.unah.edu.hn



- ✚ Encuentro de entidades de formación e investigación en el debate sobre el modelo académico más adecuado para la creación de la “Escuela Centroamericana de Conservación de Bienes Culturales y Museología”, desarrollado en España.
- ✚ Captura fotográfica de 25 imágenes del mural del Artista Arturo López Rodezno, desarrollado en el cantón La Estancia, Moncagua, San Miguel, El Salvador.





Programa de Ferias y Festivales:

Programa de teatro:

- Se colaboró en las 2 ferias que se realizan en la zona de Comayagüela (Feria Isidra y Feria de la Inmaculada Concepción) y se apoyó la celebración del Día de los Museos.
- Con los apoyos ofrecidos se beneficiaron un total de 900 personas aproximadamente.

• **Talleres Artísticos CAC-UNAH**

Unidad de Patrimonio

- Alfombras de Comayagüela.
- Semana de las Letras.
- Bocetando Comayagüela.
- Navidad en mi Barrio.

www.cac.unah.edu.hn




- ✚ Exposiciones artísticas nacionales e internacionales del Centro de Arte y Cultura, beneficiando a 112 artistas.
- ✚ Beneficiados 165 niños artistas, con programas de arte desarrollando 15 exposiciones temporales y 5 exposiciones itinerantes.
- ✚ Encuentro de entidades de formación e investigación en el debate sobre el modelo académico más adecuado para la creación de la “Escuela Centroamericana de Conservación de Bienes Culturales y Museología”, desarrollado en España.

Unidad de Investigación

Investigaciones


- Investigación sobre la vida de Arturo López Rodezno.
- Rescate del fondo documental de la Escuela Nacional de Bellas Artes.
- Investigación sobre la Escuela de Artes y Oficios (1889 – 1933).
- La Danza Académica en la UNAH, 1979-2015.



Unidad de Investigación

Investigaciones

- Potencialidades y limitaciones para la enseñanza de la educación artística en las Escuela Urbana de Varones Lempira y República de Argentina de la ciudad de Comayagüela.
- Transformaciones urbanísticas en la Calle Real de Comayagüela.
- Comayagüela en los tiempos de la Orquesta Verdi.
- El municipio republicano en Honduras el caso de Comayagüela.



www.cac.unah.edu.hn



- ✚ Captura fotográfica de 25 imágenes del mural del Artista Arturo López Rodezno, desarrollado en el cantón La Estancia, Moncagua, San Miguel, El Salvador.
- ✚ Vinculación con instituciones extranjeras para el apoyo y obtención de recursos financieros y materiales al desarrollo y programación de actividades de la Cinemateca.
- ✚ Se capacitaron al menos 137 personas del ámbito cultural y artístico en los Centros Regionales (CURLA, CUROC, CURLP y ITS TELA), Casas de la Cultura y otros actores vinculados al sector cultura



Publicaciones

- 2 Revistas.
- 4 Catálogos

Proyectos

- Arte en la Escuela.
- Proyecto Artesanía, Arte y Diseño.
- Estrategia nacional para la creación, promoción y emprendimiento socio cultural en centros regionales de la UNAH y casas de la cultura.





Convenios y Cooperación


Investigaciones

- Firma de Acuerdo de Cooperación entre la Dirección de Vinculación UNAH- Sociedad, la Facultad de Ciencias Sociales de la UNAH y la Sub Secretaría de Asuntos Técnicos y Pedagógicos de la Secretaría de Educación, para desarrollar el programa "Arte en la Escuela".
- Firma del Convenio de Cooperación entre la UNAH y Plan Honduras en el marco del cual se amplía el programa "Arte en la Escuela" en la zona del occidente del país.
- Acuerdo de cooperación entre la UNAH y el PNUD.

www.cac.unah.edu.hn



- Presentación de cinco obras de teatro, posterior se desarrolló un foro de arte, con la participación de las instituciones de educación como ser; Instituto Alpha, Escuela República Argentina y la Academia Nacional de Teatro.



Comunicación

Programa de Radio:

- Firma de Acuerdo de Cooperación entre la Dirección de Vinculación UNAH- Sociedad, la Facultad de Ciencias Sociales de la UNAH y la Sub Secretaría de Asuntos Técnicos y Pedagógicos de la Secretaría de Educación, para desarrollar el programa "Arte en la Escuela"

Programa de Televisión:

- 16 Programas de TV "Desde la Calle Real", transmitidos todos los sábados a las 5:30 por UTV.


Manejo de Redes Sociales:

- Facebook.
- 13.58 % Crecimiento de comunidad.
- 2000 me gustas en todo el año.

Las publicaciones que obtuvieron mejor movimiento:

- Dalí y Miró
- Talleres de Salsa
- Noche en Mi Barrio

Página Web



Centro Documental

- Concurso Cuentos de mi Comayagüela.
- Programa Cuento Aventura.
- Catalogación, Entrega, clasificación e indización del material Bibliográfico y Documental del CAC-UNAH.
- Libros Adquiridos.
- Usuarios.

www.cac.unah.edu.hn

IV.8.2 COMPLEJO DEPORTIVO UNIVERSITARIO (CDU)

- Programa de la salud y la cultura deportiva, a beneficio de la población universitaria, ofreciendo servicios en el estadio de atletismo, Centro Acuático, clases de baile tonificador y yoga, desarrollados en horarios especiales.
- Aplicación de normativa para el buen uso, mantenimiento y cuidado de las instalaciones deportivas.
- Se acondicionó el laboratorio de Valoración del Rendimiento Físico.



- ✚ Se fortalecieron vínculos con la sociedad, desarrollando eventos institucionales con organizaciones, fundaciones y ONG (sin fines de lucro) como ser; (Embajadas, ONU, FUNHOCAN, Instituto del Diabético, HEU, MUA, Olimpiadas Especiales, Federaciones, ONG, Diseñadores Emergentes).
- ✚ Prestación de los espacios requeridos para el desarrollo de jornadas de trabajo, eventos, ferias, festivales, congresos, sesiones, premiaciones, jornadas deportivas, expo ferias y graduaciones.

IV.8.3 LA FACULTAD LATINOAMERICANA DE CIENCIAS SOCIALES (FLACSO)

Es un organismo internacional creado en el año 1957 como un espacio regional autónomo para la producción de nuevo conocimiento y punto de encuentro entre la academia y el mundo de las políticas públicas, promoviendo la investigación y la enseñanza por medio de de cursos de postgrado, de la que forman parte 18 Estados miembros de América Latina y el Caribe.

- ✚ Suscritos 7 acuerdos de cooperación y financiamiento con diferentes organizaciones, a fin de cumplir con el desarrollo de las actividades académicas y de investigación, entre ellos tenemos; la Agencia Española de Cooperación Internacional para el Desarrollo, Programa Mundial de Alimentos (PMA), Fondo de las Naciones Unidas para la Infancia (UNICEF), Asociación Hondureña para el Cambio Climático (AHCC) y la Asociación Nacional de Fomento de la Agricultura Ecológica (ANAFAE), Alcaldía Municipal de Comayagua, La Secretaria de Educación de Honduras; La Facultad de Ciencias Sociales, Dirección de Vinculación Universidad-Sociedad, y el Centro de Arte y Cultura de la UNAH, Programa de las Naciones Unidas para el Desarrollo (PNUD)
- ✚ Aprobada la Maestría en Ciencias Sociales, Estudios Urbanos y Migraciones Internacionales.
- ✚ Se desarrollaron 44 eventos académicos en diferentes regiones del país y con la participación de 2,527 personas.
- ✚ Desarrollo del proyecto “*Apoyo a la Universidad Nacional Autónoma de Honduras para el fomento del empleo Juvenil y Prevención de la Migración*”, con programas de formación tales como; 2 diplomados, 5 cursos de alto nivel, 11 talleres de investigación, 7 talleres de consulta sobre la visión estratégica y plan de acción de las Ciencias Sociales en Honduras, 1 panel sobre temas de actualidad y 18 conferencias sobre temas de los 6 ejes temáticos, conferido por la Agencia Española de Cooperación Internacional para el Desarrollo (AECID).

IV.8.4 INSTITUTO UNIVERSITARIO DEMOCRACIA PAZ Y SEGURIDAD (IUDPAS)

- ✚ Se generaron 32 boletines nacionales, locales y especiales que incluyen temáticas de criminalidad policial, diversidad sexual, violencia contra niños/os, muerte de mujeres, periodistas, transportistas y abogados.
- ✚ Se desarrollaron diplomados con apoyo de la cooperación internacional, en temas de Seguridad y Justicia, Sociedad Civil, Instituciones Estatales y Docentes de Centros Regionales.
- ✚ Presentación de los resultados de la segunda *Encuesta de opinión pública de percepción ciudadana sobre inseguridad y victimización en Honduras*.
- ✚ Primer Encuentro de Observatorios de la Violencia Local y Nacional de la UNAH.



- ✚ Publicación de tres artículos sobre Democracia y Seguridad en una revista nacional, además de un capítulo sobre Justicia y Democracia en un libro colectivo, con participación de autores de México, Centroamérica y Panamá.
- ✚ Diseño de la Maestría en Seguridad Ciudadana con enfoque en criminología.
- ✚ Establecimiento de alianzas estratégicas con; Programa de las Naciones Unidas para el Desarrollo (PNUD), Agencia de Cooperación Sueca para el Desarrollo Internacional (ASDI), a través del proyecto “Armas pequeñas, Seguridad y Justicia” y en segunda etapa con el programa “Seguridad, Justicia y Cohesión Social”.
- ✚ Establecimiento de relaciones nacionales e internacionales con organismos como ser; Programa de las Naciones Unidas para el Desarrollo (PNUD), Agencia española de Cooperación Internacional para el Desarrollo. (AECID), Fondo de las Naciones Unidas para la Infancia. (UNICEF), Instituto Nacional Demócrata para Asuntos Internacionales. (NDI), Agencia de los Estados Unidos para el Desarrollo Internacional. (USAID), Convenios de cooperación con la Secretaría de Seguridad y la Dirección de Medicina Forense.
- ✚ Se establecieron Proyectos de Cooperación Internacional, a fin de adquirir financiamiento institucional que garanticen la cobertura y formación de profesionales de postgrado en Ciencias Sociales:
 - ✚ AECID: “Promover procesos de transparencia y acceso a la justicia de colectivos en situación de vulnerabilidad”.
 - ✚ AECID/Euro Justicia: Proyecto Fortalecimiento de las Capacidades Institucionales de la UNAH.
 - ✚ UNICEF: “Asistencia técnica para la generación de evidencia en materia de violencia hacia la niñez de Honduras.”
 - ✚ PNUD-USAID: “Estrategia Multianual de apoyo para la prevención de crisis y recuperación en Honduras”.
 - ✚ PNUD/INFOSEGURA: “Gestión de la Información basada en evidencia para la seguridad ciudadana”.
 - ✚ Banco Mundial: “Municipios más seguros”.
 - ✚ Ayuda en acción/ AECID: “Diplomado en Genero y Desarrollo Territorial”.
 - ✚ PNUD: “Diplomado en Genero, convivencia y seguridad ciudadana”.
 - ✚ Small Arms Survey: “Curso sobre dinámica de la violencia armada y armas ligeras”.



IV.8.5 VINCULACIÓN UNIVERSIDAD SOCIEDAD

La vinculación de la Universidad con la sociedad consiste en el conjunto de acciones y procesos académicos. Ejecutados por las unidades universitarias en conjunción con sectores externos a la Universidad, como el Estado, los gobiernos locales, los sectores productivos y la sociedad civil, orientados a resolver problemas y ejecutar programas y proyectos que tengan impactos positivos en la nación o en la esfera global. La vinculación de la Universidad con la Sociedad está fundada en el conocimiento, la cultura, la ciencia y la técnica. Los aportes de la UNAH al desarrollo de la sociedad y el Estado se realizan en cada uno de dichos campos y desde las distintas áreas que cultiva. Es además una relación que abarca a toda la institución universitaria.

La Dirección de Vinculación Universidad- Sociedad es una Dirección Académica de la UNAH, es la dirección dentro de la UNAH que lidera todas las actividades de vinculación universitaria.

El año 2015 ha sido decisivo en la consolidación de las políticas institucionales y el fortalecimiento de las capacidades para la efectiva vinculación de la Universidad con la Sociedad Hondureña, tanto en el ámbito rural como urbano.

La Vinculación Universidad-Sociedad hace referencia al conjunto de acciones y procesos académicos de gran impacto (programas y proyectos), ejecutados por las unidades universitarias con sectores externos a la Universidad (Estado, gobiernos locales, sectores productivos y la sociedad civil) orientados a resolver problemas y a potenciar el intercambio de aprendizajes teóricos prácticos entre los profesores y estudiantes de la Universidad, por una parte, y los distintos sectores que conforman nuestra nación. Los aprendizajes logrados por esta vía se vuelven decisivos para elevar las capacidades de los mismos.

Se ha demostrado con la ejecución de programas institucionales de vinculación, como lo es el Programa de Atención Primaria de Salud Familiar-Comunitario y otros, que desde la academia se puede contribuir a la solución de los grandes problemas nacionales como: Salud Pública, Educación, Producción, Ambiente, Democratización, Transparencia y Combate a la Corrupción, Derechos Humanos, Cambio Climático, Resiliencia, Energía Renovable, Construcción de Ciudadanía, Cultura para el Desarrollo, Empleo, Reducción de la Pobreza, Sequía que afectan a nuestra sociedad. Asimismo, hemos avanzado en la consolidación del Sistema de Vinculación Universidad-Sociedad, constituido por comités de vinculación en las diferentes facultades y centros universitarios regionales, que integran profesores, investigadores, estudiantes, autoridades académicas y contrapartes externos, para de manera conjunta proponer soluciones creativas y viables a los grandes temas y problemas que conforman la agenda nacional.

Vínculos académicos y alianzas estratégicas: Establecer las coordinaciones, entre las unidades académicas, para desarrollar la oferta académica de vinculación y atender la demanda de acciones de vinculación universidad - sociedad, ejecutando actividades, programas y proyectos de carácter interinstitucional y multisectorial, a nivel local, regional y nacional; conforme a las políticas de vinculación construidas de forma participativa.



Resultados Obtenidos Año 2015

Se cuentan con una base de datos preliminar donde se tienen registrados 511 proyectos de vinculación, de los cuales 164 se registraron y ejecutaron durante el año 2015, involucrando a más de 735 profesores y sus estudiantes

Se han creado 9 comités de vinculación en UNAH-VS; se han ejecutado 23 jornadas de socialización e inducción en el quehacer de vinculación tanto en ciudad universitaria como en todos los centros regionales, excepto el CURVA.

Se tienen registrados y en funcionamiento 53 comités de vinculación donde participan 164 profesores que dinamizan la función con los profesores y estudiantes en cada unidad académica.

Todas las facultades y centros regionales cuentan con sus estructuras de vinculación, registradas y en funcionamiento

Se editó el primer catálogo de proyectos y programas de vinculación que destaca la labor de 35 proyectos ejecutados por profesores, estudiantes, investigadores y contrapartes, tanto a nivel nacional como internacional.

Se suscribieron 5 cartas de entendimiento de cooperación interinstitucional entre diversas organizaciones y las unidades académicas durante el año 2015

Se institucionalizó la primera feria de proyectos de vinculación y participaron 65 proyectos de vinculación, presentados por 200 expositores entre ellos profesores y estudiantes universitarios, representantes de sociedad civil y medios de comunicación. Se contó con la asistencia de más de 700 personas conociendo y compartiendo con los profesores y estudiantes los proyectos presentados

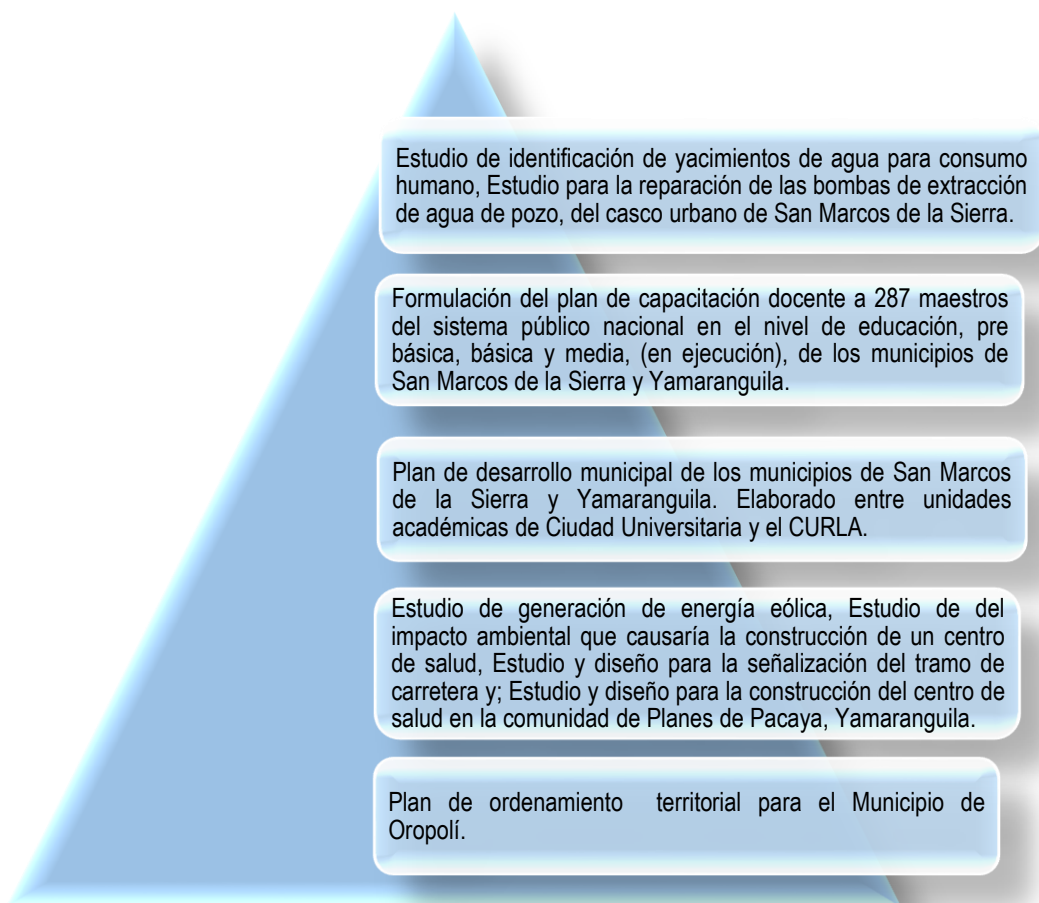
Fuente: Elaboración propia con base a información proporcionada por la Dirección de Vinculación Universidad Sociedad UNAH. Febrero 2016

Desarrollo Local / Gestión del Riesgo: Contribuir al desarrollo local y regional con enfoque humano y sostenible, con actores locales del sector social de la economía, sector empresarial privado, sociedad civil, y cooperantes estratégicos de los municipios y mancomunidades priorizados

Se han priorizado cuatro municipios para el Programa de Desarrollo Local en el corredor seco del país, donde se han coordinado y ejecutado 10 giras académicas con la participación de 245 profesores y estudiantes de diferentes carreras y facultades.

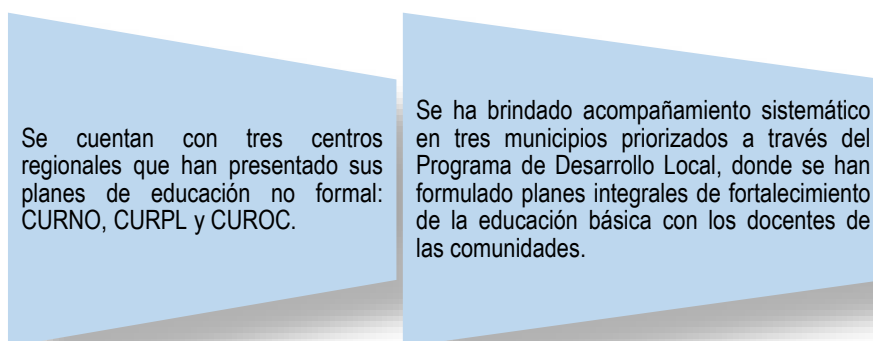
Este Programa actualmente tiene impacto en más de 43 mil habitantes de los municipios de Oropolí (El Paraíso), Reitoca (Francisco Morazán), San Marcos de la Sierra y Yamaranguila (Intibuca).





Fuente: Elaboración propia con base a información proporcionada por la Dirección de Vinculación Universidad Sociedad UNAH. Febrero 2016

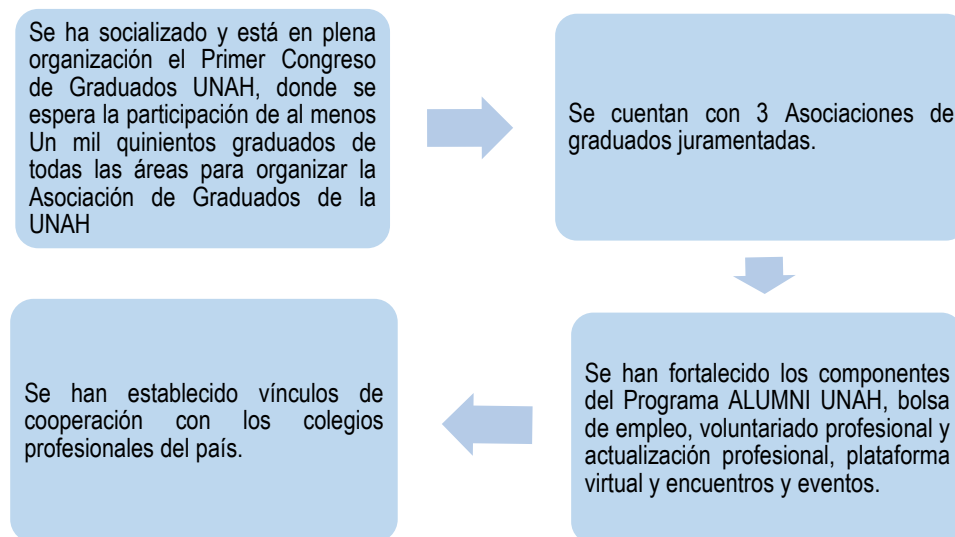
Educación No Formal: Formular y ejecutar en cada facultad y centro regional universitario el Plan Anual de Educación No Formal a ser ofrecido por dichas unidades académicas; y contribuir al fortalecimiento del sistema de educación pública en municipios priorizados.



Fuente: Elaboración propia con base a información proporcionada por la Dirección de Vinculación Universidad Sociedad UNAH. Febrero 2016



Seguimiento a Graduados: Establecer y mantener una relación permanente entre la Universidad Nacional Autónoma de Honduras y sus egresados, generando mecanismos institucionales que faciliten el vínculo universidad- exalumno, manteniendo la identidad y fomentando el sentido de pertenencia a través del desarrollo de diversos procesos que contribuyan al enriquecimiento académico de los profesionales y al fortalecimiento de la UNAH.



Fuente: Elaboración propia con base a información proporcionada por la Dirección de Vinculación Universidad Sociedad UNAH. Febrero 2016



IV.8.6 INVESTIGACIÓN CIENTÍFICA Y POSGRADOS

La Dirección de Investigación Científica y Posgrado es la instancia de gestión general de la investigación y los posgrado de la UNAH, lo que incluye: planificación, dirección, revisión, registro, seguimiento, evaluación, acreditación y certificación de la investigación científica y tecnológica, de todos los programas de posgrados y lo que se deriven de ellos, y es responsable de asegurar el cumplimiento de las disposiciones del Consejo General del SICyT y SEP. Será dirigida por un Director(a) de Investigación Científica y Posgrado.





La investigación científica en la UNAH sigue siendo fuente principal de conocimiento, es considerada un bien público y su producto es el conocimiento; es un bien social al servicio de la humanidad, por lo que el quehacer universitario, además de generar conocimiento, debe desarrollar competencias y mecanismos estratégicos para la transferencia de conocimiento científico y tecnológico.

La Universidad Nacional Autónoma de Honduras (UNAH), mediante el plan táctico de la Reforma Universitaria, plantea como programa prioritario “la promoción e inversión en investigación, gestión del conocimiento y propuestas de solución a los problemas nacionales”. En tal sentido, junto a la realización de la actividad científica se desarrollan competencias que contribuyen a la investigación dentro de las unidades académicas de la UNAH, para lo cual se creó una política institucional que brinde las directrices en materia de investigación, desarrollo tecnológico e innovación para el quinquenio 2015-2019.

La Universidad Nacional Autónoma de Honduras (UNAH) tiene entre sus funciones esenciales la investigación, misma que se desarrolla en las diversas unidades académicas de acuerdo a la normativa vigente: El artículo 155 (De la Educación y la Cultura), establece: “El Estado reconoce y protege la libertad de investigación, de aprendizaje y cátedra”. A su vez, el artículo 160 de la Constitución de la Republica indica: “La UNAH contribuirá a la investigación científica, humanística y tecnológica, a la difusión general de la cultura y al estudio de los problemas nacionales”, y el artículo 175 establece: “El Estado promoverá y apoyará la divulgación de producciones de autores nacionales o extranjeros que siendo legítimas creaciones filosóficas, científicas o literarias contribuyan al desarrollo nacional”. La gestión de esta función esencial le corresponde a la Dirección de Investigación Científica.

La Política de Investigación se caracteriza por una visión amplia (Macro) que permita a la UNAH estar vinculada a la solución de problemas nacionales, regionales e internacionales con la definición clara de la estructura, procesos, resultados, competencias y recursos, adicional en el año 2015 se capacitaron **766** profesores e investigadores en temas de investigación.

EJES DE LA POLÍTICA DE INVESTIGACIÓN CIENTÍFICA, DESARROLLO TECNOLÓGICO E INNOVACIÓN

-  Fomento de la Investigación.
-  Publicación, difusión, comunicación.
-  Capacitación en Investigación.
-  Gestión de la Investigación.



✚ FOMENTO DE LA INVESTIGACIÓN

- ✚ En número de becas, de las facultades y centros con más becas de investigación son: Ciencias, Ciencias Económicas, Ciencias Sociales, Científicas, Médicas y Ciencias Espaciales. En 2015 se otorgaron 48 becas a 9 facultades y 7 centros regionales.
- ✚ En términos de recursos asignados en becas, se coloca en primer lugar la facultad de Ciencias (en particular Microbiología), seguido a distancia por: Ciencias Médicas, Ciencias Sociales, Ingeniería, CURLA, Ciencias Económicas, Humanidades y Artes, Ciencias Espaciales y otras.
- ✚ Es importante destacar la creciente participación de los Centros Regionales en el otorgamiento de becas: UNAH Tec-Danlí, CURLA, CUROC, CURLP, CURC, UNAH-VS y el ITST: en 2015 alcanzaron el 31% del número de becas otorgadas.
- ✚ La investigación como carga académica se concentra en Ciencias Espaciales y en un segundo lugar, en la reciente incorporación de Ciencias, Ciencias Sociales y CUROC. En el 2015 se registraron 51 proyectos como carga académica.
- ✚ Es importante destacar que desde 2013 han aumentado los premios en otras disciplinas como física, química y farmacia, biología en el área de investigación científica y las ingenierías e informática administrativa en el área de innovación tecnológica.

✚ PUBLICACIÓN, DIFUSIÓN Y COMUNICACIÓN

- ✚ En el 2015 se publicaron 25 artículos científicos, entre los cuales están la facultad de Ciencias con 9, la de Ciencias sociales con 4 y la de ciencias económicas con 4; aparecen también 3 Centros Regionales con 1 artículo UNAH-VS, CUROC y CURLP.
- ✚ En el mismo año periodo se publicaron 162 artículos en la revista PORTAL DE LA CIENCIA ente los cuales destacan: UNAH-VS (33), Química y Farmacia (24), Ciencias (21), CURLP (19), Ingeniería (13), Ciencias Sociales (12), Ciencias Económicas (11) y H. y Artes (9); en 2015 se publicaron 16 artículos entre los que destaca Ciencias Sociales con 6.
- ✚ En los últimos años se ha visto una participación activa de 7 centros regionales y en 2015 destacan: UNAH TEC (9), CUROC (5), CURLP (4), CURLA (3) CURN0 (3). Hay facultades y centros que tienen sus propios congresos los cuales están en proceso de seguimiento, evaluación y fortalecimiento: C. Médicas, C. Espaciales, UNAH-VS y CURC.
- ✚ En 2015 se organizaron 12 encuentros académicos entre instancias de la estructura de investigación: Grupos, institutos, unidades de gestión, coordinaciones regionales, círculos de creatividad y otros.
- ✚ Se apoyaron a 17 investigadores de 6 facultades y Centros Universitarios Regionales para participar con ponencias en eventos internacionales.



IV.8.7 MEJORAMIENTO DE INFRAESTRUCTURA FÍSICA PARA EL APOYO DEL DESARROLLO ACADÉMICO

La Universidad Nacional Autónoma de Honduras a través de la Secretaría Ejecutiva de Administración de Proyectos de Infraestructura (SEAPI), responsable de planificar, organizar, coordinar, ejecutar, supervisar y controlar los proyectos de infraestructura actuales y futuros de la UNAH a nivel nacional. Desarrolló obras que incluyen construcciones nuevas, readecuaciones y mejoramiento de la infraestructura existente

Se avanzó con la construcción del Edificio Alma Mater (Administrativo), en Ciudad Universitaria que tiene un área de construcción de **29,055.20 m²** distribuidos en trece niveles. En el edificio se centralizarán las oficinas de las autoridades universitarias, direcciones académicas y administración. Contará con un auditorio con capacidad para 200 personas, estacionamiento subterráneo para 103 vehículos, cafetería y un moderno sistema de administración inteligente de las instalaciones de energía, riesgo de incendio, seguridad y telecomunicaciones. Con la construcción del edificio se recuperará para uso académico un área aproximada de **5,900 m²**; que corresponde actualmente al área ocupada en 7 edificios por personal académico y administrativo.

Así mismo se continuó con la construcción del Edificio Ciencias de la Salud en UNAH-Valle de Sula, es el espacio diseñado para desarrollar los procesos académicos, de investigación y de vinculación Universidad-Sociedad en el área de la salud. El diseño y la construcción se han realizado con los protocolos médicos y la normativa hospitalaria internacional. El Complejo lo integran 4 edificios de tres niveles cada uno, en los que funcionará la Escuela de Ciencias de la Salud con las carreras de Ciencias Médicas, Odontología y Enfermería. Se beneficiarán 3,255 personas por período académico entre ellos estudiantes de pregrado y postgrado de Ciencias Médicas, Odontología, Enfermería y sus docentes.

Para lograr accesibilidad y la inclusión de las personas con movilidad reducida a la comunidad universitaria se construyó un Elevador Panorámico en el Edificio de la Biblioteca. Se construyó el Cuarto de Máquinas en el Edificio G1, Facultad de Odontología con el objetivo de ubicar el nuevo compresor, el sistema hidroneumático de la cisterna, cinco compresores, un secador y tableros eléctricos, logrando la reducción del ruido ocasionado por el equipo en las aulas adyacentes. En el Edificio IUDPAS se suministró e instaló el Generador Eléctrico de 225 kW para cubrir interrupciones del fluido eléctrico de la red pública. Se readecuó el espacio físico para el Laboratorio de Servicios Genéticos. Y se mejoraron los servicios sanitarios existentes en los Edificios de las Facultades de Ciencias Jurídicas A2, Ingeniería B2 y Ciencias Económicas C1.

En la UNAH del Valle de Sula se intervino el Edificio de Odontología, con el objetivo de optimizar la operatividad y bioseguridad en las clínicas dentales existentes a un corto plazo. Adicionalmente se están haciendo readecuaciones y mejoras en los servicios sanitarios de los Edificios No. 1, No. 2, No. 4 y en el sistema eléctrico del Edificio de la Biblioteca.

Continuando con la Planificación de los Proyectos de Infraestructura, se iniciaron en el cuarto trimestre 2015, los procesos de licitación de los proyectos: Restauración y Rehabilitación Edificio Paraninfo Universitario, Reforzamiento Estructural y Finalización del Edificio C3, CU; Construcción Plaza Fundacional, CU y la Construcción e Instalación de Elevadores en Edificios A1, A2, D1 y F1, CU.



Se formularon y están listos para licitar en el año 2016 los proyectos (ver anexo 2) : Construcción Edificio 1847, Ciudad Universitaria; Construcción Sistema Hidrosanitario, Ciudad Universitaria (Colector); Construcción del Sistema Eléctrico en Alto y Bajo Voltaje, CU; Construcción Red Vial Pavimentada y No Pavimentada, CU; Ampliación y Mejoramiento de las Instalaciones Físicas del Observatorio de Ciencias Espaciales; Reacondicionamiento Auditorio Juan Lindo, CU; Remodelación del Auditorio Dr. Jorge Haddad Quiñonez, Centro Tecnológico Multimedia, Escuela Ciencias de la Comunicación, Facultad de Ciencias Médicas, Diseño y Construcción de Modulo de Desinfección Personal y Arco Sanitario Vehicular del Área Avícola del Centro Universitario Regional Litoral Atlántico CURLA.

Se avanzó con el diagnóstico de necesidades y diseño de los proyectos: Construcción Edificio Anexo Facultad de Ciencias Económicas, CU; Remodelación y Ampliación Edificio G1 de Odontología, CU; Centro de Innovación y Tecnología, UNAH-VS; Construcción del Edificio de Ciencias-Microbiología, CU; Construcción Edificio Mega estacionamiento Este, CU; Remodelación de la Necroteca de Ciencias Morfológicas, Anfiteatro (Laboratorio de Anatomía), Facultad de Ciencias Médicas; Mejoramiento de Canchas Deportivas, CU; Diseño y Construcción Edificio de Ingeniería, CU; Construcción de Edificio de Aulas No. 1 y Edificio Administrativo CURNO; Diseño y Construcción Cafetería Centro Universitario Regional Litoral Atlántico, CURLA; Diseño y Construcción del Mariposario, Centro Universitario Regional Litoral Atlántico, CURLA y Telecentro de Santa Bárbara.

La SEAPI a través de la Dirección de Operación y Conservación de Infraestructura Especializada ha ejecutado actividades de inspección, mantenimiento preventivo y correctivo en el Palacio Universitario de los Deportes, el Estadio de Atletismo, el Centro Acuático, Edificio Ciencias de la Salud de la Ciudad Universitaria e IUDPAS. Asimismo, se han diseñado y ejecutado labores de mejoramiento en el manejo y la eficiencia de los sistemas.

Mediante Decreto Ejecutivo Número PCM-024-2012 emitido por el Presidente de la República en Consejo de Ministros, de fecha 10 de julio de 2012, se aprobó en todas sus partes el **Convenio Interinstitucional entre Órganos de la Administración Pública para la asignación de la Dirección, Administración y Funcionamiento del Hospital Escuela a la Universidad Nacional Autónoma de Honduras (UNAH)**.

En el marco del referido Convenio Interinstitucional, en la Cláusula Segunda se estipulan los principales fines y objetivos que debe alcanzar el HOSPITAL ESCUELA y específicamente establece en el inciso i): *Mejorar y modernizar sus instalaciones físicas y condiciones tecnológicas e instrumentales*; en ese sentido, la Rectora Julieta Castellanos Ruíz, mediante Oficio RU-No.862-2012 con fecha 01 de octubre de 2012, delegó a la Secretaría Ejecutiva de Administración de Proyectos de Infraestructura, SEAPI, para que coordine las acciones que correspondan a toda actividad de infraestructura que se realice en el Hospital Escuela.

La SEAPI en cumplimiento a dicha delegación, revisó, diseñó y supervisó las obras de readecuación (ver anexo 2), mejoramiento y mantenimiento de la infraestructura que se ejecuta con fondos propios y a través de la cooperación de países amigos, fundaciones e instituciones. Se dio asesoría técnica especializada para el estudio, diseño, construcción y supervisión de los sistemas hidrosanitarios, electromecánicos, comunicaciones y gases médicos. La ejecución y presupuesto es responsabilidad directa del Hospital Escuela Universitario.



El Complejo Deportivo Universitario fue galardonado con el Premio “Distinción Por Accesibilidad 2015 Comité Paralímpico Internacional Y Asociación Internacional De Instalaciones Deportivas IPC/IAKS”, el cual es un reconocimiento a la ACCESIBILIDAD de sus instalaciones certificadas, que ofrecen a todas las personas independientemente de sus capacidades físicas, oportunidades para practicar y ver eventos deportivos libremente y sin barreras. Es uno de los premios de arquitectura internacionales más importantes para instalaciones deportivas, recreativas y para el descanso.

El complejo deportivo universitario fue galardonado con el premio “**Distinción por Accesibilidad 2015 Comité Paralímpico Internacional y Asociación Internacional de Instalaciones Deportivas IPC/IAKS**”, el cual es un reconocimiento a la accesibilidad de sus instalaciones certificadas, que ofrecen a todas las personas independientemente de sus capacidades físicas, oportunidades para practicar y ver eventos deportivos libremente y sin barreras, son los premios de arquitectura internacionales más importantes para instalaciones deportivas, recreativas y para el descanso.



PROYECTOS EN EJECUCIÓN AÑO 2015

**CONSTRUCCIÓN DEL EDIFICIO ALMA MÁTER- ADMINISTRATIVO
CIUDAD UNIVERSITARIA, JOSÉ TRINIDAD REYES**



La silueta escultórica del edificio representa una mujer "El Alma Mater" que sostiene entre sus piernas extendidas el cubo de la sabiduría y el conocimiento.


El Edificio tiene un área de construcción de 29,055.20 m² distribuidos en trece niveles.

En el edificio se centralizarán las oficinas de las autoridades universitarias, direcciones académicas y administración.

Contará con un auditorio con capacidad para 200 personas, estacionamiento subterráneo para 103 vehículos, cafetería y otros ambientes necesarios para su óptimo funcionamiento.



Imágenes de las pruebas de iluminación exterior
El edificio contará con un moderno sistema de administración inteligente de las instalaciones de energía, riesgo de incendio, seguridad y telecomunicaciones.



Con la construcción del edificio se recuperará para uso académico un área aproximada de 5,900 m²; que corresponde actualmente al área ocupada en 7 edificios por personal académico y administrativo.



Vista interior de oficinas
Se contará con Sistema de Aire Acondicionado con Caudal Variable de Refrigerante (CVR), Sistema de Ventilación Mecánica (Extractores e Inyectores de Aire).

Valor Construcción: **L. 555,185,578.86**

Valor Supervisión y Enlaces: **L. 35,385,419.79**

Avance Físico: **76.00 %**

Avance Financiero: **88.19 %**

Empresa Constructora: **Constructora SATO S. de R. L. de C. V.**

Supervisor: **Saybe y Asociados S. de R. L.**

Control y SEAPI UNAH
seguimiento:

Fuente: Elaboración propia con base a información proporcionada por la Secretaría Ejecutiva de Administración de Proyectos de infraestructura UNAH. Febrero 2016.



PROYECTOS EN EJECUCIÓN AÑO 2015

CONSTRUCCIÓN EDIFICIO CIENCIAS DE LA SALUD
UNAH- VALLE DE SULA




Se beneficiarán 3,255 personas por período académico entre ellos estudiantes de pregrado y postgrado de Ciencias Médicas, Odontología, Enfermería y sus docentes.

Es el espacio diseñado para desarrollar los procesos académicos, de investigación y de vinculación Universidad–Sociedad en el área de la salud. El diseño y la construcción se han realizado con los protocolos médicos y la normativa hospitalaria internacional.

El Complejo lo integran 4 edificios de tres niveles cada uno, en los que funcionará la Escuela de Ciencias de la Salud con las carreras de Ciencias Médicas, Odontología y Enfermería.



En la imagen se observa la instalación de puertas y ventanas en salones de clase del edificio modulo "A"



Pruebas de iluminación



Vista aérea en la que se observa el proceso constructivo

Valor Construcción: **L. 301,311,531.52**

Valor Supervisión y Enlaces: **L. 23,085,483.41**

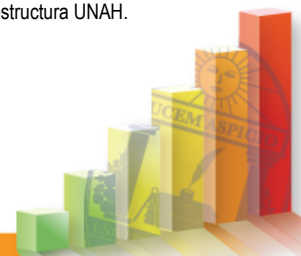
Avance Físico: **72.00 %**

Avance Financiero: **75.01 %**

Empresa Constructora: **Constructora KOSMOX S. de R. L. de C. V.**

Supervisión, Control y seguimiento: **SEAPI UNAH**

Fuente: Elaboración propia con base a información proporcionada por la Secretaría Ejecutiva de Administración de Proyectos de Infraestructura UNAH. Febrero 2016.



PROYECTOS EN EJECUCIÓN AÑO 2015

CONSTRUCCIÓN DE OBRAS DE INFRAESTRUCTURA EN LOS EDIFICIOS DE: BIBLIOTECA, ODONTOLÓGIA E IUDPAS. CIUDAD UNIVERSITARIA



Ubicación de Obras de Infraestructura en Ciudad Universitaria


La Universidad Nacional Autónoma de Honduras a través de la SEAPI desarrolló obras de construcción que contribuyeron a mejorar la infraestructura existente:

- Biblioteca
- Facultad de Odontología
- Instituto Universitario Democracia, Paz y Seguridad IUDPAS



Elevador Panorámico
Edificio de la Biblioteca

Para lograr accesibilidad y la inclusión de las personas con movilidad reducida a la comunidad universitaria.
Ley de Equidad y Desarrollo Integral para las Personas con Discapacidad.



Cuarto de Máquinas

Edificio G1 Facultad de Odontología

Construido con el objetivo de ubicar: el nuevo compresor, sistema hidroneumático de la cisterna, cinco compresores, un secador y tableros eléctricos; logrando la reducción del ruido ocasionado por el equipo en las aulas adyacentes.



Generador Eléctrico
Edificio IUDPAS

Suministro e instalación del Generador de 225 kW para cubrir interrupciones del fluido eléctrico de la red pública.

Valor **L 8,338,413.65**

Avance Físico: **100.00 %**

Avance Financiero: **87.90 %**

Empresa Constructora: Construcciones Rodríguez, S. de R.L. de C.V.

Supervisión: Ing. Leonardo Cruz SEAPI-UNAH

Fuente: Elaboración propia con base a información proporcionada por la Secretaría Ejecutiva de Administración de Proyectos de infraestructura UNAH. Febrero 2016.



PROYECTOS FINALIZADOS Y EN EJECUCIÓN AÑO 2015

SITUACIÓN INICIAL
READECUACIÓN DEL ESPACIO FÍSICO PARA EL LABORATORIO DE SERVICIOS GENÉTICOS, CIUDAD
UNIVERSITARIA



Espacio para remodelación de área gris



Espacio para remodelación de área gris



Vista Interior espacio para sala de espera y acceso al laboratorio



Pasillo Interior

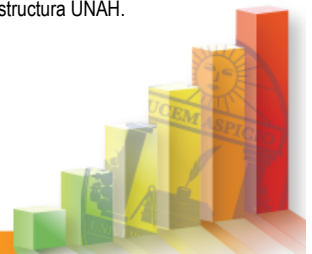


Vista interior



Servicios Sanitarios

Fuente: Elaboración propia con base a información proporcionada por la Secretaría Ejecutiva de Administración de Proyectos de infraestructura UNAH. Febrero 2016.



PROYECTOS FINALIZADOS Y EN EJECUCIÓN AÑO 2015

READECUACIÓN DEL ESPACIO FÍSICO PARA EL LABORATORIO DE SERVICIOS GENÉTICOS, CIUDAD UNIVERSITARIA



Acceso principal al Centro de Investigaciones Genéticas, dependencia del Instituto de Investigaciones de Microbiología.

La UNAH con el fin de generar y desarrollar la ciencia a través de la investigación científica y el análisis de los problemas nacionales, crea el Centro de Investigaciones Genéticas a iniciativa del Instituto de Investigación de Microbiología donde se realizarán análisis de ADN en las áreas de salud humana, veterinaria, investigación básica e industrial, entre los que se destacan la realización de pruebas de paternidad y pruebas de resistencia del VIH. Cuya finalidad es la prestación de servicios a la comunidad en general.



Planta de distribución arquitectónica del Laboratorio de Servicios Genéticos.

La SEAPI realizó la readecuación de 220 m² de espacio asignado para el funcionamiento del Laboratorio de Servicios Genéticos en el segundo nivel del Edificio J1 dentro de la Ciudad Universitaria. El diseño arquitectónico, integra la distribución de espacios y acabados en cada una de los ambientes, diseñados de acuerdo la normativa y protocolos establecidos del Manual de Bioseguridad de la Organización Mundial de la Salud.



Vista interior del área gris dentro del Laboratorio de Servicios Genéticos

Valor	L 4,170,760.03
Avance Físico:	100.00 %
Avance Financiero:	81.81 %
Empresa Constructora:	Construcciones Rodríguez, S. de R.L. de C.V.
Supervisión:	Ing. Sandra Ábrego Falck Equipo Técnico de la SEAPI-UNAH

Fuente: Elaboración propia con base a información proporcionada por la Secretaría Ejecutiva de Administración de Proyectos de infraestructura UNAH. Febrero 2016.



PROYECTOS FINALIZADOS Y EN EJECUCIÓN AÑO 2015

SITUACIÓN INICIAL
READECUACIÓN Y MEJORAMIENTO DE SERVICIOS SANITARIOS CIUDAD UNIVERSITARIA, EDIFICIOS A2,
B2 y C1



Edificio A2, Edificio Facultad de Ciencias Jurídicas



Edificio B2, Edificio Facultad de Ingeniería y Arquitectura




Edificio C1, Facultad de Ciencias Económicas

Fuente: Elaboración propia con base a información proporcionada por la Secretaría Ejecutiva de Administración de Proyectos de infraestructura UNAH. Febrero 2016.



PROYECTOS FINALIZADOS Y EN EJECUCIÓN AÑO 2015

READECUACIÓN Y MEJORAMIENTO DE SERVICIOS SANITARIOS CIUDAD UNIVERSITARIA, EDIFICIOS A2, B2 y C1



Edificio A2, Edificio Facultad de Ciencias Jurídicas

El Proyecto consiste en la readecuación de los baños existentes en tres edificios de la Ciudad Universitaria, como parte de la mejora integral en Infraestructura que ofrece la UNAH a sus estudiantes y docentes.


Para el desarrollo del Proyecto, se toman como base las experiencias anteriores dentro de la SEAPI, tales como el proyecto "Readecuación y Mejoramiento de Servicios Sanitarios Edificios 4A y 4B, Ciudad Universitaria" y siguiendo el modelo de las instalaciones sanitarias, materiales y divisiones del Complejo Deportivo Universitario, con el objeto de mejorar los estándares de calidad en los proyectos de infraestructura de la UNAH.

La readecuación de los espacios y mejoramiento de las instalaciones sanitarias se realizó en forma integral abarcando cambio de pisos, construcción de paredes, instalación de cerámica en pared, divisiones de baños, ventanas, vestibulado, pintura general, cambio total del sistema eléctrico y de la red hidrosanitaria (tubería de agua potable, de agua residual, equipo de bombeo). Se instalaron 110 inodoros regulares, 27 inodoros especiales, 55 urinarios y 106 grifos temporizados todos con sistema de ahorro de agua, además 27 dispensadores de papel higiénico, 27 dispensadores de jabón y 27 secadores de manos.



Edificio B2, Edificio Facultad de Ingeniería y Arquitectura

Ciertos espacios que originalmente fueron diseñados para servicios sanitarios estaban siendo utilizados para bodegas u otras funciones. Con el proyecto se recuperaron de nuevo estas áreas para que cumplieran la función correspondiente, ampliando el servicio a los usuarios.



Edificio C1, Facultad de Ciencias Económicas

Valor del proyecto: **L 18,607,016.37**

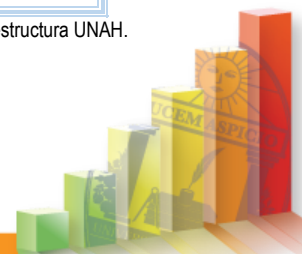
Avance Físico: 100.00 %

Avance Financiero: 100.00 %

Empresa Constructora: Construcciones Midence, S. de R.L. de C.V

Supervisión: Ing. Cristóbal Ramírez
Equipo Técnico de la SEAPI-UNAH

Fuente: Elaboración propia con base a información proporcionada por la Secretaría Ejecutiva de Administración de Proyectos de Infraestructura UNAH. Febrero 2016.



PROYECTOS EN EJECUCIÓN AÑO 2015

SITUACIÓN INICIAL
MEJORAMIENTO EDIFICIO DE ODONTOLOGÍA EN UNAH-VS



Vista Exterior del edificio



Vista Interior



Áreas de atención



Vista Exterior del edificio



Vista Interior

Fuente: Elaboración propia con base a información proporcionada por la Secretaria Ejecutiva de Administración de Proyectos de infraestructura UNAH. Febrero 2016



PROYECTOS EN EJECUCIÓN AÑO 2015

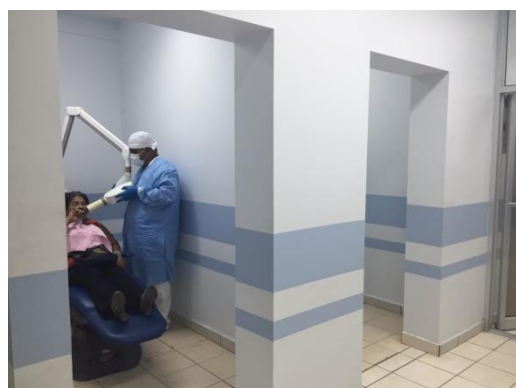
MEJORAMIENTO EDIFICIO DE ODONTOLOGÍA
EN UNAH-VS



Vista Exterior del edificio



Mejoras en áreas internas



Clínicas dentales

El Edificio de Odontología está ubicado en el sector Noreste del Campus UNAH-VS. Tiene un área aproximada de 800.00 M², distribuidos en dos niveles en los cuales se desarrollan actividades administrativas y académicas, de tipo laboratorio y clínico para la atención de pacientes.

El proyecto se desarrolló con el objetivo principal de mejorar la operatividad y bioseguridad en las clínicas dentales existentes temporalmente. Entre los principales trabajos ejecutados están:

1. Modificación de la distribución del cuarto de esterilización y vestíbulo de las clínicas dentales existentes.
2. Independización del sistema eléctrico del edificio.
3. Instalación de una unidad de aire acondicionado en la clínica dental general y el mantenimiento de las unidades de aire acondicionado existentes.
4. Forro con lámina de tabla yeso de las paredes de ladrillo visto existentes de las clínicas dentales.
5. Pintura de las paredes existentes, paredes nuevas y paredes forradas.
6. Instalación de un mueble con lavabo integrado en el área de prelavado de instrumentaría y otro en la clínica dental general, con sus respectivas conexiones hidrosanitarias.
7. Reparaciones menores de paredes, piso y cielo falso de las clínicas dentales y vestíbulo del edificio

Valor **L 1,191.072.08**

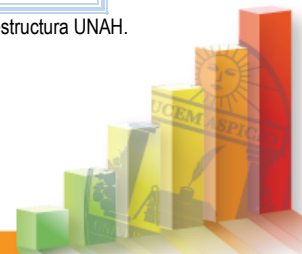
Avance Físico: 100.00 %

Avance Financiero: 100.00 %

Empresa Constructora: Servicios para el Desarrollo de la Construcción S. de R.L. de C.V. (SEDECO)

Supervisión: Ing. Iván Castro Sierra
Equipo Técnico de la SEAPI-UNAH

Fuente: Elaboración propia con base a información proporcionada por la Secretaría Ejecutiva de Administración de Proyectos de infraestructura UNAH. Febrero 2016.



PROYECTOS EN EJECUCIÓN AÑO 2015

SITUACIÓN INICIAL
READECUACIÓN Y MEJORAMIENTO DE SERVICIOS SANITARIOS Y SISTEMA DE DISTRIBUCIÓN ELÉCTRICA
DE LOS EDIFICIOS No. 1, No.2, No.4 Y BIBLIOTECA EN UNAH-VS




Servicio sanitario de hombres en Edificio No.1




Servicios sanitarios Edificio No.2



Servicio sanitario de mujeres en Edificio No.1



Pasillo Edificio No.1



Ducto de Instalaciones Edificio No.1



Acceso, cuarto eléctrico y de aseo.



Servicio sanitario de hombres en Edificio No.4

Fuente: Elaboración propia con base a información proporcionada por la Secretaría Ejecutiva de Administración de Proyectos de infraestructura UNAH. Febrero 2016.



PROYECTOS FINALIZADOS Y EN EJECUCIÓN AÑO 2015

READECUACIÓN Y MEJORAMIENTO DE SERVICIOS SANITARIOS Y SISTEMA DE DISTRIBUCIÓN ELÉCTRICA DE LOS EDIFICIOS No. 1, No.2, No.4 Y BIBLIOTECA EN UNAH-VS




Servicio sanitario de hombres en Edificio No.1

EDIFICIOS No.1, No.2 y No.4

En la readecuación y mejoramiento de servicios sanitarios en UNAH-VS se instalaran 73 servicios sanitarios regulares, 38 servicios sanitarios especiales, 124 grifos temporizados, 73 urinarios, 38 dispensadores de papel higiénico, 38 dispensadores de jabón líquido y 38 secadores de mano.

Suministro e instalación de pisos de granito terrazo. Construcción de cisternas en los edificios No.2 y No.4 para proporcionar la presión requerida en las unidades sanitarias. Cambio y mejora del sistema de distribución de energía eléctrica, aumentando la capacidad instalada y prolongando la vida útil del sistema en los tres edificios.




Servicio sanitario de mujeres en Edificio No.1

EDIFICIO BIBLIOTECA

La readecuación de la Biblioteca se realiza en los dos niveles con el objetivo de crear espacios confortables para el estudio y consultas individuales y grupales. Entre las actividades están: cambio de cubierta de techo, canal de aguas lluvias, cielo falso, reparación de pisos, rampa de acceso, puerta de emergencia, instalación de ventanas termo acústicas, instalación de muebles y paredes de vidrio y pintura general interior y exterior. Cambio del sistema eléctrico e instalación de aires acondicionados.

Instalación de 6 servicios sanitarios regulares, 4 especiales; 10 grifos temporizados, 6 urinarios, 4 dispensadores de papel higiénico, 4 dispensadores de jabón líquido y 4 secadores de mano en ambos niveles del edificio.



Readequación y mejoramiento en acceso, cuarto eléctrico y de aseo.

Valor	L 36,031,543.45
Avance Físico:	60.00 %
Avance Financiero:	52.82 %
Empresa Constructora:	Ingeniería Electromecánica y Construcción de Obras Civiles, S. de R.L. de C.V. (INGELCO)
Supervisión	Saybe y Asociados S. de R. L.
Control y Seguimiento:	SEAPI-UNAH

Fuente: Elaboración propia con base a información proporcionada por la Secretaria Ejecutiva de Administración de Proyectos de infraestructura UNAH. Febrero 2016.



OPERACIÓN Y CONSERVACIÓN DE INFRAESTRUCTURA ESPECIALIZADA SEAPI-DOCIE

OPERACIÓN Y CONSERVACIÓN DE INFRAESTRUCTURA ESPECIALIZADA SEAPI-DOCIE



Complejo Deportivo Universitario



Centro Acuático UNAH

Centro de Diagnóstico de Imágenes Biomédicas,
Investigación y Rehabilitación (CDIBIR)

Todas las instalaciones especializadas de redes de suministro de energía eléctrica, redes de distribución de agua potable, sistemas de detección y alarma de riesgo de fuego y sistemas de cámaras de vigilancia, permiten programarse y operarse de acuerdo a las necesidades de uso que se presentan en el funcionamiento de los diferentes ambientes de los edificios: Palacio Universitario de los Deportes, Estadio de Atletismo, Centro Acuático, Edificio de Ciencias de la Salud y el Instituto Universitario Democracia, Paz y Seguridad – IUDPAS -

La automatización de las instalaciones permite el mejoramiento en el manejo y la eficiencia de los sistemas, y el ahorro de recursos en las actividades de mantenimiento y operación.

Fuente: Elaboración propia con base a información proporcionada por la Secretaria Ejecutiva de Administración de Proyectos de infraestructura UNAH. Febrero 2016.



DISTINCIÓN HONORÍFICA IPC/IAKS POR ACCESIBILIDAD 2015

PROCESO DE PARTICIPACIÓN
COMPLEJO DEPORTIVO UNIVERSITARIO

Submission forms

IOCA/IAKS Award 2015 and IPC/IAKS Distinction 2015

Page 1: Details of those involved in the project

Sports/leisure facility

Facility name: National Autonomous University of Honduras
 Address: Boulevard Suyapa, P.M.1100, Tegucigalpa, Honduras
 Website: www.unah.edu.hn

Owner (or Operator)

Company name: National Autonomous University of Honduras
 Address: Facultad Juiletta Castellanos Ruiz, Boulevard Suyapa, Ciudad Universitaria, Tegucigalpa, Honduras
 Website: www.unah.edu.hn
 Contact Person: Carmen Lastenia Flores Santos
 Phone: (004) 2232-5403
 Mobile: (004) 3248-9794
 Email: cflores2@yahoo.com.mx, carmen.flores@unah.edu.hn

Designer/Architect

Company name: Victor Cuadra Burielo+ UNAH
 Address: Executive Secretary of Infrastructure Projects, Administration de Proyectos de Infraestructura (SEAPI) UNAH
 Website: www.unah.edu.hn
 Contact Person: Carmen Lastenia Flores Santos
 Phone: (004) 2232-5403
 Mobile: (004) 3248-9794
 Email: cflores2@yahoo.com.mx, carmen.flores@unah.edu.hn

Binding declaration of Designer/Architect and Owner (or Operator)

We confirm herewith the correctness of the details given. We are aware of the rules of the competition given in the announcement. The copyright to the submitted photographs and plans lies with the architect. By participating in the competition, we give our consent to the unremunerated publication of our work through the public website activities of the IOC, IPC and IAKS. Title to all submitted documents passes to the IAKS.

Should our facility be awarded a prize, we will make available images of high-quality digital data and images of all ongoing projects at the IAKS' request and in accordance with the IAKS' identification of 21st August 2015 as the date.

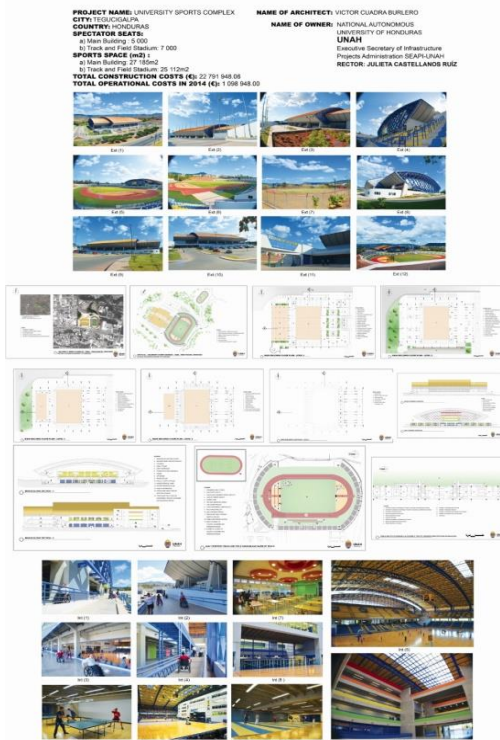
[Signatures and stamps of Victor Cuadra Burielo and Carmen Lastenia Flores Santos]

Place and date, signature or stamp of Designer/Architect: Tegucigalpa, Honduras 09/06/15 Victor Cuadra Burielo

Place and date, signature or stamp of Owner (or Operator): Tegucigalpa, Honduras 09/06/15 Carmen Lastenia Flores Santos

IAKS - Excerpt: Strasse 70, D-50933 Cologne, Phone: +49(0)221 18602-14, Fax: +49(0)221 18602-23, www.iaks.org, www.iaks.org

Formulario de envío



Collage del proyecto

La Asociación Internacional para Instalaciones Deportivas y Recreativas IAKS es la única organización sin fines de lucro a nivel mundial en el tema de los deportes y desarrollo de instalaciones de ocio y ha sido nombrada como una Organización Reconocida por el Comité Olímpico Internacional (COI).

Elegibilidad para participar en el concurso

1. Son instalaciones de nueva construcción para deporte, el ocio y / o de recreación, en el sector público y privado
2. Las instalaciones deberán haber sido construidas y entrado en funcionamiento entre el 1 de enero de 2008 y 31 de marzo 2014 y haber estado en funcionamiento con éxito durante al menos un año.
3. El material debe ser presentado conjuntamente por el diseñador / arquitecto y el propietario (u operador) de la instalación.

Para representar al país en la competencia IOC/IPC/IAKS de premiación para Instalaciones Deportivas, la UNAH participó con el Complejo Deportivo Universitario. Iniciando el proceso en marzo de 2015

Se enviaron los documentos requeridos entre los cuales están:

1. Formularios de Inscripción
2. Descripción del proyecto
3. Planos Arquitectónicos
4. Fotografías interiores y exteriores
5. Afiche de Proyecto



Sesión del Jurado

Fuente: Elaboración propia con base a información proporcionada por la Secretaria Ejecutiva de Administración de Proyectos de Infraestructura UNAH. Febrero 2016.



DISTINCIÓN HONORÍFICA IPC/IAKS POR ACCESIBILIDAD 2015

**DISTINCIÓN HONORÍFICA IPC/IAKS POR ACCESIBILIDAD 2015
COMPLEJO DEPORTIVO UNIVERSITARIO**



La Distinción Honorífica IPC/IAKS por Accesibilidad 2015 concedida al Complejo Deportivo Universitario CDU por parte del Comité Paralímpico Internacional IPC y la Asociación Internacional para Instalaciones Deportivas y Recreativas IAKS, es un reconocimiento a la ACCESIBILIDAD de sus instalaciones certificadas, que ofrecen a todas las personas independientemente de sus capacidades físicas, oportunidades para practicar y ver eventos deportivos libremente y sin barreras.


El premio COI/IAKS y la Distinción Honorífica IPC/IAKS son los premios de arquitectura internacionales más importantes para instalaciones deportivas, recreativas y para el descanso.



Evento de Premiación. La distinción se recibió el 27 de octubre de 2015 en Colonia, Alemania




Participación en Congreso



Sesión del Jurado

El proyecto recibió una de 4 menciones honoríficas, junto a Rusia, Puerto Rico y Canadá, entre 40 proyectos de diferentes países.

Fuente: Elaboración propia con base a información proporcionada por la Secretaria Ejecutiva de Administración de Proyectos de infraestructura UNAH. Febrero 2016.



IV.8.8 RECURSOS HUMANOS UNAH 2015

Según el artículo 27 de la Ley Orgánica de la Universidad Nacional Autónoma de Honduras (UNAH), La Secretaria de Desarrollo de Personal (SEDP), es creado con el fin de apoyar al funcionamiento de la UNAH, dependiendo de la Rectoría y funcionando de conformidad con el Reglamento General de dicha ley.

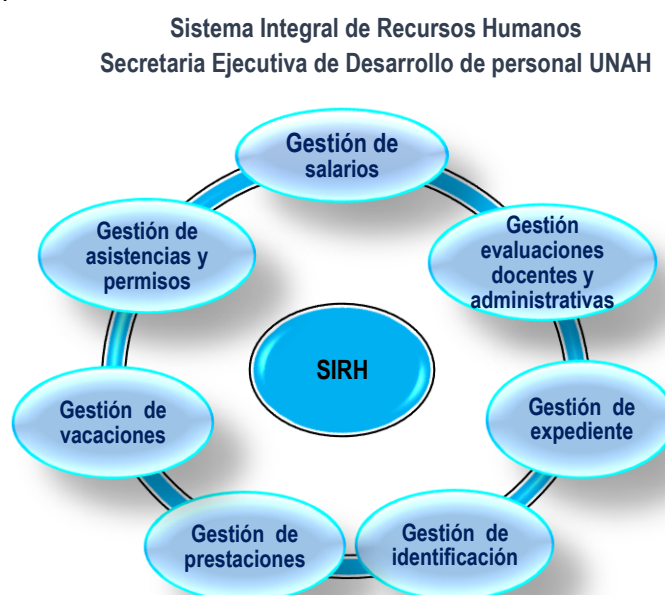
El artículo 72 del Reglamento de la Ley Orgánica de la UNAH confiere a la SEDP la responsabilidad del manejo de todo lo relacionado con la administración del personal, el régimen social laboral, prevención y solución de los conflictos individuales y colectivos de trabajo que se generen además de la aplicación del estatuto del Docente Universitario y el Contrato Colectivo de Condiciones Generales de Trabajo.

El artículo 74 le otorga como orden jerárquico normativo las relaciones académicas, laborales, administrativas, técnicas, profesionales, culturales, sociales y deportivas entre el personal de la UNAH y la administración. Así mismo el artículo 75 establece como marco normativo laboral el Reglamento Interno de Condiciones de trabajo el cual debe ser aprobado de mutuo acuerdo con el Sindicato de Trabajadores de la Universidad Nacional Autónoma de Honduras (SITRAUNAH) y la Asociación de Docentes de la UNAH (ADUNAH) en lo que a cada organización le concierne.

Las políticas de administración de personal deben ser elaboradas en cumplimiento a la Ley Orgánica de la UNAH, el Estatuto del Docente, Contrato Colectivo de Condiciones de Trabajo y Manual de Puestos y salarios; el artículo 76 del Reglamento de la Ley Orgánica indica los lineamientos a seguir y aspectos a considerar para la elaboración de dichas políticas.

✚ SISTEMA INTEGRAL DE RECURSO HUMANO

Los constantes cambios y transformaciones en las que se ve envuelta la UNAH, han conllevado a adaptar las estructuras anticuadas y rígidas a sistemas avanzados y flexibles. La Gestión de Recursos Humanos ha pasado a ser una función eminentemente estratégica y dinámica que proyecta en el factor humano su principal clave de éxito.



Fuente: Elaboración propia con base a información proporcionada por la Secretaría Ejecutiva de Desarrollo de Personal UNAH enero 2016

INDUCCIÓN ORGANIZACIONAL



- Durante el 2015 se realizaron cinco Jornadas de Inducción Institucional para personal docente y administrativo, en la cuales se atendió a 446 nuevos empleados.
- Se desarrolló la aplicación informática **Programa de Inducción Organizacional en Línea**, de modo que los nuevos empleados puedan acceder al mismo en forma remota desde cualquier dispositivo móvil.

Se tiene previsto que a partir del 2016 se va a implementar un Programa de Re-Inducción en Línea a todo el personal de la UNAH, para actualizar cada dos años el conocimiento Institucional de todos los colaboradores.

Se elaboró una Guía de Inducción al Puesto de Trabajo, la que se socializará con las diferentes unidades académicas para que sea adaptada a la naturaleza y funciones correspondientes de cada unidad.

EVALUACIÓN DEL DESEMPEÑO DOCENTE

- La implementación del Sistema de Valoración del Desempeño Docente (VDD) ha permitido la evaluación de todo el personal docente con asignación de carga académica programada en la Plataforma de la DIPP.
- En la evaluación participan los Estudiantes, los Jefes de Depto. y el propio Docente, los tres instrumentos se aplican en línea y el sistema otorga una calificación anual de desempeño para cada docente.
- El sistema incorpora un componente de análisis cualitativo para las respuestas de los estudiantes a las preguntas abiertas de la encuesta.
- Los resultados de la valoración del desempeño proporcionan valiosa información para los programas de capacitación y para la mejora continua de la práctica docente.
- Se ha iniciado la implementación de acciones de seguimiento de acuerdo a los resultados de valoración del desempeño.
- Se publicará un boletín informativo de la VDD-2015, para mostrar las estadísticas con los resultados obtenidos a nivel nacional.

SISTEMATIZACIÓN DE PROCESOS DE CONCURSO

- Se está trabajando en la sistematización de los procesos de concurso, mediante una aplicación informática, con base en la normativa vigente, la cual permitirá que los concursos se realicen en línea, para asegurar eficiencia y transparencia en la selección de personal.
- El éxito de la implementación de este sistema dependerá en gran medida de la capacitación y acompañamiento que se brinde a los órganos de la carrera docente.



DEPARTAMENTO DE DESARROLLO HUMANO

Resultados Departamento de Desarrollo Humano 2015

Resultado Institucional	Resultados Alcanzados	Oportunidades de Mejora	Recomendaciones
Consolidado un sistema de desarrollo del talento humano con relevo de docentes y personal administrativo de excelencia y liderazgo.	Se logró una ejecución física de un 100% en todas las áreas de acción como ser: Valoración del desempeño, Entrenamiento y Capacitación, Comité de Crédito Educativo.	Optimización de Sistemas de Valoración del Desempeño en la plataforma SIRH (Proceso en Línea).	Adquisición de equipo tecnológico para la optimización de los sistemas en la implementación de la plataforma tecnológica del Departamento. La ampliación de las partidas presupuestarias para impulsar los proyectos como el Plan de Carrera.

Fuente: Elaboración propia con base a información proporcionada por la Secretaría Ejecutiva de Desarrollo de Personal UNAH enero 2016

El departamento de desarrollo humano promueve el desarrollo académico, la profesionalización de los cuadros de relevo y la especialización del personal docente, administrativo y de servicio; en la UNAH a través de becas pasantías y cursos en el extranjero.

En el año 2015, el comité de crédito educativo, aprobó 17 financiamientos con una inversión total de L. 5,109,967.61 total a empleados en diversas áreas del conocimiento, que incluyen 5 becas en el extranjero y 12 préstamos para estudios en el país.

DEPARTAMENTO DE ESTRATEGIA LABORAL

Resultado Institucional	Resultados en 2015	Mejora a lo interno de la unidad	Recomendaciones
Consolidado un sistema de desarrollo del talento humano con relevo de docentes y personal administrativo de excelencia y liderazgo.	Suministro de uniformes, calzado e implementos para el uso del personal administrativo, de vigilancia y de servicio de la UNAH, número de uniformes entregados según Universitario: Ciudad Universitaria 1,088; CURLA 118; UNAH-VS 135; UNAH-TEC DANLÍ 22; CURLP 39 CUROC 44; CURC 36; CURN0 45 CURVA 24.	Mayor compromiso del personal que integra el comité de recepción. Selección de material de los uniformes según la comodidad de los empleados y no de precio, como ser, elasticidad y durabilidad, de manera que se pueda evitar daño temprano o dificultad en las medidas, la UNAH en este Proyecto L. 4,052,671.64.	Promover en los empleados la adaptación a los cambios. Promover el uso obligatorio de los uniformes. Compromiso de las unidades para hacer recepción de materiales en la fecha y hora erogo establecida.

Fuente: Elaboración propia con base a información proporcionada por la Secretaría Ejecutiva de Desarrollo de Personal UNAH enero 2016



DEPARTAMENTO EFECTIVIDAD DEL RECURSO HUMANO

Resultado Institucional	Resultados alcanzados en 2015	Oportunidades de mejora	Recomendaciones
Plataforma tecnológica eficiente, accesible en todos los predios de las sedes, modalidades y unidades académicas de la UNAH.	Se incorporó al sistema SIRH* los módulos de PAA** y control de Carne, así como mejoras en los módulos ya existentes, permitiendo mejorar los tiempos de respuesta	Mejorar la comunicación entre los usuarios y los administradores del sistema para fortalecer la productividad del SIRH.	A medida se incorporan nuevos módulos al sistema SIRH, requiere de más recursos, por lo que es necesario actualizar las computadoras en la UNAH

Fuente: Elaboración propia con base a información proporcionada por la Secretaría Ejecutiva de Desarrollo de Personal UNAH enero 2016

* SIRH: Sistema Integrado de Recurso Humano.

**PAA: Prueba de Aptitud Académica.

Se aplicaron nuevas estrategias para la integración de todas las unidades y departamentos al sistema de asistencia de personal (reloj dactilar); permitiendo un mejor aprovechamiento del talento humano disponible.

DEPARTAMENTO GESTIÓN DEL TALENTO HUMANO

En el año 2015 se contabilizan un total de 1002 Contratos de Servicios Profesionales, a un costo total de L. 78, 651,036.11, registrándose un incremento de L. 16, 675,065.45 en relación al año 2014.



IV.8.9 ESTUDIANTES

En uno de los objetivos institucionales, específicamente de estudiantes y graduados, la UNAH se propuso para el año 2015. *Propiciar cambios en la calidad de vida y formación académica de los estudiantes universitarios; articulando procesos de orientación, asesoría, salud, cultura, deporte, estímulos académicos y atención diferenciada e inclusiva, con el fin de lograr el desarrollo estudiantil para el logro de su excelencia académica y profesional.*

Las Normas Académicas: Fueron aprobadas por el máximo órgano de la UNAH, el Consejo Universitario, según el acuerdo número CU-E-107-09-2014, acta número CU-E-002-06-2014, ratificadas en la sesión de octubre de 2014, Según el artículo 23 de la Ley Orgánica de la UNAH, se le otorga a la Vicerrectoría Académica la atribución de formular las Normas Académicas y proponerlas al Consejo Universitario por medio de la Rectoría para su aprobación.

El Artículo 315 establece que el índice de aprobación de asignaturas, se aplicará gradualmente comenzando a partir del tercer periodo académico 2015, tanto para los números de cuenta 2015 y de años anteriores, quienes deberán obtener un **65.00%** de índice de aprobación y el que se aumentará a un **70.00%** a partir del segundo periodo académico de 2016. El Artículo 316 de las Normas Académicas de la UNAH menciona que para los estudiantes con número de cuenta 2015 en adelante, para poderse graduar en la Máxima Casa de Estudios deberán contar con índice global de **70.00%**, caso contrario a los alumnos de cuenta 2014 y de cuentas inferiores que se eximen de esta disposición, dándoles la posibilidad de graduarse con un **60.00%** de índice de graduación.

Según datos de la Dirección de Ingreso Permanencia y Promoción (DIPP) durante el año 2015 la membresía anual en la UNAH fue de 112,578 estudiantes, sin embargo, para efectos de este informe estaremos trabajando con el promedio anual de estudiantes que se mantuvieron activos durante los tres periodos académicos del año 2015.

En la siguiente tabla con su respectivo gráfico, se puede observar la cantidad de estudiantes por índice académico al cual pertenece según su desempeño. Los datos mostrados a continuación son el resultado del promedio de los tres periodos académicos durante el año 2015.

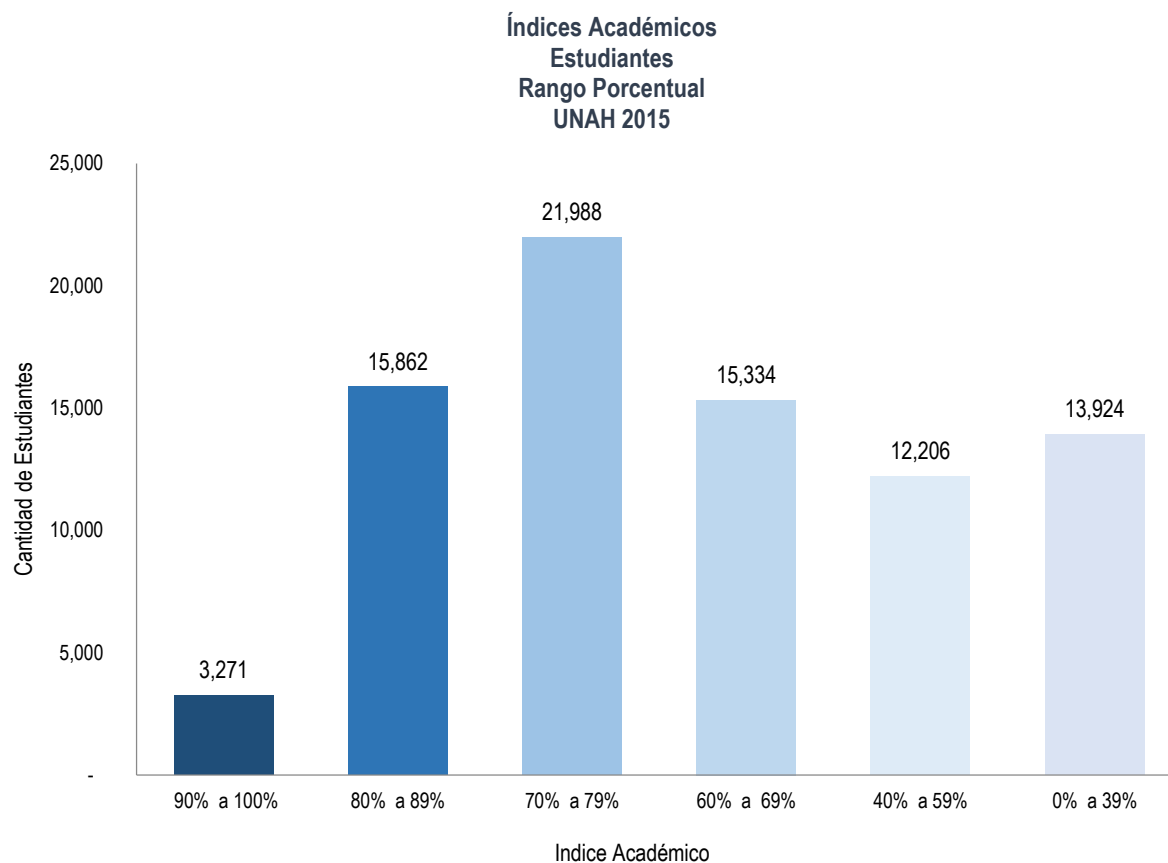


Índices Académicos
Por Facultad, Centro Universitario, CRAED, Telecentros
UNAH 2015

Centro de Estudio	Estudiantes 2015		90% A 100%		80% A 89%		70% A 79%		60% A 69%		40% a 59%		0% A 39%	
	Cantidad	%	Cantidad	%	Cantidad	%	Cantidad	%	Cantidad	%	Cantidad	%	Cantidad	%
Facultades Ciencias														
Económicas	13,132	15.90%	217	1.65%	1,675	12.76%	3,159	24.06%	2,440	18.58%	2,462	18.75%	3,178	24.20%
Facultad de Ciencias														
Médicas	7,845	9.50%	198	2.52%	1,267	16.15%	2,541	32.39%	1,999	25.48%	923	11.77%	917	11.69%
Facultad de Humanidades y Artes	6,124	7.42%	384	6.27%	1,482	24.20%	1,650	26.94%	927	15.14%	706	11.53%	974	15.90%
Facultad de Ingeniería	6,093	7.38%	141	2.31%	715	11.73%	1,279	20.99%	1,193	19.58%	1,331	21.84%	1,434	23.54%
Facultad de Ciencias Sociales	5,415	6.56%	227	4.19%	1,086	20.06%	1,599	29.53%	996	18.39%	686	12.67%	821	15.16%
Facultad de Ciencias	3,632	4.40%	68	1.87%	423	11.65%	811	22.33%	883	24.31%	748	20.59%	699	19.25%
Facultad de Odontología	2,578	3.12%	66	2.56%	462	17.92%	719	27.89%	590	22.89%	420	16.29%	322	12.49%
Facultad de Ciencias Jurídicas	2,636	3.19%	169	6.41%	714	27.09%	734	27.85%	374	14.19%	305	11.57%	340	12.90%
Facultad de Química y Farmacia	2,361	2.86%	40	1.69%	249	10.55%	567	24.02%	547	23.17%	522	22.11%	436	18.47%
Facultad de Ciencias Espaciales	81	0.10%	2	2.47%	10	12.35%	13	16.05%	14	17.28%	20	24.69%	22	27.16%
UNAH-VS	15,588	18.88%	752	4.82%	2,798	17.95%	3,963	25.42%	2,997	19.23%	2,355	15.11%	2,723	17.47%
CRAED	7,296	8.83%	547	7.50%	2,864	39.25%	2,168	29.71%	689	9.44%	410	5.62%	617	8.46%
CURC	2,649	3.21%	123	4.64%	622	23.48%	678	25.59%	385	14.53%	434	16.38%	408	15.40%
CURLA	1,699	2.06%	56	3.30%	339	19.95%	534	31.43%	397	23.37%	208	12.24%	165	9.71%
CURLP	1,539	1.86%	87	5.65%	334	21.70%	477	30.99%	255	16.57%	160	10.40%	226	14.68%
CURNO	1,046	1.27%	31	2.96%	199	19.02%	311	29.73%	165	15.77%	139	13.29%	201	19.22%
UNAH-TEC Danlí	1,045	1.27%	36	3.44%	186	17.80%	325	31.10%	220	21.05%	147	14.07%	132	12.63%
CUROC	877	1.06%	73	8.32%	241	27.48%	229	26.11%	121	13.80%	103	11.74%	110	12.54%
Telecentros	455	0.55%	26	5.71%	107	23.52%	102	22.42%	54	11.87%	51	11.21%	115	25.27%
CURVA	352	0.43%	20	5.68%	61	17.33%	94	26.70%	64	18.18%	57	16.19%	57	16.19%
UNAH-TEC-Tela	141	0.17%	8	5.67%	28	19.86%	35	24.82%	24	17.02%	19	13.48%	27	19.15%
Totales	82,584	100%	3,271	3.96%	15,862	19.21%	21,988	26.63%	15,334	18.57%	12,206	14.78%	13,924	16.86%

Fuente: Elaboración propia con base a información proporcionada por la Dirección de Ingreso Permanencia y Promoción DIIP UNAH. Enero 2016





Fuente: Elaboración propia con base a información proporcionada por la Dirección de Ingreso Permanencia y Promoción DIIP UNAH. Abril 2016

En la siguiente tabla con respectivo gráfico se puede observar el resumen del total de cupos habilitados mismos que se distribuyen en cupos matriculados, aprobados, reprobados abandonados, y no se presentaron para el año 2015 en la UNAH, la tendencia nos muestra que el **77.77%** están aprobados y el **22.23%** está entre reprobados, abandonados y no se presentaron.

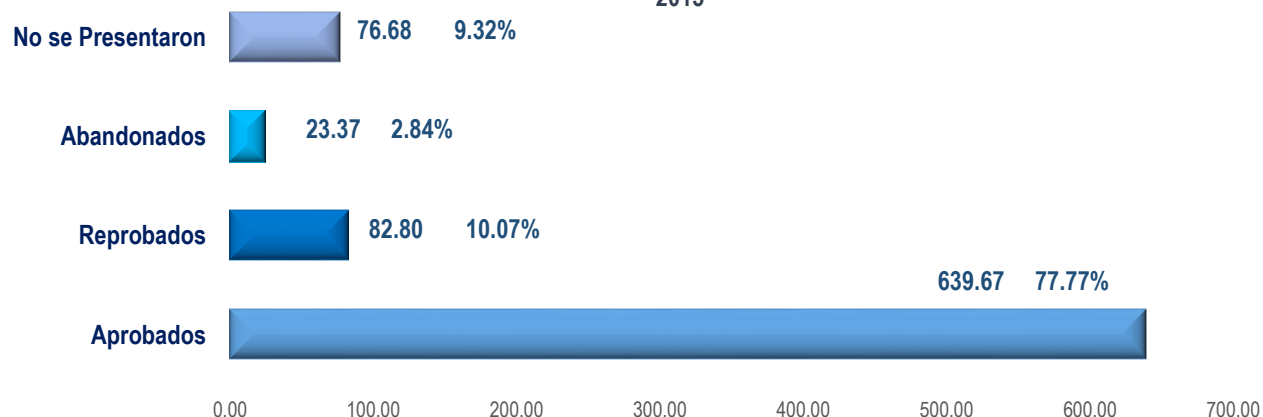


**Distribución de Cupos
Por Centro de Estudio
2015**

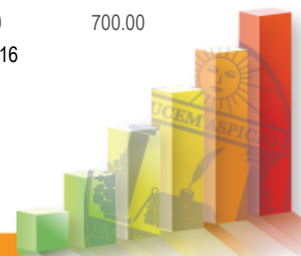
Centro de Estudio	Cupos Matriculados		Aprobados		Reprobados		Abandonados		No se Presentaron	
	Cantidad	%	Cantidad	%	Cantidad	%	Cantidad	%	Cantidad	%
Facultades Ciencias Económicas	124,132	15.09%	87843	70.77%	16061	12.94%	5595	4.51%	14633	11.79%
Facultad de Ciencias Médicas	80,428	9.78%	67,330	83.71%	7,338	9.12%	1,173	1.46%	4,587	5.70%
Facultad de Ingeniería	63,113	7.67%	43752	69.32%	9357	14.83%	2440	3.87%	7564	11.98%
Facultad de Humanidades y Artes	63,135	7.68%	50637	80.20%	4432	7.02%	1416	2.24%	6650	10.53%
Facultad de Ciencias Sociales	49,013	5.96%	38438	78.42%	4205	8.58%	1077	2.20%	5293	10.80%
Facultad de Ciencias	36,856	0.04481	26,182	71.04%	5,600	15.19%	1,248	3.39%	3,826	10.38%
Facultad de Odontología	31,993	3.89%	25659	80.20%	3334	10.42%	551	1.72%	2449	7.65%
Facultad de Ciencias Jurídicas	32,533	3.96%	27494	84.51%	1997	6.14%	334	1.03%	2708	8.32%
Facultad de Química y Farmacia	23,930	2.91%	16895	70.60%	4027	16.83%	869	3.63%	2139	8.94%
Facultad de Ciencias Espaciales	751	0.09%	460	61.25%	121	16.11%	52	6.92%	118	15.71%
UNAH-VS	144,114	17.52%	109289	75.84%	16254	11.28%	5097	3.54%	13474	9.35%
CRAED	69,783	8.48%	63090	90.41%	1968	2.82%	902	1.29%	3823	5.48%
CURC	27,621	3.36%	22004	79.66%	1639	5.93%	813	2.94%	3165	11.46%
CURLA	19,931	2.42%	16396	82.26%	2080	10.44%	532	2.67%	923	4.63%
CURLP	14,769	1.80%	12219	82.73%	908	6.15%	243	1.65%	1399	9.47%
CURNO	11,107	1.35%	8698	78.31%	817	7.36%	150	1.35%	1442	12.98%
UNAH-TEC Danlí	10,545	1.28%	8455	80.18%	1163	11.03%	177	1.68%	750	7.11%
CUROC	9,898	1.20%	8276	83.61%	550	5.56%	164	1.66%	908	9.17%
Telecentros	4,226	0.51%	3071	72.67%	407	9.63%	370	8.76%	378	8.94%
CURVA	3,424	0.42%	2584	75.47%	421	12.30%	98	2.86%	321	9.38%
UNAH-TEC-Tela	1,215	0.15%	898	73.91%	117	9.63%	73	6.01%	127	10.45%
Totales	822,517	100%	639,670	77.77%	82,796	10.07%	23,374	2.84%	76,677	9.32%

Fuente: Elaboración propia con base a información proporcionada por la Dirección de Ingreso Permanencia y Promoción DIIP UNAH. Enero 2016

**Distribución de Cupos
Cantidades en Miles de Cupos
2015**



Fuente: Elaboración propia con base a información proporcionada por la Dirección de Ingreso Permanencia y Promoción DIIP UNAH. Enero 2016



GRADUADOS

Durante el año 2015 en la máxima casa de estudios se realizaron diferentes actos de graduación, entre eventos públicos y privados, se graduaron 7,223 personas que representan el **8.75%** del promedio anual de estudiantes que la Universidad mantiene en sus campus a nivel nacional.

A continuación, podemos apreciar el detalle de los graduados en la siguiente tabla:

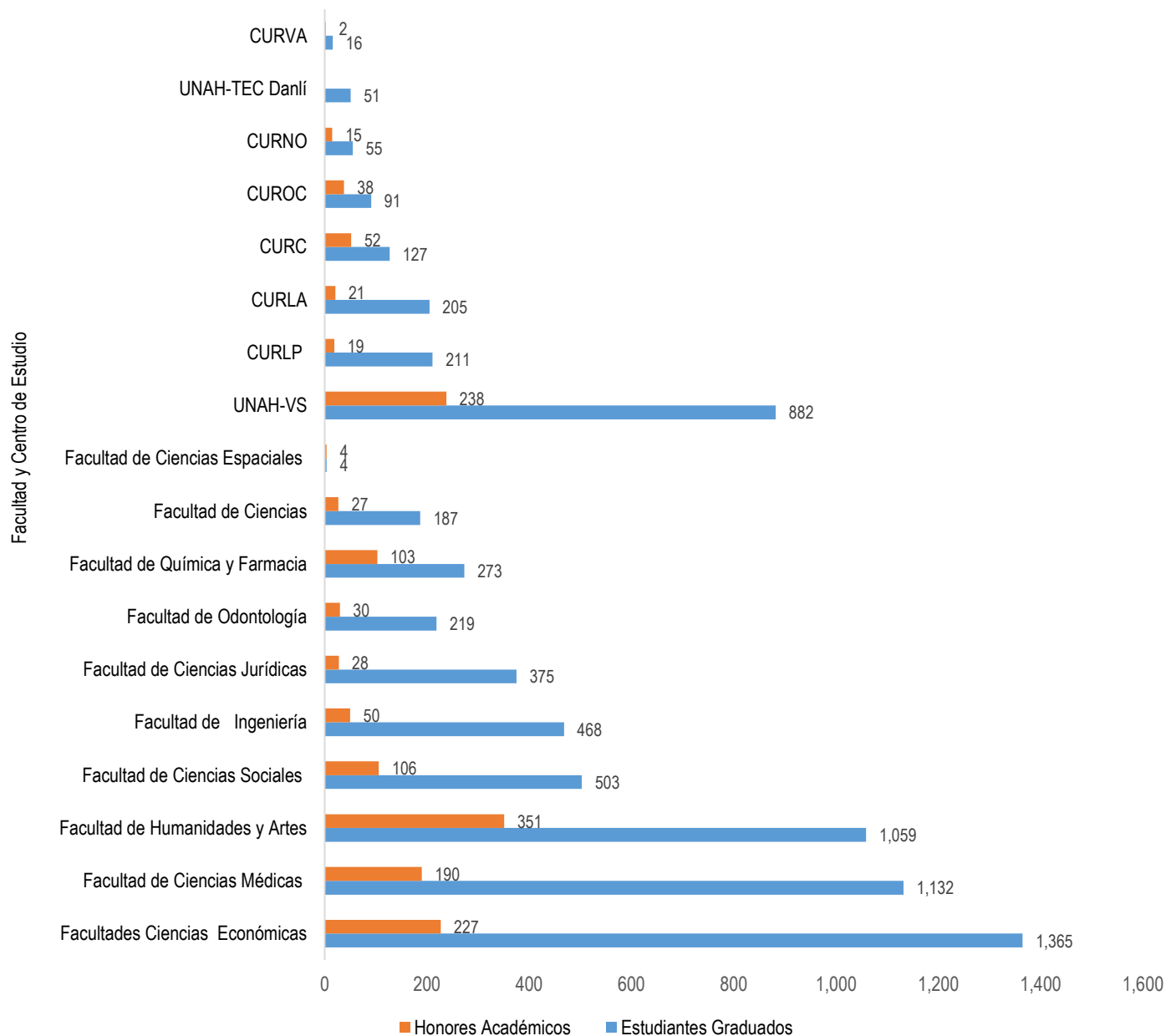
**Estudiantes Graduados
Por Facultad y Centro Regional
Año 2015**

Centro de Estudio	Estudiantes Graduados		Honores Académicos	
Facultades Ciencias Económicas	1,365	18.90%	227	16.63%
Facultad de Ciencias Médicas	1,132	15.67%	190	16.78%
Facultad de Humanidades y Artes	1,059	14.66%	351	33.14%
Facultad de Ciencias Sociales	503	6.96%	106	21.07%
Facultad de Ingeniería	468	6.48%	50	10.68%
Facultad de Ciencias Jurídicas	375	5.19%	28	7.47%
Facultad de Odontología	219	3.03%	30	13.70%
Facultad de Química y Farmacia	273	3.78%	103	37.73%
Facultad de Ciencias	187	2.59%	27	14.44%
Facultad de Ciencias Espaciales	4	0.06%	4	100.00%
UNAH-VS	882	12.21%	238	26.98%
CURLP	211	2.92%	19	9.00%
CURLA	205	2.84%	21	10.24%
CURC	127	1.76%	52	40.94%
CUROC	91	1.26%	38	41.76%
CURNO	55	0.76%	15	27.27%
UNAH-TEC Danlí	51	0.71%	0	0.00%
CURVA	16	0.22%	2	12.50%
Totales	7,223	100.00%	1,501	20.78%

Fuente: Elaboración propia con base a información de la Secretaría General.



Estudiantes
Graduados y Menciones Honorificas
Año 2015



Fuente: Elaboración propia con base a información de la Secretaría General.



IV.8.10 PLAN DE DESARROLLO INSTITUCIONAL

La Universidad Nacional Autónoma de Honduras en el marco del proceso de Cambio y Transformación, ha vinculado con las unidades académicas y administrativas el plan Estratégico con su Plan Operativo Institucional, que sirvió de base para la formulación del POA-Presupuesto 2015, así como de sus informes de seguimiento trimestral.

El Informe de la Gestión por Resultados en las Funciones de la Universidad Nacional Autónoma de Honduras, tiene como objetivo fundamental la integración y mejora de procesos académicos y administrativos, así como el desarrollo de sistemas institucionales, para facilitar que sus productos y actividades de apoyo, se organicen con una perspectiva de gestión por resultados.

El Plan Estratégico Institucional UNAH 2014-2018 abarca los aspectos más importantes del quehacer universitario, especialmente las actividades de investigación, vinculación universidad-sociedad, innovación curricular, docencia y profesorado universitario, estudiantes y graduados, entre otros.

En cuanto al porcentaje de cumplimiento Institucional se logró cumplir con los resultados programados a nivel institucional en un **90.09%** porcentaje que equivale a la planificación operativa programada en conjunto de todas las unidades ejecutoras de la UNAH.

IV.8.10.1 PORCENTAJE DE CUMPLIMIENTO POR ÁREA PROGRAMÁTICA UNAH 2015

El Plan estratégico Institucional 2014-2018 se mueve en dos grandes áreas programáticas, las cuales se definen de la siguiente manera:

- ✚ Mejoramiento de la Calidad, la equidad y la Pertinencia
- ✚ Fortalecimiento Institucional.

La ejecución de programas y proyectos institucionales, muestran claramente el desarrollo y ejecución asignado a cada unidad ejecutora, a fin de que pudiesen realizar las actividades planificadas para el año 2015.

En la siguiente figura se presenta el porcentaje de cumplimiento del Plan Operativo Anual 2015 de la UNAH, el área de Mejoramiento de la Calidad obtuvo un cumplimiento de **88.34%**, el área de la equidad y la Pertinencia con un **91.84%** logrando un cumplimiento institucional de **90.09%**, con estos resultados obtenidos se reflejan la estabilidad de gobernabilidad que se ha alcanzado, fruto de decisiones estratégicas en tiempo y forma que fueron definidas como parte de la Reforma Universitaria.



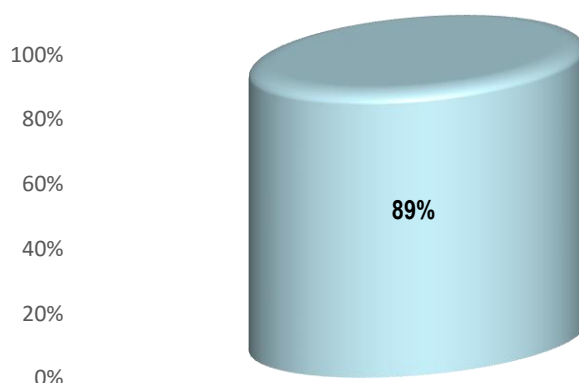


Fuente: Elaboración propia con base a información proporcionada por la Secretaría Ejecutiva de Desarrollo institucional SEDI UNAH. Enero 2016

IV.8.10.2 ÁREA DE MEJORAMIENTO DE LA CALIDAD, LA PERTINENCIA Y LA EQUIDAD

El área de mejoramiento de la calidad, la pertinencia y la equidad, tiene como objetivo establecer los criterios de calidad, pertinencia y la equidad para el buen desarrollo de los procesos académicos, administrativos universitarios que promocionan en el eje de legalidad, transparencia y ética en el desarrollo curricular, para el año 2015 el porcentaje de cumplimiento Institucional fue de un **89.00%**, a continuación, se presenta gráfico:

Cumplimiento, Área de Mejoramiento de Calidad, la Pertinencia y la Equidad 2015



Fuente: Elaboración propia con base a información proporcionada por la Secretaría Ejecutiva de Desarrollo institucional SEDI UNAH. Enero 2016.

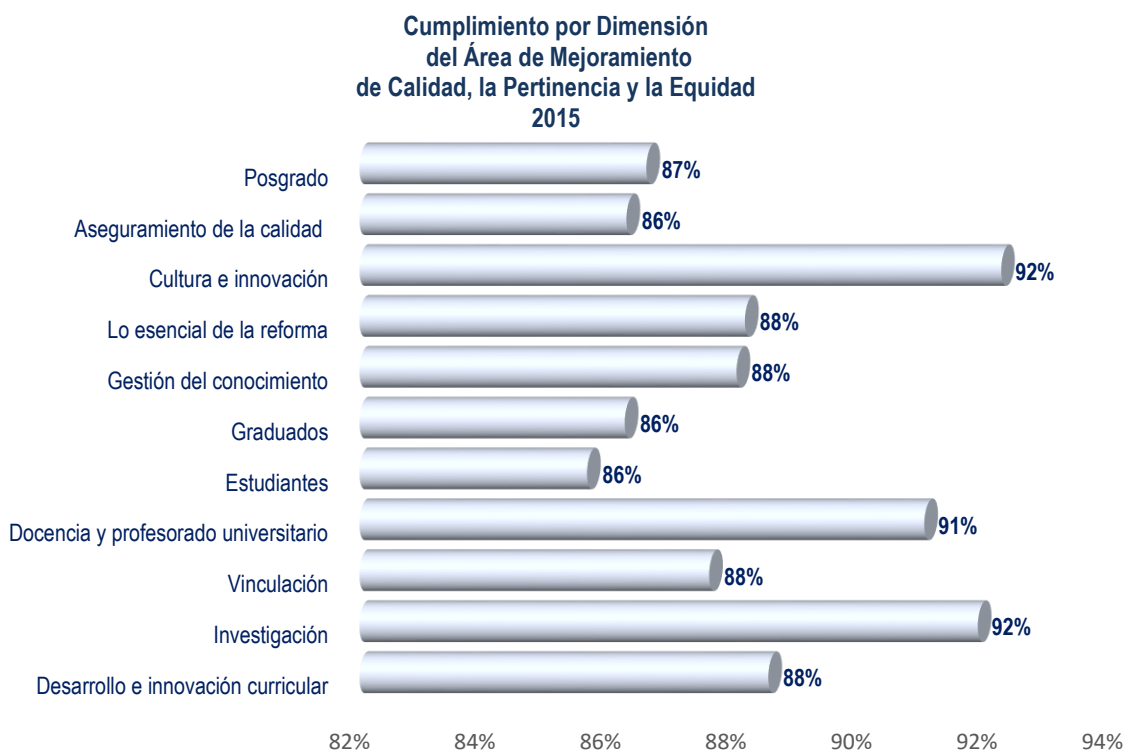


IV.8.10.3 DIMENSIONES DEL ÁREA DE MEJORAMIENTO DE LA CALIDAD, LA PERTINENCIA Y LA EQUIDAD

La calidad es un proceso que debe estar ligado a todas las actividades universitarias, por lo tanto, debe convertirse en un hábito natural de la UNAH en todos los aspectos estratégicos, cuenta con 10 dimensiones estratégicas, las cuales poseen características o particularidades diferentes que corresponde al área de mejoramiento de la calidad la pertinencia y a la equidad son las siguientes:

- ✚ Posgrado
- ✚ Aseguramiento de la calidad
- ✚ Cultura e innovación
- ✚ Lo esencial de la reforma universitaria
- ✚ Gestión del conocimiento
- ✚ Estudiantes Graduados
- ✚ Docencia y profesorado universitario
- ✚ Vinculación
- ✚ Investigación
- ✚ Desarrollo e innovación curricular

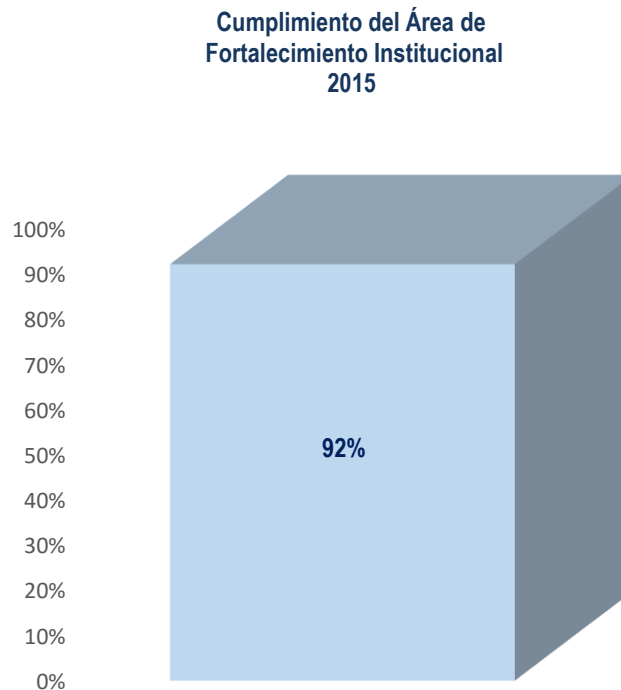
A continuación, se muestra gráfico, donde podemos observar que todas las dimensiones se cumplieron con un porcentaje mayor al **86.00%**, a las dimensiones que les corresponde el mayor porcentaje, fueron cultura e innovación curricular e investigación con un **92.00%** cada una.



Fuente: Elaboración propia con base a información proporcionada por la Secretaría Ejecutiva de Desarrollo institucional SEDI UNAH. Enero 2016

IV.8.10.4 ÁREA DE FORTALECIMIENTO INSTITUCIONAL

Al igual que en el Plan de Reforma Integral, en este Plan se continúa teniendo como referencia el fortalecimiento institucional de la UNAH en todos los aspectos gerenciales, administrativos, financieros, físicos, académicos, estudiantiles e internacionales, para el año 2015 el porcentaje de cumplimiento Institucional fue de un **92.00%**, a continuación, se presenta gráfico:



Fuente: Elaboración propia con base a información proporcionada por la Secretaría Ejecutiva de Desarrollo institucional SEDI UNAH. Enero 2016.

IV.8.10.5 DIMENSIONES DEL ÁREA DE FORTALECIMIENTO INSTITUCIONAL

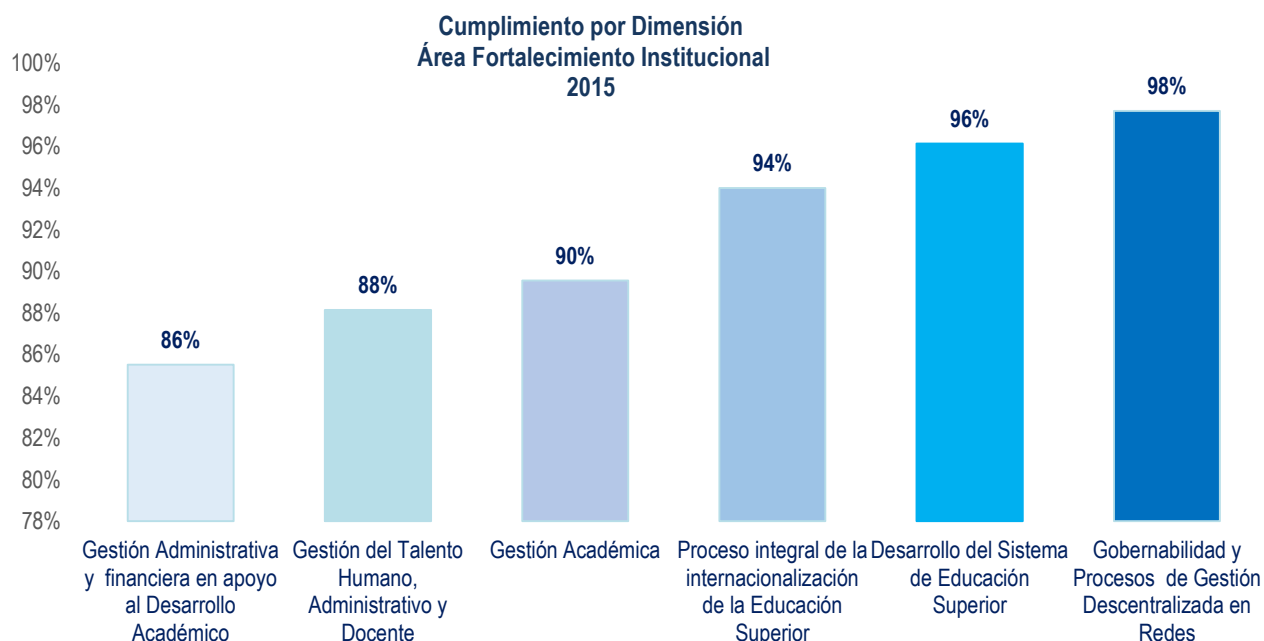
Uno de los objetivos más importantes de esta área es, Lograr un desarrollo institucional acorde con los ingresos económicos, de modo que se asegure su viabilidad futura, focalizado en el mejoramiento de la situación económico-financiera de la UNAH y su desarrollo a través de la generación de ingresos y del aumento a la productividad. Para ello se busca mejorar la eficiencia de los recursos e insumos, el crecimiento y mantenimiento de la infraestructura de acuerdo a las necesidades de la calidad y las perspectivas de expansión en un ambiente de calidad.

Cuenta con 6 dimensiones estratégicas, las cuales poseen características o particularidades



A esta área programática podemos relacionar los objetivos estratégicos descritos a continuación:

- ✚ Gestión Administrativa y financiera en apoyo al Desarrollo Académico
- ✚ Gestión del Talento Humano, Administrativo y Docente
- ✚ Gestión Académica
- ✚ Proceso integral de la internacionalización de la Educación Superior
- ✚ Gobernabilidad y Procesos de Gestión Descentralizada en Redes
- ✚ Desarrollo del Sistema de Educación Superior



Fuente: Elaboración propia con base a información proporcionada por la Secretaría Ejecutiva de Desarrollo institucional SEDI UNAH. Enero 2016

Los objetivos de gobernabilidad de la educación superior son fortalecer y consolidar el gobierno universitario, basando sus acciones y decisiones en los principios de Democracia, Respeto, Responsabilidad, Subsidiaridad, Transparencia y Rendición de cuentas y fortalecer y consolidar las responsabilidades de la UNAH en el papel de organizar, dirigir y desarrollar la educación superior del país, es por eso que si se analiza el gráfico anterior se puede observar que la dimensión con el mayor porcentaje es este con un **98.00%**.



IV.8.11 SISTEMA INTEGRADO SIAFI

La planificación registrada en el Sistema Integrado de Administración Financiera (SIAFI), representa la producción de eficiencia terminal que corresponde a los programas de formación de las diferentes áreas del conocimiento, también la participación de unidades de apoyo a la academia.

Las actividades registradas son alimentadas por treinta seis (36) unidades académicas y administrativas concentradas en los programas y subprogramas distribuidas en el presupuesto anual aprobado para el año 2015, cuya programación y planificación física y financiera, es registrada de forma mensual y trimestral.

Para cumplir con los objetivos institucionales, se definieron resultados en tres programas, en los que se desarrollan actividades que permitieron la optimización de procesos y productos.

La institución se contiene a tres (3) grandes objetivos institucionales, operados a través de tres (03) programas, doce (12) subprogramas y treinta y seis (36) actividades estructurados en el (SIAFI).

En este sentido los Objetivos y Resultados de Gestión, como los Resultados de Producción de Categorías Programáticas se encuentran vinculados al Plan Estratégico de la Universidad.

A continuación, se presenta la estructura de programas en el SIAFI, la cual se encuentra conformada y vinculada a los requerimientos planteados por la Secretaría de Coordinación General de Gobierno (SCGG) y la Secretaría de Finanzas (SEFIN), con el fin de dar cumplimiento al logro de los objetivos estratégicos y a la entrega de productos finales e intermedios.

LA ESTRUCTURA DENTRO DEL SIAFI SE DESAGREGO DE LA MANERA SIGUIENTE:

PROGRAMA 01 ACTIVIDADES CENTRALES: Este programa es el órgano administrativo principal de la UNAH, responsable de la planificación, organización, control administrativo y seguimiento de los resultados operativos de la institución.

PROGRAMA 13 FORMACIÓN UNIVERSITARIA: Este programa desarrolla el quehacer fundamental de la universidad en sus tres dimensiones: docencia, investigación y la vinculación. Establece y organiza las estrategias de desarrollo académico de la Institución, concentrando las Facultades, Centros Regionales, Unidades y Direcciones Académicas.

PROGRAMA 14 AYUDA ECONÓMICA PARA FORMACIÓN UNIVERSITARIA E INVESTIGACIÓN: Aquí se centran las unidades que desarrollan programas de becas de formación e investigación, a fin de que los resultados de producción enfaticen de manera detallada el desarrollo de cada actividad propuesta.

PROVISION DE SERVICIOS DE SALUD DEL SEGUNDO NIVEL DE ATENCIÓN: Con este programa se busca mejorar el acceso de la población a los servicios de salud de forma integral y continua. Este programa se crea conforme convenio firmado entre la Secretaria de Salud y la Universidad Nacional Autónoma de Honduras, con actividades de salud asignadas a la UNAH, y se informa de manera aparte.



V. RENDICIÓN DE CUENTAS DE LAS UNIDADES ACADÉMICAS Y ADMINISTRATIVAS

V.1 CONSEJO UNIVERSITARIO (CU)

Presidenta: Doctora Julieta Castellanos

En el año 2015 la Comisión de Control de Gestión, realizó seguimiento a cada unidad ejecutora, a continuación, se presentan los resultados al 31 de diciembre:

Plan Operativo Anual

Según información proporcionada por la SEDI, para el Consejo Universitario el cumplimiento alcanzado fue de un **88%**, el cual podemos analizar en detalle por el área y dimensiones a través de las cuales aportaron al logro de los objetivos institucionales.

Plan Operativo Anual Resultados de Gestión 2015

Área Programática	Dimensión Estratégica	Cumplimiento Dimensión (%)	Cumplimiento Área (%)	% Cumplimiento POA 2015
Fortalecimiento institucional	Gestión administrativa y financiera	76%	88%	88%
	Gobernabilidad y procesos de gestión descentralizada en redes	100%		

Fuente: Elaboración propia con base a Información enviada por la Secretaría Ejecutiva de Desarrollo Institucional SEDI, UNAH. Febrero 2016

Ejecución Presupuestaria 2015

El presupuesto aprobado para el Consejo Universitario fue de L. 5.68 Millones y el presupuesto modificado al final del año fue de L. 5.68 Millones, al 31 de diciembre 2015 ejecutó el **71%** del presupuesto modificado.

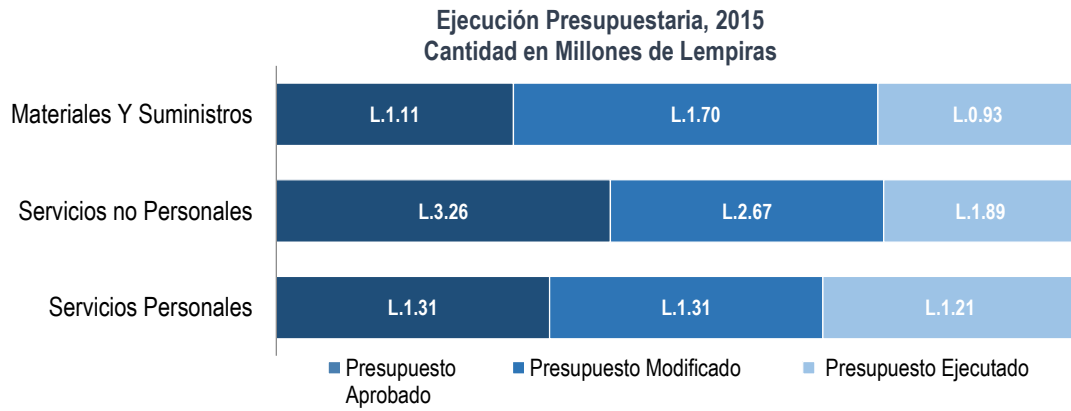
A continuación, tabla resumen:

Ejecución Presupuestaria, 2015 Cantidad en Millones de Lempiras

Código	Nombre de la Cuenta	Presupuesto Aprobado	Presupuesto Modificado	Presupuesto Ejecutado	% Ejecutado
10000	Servicios Personales	L. 1.31	L. 1.31	L. 1.21	93%
20000	Servicios no Personales	L. 3.26	L. 2.67	L. 1.89	71%
30000	Materiales Y Suministros	L. 1.11	L. 1.70	L. 0.93	55%
	Gran Total	L. 5.68	L. 5.68	L. 4.03	71%

Fuente: Elaboración Propia con base a Información generada por sistema SAFI UNAH. Enero 2016.





Fuente: Elaboración Propia con base a Información generada por SAFI – Business Intelligence. Enero 2016



V.2 JUNTA DE DIRECCIÓN UNIVERSITARIA (JDU)

Presidenta: Máster Aleyda Romero

En el año 2015 la Comisión de Control de Gestión, realizó seguimiento a cada unidad ejecutora, a continuación, se presentan los resultados al 31 de diciembre:

✚ Plan Operativo Anual

Según información proporcionada por la SEDI, para la Junta de Dirección Universitaria el cumplimiento alcanzado fue de un **89%**, el cual podemos analizar en detalle por cada una de las áreas y dimensiones a través de las cuales aportaron al logro de los objetivos institucionales.

Plan Operativo Anual
Resultados de Gestión
2015

Área Programática	Dimensión Estratégica	Cumplimiento Dimensión (%)	Cumplimiento Área (%)	% Cumplimiento POA 2015
Mejoramiento de la calidad, la pertinencia y la equidad	Gestión del conocimiento	100%	100%	89%
	Fortalecimiento institucional	Gestión administrativa y financiera	85%	
Gobernabilidad y procesos de gestión descentralizada en redes		71%		

Fuente: Elaboración propia con base a Información enviada por la Secretaría Ejecutiva de Desarrollo Institucional SEDI, UNAH. Febrero 2016.

✚ Ejecución Presupuestaria 2015

El presupuesto aprobado para la JDU fue de **L. 11.66 millones** y el presupuesto modificado al final del año fue de **L. 8.54 millones**, al 31 de diciembre 2015 la JDU ejecutó el **90%** del presupuesto modificado.

A continuación, tabla resumen:

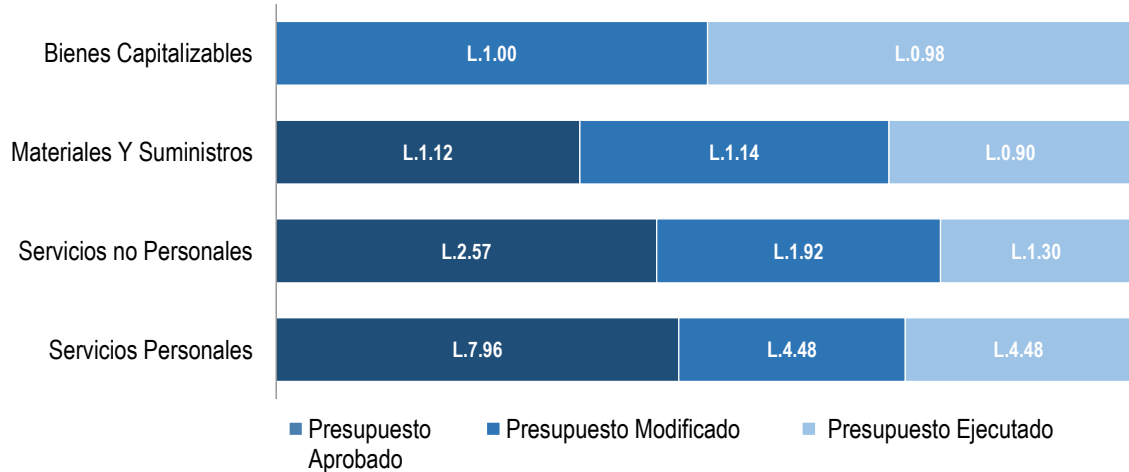


Ejecución Presupuestaria, 2015
Cantidad en Millones de Lempiras

Código	Nombre de la Cuenta	Presupuesto Aprobado	Presupuesto Modificado	Presupuesto Ejecutado	% Ejecutado
10000	Servicios Personales	L. 7.96	L. 4.48	L. 4.48	100%
20000	Servicios no Personales	L. 2.57	L. 1.92	L. 1.30	67%
30000	Materiales Y Suministros	L. 1.12	L. 1.14	L. 0.90	79%
40000	Bienes Capitalizables	L. 0.00	L. 1.00	L. 0.98	98%
	Gran Total	L. 11.66	L. 8.54	L. 7.66	90%

Fuente: Elaboración Propia con base a Información generada por sistema SAFI UNAH. Enero 2015

Ejecución Presupuestaria, 2015
Cantidad en Millones de Lempiras



Fuente: Elaboración Propia con base a Información generada por SAFI – Business Intelligence. Enero 2016



V.3 RECTORIA

Rectora: Doctora Julieta Castellanos

En el año 2015 la Comisión de Control de Gestión, realizó seguimiento a cada unidad ejecutora, a continuación, se presentan los resultados al 31 de diciembre:

 **Plan Operativo Anual**

Según información proporcionada por la SEDI, para la Rectoría el cumplimiento alcanzado fue de un **100%**, el cual podemos observar en detalle por el área y dimensión a través de las cuales aportaron al logro de los objetivos institucionales.

**Plan Operativo Anual
Resultados de Gestión
2015**

Área Programática	Dimensión Estratégica	Cumplimiento Dimensión (%)	Cumplimiento Área (%)	% Cumplimiento POA 2015
Mejoramiento calidad, pertinencia y equidad	Investigación**	100%	100%	100%
	Vinculación***	100%		
	Cultura e innovación*	100%		
	Aseguramiento de la calidad	100%		
Fortalecimiento institucional	Gestión administrativa y financiera	100%	100%	
	Gestión académica	100%		
	Internacionalización	100%		
	Gobernabilidad y procesos de gestión descentralizada en redes	100%		

Fuente: Elaboración propia con base a Información enviada por la Secretaría Ejecutiva de Desarrollo Institucional SEDI, UNAH. Febrero 2016.

*incluye POA CAC.

**Incluye POA FLACSO.

***Incluye POA POLIDEPORTIVO.

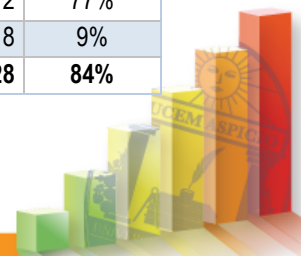
 **Ejecución Presupuestaria 2015**

El presupuesto aprobado para la Rectoría fue de **L. 187.64 millones** y el presupuesto modificado al final del año fue de **L. 88.66 millones**, al 31 de diciembre 2015 ejecutó el **84. %** del presupuesto modificado. A continuación, tabla resumen:


**Ejecución Presupuestaria, 2015
Cantidad en Millones de Lempiras**

Código	Nombre de la Cuenta	Presupuesto Aprobado	Presupuesto Modificado	Presupuesto Ejecutado	% Ejecutado
10000	Servicios Personales	L. 54.09	L. 13.15	L. 12.19	93%
20000	Servicios no Personales	L. 75.11	L. 65.44	L. 55.56	85%
30000	Materiales Y Suministros	L. 6.92	L. 4.47	L. 3.63	81%
40000	Bienes Capitalizables	L. 46.69	L. 3.51	L. 2.72	77%
50000	Transferencias	L. 4.83	L. 2.09	L. 0.18	9%
	Gran Total	L. 187.64	L. 88.66	L. 74.28	84%

Fuente: Elaboración Propia con base a Información generada por sistema SAFI UNAH. Enero 2016



Ejecución Presupuestaria, 2015
Cantidad en Millones de Lempiras



Fuente: Elaboración Propia con base a Información generada por SAFI – Business Intelligence. Enero 2016.



V.4 FACULTAD DE CIENCIAS ECONÓMICAS

Decana: Máster Belinda Flores de Mendoza

En el año 2015 la Comisión de Control de Gestión, realizó seguimiento a cada unidad ejecutora, a continuación, se presentan los resultados al 31 de diciembre:

✚ Plan Operativo Anual

Según información proporcionada por la SEDI, para la facultad de Ciencias Económicas el cumplimiento alcanzado fue de un **96%**, el cual podemos analizar en detalle por cada una de las áreas y dimensiones a través de las cuales aportaron al logro de los objetivos institucionales.

**Plan Operativo Anual
Resultados de Gestión
2015**

Área Programática	Dimensión Estratégica	Cumplimiento Dimensión (%)	Cumplimiento Área (%)	% Cumplimiento POA 2015
Mejoramiento de la calidad, la pertinencia y la equidad	Desarrollo e innovación curricular	95%	95%	96%
	Investigación	100%		
	Vinculación	98%		
	Docencia y profesorado universitario	90%		
	Estudiantes	94%		
	Graduados	73%		
	Gestión del conocimiento	100%		
	Lo esencial de la reforma	100%		
	Cultura e innovación	100%		
	Aseguramiento de la calidad	98%		
	Posgrado	100%		
Fortalecimiento institucional	Gestión administrativa y financiera	84%	97%	96%
	Gestión del talento humano	100%		
	Gestión académica	100%		
	Internacionalización	100%		
	Gobernabilidad y procesos de gestión descentralizada en redes	100%		
	Desarrollo del sistema de educación superior	100%		

Fuente: Elaboración propia con base a Información enviada por la Secretaría Ejecutiva de Desarrollo Institucional SEDI, UNAH. Febrero 2016

✚ Ejecución Presupuestaria 2015

El presupuesto aprobado para esta Facultad fue de **L. 178.39 Millones** y el presupuesto modificado al final del año fue de **L. 185.29 Millones**, al 31 de diciembre 2015 ejecutó el **91%** del presupuesto modificado. A continuación, tabla resumen:

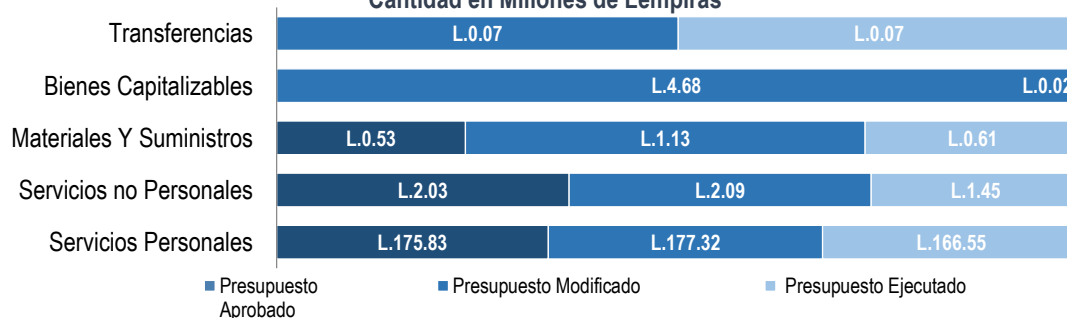


Ejecución Presupuestaria, 2015
Cantidad en Millones de Lempiras

Código	Nombre de la Cuenta	Presupuesto Aprobado	Presupuesto Modificado	Presupuesto Ejecutado	% Ejecutado
10000	Servicios Personales	L. 175.83	L. 177.32	L. 166.55	94%
20000	Servicios no Personales	L. 2.03	L. 2.09	L. 1.45	69%
30000	Materiales Y Suministros	L. 0.53	L. 1.13	L. 0.61	54%
40000	Bienes Capitalizables	L. 0.00	L. 4.68	L. 0.02	1%
50000	Transferencias	L. 0.00	L. 0.07	L. 0.07	100%
	Gran Total	L. 178.39	L. 185.29	L. 168.70	91%

Fuente: Elaboración Propia con base a Información generada por sistema SAFI UNAH Enero 2016

Ejecución Presupuestaria, 2015
Cantidad en Millones de Lempiras

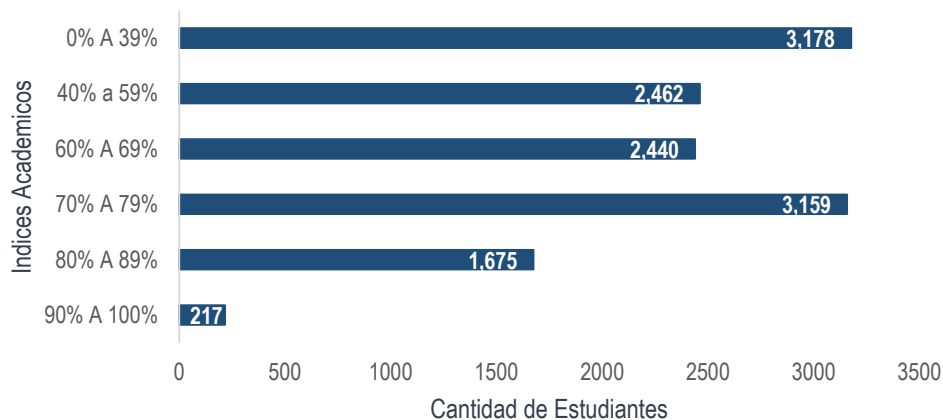


Fuente: Elaboración Propia con base a Información generada por SAFI – Business Intelligence. Enero 2016

Indicadores de Gestión 2015

- Estudiantes: La cantidad promedio de estudiantes durante el año 2015 fue de 13,132 los cuales se presentan distribuidos en los diferentes rangos de índices académicos que vemos a continuación:

Facultades Ciencias Económicas
Estudiantes
Indices Academicos
2015



Fuente: Elaboración Propia con base a Información generada por la DIPP.

✚ Distribución de cupos por carrera

En la tabla siguiente se observa que la cantidad más elevada de cupos se encuentran en la carrera de Informática Administrativa con **25,371** Cupos que equivalen al **20.44%** del total de cupos, seguido por contaduría pública y finanzas con el **20.20%**, tomando en cuenta que los cupos se relaciona con la cantidad de estudiantes matriculados, de igual forma el mayor número de reprobados, abandonados y no se presentaron los tiene el Técnico en micro finanzas con un **32.87%** la carrera de Informática Administrativa con el **31.26%**.

Detalle por Carrera
Distribución de Cupos 2015

Facultad	Carrera	Cupos Matriculados		Aprobados		Reprobados		Abandonados		No se Presentaron	
		Cantidad	%	Cantidad	%	Cantidad	%	Cantidad	%	Cantidad	%
Ciencias Económicas	Licenciatura en Informática administrativa	25,371	20.44%	17,441	68.74%	3,783	14.91%	1,207	4.76%	2,940	11.59%
	Licenciatura en Contaduría en Pública y Finanzas	25,075	20.20%	17,758	70.82%	3,321	13.24%	1,052	4.20%	2,944	11.74%
	Licenciatura en Mercadotecnia	18,441	14.86%	12,732	69.04%	2,374	12.87%	948	5.14%	2,387	12.94%
	Licenciatura en Administración de Empresas	14,026	11.30%	10,611	75.65%	1,311	9.35%	622	4.43%	1,482	10.57%
	Licenciatura en Banca y Finanzas	13,435	10.82%	9,683	72.07%	1,728	12.86%	553	4.12%	1,471	10.95%
	Licenciatura en Administración Aduanera	8,348	6.73%	5,807	69.56%	1,095	13.12%	399	4.78%	1,047	12.54%
	Licenciatura en Economía	7,404	5.96%	5,188	70.07%	1,055	14.25%	275	3.71%	886	11.97%
	Licenciatura en Comercio internacional	7,773	6.26%	5,414	69.65%	1,010	12.99%	408	5.25%	941	12.11%
	Licenciatura Administración Pública	1,965	1.58%	1,587	80.76%	148	7.53%	41	2.09%	189	9.62%
	Técnico en microfinanzas	1,144	0.92%	768	67.13%	140	12.24%	53	4.63%	183	16.00%
	Técnico en alimentos y bebidas	1,039	0.84%	777	74.78%	85	8.18%	32	3.08%	145	13.96%
	Licenciatura en Comercio internacional con orientación Agro.	111	0.09%	77	69.37%	11	9.91%	5	4.50%	18	16.22%
	Totales		124,132	80%	70,402	56.72%	12,278	9.89%	4,388	3.53%	8749

Fuente: Elaboración Propia con base a información enviada por la Dirección de Ingreso Permanencia y Promoción DIPP UNAH. Enero 2016

✚ Capacitaciones

De acuerdo a los datos que se muestran en la siguiente tabla, se identifica que los resultados de la variación porcentual de capacitaciones Impartidas por el Instituto de Profesionalización y Superación docente (IPSD) en la Facultad de Ciencias Económicas disminuyeron del 2014 al 2015 en un **55.36%**.

Comparativo Capacitaciones

Docentes

2014-2015

Docentes capacitados 2014	Docentes capacitados 2015	% indicador
233	104	-55.36%

Fuente: Elaboración Propia con base a información enviada por el Instituto de Profesionalización y Superación Docentes UNAH. Febrero 201



✚ **Logros Destacados**

- ✚ Técnico Universitario en Gestión y Negocios de la Moda: se firmó un Convenio entre el Centro de Arte y Cultura (CAC-UNAH) y Savannah College of Art and Design (SCAD).
- ✚ Convenio firmado con IHCAFE (Técnico Universitario en Administración de Empresas Cafetaleras)
- ✚ Convenio firmado con IHCAFE (Técnico Universitario en Administración de Empresas Cafetaleras)
- ✚ Carreras de la facultad implementan bolsas de trabajo en conjunto con los Colegios Profesionales. Se lleva un registro de los graduados y se les envía información que puede ser de interés para ellos. POSFACE tiene implementada la base de datos de egresados.
- ✚ POSFACE publica a través de los medios de la IIES, los trabajos de investigación que los estudiantes exponen en los congresos anuales.



V.5 FACULTAD DE HUMANIDADES Y ARTES

Decana: Arquitecta Rosamalia Ordoñez

En el año 2015 la Comisión de Control de Gestión, realizó seguimiento a cada unidad ejecutora, a continuación, se presentan los resultados al 31 de diciembre:

✚ Plan Operativo Anual

Según información proporcionada por la SEDI, para la facultad de Humanidades y Artes el cumplimiento alcanzado fue de un **88%**, el cual podemos analizar en detalle por cada una de las áreas y dimensiones a través de las cuales aportaron al logro de los objetivos institucionales.

**Plan Operativo Anua
Resultados de Gestión
2015**

Área Programática	Dimensión Estratégica	Cumplimiento Dimensión (%)	Cumplimiento Área (%)	% Cumplimiento POA 2015
Mejoramiento de la calidad, la pertinencia y la equidad	Desarrollo e innovación curricular	95%	90%	88%
	Investigación	83%		
	Vinculación	80%		
	Docencia y profesorado universitario	81%		
	Estudiantes	100%		
	Graduados	100%		
	Gestión del conocimiento	100%		
	Lo esencial de la reforma	96%		
	Cultura e innovación	84%		
	Aseguramiento de la calidad	82%		
	Posgrado	93%		
Fortalecimiento institucional	Gestión administrativa y financiera	75%	86%	
	Gestión del talento humano	83%		
	Gestión académica	68%		
	Internacionalización	89%		
	Gobernabilidad y procesos de gestión descentralizada en redes	100%		
	Desarrollo del sistema de educación superior	100%		

Fuente: Elaboración propia con base a Información enviada por la Secretaría Ejecutiva de Desarrollo Institucional SEDI, UNAH. Febrero 2016

✚ Ejecución Presupuestaria 2015

El presupuesto aprobado para esta Facultad fue de **L. 144.66 Millones** y el presupuesto modificado al final del año fue de **L. 170.90 Millones**, al 31 de diciembre 2015 ejecutó el **89%** del presupuesto modificado. A continuación, tabla resumen:

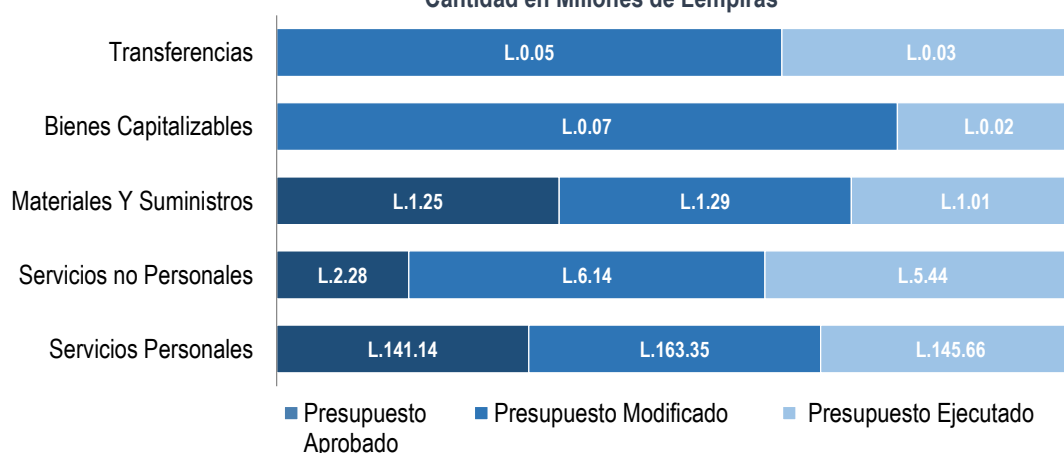


Ejecución Presupuestaria, 2015
Cantidad en Millones de Lempiras

Código	Nombre de la Cuenta	Presupuesto Aprobado	Presupuesto Modificado	Presupuesto Ejecutado	% Ejecutado
10000	Servicios Personales	L. 141.14	L. 163.35	L. 145.66	89%
20000	Servicios no Personales	L. 2.28	L. 6.14	L. 5.44	89%
30000	Materiales Y Suministros	L. 1.25	L. 1.29	L. 1.01	79%
40000	Bienes Capitalizables	L. 0.00	L. 0.07	L. 0.02	30%
50000	Transferencias	L. 0.00	L. 0.05	L. 0.03	59%
	Gran Total	L. 144.66	L. 170.90	L. 152.16	89%

Fuente: Elaboración Propia con base a Información generada por sistema SAFI UNAH Enero 2016

Ejecución Presupuestaria, 2015
Cantidad en Millones de Lempiras

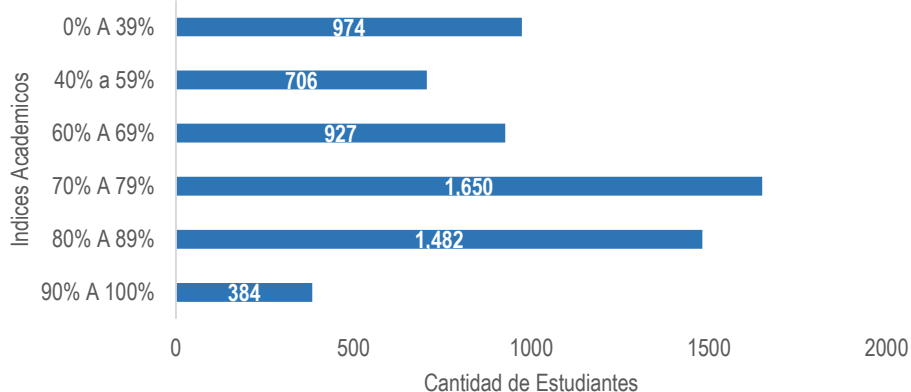


Fuente: Elaboración Propia con base a Información generada por SAFI – Business Intelligence. Enero 2016.

Indicadores de Gestión 2015

- Estudiantes: La cantidad promedio de estudiantes durante el año 2015 fue de 6,124 los cuales se presentan distribuidos en los diferentes rangos de índices académicos que vemos a continuación:

Facultades Humanidades y Artes
Estudiantes
Indíces Academicos
2015



Fuente: Elaboración Propia con base a Información generada por la DIPP.



✚ Distribución de cupos por carrera

En la siguiente tabla se puede identificar que la carrera con mayor número de cupos es lenguas extranjeras con **22,562** cupos equivalente al **35.74%** de su matrícula de cupos, seguido por la carrera de pedagogía con el **28.35%**, tomando en cuenta que los cupos se relacionan con los estudiantes matriculados, el mayor número de reprobados, abandonados y no se presentaron los demuestra la carrera de arte con **64.29%** de su matrícula total de cupos seguido por la carrera de filosofía **28.63%**.

**Detalle por Carrera
Distribución de Cupos 2015**

Facultad	Carrera	Cupos Matriculados		Aprobados		Reprobados		Abandonados		No Presentaron	
		Cantidad	%	Cantidad	%	Cantidad	%	Cantidad	%	Cantidad	%
Humanidades y Artes	Licenciatura en Lenguas extranjeras	22,562	35.74%	18,440	81.73%	1,492	6.61%	420	1.86%	2,210	9.80%
	Licenciatura Pedagogía	17,896	28.35%	15,405	86.08%	736	4.11%	253	1.41%	1,502	8.39%
	Arquitectura	11,592	18.36%	8,491	73.25%	1,394	12.03%	485	4.18%	1,222	10.54%
	Licenciatura en educación física	6,002	9.51%	4,387	73.09%	567	9.45%	169	2.82%	879	14.65%
	Licenciatura en Música	2,071	3.28%	1,543	74.51%	104	5.02%	43	2.08%	381	18.40%
	Licenciatura en Letras	1,663	2.63%	1,386	83.34%	76	4.57%	19	1.14%	182	10.94%
	Licenciatura en Filosofía	1,034	1.64%	738	71.37%	49	4.74%	22	2.13%	225	21.76%
	Técnico en educ. básica del español	298	0.47%	242	81.21%	14	4.70%	5	1.68%	37	12.42%
	Licenciatura en Arte	14	0.02%	5	35.71%	0	0.00%	0	0.00%	9	64.29%
	Técnico interprete de la lengua de señas	3	0.00%	0	0.00%	0	0.00%	0	0.00%	3	100.00%
Total		63,135	100%	50,637	80.20%	4,432	7.02%	1,416	2.24%	6,650	10.53%

Fuente: Elaboración Propia con base a información enviada por la Dirección de Ingreso Permanencia y Promoción DIPP UNAH. Enero 2016

✚ Capacitaciones

De acuerdo a los datos que se muestran en la siguiente tabla: se identifica que los resultados de la variación porcentual de capacitaciones Impartidas por el Instituto de profesionalización y Superación docente (IPSD) en la Facultad de Humanidades y Artes aumentaron del 2014 al 2015 en un **111.30%**.

**Capacitaciones de Docentes
2014-2015**

Docentes capacitados 2014	Docentes capacitados 2015	% indicador
115	243	111.30%

Fuente: Elaboración Propia con base a información enviada por el Instituto de Profesionalización y Superación Docentes UNAH. Febrero 2016.



Logros Destacados:

- ✚ Se firmó 1 carta de entendimiento (con Asociación Cooperación y Esfuerzo (ACOES) y 2 cartas de intenciones (Secretaría de Educación, Instituto Francés de América Central (IFAC)).
- ✚ Se gestionaron 11 convenios y/o cartas de intenciones (con Escuela Experimental de Niños para la Música (EENPM), la Escuela Nacional de Música (ENM), el Conservatorio Nacional de Música Francisco Ramón Díaz Zelaya (CNM-FRDZ), el Instituto Hondureño de Antropología e Historia (IHAH), Secretaría de Relaciones Exteriores. Convenio entre la UNAH, UPNFM, Embajada de Francia y Secretaría de Educación Pública. Convenio Interno con Relaciones Exteriores. Convenio con INFOP Virtual. Convenios con IFAC y el Programa Regional del Francés para América Latina y el Caribe (PREFALC) con la Embajada de Francia y Especialista en Lingüística con la Embajada de Estados Unidos. Convenio con la Universidad de Riverside en el campo de las artes. Convenio con UPV, Politécnica de Madrid y USAC.
- ✚ Se gestionó renovación de Convenio con la Universidad de Calabria.
- ✚ 5 participaciones en el I congreso Centroamericano y de República Dominicana “Compromiso social para la vinculación de las Universidades con la sociedad”.



V.6 FACULTAD DE CIENCIAS MÉDICAS

Decano: Doctor Marco Tulio Medina

En el año 2015 la Comisión de Control de Gestión, realizó seguimiento a cada unidad ejecutora, a continuación, se presentan los resultados al 31 de diciembre:

Plan Operativo Anual

Según información proporcionada por la SEDI, para la facultad de Ciencias Médicas el cumplimiento alcanzado fue de un **95%**, el cual podemos analizar en detalle por el área y dimensiones a través de las cuales aportaron al logro de los objetivos institucionales.

**Plan Operativo Anual
Resultados de Gestión
2015**

Área Programática	Dimensión Estratégica	Cumplimiento Dimensión (%)	Cumplimiento Área (%)	% Cumplimiento POA 2015
Mejoramiento de la calidad, la pertinencia y la equidad	Desarrollo e innovación curricular	100%	95%	95%
	Investigación	100%		
	Vinculación	100%		
	Estudiantes	100%		
	Gestión del conocimiento	75%		

Fuente: Elaboración propia con base a Información enviada por la Secretaría Ejecutiva de Desarrollo Institucional SEDI, UNAH. Febrero 2016

Ejecución Presupuestaria 2015

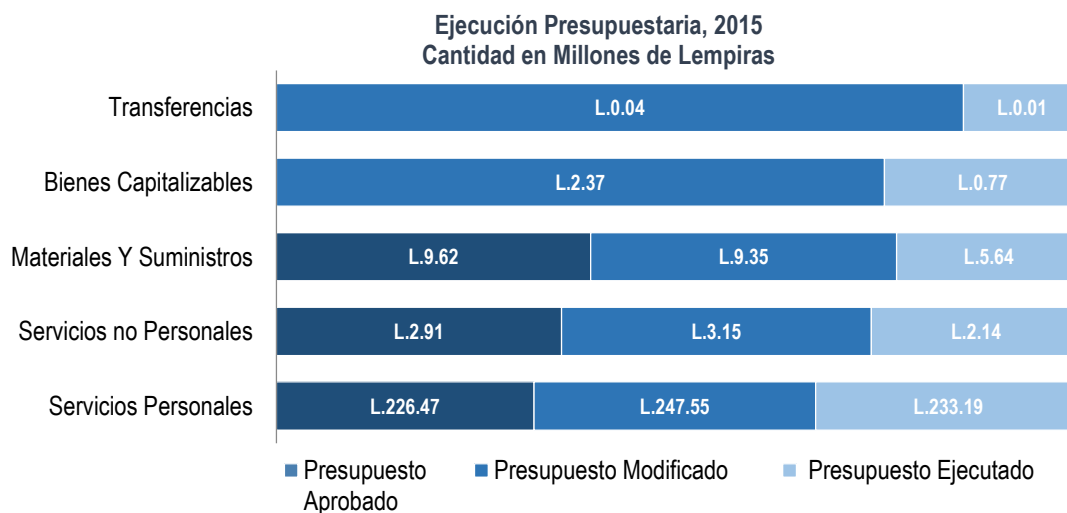
El presupuesto aprobado para esta Facultad fue de **L. 239.00 Millones** y el presupuesto modificado al final del año fue de **L. 262.47 Millones**, al 31 de diciembre 2015 ejecutó el **92%** del presupuesto modificado. A continuación, tabla resumen:

**Ejecución Presupuestaria, 2015
Cantidad en Millones de Lempiras**

Código	Nombre de la Cuenta	Presupuesto Aprobado	Presupuesto Modificado	Presupuesto Ejecutado	% Ejecutado
10000	Servicios Personales	L. 226.47	L. 247.55	L. 233.19	94%
20000	Servicios no Personales	L. 2.91	L. 3.15	L. 2.14	68%
30000	Materiales Y Suministros	L. 9.62	L. 9.35	L. 5.64	60%
40000	Bienes Capitalizables	L. 0.00	L. 2.37	L. 0.77	32%
50000	Transferencias	L. 0.00	L. 0.04	L. 0.01	17%
	Gran Total	L. 239.00	L. 262.47	L. 241.74	92%

Fuente: Elaboración Propia con base a Información generada por sistema SAFI UNAH Enero 2016

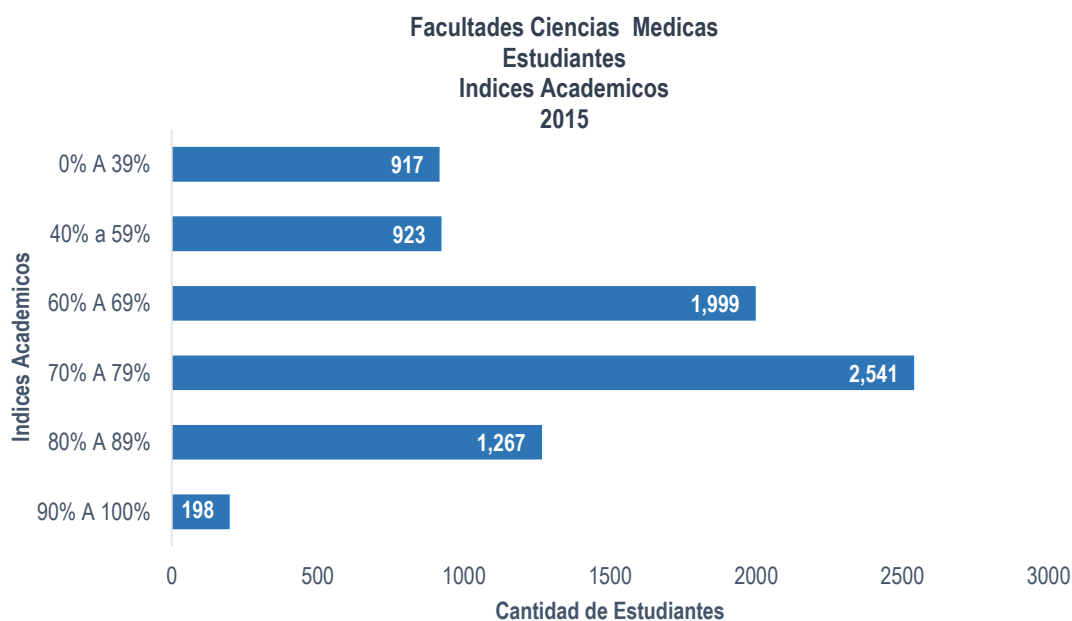




Fuente: Elaboración Propia con base a Información generada por SAFI – Business Intelligence. Enero 2016

Indicadores de Gestión 2015

- Estudiantes: La cantidad promedio de estudiantes durante el año 2015 fue de 7,845 los cuales se presentan distribuidos en los diferentes rangos de índices académicos que vemos a continuación:



Fuente: Elaboración Propia con base a Información generada por la DIPP.



✚ Distribución de cupos por carrera

En la siguiente tabla se puede identificar que la carrera con mayor número de cupos es Medicina y Cirugía **41,346** cupos equivalente al **51.41%** de su matrícula de cupos, seguido por la carrera de Enfermería con un **22.11%**, tomando en cuenta que los cupos se relacionan con los estudiantes matriculados, el mayor porcentaje de reprobados, abandonados y no se presentaron los demuestra el Técnico en radio tecnologías con un **39.33%** de su matrícula total de cupos seguido por la carrera de Licenciatura en nutrición con un **23.34%**.

Detalle por Carrera
Distribución de Cupos 2015

Facultad	Carrera	Cupos Matriculados		Aprobados		Reprobados		Abandonados		No se Presentaron	
		Cantidad	%	Cantidad	%	Cantida	%	Cantidad	%	Cantidad	%
Ciencias Médicas	Doctor (a) en medicina y cirugía	41,346	51.41%	37,704	91.19%	2,512	6.08%	185	0.45%	945	2.29%
	Licenciatura en enfermería	17,784	22.11%	14,222	79.97%	1,703	9.58%	346	1.95%	1,513	8.51%
	Licenciatura en nutrición	11,639	14.47%	8,923	76.66%	1,552	13.33%	271	2.33%	893	7.67%
	Técnico en terapia funcional	3,105	3.86%	2,505	80.68%	274	8.82%	69	2.22%	257	8.28%
	Técnico en radio tecnologías	6,554	8.15%	3,976	60.67%	1,297	19.79%	302	4.61%	979	14.94%
Total		80,428	100%	67,330	83.71%	7,338	9.12%	1,173	1.46%	4,587	5.70%

Fuente: Elaboración Propia con base a información enviada por la Dirección de Ingreso Permanencia y Promoción DIPP UNAH. Enero 2016

✚ Capacitaciones

De acuerdo a los datos que se muestran en la siguiente tabla: se identifica que los resultados de la variación porcentual de capacitaciones Impartidas por el Instituto de profesionalización y Superación docente (IPSD), en la Facultad de Ciencias Médicas es de **-50.30%**, cabe mencionar que el indicador es negativo porque existió un mayor número de capacitados en el año 2014 que el año 2015.

Capacitaciones de Docentes
2014-2015

Docentes capacitados 2014	Docentes capacitados 2015	% indicador
165	82	-50.30%

Fuente: Elaboración Propia con base a información enviada por el Instituto de Profesionalización y Superación Docentes UNAH. Febrero 2016.



Logros Destacados

- EL **80 %** del personal Docente de la Facultad de Ciencias Médicas tiene formación en post grado en maestría, especialidad o PhD
- Se ha completado la propuesta para una zona amplia de acceso enmarcada en el proyecto “Internet del Pueblo” de CONATEL.
- Se ha considerado ampliar la cobertura propuesta inicial conforme a un nuevo planteamiento.



V.7 FACULTAD DE INGENIERÍA

Decano: Ingeniero Mónico Oyuela

En el año 2015 la Comisión de Control de Gestión, realizó seguimiento a cada unidad ejecutora, a continuación se presentan los resultados al 31 de diciembre:

Plan Operativo Anual

Según información proporcionada por la SEDI, para la Facultad de Ingeniería el cumplimiento alcanzado fue de un **98%**, el cual podemos analizar en detalle por cada una de las áreas y dimensiones a través de las cuales aportaron al logro de los objetivos institucionales.

**Plan Operativo Anual
Resultados de Gestión
2015**

Área Programática	Dimensión Estratégica	Cumplimiento Dimensión (%)	Cumplimiento Área (%)	% Cumplimiento POA 2015
Mejoramiento de la calidad, la pertinencia y la equidad	Desarrollo e innovación curricular	100%	99%	98%
	Investigación	93%		
	Vinculación	100%		
	Docencia y profesorado universitario	100%		
	Estudiantes	91%		
	Graduados	100%		
	Gestión del conocimiento	100%		
	Lo esencial de la reforma	100%		
	Cultura e innovación	100%		
	Aseguramiento de la calidad	100%		
	Posgrado	100%		
Fortalecimiento institucional	Gestión administrativa y financiera	96%	98%	
	Gestión del talento humano	100%		
	Gestión académica	97%		
	Internacionalización	100%		

Fuente: Elaboración propia con base a Información enviada por la Secretaría Ejecutiva de Desarrollo Institucional SEDI, UNAH. Febrero 2016

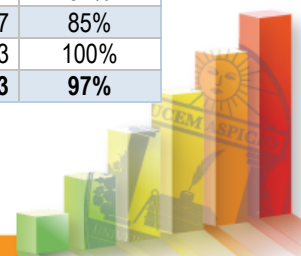
Ejecución Presupuestaria 2015

El presupuesto aprobado para esta Facultad fue de **L. 86.28 Millones** y el presupuesto modificado al final del año fue de **L. 82.65 Millones**, al 31 de diciembre 2015 ejecutó el **97%** del presupuesto modificado. A continuación, tabla resumen:

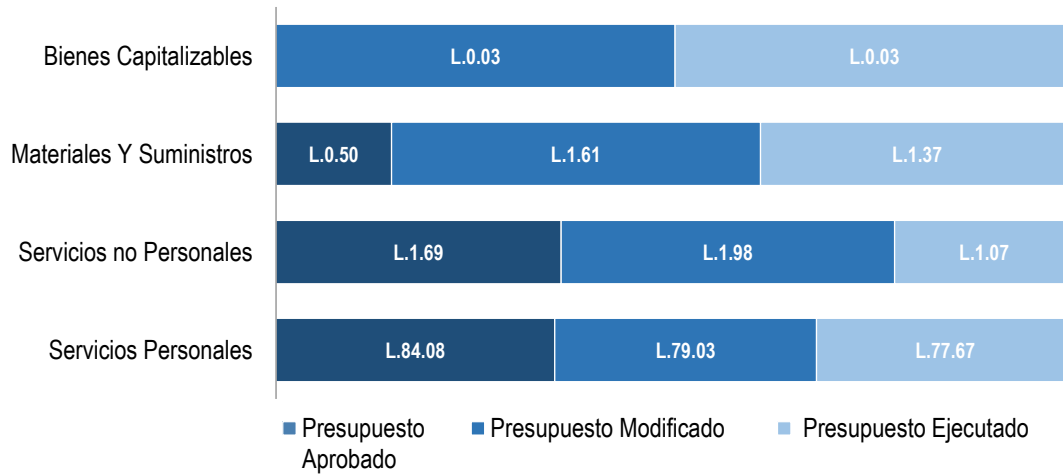
**Ejecución Presupuestaria, 2015
Cantidad en Millones de Lempiras**

Código	Nombre de la Cuenta	Presupuesto Aprobado	Presupuesto Modificado	Presupuesto Ejecutado	% Ejecutado
10000	Servicios Personales	L. 84.08	L. 79.03	L. 77.67	98%
20000	Servicios no Personales	L. 1.69	L. 1.98	L. 1.07	54%
30000	Materiales Y Suministros	L. 0.50	L. 1.61	L. 1.37	85%
40000	Bienes Capitalizables	L. 0.00	L. 0.03	L. 0.03	100%
Gran Total		L. 86.28	L. 82.65	L. 80.13	97%

Fuente: Elaboración Propia con base a Información generada por sistema SAFI UNAH. Enero 2016



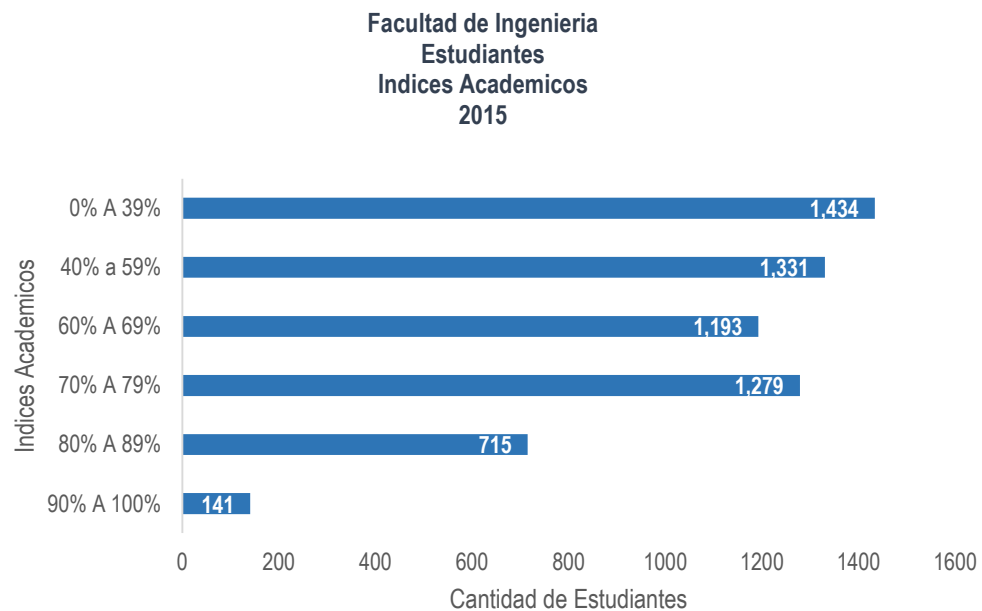
Ejecución Presupuestaria, 2015
Cantidad en Millones de Lempiras



Fuente: Elaboración Propia con base a Información generada por SAFI – Business Intelligence. Enero 2016

Indicadores de Gestión 2015

- Estudiantes: La cantidad promedio de estudiantes durante el año 2015 fue de 6,093 los cuales se presentan distribuidos en los diferentes rangos de índices académicos que vemos a continuación:



Fuente: Elaboración Propia con base a Información generada por la DIPP.



✚ Distribución de cupos por carrera

En la siguiente tabla se puede identificar que la carrera con mayor número de cupos es Ingeniería en sistemas con **16,056** cupos equivalentes al **25.44%** de su matrícula de cupos, seguido por la carrera de Ingeniería eléctrica Industrial con un **22.20%**, tomando en cuenta que los cupos se relacionan con los estudiantes matriculados, el mayor porcentaje de reprobados, abandonados y no se presentaron los demuestra Ingeniería forestal con un **47.06%** de su matrícula total de cupos seguido por la carrera de Ingeniería agronómica con un **41.79%**.

Distribución de Cupos 2015
Detalle por carrera

Facultad	Carrera	Cupos Matriculados		Aprobados		Reprobados		Abandonados		No se Presentaron	
		Cantidad	%	Cantidad	%	Cantidad	%	Cantidad	%	Cantidad	%
Ingeniería	Ingeniería en sistemas	16,056	25.44%	10,945	68.17%	2309	14.38%	863	5.37%	1939	12.08%
	Ingeniería eléctrica industrial	14,009	22.20%	9,374	66.91%	2040	14.56%	473	3.38%	2122	15.15%
	Ingeniería civil	13,169	20.87%	9,303	70.64%	1,963	14.91%	450	3.42%	1453	11.03%
	Ingeniería industrial	6,904	10.94%	5,140	74.45%	745	10.79%	203	2.94%	816	11.82%
	Ingeniería química	7,362	11.66%	4925	66.90%	1579	21.45%	245	3.33%	613	8.33%
	Ingeniería mecánica Industrial	5,117	8.11%	3,708	72.46%	655	12.80%	187	3.65%	567	11.08%
	Ingeniería Agroindustrial	211	0.33%	132	62.56%	43	20.38%	10	4.74%	26	12.32%
	Técnico En control de calidad del café	167	0.26%	159	95.21%	1	0.60%	0	0.00%	7	4.19%
	Ingeniería agronómica	67	0.11%	39	58.21%	10	14.93%	6	8.96%	12	17.91%
Ingeniería forestal	51	0.08%	27	52.94%	12	23.53%	3	5.88%	9	17.65%	
Total		63,113	52%	43,752	69.32%	9,357	14.83%	2,440	3.87%	7,564	11.98%

Fuente: Elaboración Propia con base a información enviada por la Dirección de Ingreso Permanencia y Promoción DIPP UNAH. Enero 2016

✚ Capacitaciones

De acuerdo a los datos que se muestran en la siguiente tabla: se identifica que los resultados de la variación porcentual de capacitaciones Impartidas por el Instituto de profesionalización y Superación docente (IPSD), en la Facultad de Ingeniería es de **-44.80%**, cabe mencionar que el indicador es negativo porque existió un mayor número de capacitados en el año 2014 que el año 2015.

Capacitaciones de Docentes
2014-2015

Docentes capacitados 2014	Docentes capacitados 2015	% indicador
234	130	-44.44%

Fuente: Elaboración Propia con base a información enviada por el Instituto de Profesionalización y Superación Docentes UNAH. Febrero 2016



✚ Logros Destacados

- ✚ Se impartieron quince asignaturas a través de la plataforma con la DEGT de las Carreras de Ingeniería Civil, Industrial y Sistemas de la Facultad de Ingeniería.
- ✚ Beca básica de investigación para “El diseño de estrategias para el manejo adecuado de aguas subterráneas en pozos de la UNAH durante el 2015”. Con participación de docentes investigadores de la carrera de Ingeniería Química en coordinación con Facultad de Química y Farmacia e Instituto Hondureño de Ciencias de la Tierra.
- ✚ Artículo científico en revisión por la DICYP sobre “Evidencia actual del cambio climático en la variable lluvia diaria observada en el territorio hondureño”.
- ✚ Publicación de la Entrevista de “Diálogo Abierto” a los Círculos de Creatividad” de la Facultad de Ingeniería a través de la Revista Científica Portal de la Ciencia.
- ✚ Premiación de primer lugar en ideas de innovación tecnológica en la categoría estudiantil en el Congreso de Investigación Científica de un estudiante de la Carrera de Ingeniería en Sistemas
- ✚ Carta de Entendimiento con representantes de Fundación Vida para la elaboración de Eco- fogones.
- ✚ Entrega de sistema informático a la Facultad de Química y Farmacia para manejo de Inventario.



V.8 FACULTAD DE CIENCIAS SOCIALES

Decana: Doctora Martha Lorena Suazo

En el año 2015 la Comisión de Control de Gestión, realizó seguimiento a cada unidad ejecutora, a continuación, se presentan los resultados al 31 de diciembre:

✚ Plan Operativo Anual

Según información proporcionada por la SEDI, para la facultad de Ciencias Sociales el cumplimiento alcanzado fue de un **94 %**, el cual podemos analizar en detalle por cada una de las áreas y dimensiones a través de las cuales aportaron al logro de los objetivos institucionales.

**Plan Operativo Anual
Resultados de Gestión
2015**

Área Programática	Dimensión Estratégica	Cumplimiento Dimensión (%)	Cumplimiento Área (%)	% Cumplimiento POA 2015
Mejoramiento de la calidad, la pertinencia y la equidad	Desarrollo e innovación curricular	88%	93%	94%
	Investigación	84%		
	Vinculación	90%		
	Docencia y profesorado universitario	95%		
	Estudiantes	77%		
	Graduados	84%		
	Gestión del conocimiento	100%		
	Lo esencial de la reforma	100%		
	Cultura e innovación	100%		
	Aseguramiento de la calidad	100%		
	Posgrado	100%		
Fortalecimiento institucional	Gestión administrativa y financiera	78%	96%	
	Gestión del talento humano	100%		
	Gestión académica	100%		
	Internacionalización	100%		
	Gobernabilidad y procesos de gestión descentralizada en redes	100%		

Fuente: Elaboración propia con base a Información enviada por la Secretaría Ejecutiva de Desarrollo Institucional SEDI, UNAH. Febrero 2016

✚ Ejecución Presupuestaria 2015

El presupuesto aprobado para esta Facultad fue de **L. 91.24 Millones** y el presupuesto modificado al final del año fue de **L. 84.24 Millones**, al 31 de diciembre 2015 ejecutó el **88%** del presupuesto modificado. A continuación, tabla resumen:

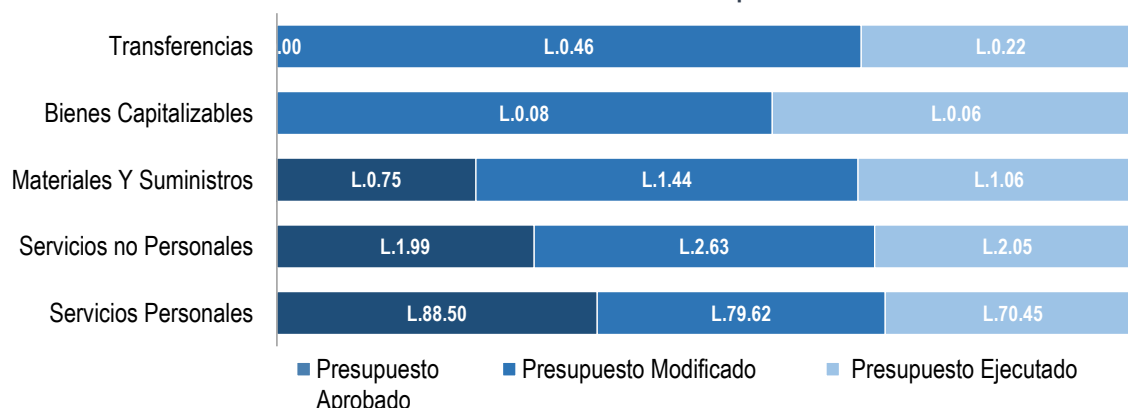


Ejecución Presupuestaria, 2015
Cantidad en Millones de Lempiras

Código	Nombre de la Cuenta	Presupuesto Aprobado	Presupuesto Modificado	Presupuesto Ejecutado	% Ejecutado
10000	Servicios Personales	L. 88.50	L. 79.62	L. 70.45	88%
20000	Servicios no Personales	L. 1.99	L. 2.63	L. 2.05	78%
30000	Materiales Y Suministros	L. 0.75	L. 1.44	L. 1.06	74%
40000	Bienes Capitalizables	L. 0.00	L. 0.08	L. 0.06	74%
50000	Transferencias	L. 0.00	L. 0.46	L. 0.22	48%
Gran Total		L. 91.24	L. 84.24	L. 73.85	88%

Fuente: Elaboración Propia con base a Información generada por sistema SAFI UNAH. Enero 2016

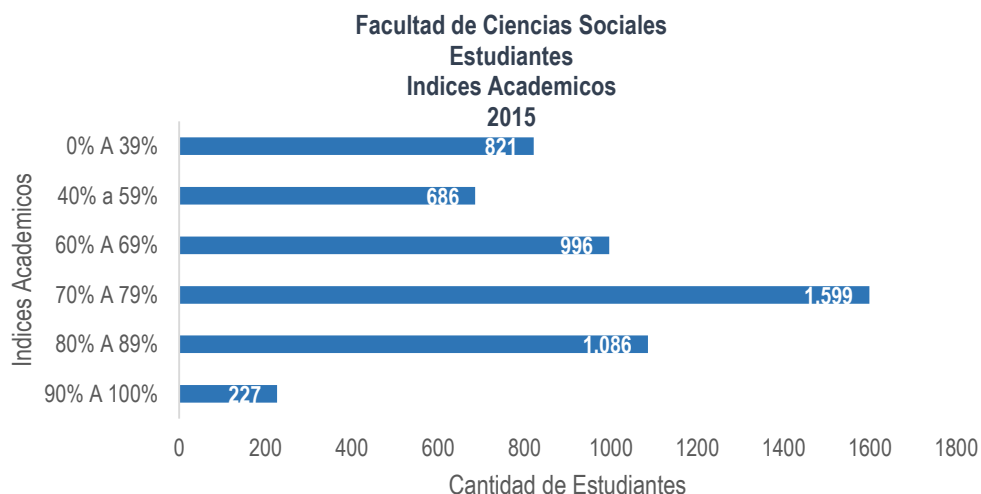
Ejecución Presupuestaria, 2015
Cantidad en Millones de Lempiras



Fuente: Elaboración Propia con base a Información generada por SAFI – Business Intelligence. Enero 2016

Indicadores de Gestión 2015

- Estudiantes: La cantidad promedio de estudiantes durante el año 2015 fue de 5,415 los cuales se presentan distribuidos en los diferentes rangos de índices académicos que vemos a continuación:



Fuente: Elaboración Propia con base a Información generada por la DIPP.



✚ Distribución de cupos por carrera

En la siguiente tabla se puede identificar que la carrera con mayor número de cupos es Psicología con 26,400 cupos equivalente al 53.86% de su matrícula de cupos, seguido por la carrera de periodismo con un **23.85%**, tomando en cuenta que los cupos se relacionan con los estudiantes matriculados, el mayor porcentaje de reprobados, abandonados y no se presentaron los demuestra el Técnico en Desarrollo municipal con un **38.46%**, de su matrícula total de cupos seguido por la carrera de Sociología con un **25.15%**.

Detalle por Carrera
Distribución de Cupos 2015

Facultad	Carrera	Cupos Matriculados		Aprobados		Reprobados		Abandonados		No se Presentaron	
		Cantidad	%	Cantidad	%	Cantidad	%	Cantidad	%	Cantidad	%
Ciencias Sociales	Licenciatura en Psicología	26,400	53.86%	20,701	78.41%	2608	9.88%	600	2.27%	2,491	9.44%
	Licenciatura en Periodismo	11,692	23.85%	8,891	76.04%	975	8.34%	245	2.10%	1,581	13.52%
	Licenciatura en Trabajo social	5,704	11.64%	4,805	84.24%	283	4.96%	110	1.93%	506	8.87%
	Licenciatura en Historia	1,592	3.25%	1,235	77.58%	133	8.35%	46	2.89%	178	11.18%
	Licenciatura en Sociología	1,666	3.40%	1,247	74.85%	103	6.18%	47	2.82%	269	16.15%
	Licenciatura en desarrollo local	1,136	2.32%	934	82.22%	35	3.08%	12	1.06%	155	13.64%
	Licenciatura en Antropología	797	1.63%	609	76.41%	67	8.41%	17	2.13%	104	13.05%
	Técnico en Desarrollo municipal	26	0.05%	16	61.54%	1	3.85%	0	0.00%	9	34.62%
Total		49,013	100%	38,422	78.39%	4,204	8.58%	1,077	2.20%	5,284	10.78%

Fuente: Elaboración Propia con base a información enviada por la Dirección de Ingreso Permanencia y Promoción DIPP UNAH. Enero 2016

✚ Capacitaciones

De acuerdo a los datos que se muestran en la siguiente tabla: se identifica que los resultados de la variación porcentual de capacitaciones Impartidas por el Instituto de profesionalización y Superación docente (IPSD) en la Facultad de Ciencias Sociales es de -25.00%, cabe mencionar que el indicador es negativo porque existió un mayor número de capacitados en el año 2014 que el año 2015.

Capacitaciones de Docentes
2014-2015

Docentes capacitados 2014	Docentes capacitados 2015	% indicador
120	90	-25.00%

Fuente: Elaboración Propia con base a información enviada por el Instituto de Profesionalización y Superación Docentes UNAH. Febrero 2016.



Logros Destacados

- ✚ Diseño del protocolo de investigación para trabajar el tema de Embarazo Adolescente, como consecuencia de abuso sexual en coordinación con la Maestría en Demografía y el IIS.
- ✚ Informe de la investigación sobre Jóvenes excluidos del trabajo y la educación.
- ✚ En papel de los Medios de Comunicación en Gestión de Riesgos
- ✚ Situación de la Población en Honduras.
- ✚ Encuesta de opinión de estudiantes universitarios C.U. y Centros Regionales.
- ✚ Ordenamiento Territorial en las zonas hídricas de las cuencas y micro cuencas del Municipio de Tatumbula, Depto. de Francisco Morazán.
- ✚ La migración y sus efectos en la desintegración familiar en la comunidad La Cañada, Aldea del Municipio del Distrito Central al norte de Francisco Morazán. Año 2015.
- ✚ Tres investigaciones sobre problemas de género.
- ✚ Condiciones laborales de la niñez y adolescentes de 5 a 17 años, trabajadores de la economía informal en el mercado zonal Belén de Comayagüela, M.D.C, 2015.
- ✚ 28 ponencias en el Congreso de Investigación Científica -2015 DICYP.
- ✚ Más de 1000 personas beneficiadas por Centro de Atención Psicológica (CAPS).
- ✚ 30 Docentes realizando estudios de postgrados en las diferentes disciplinas de Ciencias Sociales.



V.9 FACULTAD DE CIENCIAS

Decano: Doctor Nabil Kawas

En el año 2015 la Comisión de Control de Gestión, realizó seguimiento a cada unidad ejecutora, a continuación se presentan los resultados al 31 de diciembre:

✚ Plan Operativo Anual

Según información proporcionada por la SEDI, para la facultad de Ciencias el cumplimiento alcanzado fue de un **90%**, el cual podemos analizar en detalle por cada una de las áreas y dimensiones a través de las cuales aportaron al logro de los objetivos institucionales.

**Plan Operativo Anual
Resultados de Gestión
2015**

Área Programática	Dimensión Estratégica	Cumplimiento Dimensión (%)	Cumplimiento Área (%)	% Cumplimiento POA 2015
Mejoramiento de la calidad, la pertinencia y la equidad	Desarrollo e innovación curricular	99%	94%	90%
	Investigación	94%		
	Vinculación	95%		
	Docencia y profesorado universitario	94%		
	Estudiantes	90%		
	Gestión del conocimiento	73%		
	Lo esencial de la reforma	100%		
	Cultura e innovación	100%		
	Aseguramiento de la calidad	89%		
	Posgrado	100%		
Fortalecimiento institucional	Gestión administrativa y financiera	76%	87%	90%
	Gestión académica	94%		
	Internacionalización	92%		

Fuente: Elaboración propia con base a Información enviada por la Secretaría Ejecutiva de Desarrollo Institucional SEDI, UNAH. Febrero 2016

✚ Ejecución Presupuestaria 2015

El presupuesto aprobado para esta Facultad fue de **L. 135.62 Millones** y el presupuesto modificado al final del año fue de **L. 146.96 Millones**, al 31 de diciembre 2015 ejecutó el **96%** del presupuesto modificado. A continuación, tabla resumen:

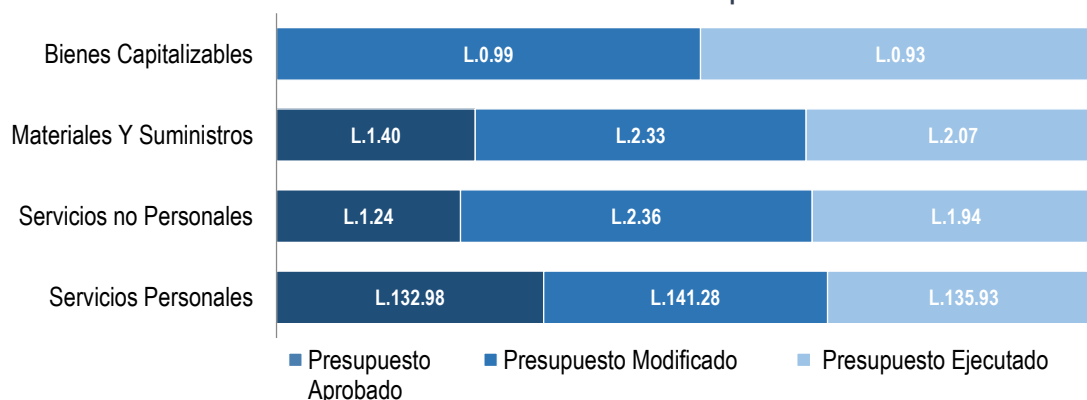


Ejecución Presupuestaria, 2015
Cantidad en Millones de Lempiras

Código	Nombre de la Cuenta	Presupuesto Aprobado	Presupuesto Modificado	Presupuesto Ejecutado	% Ejecutado
10000	Servicios Personales	L. 132.98	L. 141.28	L. 135.93	96%
20000	Servicios no Personales	L. 1.24	L. 2.36	L. 1.94	82%
30000	Materiales Y Suministros	L. 1.40	L. 2.33	L. 2.07	89%
40000	Bienes Capitalizables	L. 0.00	L. 0.99	L. 0.93	94%
	Gran Total	L. 135.62	L. 146.96	L. 140.88	96%

Fuente: Elaboración Propia con base a Información generada por sistema SAFI UNAH. Enero 2016

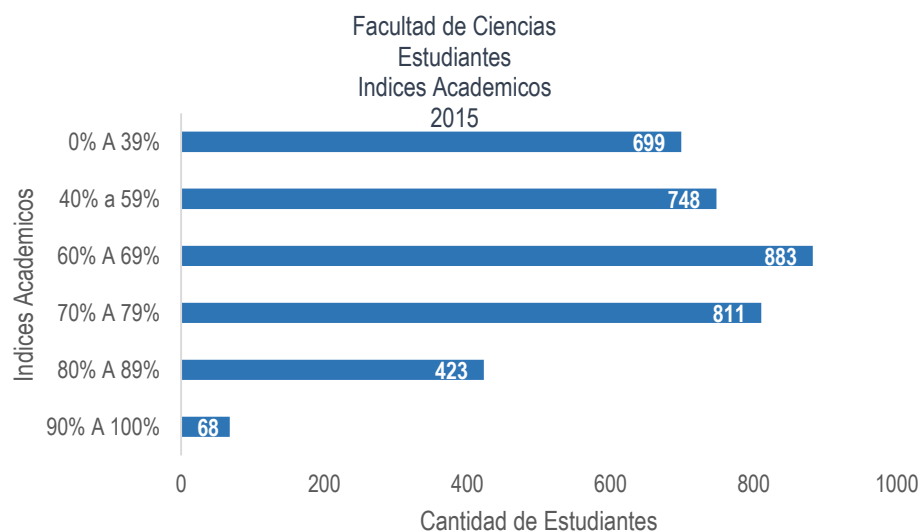
Ejecución Presupuestaria, 2015
Cantidad en Millones de Lempiras



Fuente: Elaboración Propia con base a Información generada por SAFI – Business Intelligence. Enero 2016

Indicadores de Gestión 2015

- Estudiantes: La cantidad promedio de estudiantes durante el año 2015 fue de 3,632 los cuales se presentan distribuidos en los diferentes rangos de índices académicos que vemos a continuación:



Fuente: Elaboración Propia con base a Información generada por la DIPP.

✚ Distribución de cupos por carrera

En la siguiente tabla se puede identificar que la carrera con mayor número de cupos es microbiología con **20,332** equivalente, al **41.36%**, de su matrícula de cupos, seguido por la carrera de Matemáticas, con un **20.23%** tomando en cuenta que los cupos se relacionan con los estudiantes matriculados, el mayor porcentaje de reprobados, abandonados y no se presentaron los muestra la licenciatura en Matemáticas con un **38.14%** de su matrícula total seguido por la carrera de Física con un **33.96%**

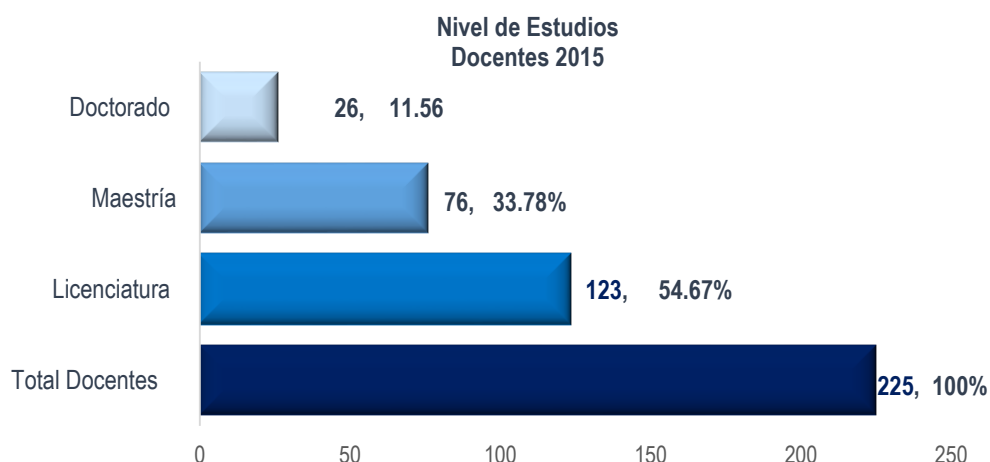
Detalle por Carrera
Distribución de Cupos 2015

Facultad	Carrera	Cupos Matriculados		Aprobados		Reprobados		Abandonados		No se Presentaron	
		Cantidad	%	Cantidad	%	Cantidad	%	Cantidad	%	Cantidad	%
Ciencias	Dr (a) en Microbiología	20,322	41.36%	15,243	61.86%	3,058	15.05%	519	3.40%	1502	9.85%
	Licenciatura en Matemáticas	7,455	20.23%	4,612	61.86%	1,285	17.24%	359	4.82%	1199	16.08%
	Licenciatura en Biología	6,119	16.60%	4,321	70.62%	865	14.14%	225	3.68%	708	11.57%
	Licenciatura en Física	2,453	6.66%	1,620	66.04%	360	14.68%	131	5.34%	342	13.94%
	Técnico en metalurgia	507	1.38%	386	76.13%	32	6.31%	14	2.76%	75	14.79%
Total		36,856	86%	26,182	71.04%	5,600	15.19%	1,248	3.39%	3,826	10.38%

Fuente: Elaboración Propia con base a información enviada por la Dirección de Ingreso Permanencia y Promoción DIPP UNAH. Enero 2016

✚ Nivel de Estudio Docentes

En el gráfico siguiente se observa que el total de docentes de la Facultad de Ciencias es de **225**, del cual el mayor porcentaje se encuentra en el nivel de licenciatura con un **54.67%**, **seguido** por maestría con un **33.78%** y con un menor porcentaje se encuentra doctorado un **11.56%**, se determina que en la Facultad de Ciencias la tendencia muestra que del total de docentes la mayoría se encuentran en un nivel de maestría.



Fuente: Elaboración Propia con base a información enviada por el Instituto de Profesionalización y Superación Docente (IPSD), UNAH. Febrero 2016



✚ Capacitaciones

De acuerdo a los datos que se muestran en la siguiente tabla: se identifica que los resultados de la variación porcentual de capacitaciones Impartidas por el Instituto de profesionalización y Superación docente (IPSD) en la Facultad de Ciencias aumentaron del 2014 al 2015 en un **2.22%**.

Capacitaciones de Docentes
2014-2015

Docentes capacitados 2014	Docentes capacitados 2015	% indicador
180	184	2.22%

Fuente: Elaboración Propia con base a información enviada por el Instituto de Profesionalización y Superación Docentes UNAH. Febrero 2016.

✚ Logros Destacados

- ✚ La Facultad de Ciencias manejo 15 proyectos de investigación de los temas prioritarios seleccionados en cada Escuela e Instituto.
- ✚ Se manejó cooperación internacional para las investigaciones, principalmente a través de los dos Institutos de Investigación.
- ✚ Fueron asignadas dos becas de investigación para el Instituto de Investigaciones Médicas.
- ✚ La facultad de Ciencias presento dos candidatos para Premio de Investigación Científica.
- ✚ Se presentaron 6 artículos científicos a diferentes revistas internacionales.
- ✚ Se publicaron dos revistas científicas en Física y en Microbiología.
- ✚ Participaron en capacitaciones de investigación dos docentes por cada una de las Escuelas de la Facultad.
- ✚ La facultad de Ciencias impulso el desarrollo de sus dos Institutos de Investigación



V.10 FACULTAD DE ODONTOLOGÍA

Decana: Doctora Lourdes Murcia

En el año 2015 la Comisión de Control de Gestión, realizó seguimiento a cada unidad ejecutora, a continuación, se presentan los resultados al 31 de diciembre:

✚ **Plan Operativo Anual**

Según información proporcionada por la SEDI, para la facultad de Odontología el cumplimiento alcanzado fue de un **80%**, el cual podemos analizar en detalle por cada una de las áreas y dimensiones a través de las cuales aportaron al logro de los objetivos institucionales.

**Plan Operativo Anual
Resultados de Gestión
2015**

Área Programática	Dimensión Estratégica	Cumplimiento Dimensión (%)	Cumplimiento Área (%)	% Cumplimiento POA 2015
Mejoramiento de la calidad, la pertinencia y la equidad	Desarrollo e innovación curricular	81%	86%	80%
	Investigación	100%		
	Vinculación	87%		
	Docencia y profesorado universitario	83%		
	Estudiantes	94%		
	Graduados	75%		
	Gestión del conocimiento	88%		
	Lo esencial de la reforma	80%		
	Cultura e innovación	80%		
	Aseguramiento de la calidad	60%		
Fortalecimiento institucional	Posgrado	82%	74%	
	Gestión administrativa y financiera	71%		
	Gestión del talento humano	77%		

Fuente: Elaboración propia con base a Información enviada por la Secretaría Ejecutiva de Desarrollo Institucional SEDI, UNAH. Febrero 2016

✚ **Ejecución Presupuestaria 2015**

El presupuesto aprobado para esta Facultad fue de **L. 53.49 Millones** y el presupuesto modificado al final del año fue de **L. 64.94 Millones**, al 31 de diciembre 2015 ejecutó el **89%** del presupuesto modificado. A continuación, tabla resumen:

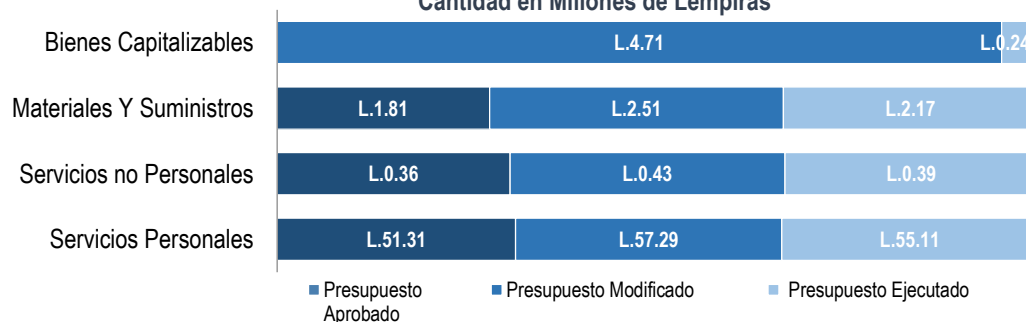


Ejecución Presupuestaria, 2015
Cantidad en Millones de Lempiras

Código	Nombre de la Cuenta	Presupuesto Aprobado	Presupuesto Modificado	Presupuesto Ejecutado	% Presupuesto Ejecutado
10000	Servicios Personales	L. 51.31	L. 57.29	L. 55.11	96%
20000	Servicios no Personales	L. 0.36	L. 0.43	L. 0.39	92%
30000	Materiales Y Suministros	L. 1.81	L. 2.51	L. 2.17	87%
40000	Bienes Capitalizables	L. 0.00	L. 4.71	L. 0.24	5%
	Gran Total	L. 53.49	L. 64.94	L. 57.92	89%

Fuente: Elaboración Propia con base a Información generada por sistema SAFI UNAH. Enero 2016

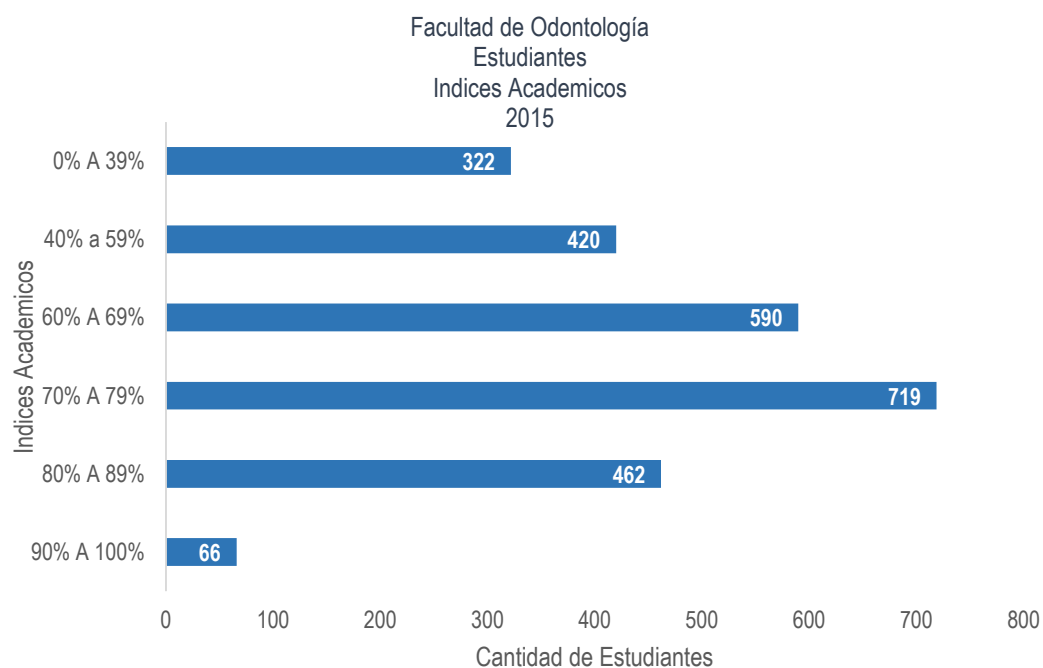
Ejecución Presupuestaria, 2015
Cantidad en Millones de Lempiras



Fuente: Elaboración Propia con base a Información generada por SAFI – Business Intelligence. Enero 2016

Indicadores de Gestión 2015

- Estudiantes: La cantidad promedio de estudiantes durante el año 2015 fue de 2,578 los cuales se presentan distribuidos en los diferentes rangos de índices académicos que vemos a continuación:



Fuente: Elaboración Propia con base a Información generada por la DIPP.

✚ Distribución de cupos por carrera

En la siguiente tabla se observa que, de los **31,393** cupos matriculados en la Facultad de odontología, el **80.20%** aprobaron sus cupos matriculados, con un porcentaje muy bajo se encuentra los reprobados, abandonados y no se presentaron con un **19.80%** del total de cupos.

Detalle por Carrera
Distribución de Cupos 2015

Facultad	Carrera	Cupos Matriculados		Aprobados		Reprobados		Abandonados		No se Presentaron	
		Cantidad	%	Cantidad	%	Cantidad	%	Cantidad	%	Cantidad	%
Odontología	Doctor (a) en Cirugía Dental	31,993	100%	25,659	80.20%	3,334	10.42%	551	1.72%	2449	7.65%

Fuente: Elaboración Propia con base a información enviada por la Dirección de Ingreso Permanencia y Promoción DIPP UNAH. Enero 2016

✚ Capacitaciones

De acuerdo a los datos que se muestran en la siguiente tabla: se identifica que los resultados de la variación porcentual de capacitaciones Impartidas por el Instituto de profesionalización y Superación docente (IPSD) en la Facultad de Odontología es de **-20.31 %**, cabe mencionar que el indicador es negativo porque existió un mayor número de capacitados en el año 2014 que el año 2015.

Capacitaciones de Docentes
2014-2015

Docentes capacitados 2014	Docentes capacitados 2015	% indicador
128	102	-20.31%

Fuente: Elaboración Propia con base a información enviada por el Instituto de Profesionalización y Superación Docentes UNAH. Febrero 2016.



Logros Destacados

- 1,200 niños atendidos por intervención en el Municipio de San Ignacio de Loyola, Francisco Morazán con los estudiantes de la asignatura de Odontopediatría.



Fuente: fotografías, niños atendidos por intervención en el Municipio de San Ignacio de Loyola, Francisco Morazán

- Se presentó el Documento Diagnostico del nuevo Plan de estudios de la Carrera de Odontología, en proceso de presentar el Plan de Estudios en conjunto con la Carrera en UNAH-VS.
- Se completó la transversalización de los ejes de investigación, ética en las asignaturas de la nueva malla curricular del plan de estudios.

- Se concluyó el proceso de Autoevaluación y se ha estado implementando el Plan de Mejoras
- Se definieron las líneas prioritarias de investigación de la carrera tomando como base establecida por la Universidad.
- Se desarrolló el 9no. Congreso de Investigación Científica “Retos de la Prevención en la Práctica Odontológica”. Fueron dos meses de trabajo, donde se desarrollaron ponencias casos clínicos y conferencias en el área disciplinar.
- Se desarrollaron Jornadas Científicas Multidisciplinaria, congresos, talleres y jornadas de actualización en la propia disciplina.
- Se desarrolló el “Congreso Estomatológico Dr. Roberto Gómez Martel”
- Se gestiona la planificación y coordinación junto a UNAH-VS para la supervisión de los universitarios en servicio social.
- Se participó en el Primer Congreso Centroamericano y de Republica Dominicana de Vinculación.



V.11 FACULTAD DE CIENCIAS JURÍDICAS

Decana: Máster Bessy Nazar

En el año 2015 la Comisión de Control de Gestión, realizó seguimiento a cada unidad ejecutora, a continuación, se presentan los resultados al 31 de diciembre:

✚ Plan Operativo Anual

Según información proporcionada por la SEDI, para la facultad de Ciencias Jurídicas el cumplimiento alcanzado fue de un **79%**, el cual podemos analizar en detalle por cada una de las áreas y dimensiones a través de las cuales aportaron al logro de los objetivos institucionales.

**Plan Operativo Anual
Resultados de Gestión
2015**

Área Programática	Dimensión Estratégica	Cumplimiento Dimensión (%)	Cumplimiento Área (%)	% Cumplimiento POA 2015
Mejoramiento de la calidad, la pertinencia y la equidad	Desarrollo e innovación curricular	81%	78%	79%
	Investigación	76%		
	Vinculación	80%		
	Docencia y profesorado universitario	82%		
	Estudiantes	64%		
	Graduados	100%		
	Gestión del conocimiento	76%		
	Lo esencial de la reforma	73%		
	Cultura e innovación	55%		
	Aseguramiento de la calidad	71%		
	Posgrado	100%		
Fortalecimiento institucional	Gestión administrativa y financiera	80%	80%	
	Gestión del talento humano	74%		
	Gestión académica	74%		
	Internacionalización	72%		
	Gobernabilidad y procesos de gestión descentralizada en redes	100%		

Fuente: Elaboración propia con base a Información enviada por la Secretaría Ejecutiva de Desarrollo Institucional SEDI, UNAH. Febrero 2016

✚ Ejecución Presupuestaria 2015

El presupuesto aprobado para esta Facultad fue de **L. 55.06 Millones** y el presupuesto modificado al final del año fue de **L. 55.88 Millones**, al 31 de diciembre 2015 ejecutó el **83. %** del presupuesto modificado.

A continuación, tabla resumen:

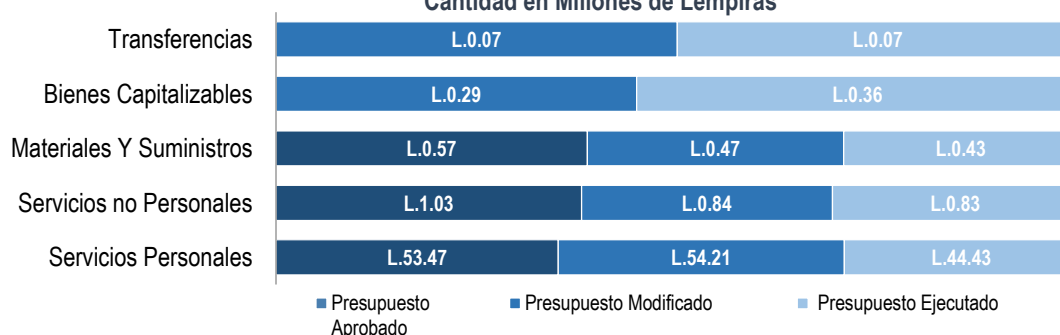


Ejecución Presupuestaria, 2015
Cantidad en Millones de Lempiras

Código	Nombre de la Cuenta	Presupuesto Aprobado	Presupuesto Modificado	Presupuesto Ejecutado	% Presupuesto Ejecutado
10000	Servicios Personales	L. 53.47	L. 54.21	L. 44.43	82%
20000	Servicios no Personales	L. 1.03	L. 0.84	L. 0.83	98%
30000	Materiales Y Suministros	L. 0.57	L. 0.47	L. 0.43	92%
40000	Bienes Capitalizables	L. 0.00	L. 0.29	L. 0.36	123%
50000	Transferencias	L. 0.00	L. 0.07	L. 0.07	100%
	Gran Total	L. 55.06	L. 55.88	L. 46.11	83%

Fuente: Elaboración Propia con base a Información generada por sistema SAFI UNAH. Enero 2016

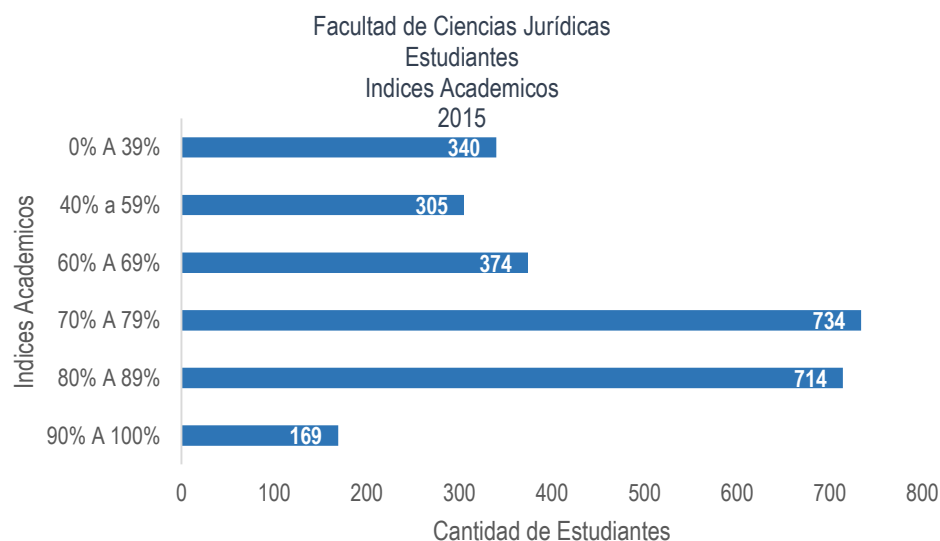
Ejecución Presupuestaria, 2015
Cantidad en Millones de Lempiras



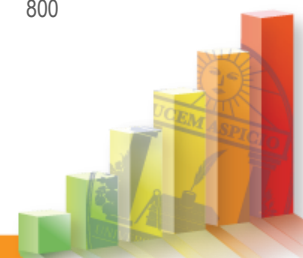
Fuente: Elaboración Propia con base a Información generada por SAFI – Business Intelligence. Enero 2016

Indicadores de Gestión 2015

- Estudiantes: La cantidad promedio de estudiantes durante el año 2015 fue de 2,636 los cuales se presentan distribuidos en los diferentes rangos de índices académicos que vemos a continuación:



Fuente: Elaboración Propia con base a Información generada por la DIPP.



✚ Distribución de cupos por carrera

En la siguiente tabla se observa que de los **32,533** cupos matriculados en la Facultad de Ciencias Jurídicas el **84.51%** aprobaron sus cupos matriculados, con un porcentaje muy bajo se encuentra los reprobados, abandonados y no se presentaron con un **15.49%** del total de cupos.

Distribución de Cupos
2015

Facultad	Carrera	Cupos Matriculados		Aprobados		Reprobados		Abandonados		No se Presentaron	
		Cantidad	%	Cantidad	%	Cantidad	%	Cantidad	%	Cantidad	%
Ciencias Jurídicas	Abogados (as), licenciado (a) en Ciencias Jurídicas	32,533	100%	27,494	84.51%	1,997	6.14%	334	1.03%	2,708	8.32%

Fuente: Elaboración Propia con base a información enviada por la Dirección de Ingreso Permanencia y Promoción DIPP UNAH. Enero 2016.

✚ Capacitaciones

De acuerdo a los datos que se muestran en la siguiente tabla: se identifica que los resultados de la variación porcentual de capacitaciones Impartidas por el Instituto de profesionalización y Superación docente (IPSD) en la Facultad de Ciencias Jurídicas es de **-24.04%**, cabe mencionar que el indicador es negativo porque existió un mayor número de capacitados en el año 2014 que el año 2015.

Capacitaciones de Docentes
2014-2015

Docentes capacitados 2014	Docentes capacitados 2015	% indicador
208	158	-24.04%

Fuente: Elaboración Propia con base a información enviada por el Instituto de Profesionalización y Superación Docentes UNAH. Febrero 2016.



V.12 FACULTAD DE QUÍMICA Y FARMACIA

Decana: Doctora Victoria Zelaya

En el año 2015 la Comisión de Control de Gestión, realizó seguimiento a cada unidad ejecutora, a continuación, se presentan los resultados al 31 de diciembre:

✚ Plan Operativo Anual

Según información proporcionada por la SEDI, para la facultad de Química y Farmacia el cumplimiento alcanzado fue de un **95%**, el cual podemos analizar en detalle por cada una de las áreas y dimensiones a través de las cuales aportaron al logro de los objetivos institucionales.

**Plan Operativo Anual
Resultados de Gestión
2015**

Área Programática	Dimensión Estratégica	Cumplimiento Dimensión (%)	Cumplimiento Área (%)	% Cumplimiento POA 2015
Mejoramiento de la calidad, la pertinencia y la equidad	Desarrollo e innovación curricular	87%	96%	95%
	Investigación	99%		
	Vinculación	95%		
	Docencia y profesorado universitario	100%		
	Estudiantes	100%		
	Graduados	87%		
	Gestión del conocimiento	93%		
	Lo esencial de la reforma	100%		
	Cultura e innovación	90%		
	Aseguramiento de la calidad	100%		
	Posgrado	100%		
Fortalecimiento institucional	Gestión administrativa y financiera	92%	94%	95%
	Gestión del talento humano	100%		
	Gestión académica	85%		
	Internacionalización	99%		

Fuente: Elaboración propia con base a Información enviada por la Secretaría Ejecutiva de Desarrollo Institucional SEDI, UNAH. Febrero 2016

✚ Ejecución Presupuestaria 2015

El presupuesto aprobado para esta Facultad fue de **L. 72.92 Millones** y el presupuesto modificado al final del año fue de **L. 76.40 Millones**, al 31 de diciembre 2015 ejecutó el **93%** del presupuesto modificado. A continuación, tabla resumen:

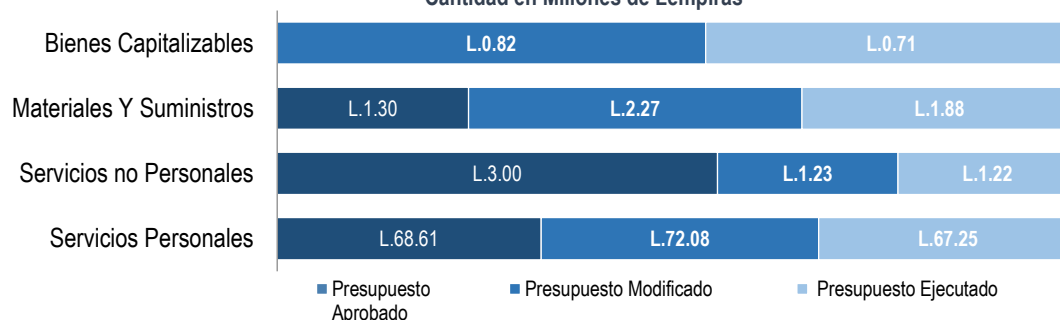


Ejecución Presupuestaria, 2015
Cantidad en Millones de Lempiras

Código	Nombre de la Cuenta	Presupuesto Aprobado	Presupuesto Modificado	Presupuesto Ejecutado	% Presupuesto Ejecutado
10000	Servicios Personales	L. 68.61	L. 72.08	L. 67.25	93%
20000	Servicios no Personales	L. 3.00	L. 1.23	L. 1.22	100%
30000	Materiales Y Suministros	L. 1.30	L. 2.27	L. 1.88	83%
40000	Bienes Capitalizables	L. 0.00	L. 0.82	L. 0.71	87%
	Gran Total	L. 72.92	L. 76.40	L. 71.06	93%

Fuente: Elaboración Propia con base a Información generada por sistema SAFI UNAH. Enero 2016.

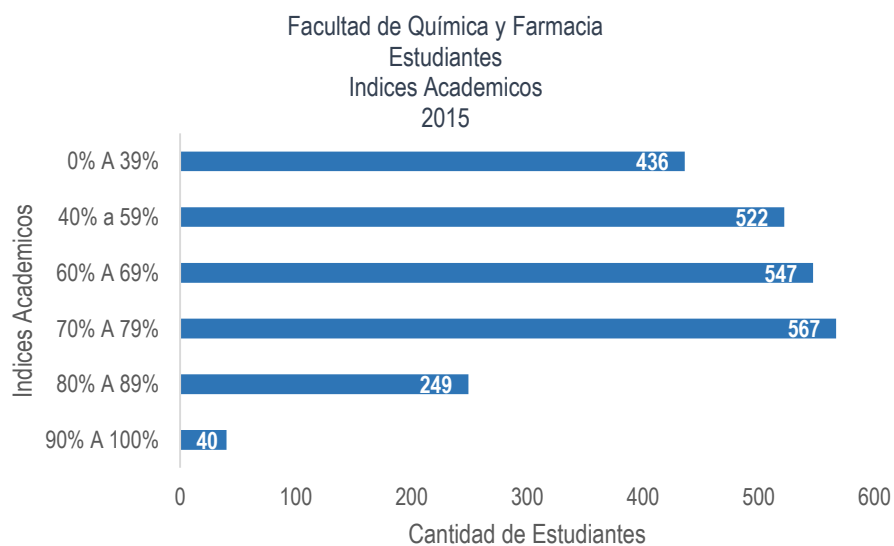
Ejecución Presupuestaria, 2015
Cantidad en Millones de Lempiras



Fuente: Elaboración Propia con base a Información generada por SAFI – Business Intelligence. Enero 2016

Indicadores de Gestión 2015

- Estudiantes: La cantidad promedio de estudiantes durante el año 2015 fue de 2,361 los cuales se presentan distribuidos en los diferentes rangos de índices académicos que vemos a continuación:



Fuente: Elaboración Propia con base a Información generada por la DIPP.



✚ Distribución de cupos por carrera

En la siguiente tabla se observa que de los cupos matriculados en la Facultad de Química y Farmacia son **23,930**, del cual aprobaron **16,895** de sus cupos matriculados equivalente al **70.60%**, con un porcentaje muy bajo se encuentra los reprobados, abandonados y no se presentaron con un **29.40%** del total de cupos.

Distribución de Cupos
2015

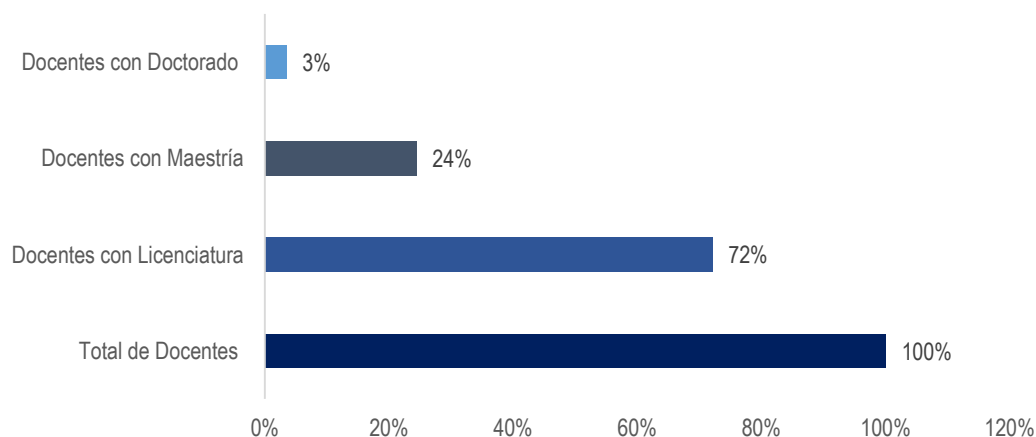
Facultad	Carrera	Cupos Matriculados		Aprobados		Reprobados		Abandonados		No se Presentaron	
		Cantidad	%	Cantidad	%	Cantidad	%	Cantidad	%	Cantidad	%
Química y Farmacia	Doctor (a) en Químicas y Farmacia	23,930	100%	16,895	70.60%	4,027	16.83%	869	3.63%	2,139	8.94%

Fuente: Elaboración Propia con base a información enviada por la Dirección de Ingreso Permanencia y Promoción DIPP UNAH. Enero 2016.

✚ Nivel de Estudio de los docentes de la Facultad para el año 2015:

En el gráfico siguiente se observa que la distribución de docentes de la Facultad de Química y Farmacia refleja el mayor porcentaje se encuentra en el nivel de licenciatura con un **72.00%**, seguido por maestría con un **24.00%** y con un menor porcentaje se encuentra doctorado un **3.00%**, se determina que en la Facultad de Química y Farmacia la tendencia muestra que del total de docentes la mayoría se encuentran en un nivel de maestría.

Nivel de Estudios
Docentes 2015



✚ Capacitaciones

De acuerdo a los datos que se muestran en la siguiente tabla: se identifica que los resultados de la variación porcentual de capacitaciones Impartidas por el Instituto de profesionalización y Superación docente (IPSD) en la Facultad de Química y Farmacia aumentó en un 77.78%.

Capacitaciones de Docentes
2014-2015

Docentes capacitados 2014	Docentes capacitados 2015	% indicador
135	240	77.78%

Fuente: Elaboración Propia con base a información enviada por el Instituto de Profesionalización y Superación Docentes UNAH. Febrero 2016.

✚ Logros Destacados

- ✚ Se registraron 9 Proyectos de Investigación de los Grupos de Investigación, Docentes y Estudiantes de la Facultad, ante la Dirección de Investigación Científica y Posgrado.
- ✚ Se obtuvieron 7 Becas Básicas, 1 Beca Sustantiva y 1 Beca Estudiante.
- ✚ La Unidad de Gestión de la Investigación, (UGI) de la Facultad, obtuvo el premio: “Excelencia en Gestión de Investigación Científica”, en la convocatoria a premios de Investigación Científica 2015, lanzada por la (DICyP).
- ✚ Se realizaron 5 publicaciones científicas: 4 nacionales y 1 internacional.
- ✚ Se realizó el lanzamiento de la Revista “Fitofarma”, por parte del Departamento de Control Químico Farmacéutico y los Estudiantes de la asignatura de Farmacognosia I, donde se exponen los resultados del estudio de 24 diferentes tipos de plantas medicinales de diferentes Municipios del País.
- ✚ La Facultad participó en el “Noveno Congreso de Investigación Científica”, organizado por la DICyP
- ✚ Se creó el Comité de Vinculación UNAH-Sociedad de la Facultad.
- ✚ Recibida inducción sobre las políticas de vinculación, por el Comité de Vinculación UNAH-Sociedad de la Facultad, impartida por la DVUS.
- ✚ Realizada la brigada sobre “Higiene Personal como una Medida Preventiva de Salud”, en el Municipio de Santa Ana, Francisco Morazán.
- ✚ Realizada la visita a la Comunidad de Reitoca, Francisco Morazán, como parte del Convenio entre la Dirección de Vinculación UNAH-Sociedad y dicha Municipalidad.
- ✚ Desarrolladas campañas sobre el uso adecuado de medicamentos, en alianza con el Centro del Diabético del Distrito Central: “Bioquímica y consecuencias alimenticias” y “Adherencia al tratamiento farmacológico del paciente diabético”.
- ✚ La Facultad participó en el "Primer Congreso Centroamericano y de República Dominicana de Compromiso Social para la Vinculación de las Universidades con la Sociedad“.
- ✚ Rediseño Curricular de la Carrera de Química y Farmacia desarrollado en un 80%.
- ✚ Diseño de la propuesta del Técnico Universitario Auxiliar en Farmacia, (TUAF), elaborado en un 80%.
- ✚ Se registraron 9 proyectos de investigación de los grupos de investigación, docentes y estudiantes de la Facultad, ante la Dirección de Investigación Científica y Posgrado, (DICyP).
- ✚ Se obtuvieron de 7 becas básicas, 1 beca sustantiva y 1 beca estudiante, a través de la Dirección de Investigación Científica y Posgrado, (DICyP).



- ✚ Se obtuvo el premio “Excelencia en Gestión de Investigación Científica”, en la convocatoria a premios de investigación científica 2015, lanzada por la Dirección de Investigación Científica y Posgrado, (DICyP).
- ✚ Se publicaron 4 artículos científicos en la Revista Estudiantil Portal de la Ciencia e impreso y difundido en el año 2015 y 1 artículo internacional publicado en el vol. 33 revista Forestal Baracoa, La Habana, Cuba.
- ✚ Se participó en el “I Congreso Centroamericano de Productos Naturales” en la Ciudad de Guatemala, del 20 al 23 de abril de 2015, en el cual se presentaron 3 investigaciones desarrolladas por docentes e instructores de la Facultad en modalidad poster.
- ✚ Se realizó la “Primera Jornada Científica de la Facultad de Química y Farmacia”, del 1 al 3 de Julio de 2015.
- ✚ Se realizó el “Tercer Simposio de Ciencias Químicas y Farmacia: Fortaleciendo el Conocimiento Científico de las Ciencias Farmacéuticas” del 28 al 30 de septiembre de 2015.
- ✚ Se creó el Comité de Vinculación UNAH-Sociedad de la Facultad, según Oficio de nombramiento DFCQFN°119-2015.
- ✚ Se realizó la brigada sobre “Higiene Personal como una Medida Preventiva de Salud”, el 22 de agosto del 2015, en el Municipio de Santa Ana, Francisco Morazán.
- ✚ Se desarrollaron campañas sobre el uso adecuado de medicamentos, en alianza con el Centro del Diabético del Distrito Central: “Bioquímica y consecuencias alimenticias” y “Adherencia al tratamiento farmacológico del paciente diabético”.
- ✚ Se desarrollaron 2 jornadas culturales y de recreación en el marco del día del estudiante hondureño y el día del Estudiante de Farmacia.
- ✚ Se realizaron 3 ferias de reciclaje, a través de la asignatura de Química Ambiental, 3 ferias de alimentos y 3 ferias de medicamentos, coordinadas por los Departamentos de Química, Control Químico y Tecnología Farmacéutica respectivamente, con la participación activa de los estudiantes de la Facultad.
- ✚ Se presentó el informe de seguimiento y monitoreo del Plan de Mejora de la Carrera, ante la Vicerrectoría Académica.
- ✚ Se creó y nombró el Comité de Gestión de la Calidad de la Facultad, para la implementación de un Sistema de Gestión de Calidad, el cual se encuentra en funcionamiento.
- ✚ Se creó y nombró el Comité de Higiene y Seguridad Ocupacional de la Facultad, el cual se encuentra en funcionamiento.
- ✚ Se ratificó el convenio general de cooperación académica, científico, técnica y cultural entre la Universidad Nacional Autónoma de Honduras, UNAH, y la Universidad de la Habana, UH y se firmó el convenio específico entre el Instituto de Farmacia y Alimentos de la Universidad de la Habana, Cuba (IFAL, UH) y la Universidad Nacional Autónoma de Honduras (UNAH), para ofertar la Maestría en Tecnología y Control de Medicamentos y la Maestría en Farmacia Clínica, que comienzan a desarrollarse a partir del año 2015.
- ✚ Se acondicionó la Biblioteca de la Facultad con sillas ergonómicas, mesas de grupo e individuales, lockers y aire acondicionado.
- ✚ Producción de agua purificada para el consumo humano, a través del equipo de osmosis inversa, lámpara UV y máquina lavadora de botellones.



- ✚ Se logró, a través del relevo docente, la formación de un docente para cursar la Maestría en Química Médica en la Universidad de Alicante, España, mediante la cooperación de la Vicerrectoría de Asuntos internacionales, (VRI) y la Vicerrectoría Académica, (VRA).
- ✚ Se realizó la movilidad de la estudiante Daneli Mabel Matute Santos, a Roma, Italia, para cursar clases del pensum académico de Farmacia, que luego serán homologadas por la UNAH, a través de la VRI.
- ✚ Se realizó la movilidad de una Docente de la Facultad para desarrollar un proyecto sobre Química Analítica, en la Universidad de Sevilla, España.
- ✚ La Facultad de Química y Farmacia se integró como miembro a la Conferencia Iberoamericana de Facultades de Farmacia, (COIFFA).



V.13 FACULTAD DE CIENCIAS ESPACIALES

Decana: Doctora María Cristina Pineda

En el año 2015 la Comisión de Control de Gestión, realizó seguimiento a cada unidad ejecutora, a continuación, se presentan los resultados al 31 de diciembre:

Plan Operativo Anual

Según información proporcionada por la SEDI, para la facultad de Ciencias Espaciales el cumplimiento alcanzado fue de un **96%**, el cual podemos analizar en detalle por cada una de las áreas y dimensiones a través de las cuales aportaron al logro de los objetivos institucionales.

**Plan Operativo Anual
Resultados de Gestión
2015**

Área Programática	Dimensión Estratégica	Cumplimiento Dimensión (%)	Cumplimiento Área (%)	% Cumplimiento POA 2015
Mejoramiento de la calidad, la pertinencia y la equidad	Desarrollo e innovación curricular	98%	97%	96%
	Investigación	98%		
	Vinculación	100%		
	Docencia y profesorado universitario	100%		
	Estudiantes	94%		
	Gestión del conocimiento	91%		
	Lo esencial de la reforma	100%		
	Posgrado	100%		
Fortalecimiento institucional	Gestión administrativa y financiera	92%	94%	
	Gestión del talento humano	96%		
	Gestión académica	94%		
	Internacionalización	89%		
	Gobernabilidad y procesos de gestión descentralizada en redes	100%		

Fuente: Elaboración propia con base a Información enviada por la Secretaría Ejecutiva de Desarrollo Institucional SEDI UNAH. Febrero 2016

Ejecución Presupuestaria 2015

El presupuesto aprobado para esta Facultad fue de **L. 20.30 Millones** y el presupuesto modificado al final del año fue de **L. 31.20 Millones**, al 31 de diciembre 2015 ejecutó el **74%** del presupuesto modificado. A continuación, tabla resumen:

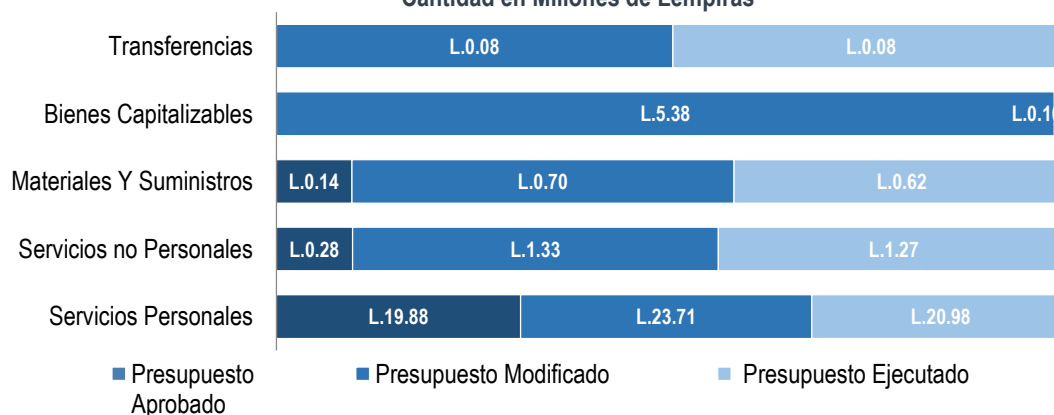


Ejecución Presupuestaria, 2015
Cantidad en Millones de Lempiras

Código	Nombre de la Cuenta	Presupuesto Aprobado	Presupuesto Modificado	Presupuesto Ejecutado	% Presupuesto Ejecutado
10000	Servicios Personales	L. 19.88	L. 23.71	L. 20.98	89%
20000	Servicios no Personales	L. 0.28	L. 1.33	L. 1.27	96%
30000	Materiales Y Suministros	L. 0.14	L. 0.70	L. 0.62	88%
40000	Bienes Capitalizables	L. 0.00	L. 5.38	L. 0.10	2%
50000	Transferencias	L. 0.00	L. 0.08	L. 0.08	100%
Gran Total		L. 20.30	L. 31.20	L. 23.06	74%

Fuente: Elaboración Propia con base a Información generada por sistema SAFI UNAH. Enero 2016

Ejecución Presupuestaria, 2015
Cantidad en Millones de Lempiras

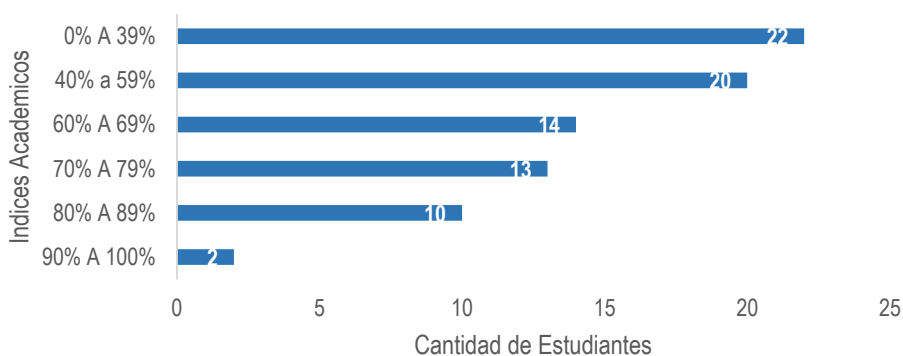


Fuente: Elaboración Propia con base a Información generada por SAFI – Business Intelligence. Enero 2016

Indicadores de Gestión 2015

- Estudiantes: La cantidad promedio de estudiantes durante el año 2015 fue de 81 los cuales se presentan distribuidos en los diferentes rangos de índices académicos que vemos a continuación:

Facultad de Ciencias Espaciales
Estudiantes
Indices Academicos
2015



Fuente: Elaboración Propia con base a Información generada por la DIPP.



✚ Distribución de cupos por carrera

En la siguiente tabla se observa que, de los **751** cupos matriculados en la Facultad de Química y Farmacia, aprobaron sus cupos matriculados con un **61.25%**, con un porcentaje muy bajo se encuentra los reprobados, abandonados y no se presentaron con un del total de cupos.

Distribución de Cupos
2015

Facultad	Carrera	Cupos Matriculados		Aprobados		Reprobados		Abandonados		No se Presentaron	
		Cantidad	%	Cantidad	%	Cantidad	%	Cantidad	%	Cantidad	%
Ciencias Espaciales	Licenciatura en Astronomía y Astrofísica	751	100%	460	61.25%	121	16.11%	52	6.92%	118	15.71%

Fuente: Elaboración Propia con base a información enviada por la Dirección de Ingreso Permanencia y Promoción DIPP UNAH. Enero 2016

✚ Logros Destacados:

- ✚ El Comité de VUS de DAQAC completó la edición del Catálogo de Vinculación de la FACES con la sociedad, Año: 2013.
- ✚ El Comité de VUS de DCA completó la edición del Catálogo de Vinculación de la FACES con la sociedad, Año: 2014.
- ✚ El Catálogo de Vinculación de la FACES con la sociedad 2015 en proceso de edición por los posgrados de la Facultad.
- ✚ El OUOT con los estudiantes de la IV Promoción de la MOGT elaboraron y publicaron Informe sobre estado del Ordenamiento Territorial, a partir de análisis de 13 indicadores del Ordenamiento.
- ✚ Profesores del DAAF coordinaron el desarrollo de diversas actividades de VUS, en el Año Internacional de la Luz.
- ✚ El Departamento de Ciencias Aeronáuticas brindó servicios de educación no formal en:
 - ✚ Diplomado en Gestión de Sistemas Aeroportuarios, en modalidad presencial apoyado en una Plataforma Educativa virtual. Tercera Edición.
 - ✚ Seminario de Mantenimiento de Aeronaves.
 - ✚ Taller de Pesos y Balances de Aeronaves.
 - ✚ Curso de Aeródromos Municipales.
 - ✚ Jornadas surcando los cielos de Honduras.
 - ✚ Ciclo de Conferencias sobre Ciencias Aeronáuticas.
- ✚ Se gestionó el cumplimiento del Convenio de Cooperación entre la Secretaría de Educación, la UNAH, y la Red para la Enseñanza de la Astronomía en la Escuela (NASE/IAU). Se desarrolló el V Taller para enseñanza de la Astronomía en la Escuela dirigido a profesores de escuelas y colegios de Honduras.
- ✚ Se firmó Carta de Intenciones entre la FACES y el Centro Interactivo de Enseñanza Chiminike, colaborando los profesores de DAAF y DAQAC en la puesta en funcionamiento del Planetario Andrómeda HN15.
- ✚ Se completó el desarrollo del Diplomado de Gestión Catastral en beneficio de 32 municipios del centro y sur de Honduras agrupados en 5 mancomunidades.
- ✚ Profesores de DCTIG completaron para 32 estudiantes el Diplomado, impartiendo durante 8 meses, clases teóricas y desarrollando actividades prácticas en el Laboratorio de Tecnologías de Información Geográfica de la FACES.
- ✚ El Diplomado en Gestión Catastral fue financiado por la Cooperación Suiza para América Central (COSUDE), en el marco del Proyecto de Gobernabilidad Local e Inversiones Municipales (PGLIM).



V.14 UNIVERSIDAD NACIONAL AUTÓNOMA DE HONDURAS EN EL VALLE DE SULA (UNAH-VS)

Director: Doctor Francisco Herrera

En el año 2015 la Comisión de Control de Gestión, realizó seguimiento a cada unidad ejecutora, a continuación, se presentan los resultados al 31 de diciembre:

Plan Operativo Anual

Según información proporcionada por la SEDI, para el Centro Universitario Regional UNAH-VS el cumplimiento alcanzado fue de un **88%**, el cual podemos analizar en detalle por cada una de las áreas y dimensiones a través de las cuales aportaron al logro de los objetivos institucionales.

**Plan Operativo Anual
Resultados de Gestión
2015**

Área Programática	Dimensión Estratégica	Cumplimiento Dimensión (%)	Cumplimiento Área (%)	% Cumplimiento POA 2015
Mejoramiento de la calidad, la pertinencia y la equidad	Desarrollo e innovación curricular	91%	84%	88%
	Investigación	82%		
	Vinculación	97%		
	Docencia y profesorado universitario	90%		
	Estudiantes	87%		
	Graduados	69%		
	Gestión del conocimiento	71%		
	Lo esencial de la reforma	80%		
	Cultura e innovación	100%		
	Aseguramiento de la calidad	100%		
	Posgrado	58%		
Fortalecimiento institucional	Gestión administrativa y financiera	83%	93%	
	Gestión del talento humano	81%		
	Gestión académica	100%		
	Internacionalización	100%		
	Gobernabilidad y procesos de gestión descentralizada en redes	100%		

Fuente: Elaboración propia con base a Información enviada por la Secretaría Ejecutiva de Desarrollo Institucional SEDI, UNAH. Febrero 2016

Ejecución Presupuestaria 2015

El presupuesto aprobado para este Centro Universitario fue de **L. 280.90 Millones** y el presupuesto modificado al final del año fue de **L. 326.11 Millones**, al 31 de diciembre 2015 ejecutó el **97.00%** del presupuesto modificado. A continuación, tabla resumen:

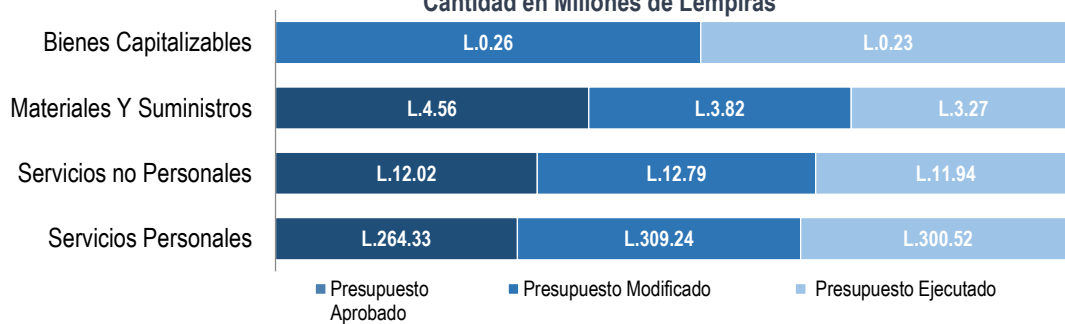


Ejecución Presupuestaria, 2015
Cantidad en Millones de Lempiras

Código	Nombre de la Cuenta	Presupuesto Aprobado	Presupuesto Modificado	Presupuesto Ejecutado	% Presupuesto Ejecutado
10000	Servicios Personales	L. 264.33	L. 309.24	L. 300.52	97%
20000	Servicios no Personales	L. 12.02	L. 12.79	L. 11.94	93%
30000	Materiales Y Suministros	L. 4.56	L. 3.82	L. 3.27	86%
40000	Bienes Capitalizables	L. 0.00	L. 0.26	L. 0.23	88%
Gran Total		L. 280.90	L. 326.11	L. 315.96	97%

Fuente: Elaboración Propia con base a Información generada por sistema SAFI UNAH Enero 2016

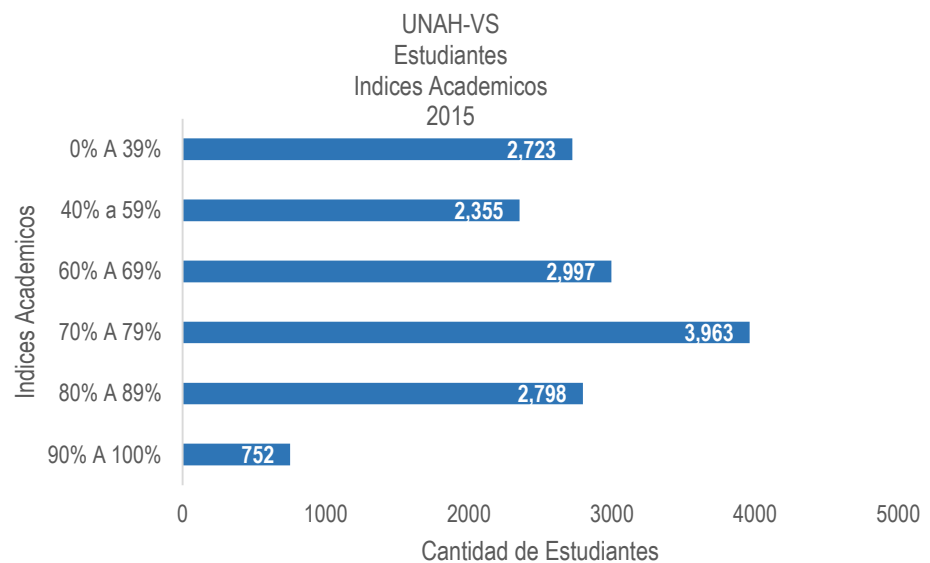
Ejecución Presupuestaria, 2015
Cantidad en Millones de Lempiras



Fuente: Elaboración Propia con base a Información generada por SAFI – Business Intelligence. Enero 2016

Indicadores de Gestión 2015

- Estudiantes: La cantidad promedio de estudiantes durante el año 2015 fue de 15,588 los cuales se presentan distribuidos en los diferentes rangos de índices académicos que vemos a continuación:



Fuente: Elaboración Propia con base a Información generada por la DIPP.



✚ Distribución de cupos por carrera

En la siguiente tabla se puede identificar que la carrera con mayor número de cupos es Odontología con **14,003** equivalente, al **9.72%**, de su matrícula de cupos, seguido por la carrera de psicología, con un **9.62%** tomando en cuenta que los cupos se relacionan con los estudiantes matriculados, el mayor porcentaje de reprobados, abandonados y no se presentaron los muestra la licenciatura en Matemáticas con un **40.04%** de su matrícula total de cupos seguido por la Licenciatura en Química Industrial con un **38.38%**.

Detalle por Carrera
Distribución de Cupos 2015

Carrera	Cupos Matriculados		Aprobados		Reprobados		Abandonados		No se Presentaron	
	Cantidad	%	Cantidad	%	Cantidad	%	Cantidad	%	Cantidad	%
Doctor (a) en Cirugía Dental	14,003	9.72%	11,079	79.12%	1,644	11.74%	216	1.54%	1,064	7.60%
Licenciatura en Psicología	13,865	9.62%	10,686	77.07%	1,627	11.73%	507	3.66%	1,045	7.54%
Doctor (a) en Medicina y Cirugía	12,164	8.44%	11,239	92.40%	639	5.25%	30	0.25%	256	2.10%
Licenciatura en Contaduría Pública y Finanzas	11,680	8.10%	8,742	74.85%	1,191	10.20%	529	4.53%	1,218	10.43%
Licenciatura en Informática Administrativa	11,131	7.72%	7,754	69.66%	1,367	12.28%	580	5.21%	1,430	12.85%
Licenciatura en Pedagogía	10,250	7.11%	8,655	84.44%	492	4.80%	226	2.20%	877	8.56%
Licenciatura en Administración de Empresas	9,059	6.29%	7,186	79.32%	655	7.23%	263	2.90%	955	10.54%
Ingeniería Eléctrica Industrial	8,263	5.73%	5,739	69.45%	1,372	16.60%	340	4.11%	812	9.83%
Licenciatura en Enfermería	8,075	5.60%	5,947	73.65%	1,124	13.92%	299	3.70%	705	8.73%
Licenciatura en Ciencias Jurídicas	7,459	5.18%	6,522	87.44%	263	3.53%	98	1.31%	576	7.72%
Ingeniería Civil	6,979	4.84%	4,964	71.13%	1,063	15.23%	311	4.46%	641	9.18%
Otras carreras	6,868	4.77%	4,565	66.47%	910	13.25%	410	5.97%	983	14.31%
Ingeniería Industrial	5,480	3.80%	3,824	69.78%	810	14.78%	237	4.32%	609	11.11%
Licenciatura en Matemáticas	5,133	3.56%	3,078	59.96%	936	18.23%	376	7.33%	743	14.47%
Ingeniería Mecánica	3,933	2.73%	2,666	67.79%	680	17.29%	181	4.60%	406	10.32%
Licenciatura en Química Industrial	3,575	2.48%	2,203	61.62%	702	19.64%	214	5.99%	456	12.76%
Licenciatura en Periodismo	2,696	1.87%	1,904	70.62%	368	13.65%	123	4.56%	301	11.16%
Licenciatura en Economía	2,059	1.43%	1,435	69.69%	260	12.63%	91	4.42%	273	13.26%
Licenciatura en Letras	935	0.65%	733	78.40%	108	11.55%	37	3.96%	57	6.10%
Licenciatura en Sociología	507	0.35%	368	72.58%	43	8.48%	29	5.72%	67	13.21%
Total	144,114	100%	109,289	75.84%	16,254	11.28%	5,097	3.54%	13,474	9.35%

Fuente: Elaboración Propia con base a información enviada por la Dirección de Ingreso Permanencia y Promoción DIPP UNAH. Enero 2016.

✚ Capacitaciones

De acuerdo a los datos que se muestran en la siguiente tabla, se identifica que los resultados de la variación porcentual de capacitaciones Impartidas por el Instituto de profesionalización y Superación docente (IPSD), la Universidad en el valle de sula (UNAH-VS) aumentó en un **207.65%**.

Capacitaciones de Docentes
2014-2015

Docentes capacitados 2014	Docentes capacitados 2015	% indicador
196	603	207.65%

Fuente: Elaboración Propia con base a información enviada por el Instituto de Profesionalización y Superación Docentes UNAH. Febrero 2016.



✚ Logros Destacados

- ✚ Asistencia a las Conferencias 3,000 personas, entre estudiantes y docentes.
- ✚ Se desarrolló con el apoyo de la Dirección de Cultura, Vicerrectoría Académica, 1er. Diplomado Universitario en UNAH-VS. Diseñado para capacitar promotores de la cultura en el municipio donde habitan.
- ✚ UNAH VS en coordinación con la Facultad de Ciencias Jurídicas y con la Cooperación Española y el UDPAS, logra poner en marcha el Centro de Conciliación y Arbitraje.
- ✚ 3 Cartas de Entendimiento entre la UNAH VS y el Hospital Mario Catarino Rivas, de la ciudad de San Pedro Sula, la firma de este acuerdo da potestad para que ambas instituciones puedan realizar actividades pertinentes que beneficien a la población.
- ✚ Presentación de 19 proyectos de investigación (realizados en Hospital Mario Catarino Rivas, Seguro Social y Hospital Leonardo Martínez)
- ✚ La carrera de Derecho realizó movilidad a El Salvador, módulo de criminalística, estudiantes y docentes, visita a la Sala de lo Constitucional y Penal de la Corte Suprema de Justicia de San Salvador, visita a la Unidad Técnica de Investigación.
- ✚ La Escuela Universitaria de las Ciencias de la Salud (EUCS) entre docentes y estudiantes realizó movilidad a Costa Rica, con el propósito de participar en un Simposio sobre la temática de ciencias morfológicas.
- ✚ 8 Becarios enviados a Europa y Estados Unidos
- ✚ Firma de un memorándum de entendimiento con la Universidad Internacional de Florida con el propósito de fortalecer el área de informática y tecnología, potenciar la investigación y la movilidad, impulsado por la UNAH VS.



V.15 CENTRO UNIVERSITARIO REGIONAL DEL CENTRO (CURC)

Director: Ingeniero Oscar Meza

En el año 2015 la Comisión de Control de Gestión, realizó seguimiento a cada unidad ejecutora, a continuación, se presentan los resultados al 31 de diciembre:

Plan Operativo Anual

Según información proporcionada por la SEDI, para el CURC el cumplimiento alcanzado fue de un **88%**, el cual podemos analizar en detalle por cada una de las áreas y dimensiones a través de las cuales aportaron al logro de los objetivos institucionales.

**Plan Operativo Anual
Resultados de Gestión
2015**

Área Programática	Dimensión Estratégica	Cumplimiento Dimensión (%)	Cumplimiento Área (%)	% Cumplimiento POA 2015
Mejoramiento de la calidad, la pertinencia y la equidad	Desarrollo e innovación curricular	87%	92%	88%
	Investigación	95%		
	Vinculación	92%		
	Docencia y profesorado universitario	100%		
	Estudiantes	97%		
	Graduados	87%		
	Gestión del conocimiento	98%		
	Lo esencial de la reforma	100%		
	Cultura e innovación	100%		
	Aseguramiento de la calidad	86%		
	Posgrado	66%		
Fortalecimiento institucional	Gestión administrativa y financiera	76%	84%	
	Gestión del talento humano	100%		
	Gestión académica	77%		

Fuente: Elaboración propia con base a Información enviada por la Secretaría Ejecutiva de Desarrollo Institucional SEDI, UNAH. Febrero 2016

Ejecución Presupuestaria 2015

El presupuesto aprobado para este Centro Universitario fue de **L. 75.42 Millones** y el presupuesto modificado al final del año fue de **L. 75.83 Millones**, al 31 de diciembre 2015 ejecutó el **96%** del presupuesto modificado. A continuación, tabla resumen:

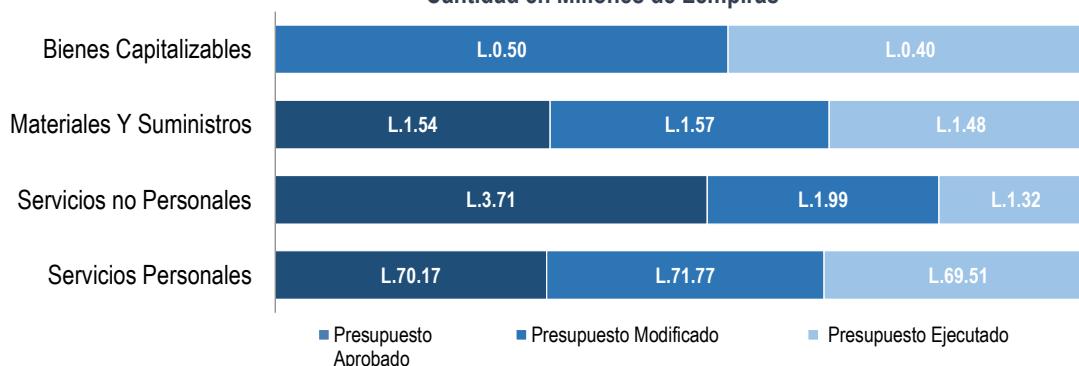


Ejecución Presupuestaria, 2015
Cantidad en Millones de Lempiras

Código	Nombre de la Cuenta	Presupuesto Aprobado	Presupuesto Modificado	Presupuesto Ejecutado	% Presupuesto Ejecutado
10000	Servicios Personales	L. 70.17	L. 71.77	L. 69.51	97%
20000	Servicios no Personales	L. 3.71	L. 1.99	L. 1.32	66%
30000	Materiales Y Suministros	L. 1.54	L. 1.57	L. 1.48	94%
40000	Bienes Capitalizables	L. 0.00	L. 0.50	L. 0.40	81%
Gran Total		L. 75.42	L. 75.83	L. 72.71	96%

Fuente: Elaboración Propia con base a Información generada por sistema SAFI UNAH. Enero 2016

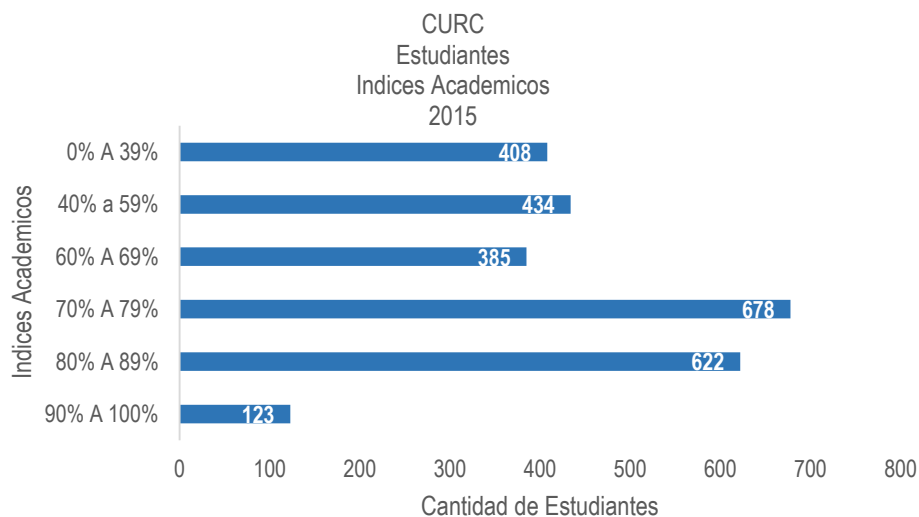
Ejecución Presupuestaria, 2015
Cantidad en Millones de Lempiras



Fuente: Elaboración Propia con base a Información generada por SAFI – Business Intelligence. Enero 2016

Indicadores de Gestión 2015

- Estudiantes: La cantidad promedio de estudiantes durante el año 2015 fue de 2,649 los cuales se presentan distribuidos en los diferentes rangos de índices académicos que vemos a continuación:



Fuente: Elaboración Propia con base a Información generada por la DIPP.

✚ Distribución de cupos por carrera

En la siguiente tabla se puede identificar que otras carreras son las que presentan el mayor número de cupos con **11,033**, equivalente, al **39.94%** del total de la matrícula de cupos, seguido por la carrera de ingeniería agroindustrial, con un **25.26%** tomando en cuenta que los cupos se relacionan con los estudiantes matriculados, el mayor porcentaje de reprobados, abandonados y no se presentaron los muestra la licenciatura en Comercio Internacional con un **29.41%** de su matrícula total de cupos seguido por el Técnico en Producción Agrícola con un **26.96%**.

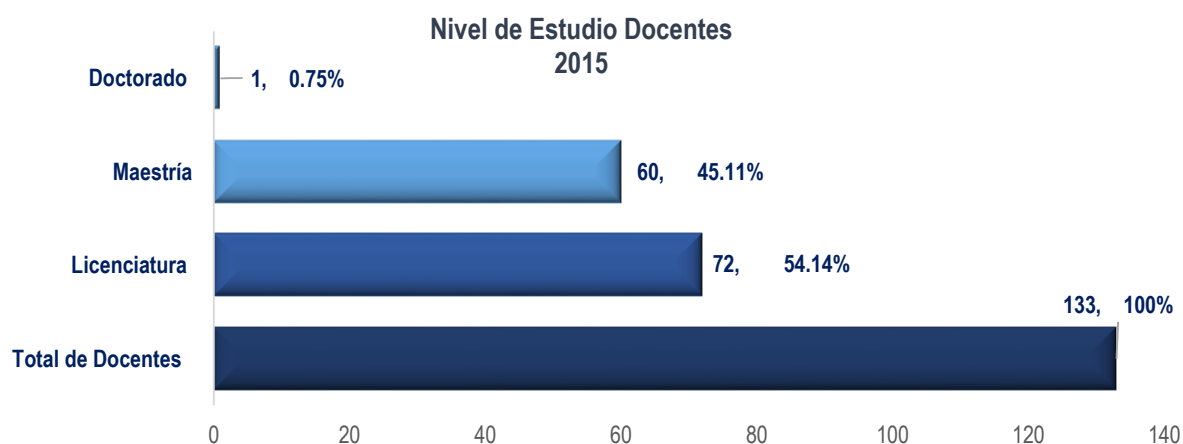
Detalle por Carrera
Distribución de Cupos

Centro Regional	Carrera	Cupos Matriculados		Aprobados		Reprobados		Abandonados		No se Presentaron	
		Cantidad	%	Cantidad	%	Cantidad	%	Cantidad	%	Cantidad	%
CURC	Otras carreras	11,033	39.94%	8,706	78.91%	676	6.13%	334	3.03%	1,317	11.94%
	Ingeniería Agroindustrial	6,977	25.26%	5480	78.54%	447	6.41%	231	3.31%	819	11.74%
	Licenciatura en Administración de Empresas	5,054	18.30%	4235	83.80%	206	4.08%	135	2.67%	478	9.46%
	Técnico en Alimentos	1,575	5.70%	1,187	75.37%	147	9.33%	38	2.41%	203	12.89%
	Técnico en Producción Agrícola	1,124	4.07%	821	73.04%	104	9.25%	57	5.07%	142	12.63%
	Licenciatura en Enfermería	881	3.19%	773	87.74%	18	2.04%	2	0.23%	88	9.99%
	Licenciatura en Periodismo	841	3.04%	706	83.95%	29	3.45%	9	1.07%	97	11.53%
	Licenciatura en Comercio Internacional	136	0.49%	96	70.59%	12	8.82%	7	5.15%	21	15.44%
Total		27,621	100%	22,004	79.66%	1,639	5.93%	813	2.94%	3,165	11.46%

Fuente: Elaboración Propia con base a información enviada por la Dirección de Ingreso Permanencia y Promoción DIPP UNAH. Enero 2016

✚ Nivel de Estudio Docentes

En el gráfico siguiente se observa que el total de docentes del Centro Universitario Regional del centro (CURC) es de **133**, del cual el mayor porcentaje se encuentra en el nivel de licenciatura con un **54.14%**, seguido por maestría con un **45.11%** y con un menor porcentaje se encuentra doctorado un **0.75%**, se determina que el Centro muestra que del total de docentes la mayoría se encuentran en un nivel de licenciatura.



Fuente: Elaboración Propia con base a información enviada por Centro Universitario Regional del Centro (CURC), UNAH. Febrero 2016



✚ Capacitaciones

De acuerdo a los datos que se muestran en la siguiente tabla, se identifica que los resultados de la variación porcentual de capacitaciones Impartidas por el Instituto de profesionalización y Superación docente (IPSD), en el CURC aumentó en un 0.00%, ya que se capacitó la misma cantidad en los 2 años comparados.

Capacitaciones de Docentes
2014-2015

Docentes capacitados 2014	Docentes capacitados 2015	% indicador
112	112	0.00%

Fuente: Elaboración Propia con base a información enviada por el Instituto de Profesionalización y Superación Docentes UNAH. Febrero 2016.

✚ Logros Destacados

- ✚ Firmado convenio con la SAG-CURC para hacer uso de instalaciones, antiguo Fondo Ganadero.
- ✚ Concluido Diagnostico de nueva carrera Tecnólogo en Ganadería Sostenible.
- ✚ Firmada carta de intenciones con Asociación de Ganaderos de Comayagua FENAG y AGAFAN.
- ✚ Concretadas relaciones con la cámara nacional de la leche.
- ✚ Construido y Equipado laboratorio de proceso y análisis de alimentos en un 85%.
- ✚ Rediseñada con tendencias modernas Ingeniería Agroindustrial.
- ✚ Aprobada nueva carrera Tecnólogo en Agro exportaciones por el HCU.
- ✚ Innovado y validado plan de carrera de Tecnólogo en alimentos.
- ✚ Construido y Equipado Centro de Emprendimiento.
- ✚ 6 cartas de intenciones activas para fortalecimiento al desarrollo empresarial en la región 02 (CDE - MIPYMEs, FACACH, Alcaldías Municipales de Comayagua, La Paz, Jesús de Otoro, Plan Internacional).
- ✚ Aprobada nueva carrera tecnólogo universitario en administración de empresas cafetaleras.
- ✚ Ejecutadas 3 ferias para promover el emprendimiento en estudiantes, egresados y MIPYMEs de la región.



V.16 CENTRO UNIVERSITARIO REGIONAL DEL LITORAL ATLÁNTICO (CURLA)

Director: Máster Jean Rivera Bernard

En el año 2015 la Comisión de Control de Gestión, realizó seguimiento a cada unidad ejecutora, a continuación, se presentan los resultados al 31 de diciembre:

✚ Plan Operativo Anual

Según información proporcionada por la SEDI, para el CURLA el cumplimiento alcanzado fue de un **88%**, el cual podemos analizar en detalle por cada una de las áreas y dimensiones a través de las cuales aportaron al logro de los objetivos institucionales.

**Plan Operativo Anual
Resultados de Gestión
2015**

Área Programática	Dimensión Estratégica	Cumplimiento Dimensión (%)	Cumplimiento Área (%)	% Cumplimiento POA 2015
Mejoramiento de la calidad, la pertinencia y la equidad	Desarrollo e innovación curricular	86%	87%	88%
	Investigación	98%		
	Vinculación	78%		
	Docencia y profesorado universitario	83%		
	Estudiantes	92%		
	Graduados	80%		
	Gestión del conocimiento	100%		
	Lo esencial de la reforma	100%		
	Aseguramiento de la calidad	100%		
	Posgrado	54%		
Fortalecimiento institucional	Gestión administrativa y financiera	65%	88%	88%
	Gestión del talento humano	100%		
	Gestión académica	100%		

Fuente: Elaboración propia con base a Información enviada por la Secretaría Ejecutiva de Desarrollo Institucional SEDI, UNAH. Febrero 2016

✚ Ejecución Presupuestaria 2015

El presupuesto aprobado para este Centro Universitario fue de **L. 120.44 Millones** y el presupuesto modificado al final del año fue de **L. 163.49 Millones**, al 31 de diciembre 2015 ejecutó el **115%** del presupuesto modificado. A continuación, tabla resumen:

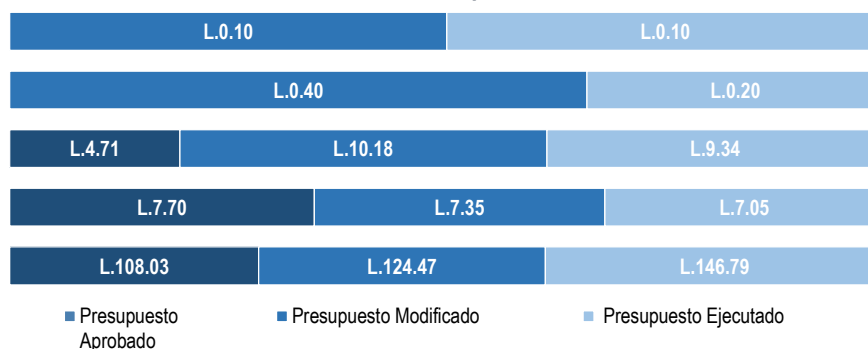


Ejecución Presupuestaria, 2015
Cantidad en Millones de Lempiras

Código	Nombre de la Cuenta	Presupuesto Aprobado	Presupuesto Modificado	Presupuesto Ejecutado	% Presupuesto Ejecutado
10000	Servicios Personales	L. 108.03	L. 124.47	L. 146.79	118%
20000	Servicios no Personales	L. 7.70	L. 7.35	L. 7.05	96%
30000	Materiales Y Suministros	L. 4.71	L. 10.18	L. 9.34	92%
40000	Bienes Capitalizables	L. 0.00	L. 0.40	L. 0.20	51%
50000	Transferencias	L. 0.00	L. 0.10	L. 0.10	100%
	Gran Total	L. 120.44	L. 142.50	L. 163.49	115%

Fuente: Elaboración Propia con base a Información generada por sistema SAFI UNAH. Enero 2016

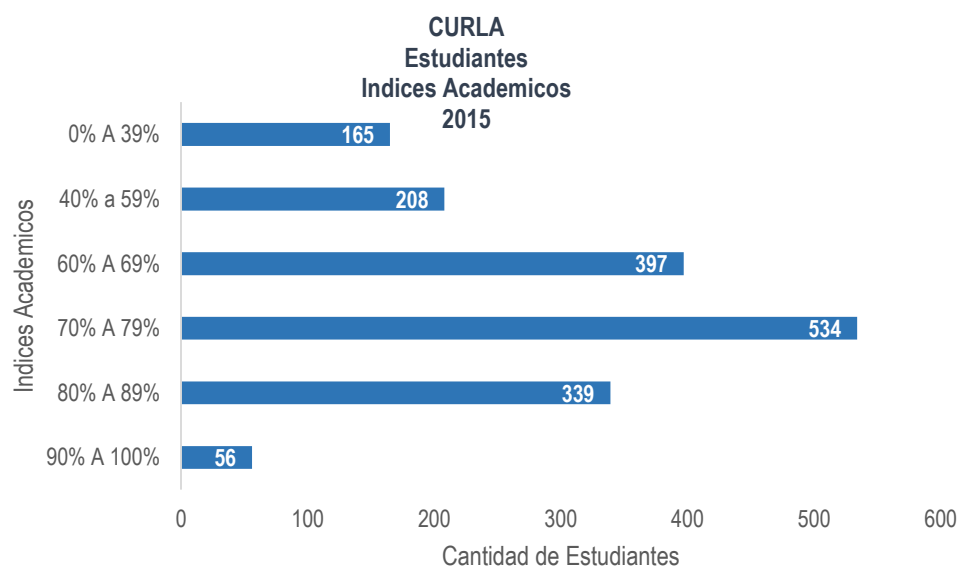
Ejecución Presupuestaria, 2015
Cantidad en Millones de Lempiras



Fuente: Elaboración Propia con base a Información generada por SAFI – Business Intelligence. Enero 2016

Indicadores de Gestión 2015

- Estudiantes: La cantidad promedio de estudiantes durante el año 2015 fue de 1,699 los cuales se presentan distribuidos en los diferentes rangos de índices académicos que vemos a continuación:



Fuente: Elaboración Propia con base a Información generada por la DIPP.

✚ Distribución de cupos por carrera

En la siguiente tabla se puede identificar que la licenciatura en enfermería es la que representan el mayor número de cupos con **6,399**, equivalente, al **32.11%** del total de la matrícula de cupos, seguido por la carrera de Administración de empresas con un **15.71%** tomando en cuenta que los cupos se relacionan con los estudiantes matriculados, el mayor porcentaje de reprobados, abandonados y no se presentaron los muestra la Ingeniería en Agronómica, con un **23.50%** de su matrícula total de cupos seguido por otras carreras con un **23.23%**.

Detalle por Carrera
Distribución de Cupos 2015

Centro Regional	Carrera	Cupos Matriculados		Aprobados		Reprobados		Abandonados		No se Presentaron	
		Cantidad	%	Cantidad	%	Cantidad	%	Cantidad	%	Cantidad	%
CURLA	Licenciatura en Enfermería	6,399	32.11%	5,442	85.04%	616	9.63%	149	2.33%	192	3.00%
	Licenciatura en Administración de Empresas	3,132	15.71%	2,772	88.51%	165	5.27%	48	1.53%	147	4.69%
	Ingeniería Agronómica	2,898	14.54%	2,217	76.50%	420	14.49%	88	3.04%	173	5.97%
	Ingeniería Forestal	1,215	6.10%	954	78.52%	127	10.45%	60	4.94%	74	6.09%
	Licenciatura en Economía Agrícola	1,892	9.49%	1,524	80.55%	228	12.05%	47	2.48%	93	4.92%
	Licenciatura en Ecoturismo	1,408	7.06%	1,194	84.80%	132	9.38%	34	2.41%	48	3.41%
	Otras carreras	2,987	14.99%	2,293	76.77%	392	13.12%	106	3.55%	196	6.56%
Total		19,931	100%	16396	82.26%	2,080	10.44%	532	2.67%	923	4.63%

Fuente: Elaboración Propia con base a información enviada por la Dirección de Ingreso Permanencia y Promoción DIPP UNAH. Enero 2016

✚ Capacitaciones

De acuerdo a los datos que se muestran en la siguiente tabla, se identifica que los resultados de la variación porcentual de capacitaciones Impartidas por el Instituto de profesionalización y Superación docente (IPSD), en el CURLA aumentó en un **150.88%**.

Capacitaciones de Docentes
2014-2015

Docentes capacitados 2014	Docentes capacitados 2015	% indicador
57	143	150.88%

Fuente: Elaboración Propia con base a información enviada por el Instituto de Profesionalización y Superación Docentes UNAH. Febrero 2016.



V.17 CENTRO UNIVERSITARIO REGIONAL DEL LITORAL PACÍFICO (CURLP)

Directora: Máster Alina Molina

En el año 2015 la Comisión de Control de Gestión, realizó seguimiento a cada unidad ejecutora, a continuación, se presentan los resultados al 31 de diciembre:

Plan Operativo Anual

Según información proporcionada por la SEDI, para el CURLP el cumplimiento alcanzado fue de un **73%**, el cual podemos analizar en detalle por cada una de las áreas y dimensiones a través de las cuales aportaron al logro de los objetivos institucionales.

**Plan Operativo Anual
Resultados de Gestión
2015**

Área Programática	Dimensión Estratégica	Cumplimiento Dimensión (%)	Cumplimiento Área (%)	% Cumplimiento POA 2015
Mejoramiento de la calidad, la pertinencia y la equidad	Desarrollo e innovación curricular	82%	68%	73%
	Investigación	60%		
	Vinculación	88%		
	Docencia y profesorado universitario	82%		
	Estudiantes	70%		
	Graduados	83%		
	Cultura e Innovación	50%		
	Aseguramiento de la calidad	80%		
	Posgrado	14%		
Fortalecimiento institucional	Gestión administrativa y financiera	56%	79%	73%
	Gestión del talento humano	100%		
	Gestión académica	97%		
	Internacionalización	63%		

Fuente: Elaboración propia con base a Información enviada por la Secretaría Ejecutiva de Desarrollo Institucional SEDI, UNAH. Febrero 2016

Ejecución Presupuestaria 2015

El presupuesto aprobado para este Centro Universitario fue de **L. 46.40 Millones** y el presupuesto modificado al final del año fue de **L. 51.10 Millones**, al 31 de diciembre 2015 ejecutó el **87%** del presupuesto modificado. A continuación, tabla resumen:

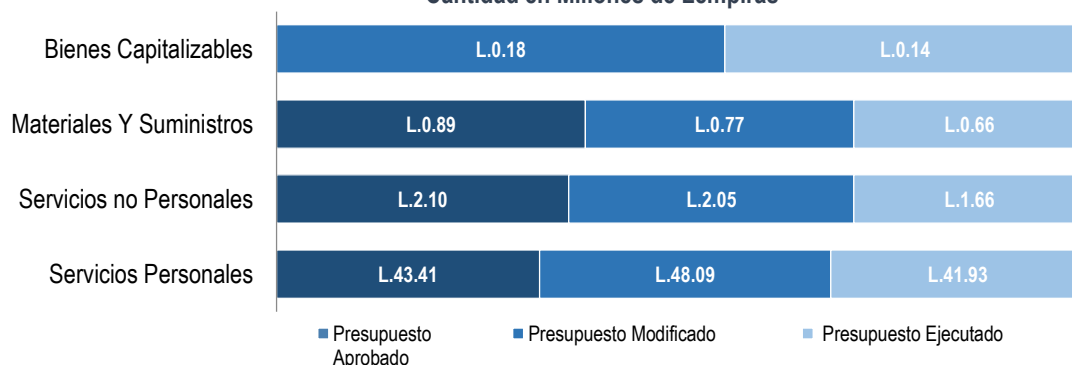


Ejecución Presupuestaria, 2015
Cantidad en Millones de Lempiras

Código	Nombre de la Cuenta	Presupuesto Aprobado	Presupuesto Modificado	Presupuesto Ejecutado	% Presupuesto Ejecutado
10000	Servicios Personales	L. 43.41	L. 48.09	L. 41.93	87%
20000	Servicios no Personales	L. 2.10	L. 2.05	L. 1.66	81%
30000	Materiales Y Suministros	L. 0.89	L. 0.77	L. 0.66	86%
40000	Bienes Capitalizables	L. 0.00	L. 0.18	L. 0.14	80%
Gran Total		L. 46.40	L. 51.10	L. 44.40	87%

Fuente: Elaboración Propia con base a Información generada por sistema SAFI UNAH Enero 2016

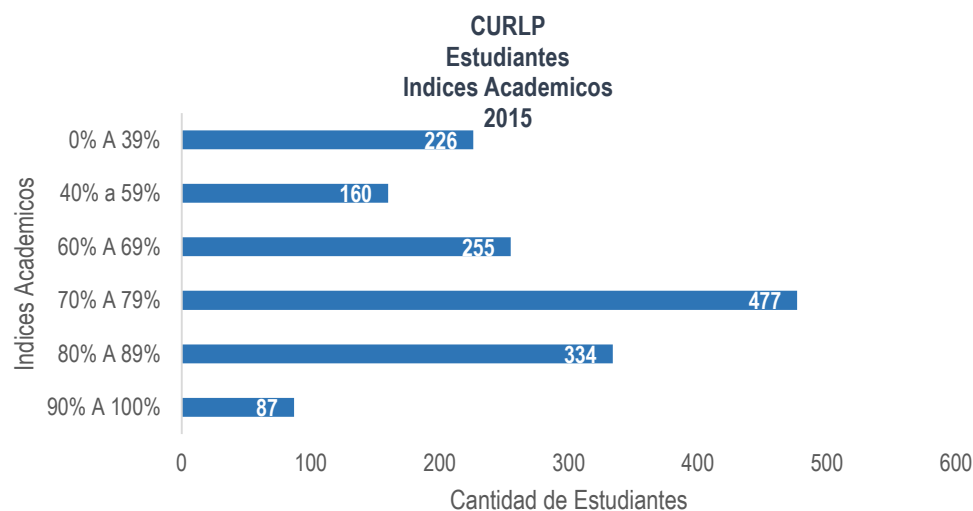
Ejecución Presupuestaria, 2015
Cantidad en Millones de Lempiras



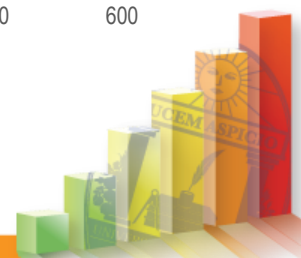
Fuente: Elaboración Propia con base a Información generada por SAFI – Business Intelligence. Enero 2016

Indicadores de Gestión 2015

- Estudiantes: La cantidad promedio de estudiantes durante el año 2015 fue de 1,539 los cuales se presentan distribuidos en los diferentes rangos de índices académicos que vemos a continuación:



Fuente: Elaboración Propia con base a Información generada por la DIPP.



✚ Distribución de cupos por carrera

En la siguiente tabla se puede identificar que, otras carreras es la que representa el mayor número de cupos con **6,687**, equivalente, al **45.28%** del total de la matrícula de cupos, seguido por la carrera de Ingeniería en agroindustrial con un **35.58%** tomando en cuenta que los cupos se relacionan con los estudiantes matriculados, el mayor porcentaje de reprobados, abandonados y no se presentaron los muestra la Ingeniería en Ciencias Acuícolas y Recursos Marino Costero con un **20.25%** con un de su matrícula total de cupos seguido por la Licenciatura en Enfermería **17.44%**.

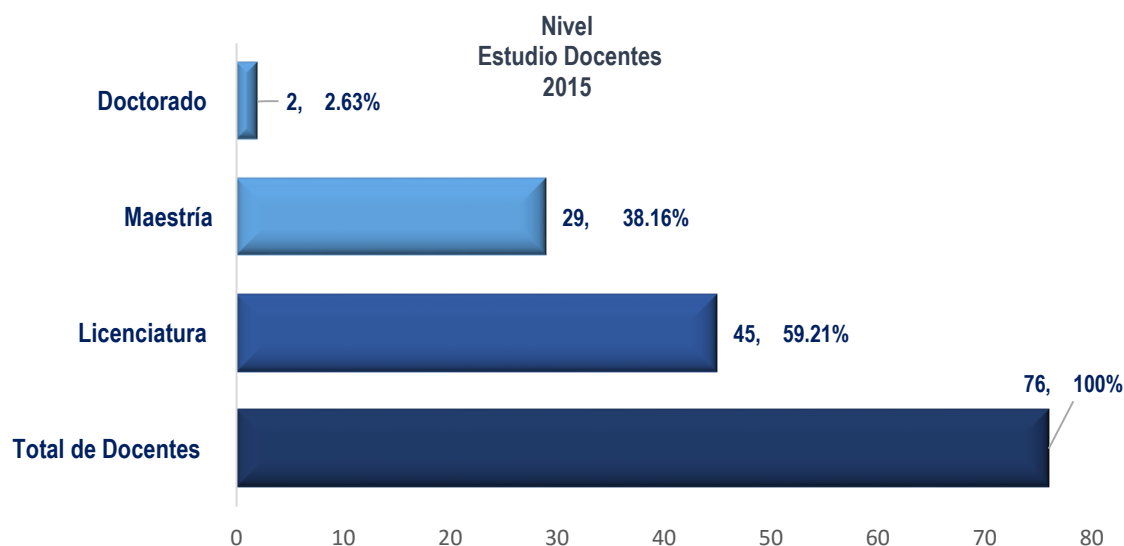
Detalle por Carrera
Distribución de Cupos 2015

Centro Regional	Carrera	Cupos Matriculados		Aprobados		Reprobados		Abandonados		No se Presentaron	
		Cantidad	%	Cantidad	%	Cantidad	%	Cantidad	%	Cantidad	%
CURLP	Otras carreras	6,687	45.28%	5,651	84.51%	270	4.04%	92	1.38%	674	10.08%
	Ingeniería Agroindustrial	5,255	35.58%	4,304	81.90%	388	7.38%	99	1.88%	464	8.83%
	Ing. en Ciencias Acuícolas y Recursos Marino C.	2,504	16.95%	1,997	79.75%	234	9.35%	46	1.84%	227	9.07%
	Licenciatura en Comercio Internacional	237	1.60%	196	82.70%	9	3.80%	6	2.53%	26	10.97%
	Licenciatura en Enfermería	86	0.58%	71	82.56%	7	8.14%	0	0.00%	8	9.30%
Total		14,769	100%	12,219	82.73%	908	6.15%	243	1.65%	1,399	9.47%

Fuente: Elaboración Propia con base a información enviada por la Dirección de Ingreso Permanencia y Promoción DIPP UNAH. Enero 2016

✚ Nivel de Estudio Docentes

En el gráfico siguiente se observa que el total de docentes el Centro Universitario Regional del Litoral Pacífico (CURLP) es de **76**, del cual el mayor porcentaje se encuentra en el nivel de licenciatura con un **59.21%**, seguido por maestría con un **38.16%** y con un menor porcentaje se encuentra doctorado un **2.63%**, se determina que el Centro muestra que del total de docentes la mayoría se encuentran en un nivel de maestría.



Fuente: Elaboración Propia con base a información enviada por Centro Universitario Regional del litoral pacífico (CURLP), UNAH. Febrero 2016

✚ Capacitaciones

De acuerdo a los datos que se muestran en la siguiente tabla, se identifica que los resultados de la variación porcentual de capacitaciones Impartidas por el Instituto de profesionalización y Superación docente (IPSD), en el CURLP aumentó en un **89.06%**.

Capacitaciones de Docentes
2014-2015

Docentes capacitados 2014	Docentes capacitados 2015	% indicador
64	121	89.06%

Fuente: Elaboración Propia con base a información enviada por el Instituto de Profesionalización y Superación Docentes UNAH. Febrero 2016.

✚ Logros Destacados

- ✚ Finalizado el proceso de autoevaluación de las cuatro carreras del CURLP y en proceso de ejecución los planes de mejora
- ✚ Realizado el Diagnóstico sobre la Oferta y Demanda de profesionales de Educación superior en la Región Sur de Honduras.
- ✚ Dos propuestas de ampliación de carreras presentadas ante la VRA: Ingeniería en Sistemas y Tecnólogo Universitario en Agro exportación.
- ✚ Todas las carreras del centro con los rediseños curriculares en proceso.
- ✚ Dos propuestas de carreras técnicas en desarrollo: Técnico U. en Monitoreo Marino Costero y Técnico U. en Producción Acuícola
- ✚ Comité de vinculación integrado y en funcionamiento.
- ✚ Seis proyectos de vinculación en ejecución.
- ✚ Un proyecto de vinculación sistematizado.
- ✚ Dos acuerdos de cooperación firmados con organizaciones de sociedad civil
- ✚ Un acuerdo de cooperación interinstitucional, firmado y financiado con fondos de FONTAGRO-BID.
- ✚ Participación y presentación de cuatro experiencias de vinculación en el I Congreso Centroamericano y República Dominicana



V.18 CENTRO UNIVERSITARIO REGIONAL NOR ORIENTAL (CURNO)

Director: Ingeniero Carlos Lorenzana

En el año 2015 la Comisión de Control de Gestión, realizó seguimiento a cada unidad ejecutora, a continuación, se presentan los resultados al 31 de diciembre:

✚ Plan Operativo Anual

Según información proporcionada por la SEDI, para el CURNO el cumplimiento alcanzado fue de un **87%**, el cual podemos analizar en detalle por cada una de las áreas y dimensiones a través de las cuales aportaron al logro de los objetivos institucionales.

**Plan Operativo Anual
Resultados de Gestión
2015**

Área Programática	Dimensión Estratégica	Cumplimiento Dimensión (%)	Cumplimiento Área (%)	% Cumplimiento POA 2015
Mejoramiento de la calidad, la pertinencia y la equidad	Desarrollo e innovación curricular	82%	82%	87%
	Investigación	100%		
	Vinculación	100%		
	Docencia y profesorado universitario	100%		
	Estudiantes	100%		
	Gestión del conocimiento	75%		
	Lo esencial de la reforma	49%		
	Cultura e innovación	83%		
	Aseguramiento de la calidad	53%		
Fortalecimiento institucional	Gestión administrativa y financiera	67%	92%	87%
	Gestión del talento humano	100%		
	Gestión académica	100%		
	Internacionalización	100%		

Fuente: Elaboración propia con base a Información enviada por la Secretaría Ejecutiva de Desarrollo Institucional SEDI, UNAH. Febrero 2016

✚ Ejecución Presupuestaria 2015

El presupuesto aprobado para este Centro Universitario fue de **L. 45.12 Millones** y el presupuesto modificado al final del año fue de **L. 46.34 Millones**, al 31 de diciembre 2015 ejecutó el **97.%** del presupuesto modificado. A continuación, tabla resumen:

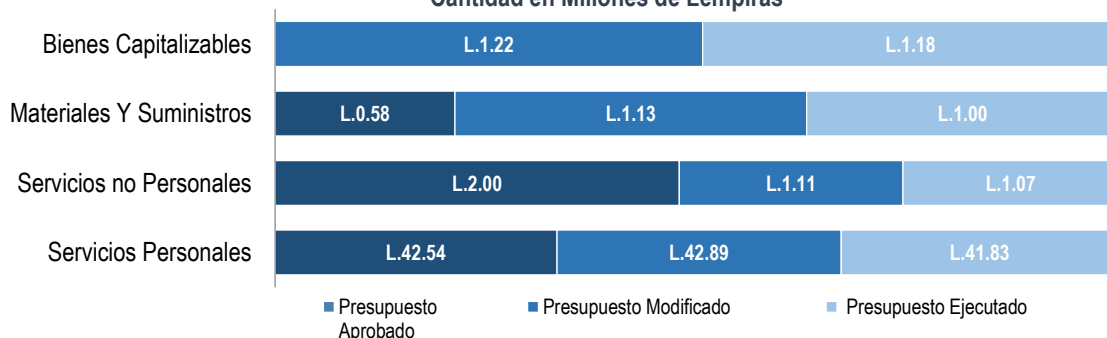


Ejecución Presupuestaria, 2015
Cantidad en Millones de Lempiras

Código	Nombre de la Cuenta	Presupuesto Aprobado	Presupuesto Modificado	Presupuesto Ejecutado	% Presupuesto Ejecutado
10000	Servicios Personales	L. 42.54	L. 42.89	L. 41.83	98%
20000	Servicios no Personales	L. 2.00	L. 1.11	L. 1.07	96%
30000	Materiales Y Suministros	L. 0.58	L. 1.13	L. 1.00	89%
40000	Bienes Capitalizables	L. 0.00	L. 1.22	L. 1.18	97%
Gran Total		L. 45.12	L. 46.34	L. 45.08	97%

Fuente: Elaboración Propia con base a Información generada por sistema SAFI UNAH. Enero 2016

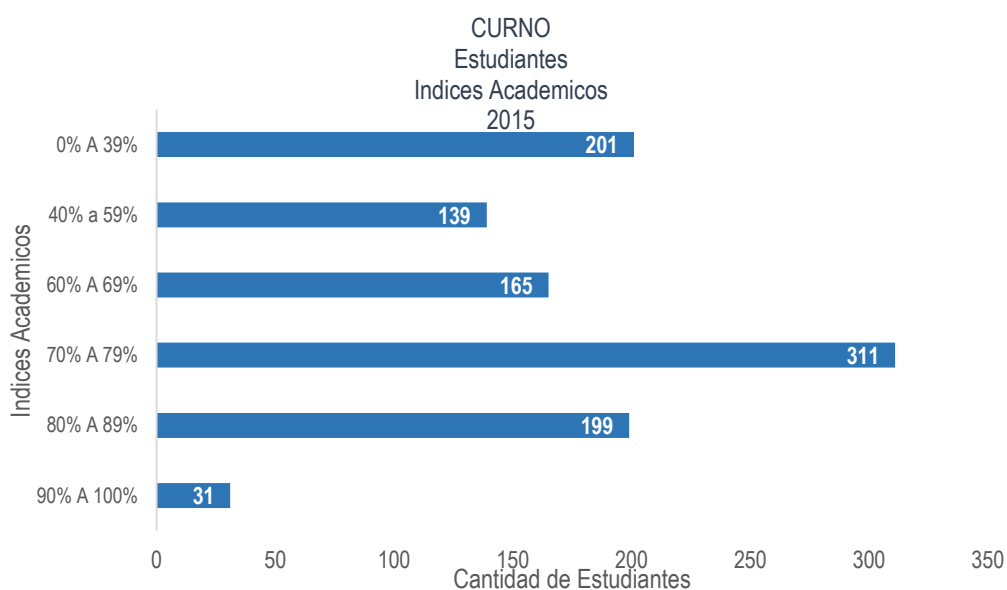
Ejecución Presupuestaria, 2015
Cantidad en Millones de Lempiras



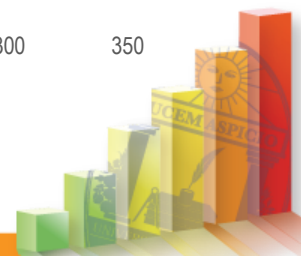
Fuente: Elaboración Propia con base a Información generada por SAFI – Business Intelligence. Enero 2016

Indicadores de Gestión 2015

- Estudiantes: La cantidad promedio de estudiantes durante el año 2015 fue de 1,046 los cuales se presentan distribuidos en los diferentes rangos de índices académicos que vemos a continuación:



Fuente: Elaboración Propia con base a Información generada por la DI PP.



✚ Distribución de Cupos por Carrera

En la siguiente tabla se puede identificar qué Administración de Empresas es la carrera que representan el mayor número de cupos con **3,813**, equivalente, al **34.33 %** del total de la matrícula de cupos, seguido por la carrera de Ingeniería en agroindustrial con un **22.95%** tomando en cuenta que los cupos se relacionan con los estudiantes matriculados, el mayor porcentaje de reprobados, abandonados y no se presentaron los muestra el Técnico en Procesamiento de Lácteos **60.00%** con un de su matrícula total de cupos, seguido por otras carreras con un **25.68%**.

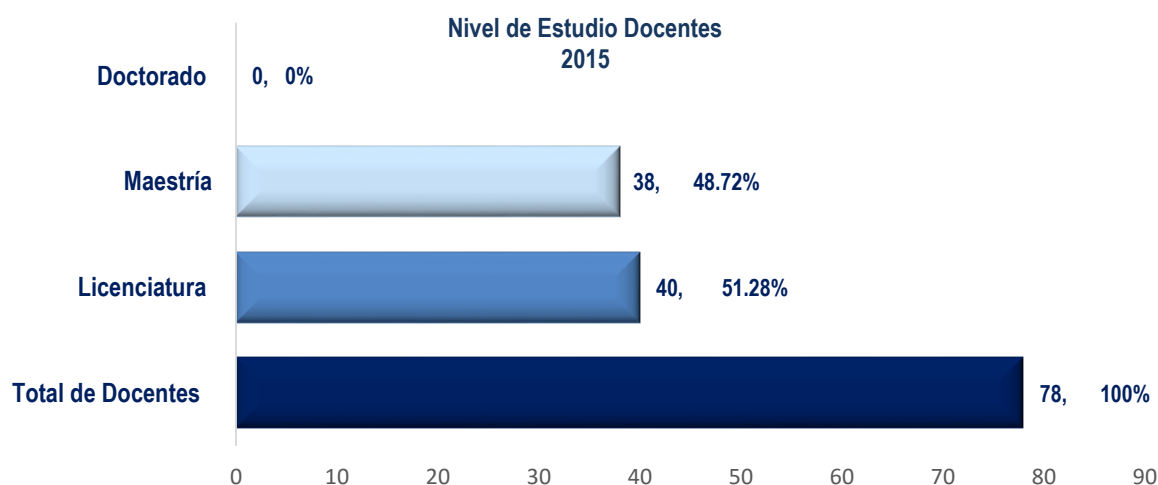
Detalle por Carrera
Distribución de Cupos 2015

Centro Regional	Carrera	Cupos Matriculados		Aprobados		Reprobados		Abandonados		No se Presentaron	
		Cantidad	%	Cantidad	%	Cantidad	%	Cantidad	%	Cantidad	%
CURNO	Licenciatura En Administración de Empresas	3,813	34.33%	3102	81.35%	208	5.46%	47	1.23%	456	11.96%
	Ingeniería Agroindustrial	2,549	22.95%	1968	77.21%	257	10.08%	25	0.98%	299	11.73%
	Otras carreras	2,819	25.38%	2095	74.32%	222	7.88%	48	1.70%	454	16.11%
	Licenciatura En Comercio Internacional	1,171	10.54%	875	74.72%	106	9.05%	25	2.13%	165	14.09%
	Licenciatura en Enfermería	750	6.75%	656	87.47%	24	3.20%	4	0.53%	66	8.80%
	Técnico en Procesamiento de Lácteos	5	0.05%	2	40.00%	0	0.00%	1	20.00%	2	40.00%
Total		11,107	100%	8,698	78.31%	817	7.36%	150	1.35%	1,442	12.98%

Fuente: Elaboración Propia con base a información enviada por la Dirección de Ingreso Permanencia y Promoción DIPP UNAH. Enero 2016

✚ Nivel de Estudio Docentes

En el gráfico siguiente se observa que el total de docentes el Centro Universitario Regional Nor-Oriental (CURNO) es de **78**, del cual el mayor porcentaje se encuentra en el nivel de licenciatura con un **51.28 %**, seguido por maestría con un **48.72%**, doctorado con un **0.00%**, el Centro muestra que del total de docentes la mayoría se encuentran en un nivel de licenciatura.



Fuente: Elaboración Propia con base a información enviada por Centro Universitario Regional Nor-Oriental (CURNO), UNAH. Febrero 2016.



✚ Capacitaciones

De acuerdo a los datos que se muestran en la siguiente tabla, se identifica que no existieron resultados de la variación porcentual de capacitaciones Impartidas por el Instituto de profesionalización y Superación docente (IPSD), ya que en el año 2014 no hubo capacitaciones.

Capacitaciones de Docentes
2014-2015

Docentes capacitados 2014	Docentes capacitados 2015
0	147

Fuente: Elaboración Propia con base a información enviada por el Instituto de Profesionalización y Superación Docentes UNAH. Febrero 2016

✚ Logros Destacados

- ✚ Rediseño curricular de las carreras de: comercio internacional, administración de empresas, ingeniería agroindustrial y técnico en procesamiento de lácteos.
- ✚ Autoevaluación de 4 carreras.
- ✚ Elaboración de planos y estudio técnico respectivo para implementar la fase bimodal en el CRAED Juticalpa y en el CURNO. Proyecto tripartido vicerrectoría académica, la DEGT y el CURNO.
- ✚ Diagnóstico sobre el cambio climático agropecuario y forestal.
- ✚ Presentación de 3 ponencias en el ix congreso.
- ✚ Elaboración de la 1ª. Revista científica en el CURNO.
- ✚ Propuesta para realizar el 1er. Encuentro de investigación científica en 2016.
- ✚ Creación de 4 unidades de investigación una por carrera.
- ✚ Firma de 2 convenios marco de cooperación en investigación: una y sector privado.
- ✚ Creación de 4 comités de vinculación ya integrados al trabajo.
- ✚ Las unidades académicas aplicando las políticas de vinculación y realizando proyectos sociales y productivos.
- ✚ En marcha el proyecto de acuaponía “la bendición de los peces” para la producción simbiótica de peces y hortalizas en los 13 municipios más pobres y de bajos niveles nutricionales del departamento.
- ✚ En proceso firma de convenios de vinculación con instancias de la sociedad civil, el estado, gobiernos locales y sectores productivos.
- ✚ Primera feria de la salud en la comunidad de “los olivos” ciudad de Juticalpa.
- ✚ Operar una línea de leche entera pasteurizada y homogenizada, leches semidescremadas y deslactosadas, producción de yogurt, quesos frescos, con chile, semis ecos y madurados, producción de crema, producción de quesillo, producción de leche evaporada.



V.19 UNAH-TEC-DANLÍ

Directora: Máster Carla Garcés

En el año 2015 la Comisión de Control de Gestión, realizó seguimiento a cada unidad ejecutora, a continuación, se presentan los resultados al 31 de diciembre:

✚ Plan Operativo Anual

Según información proporcionada por la SEDI, para el Centro Universitario Regional UNAH-TEC-DANLÍ el cumplimiento alcanzado fue de un **94%**, el cual podemos analizar en detalle por cada una de las áreas y dimensiones a través de las cuales aportaron al logro de los objetivos institucionales.

**Plan Operativo Anual
Resultados de Gestión
2015**

Área Programática	Dimensión Estratégica	Cumplimiento Dimensión (%)	Cumplimiento Área (%)	% Cumplimiento POA 2015
Mejoramiento de la calidad, la pertinencia y la equidad	Desarrollo e innovación curricular	80%	90%	94%
	Investigación	99%		
	Vinculación	97%		
	Docencia y profesorado universitario	83%		
	Estudiantes	84%		
	Graduados	100%		
	Gestión del conocimiento	100%		
	Lo esencial de la reforma	60%		
	Cultura e innovación	100%		
	Aseguramiento de la calidad	100%		
Fortalecimiento institucional	Gestión administrativa y financiera	91%	97%	94%
	Gestión académica	100%		
	Internacionalización	100%		

Fuente: Elaboración propia con base a Información enviada por la Secretaría Ejecutiva de Desarrollo Institucional SEDI, UNAH. Febrero 2016

✚ Ejecución Presupuestaria 2015

El presupuesto aprobado para este Centro Universitario fue de **L. 31.75 Millones** y el presupuesto modificado al final del año fue de **L. 29.44 Millones**, al 31 de diciembre 2015 ejecutó el **95%** del presupuesto modificado. A continuación, tabla resumen:

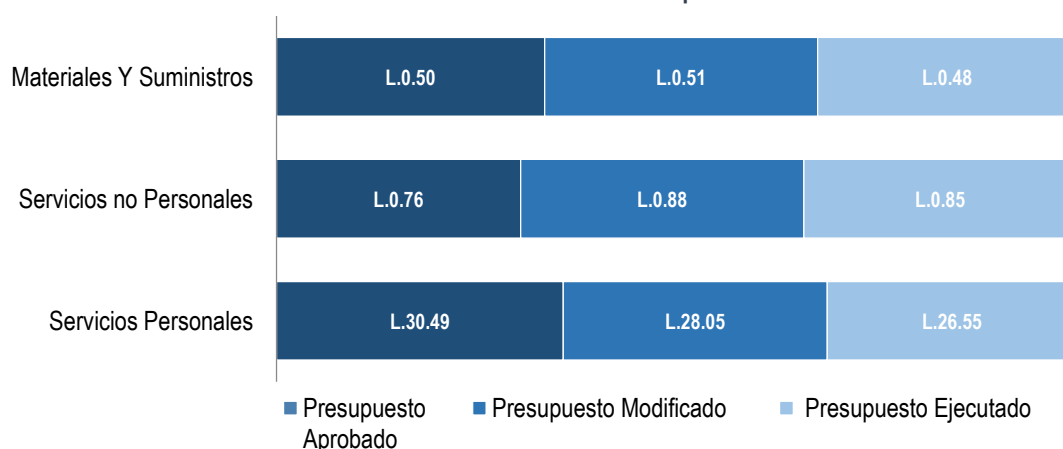


Ejecución Presupuestaria, 2015
Cantidad en Millones de Lempiras

Código	Nombre de la Cuenta	Presupuesto Aprobado	Presupuesto Modificado	Presupuesto Ejecutado	% Presupuesto Ejecutado
10000	Servicios Personales	L. 30.49	L. 28.05	L. 26.55	95%
20000	Servicios no Personales	L. 0.76	L. 0.88	L. 0.85	96%
30000	Materiales Y Suministros	L. 0.50	L. 0.51	L. 0.48	95%
	Gran Total	L. 31.75	L. 29.44	L. 27.88	95%

Fuente: Elaboración Propia con base a Información generada por sistema SAFI UNAH Enero 2016

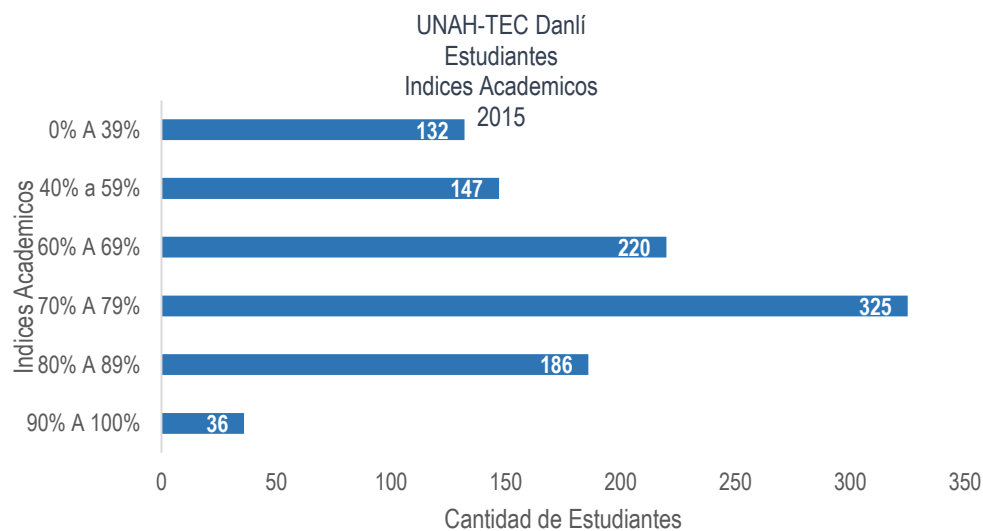
Ejecución Presupuestaria, 2015
Cantidad en Millones de Lempiras



Fuente: Elaboración Propia con base a Información generada por SAFI – Business Intelligence. Enero 2016

Indicadores de Gestión 2015

- Estudiantes: La cantidad promedio de estudiantes durante el año 2015 fue de 1,045 los cuales se presentan distribuidos en los diferentes rangos de índices académicos que vemos a continuación:



Fuente: Elaboración Propia con base a Información generada por la DIPP.

✚ Distribución de Cupos por Carrera

En la siguiente tabla se puede identificar que la Licenciatura en Informática es la carrera que representan el mayor número de cupos con **3,674**, equivalente, al **34.84%** del total de la matrícula de cupos, seguido por la carrera de Enfermería con un **27.35%** tomando en cuenta que los cupos se relacionan con los estudiantes matriculados, el mayor porcentaje de reprobados, abandonados y no se presentaron los muestra el Licenciatura en Informática Administrativa con un **25.97%** de su matrícula total de cupos, seguido por otras carreras con un **22.57%**.

Detalle por Carrera
Distribución de Cupos

Centro Regional	Carrera	Cupos Matriculados		Aprobados		Reprobados		Abandonados		No se Presentaron	
		Cantidad	%	Cantidad	%	Cantidad	%	Cantidad	%	Cantidad	%
UNAH-TEC-DANLÍ	Licenciatura en Informática	3,674	34.84%	2,720	74.03%	556	15.13%	87	2.37%	311	8.46%
	Licenciatura en Enfermería	2,884	27.35%	2,526	87.59%	187	6.48%	27	0.94%	144	4.99%
	Otras carreras	2,109	20.00%	1,633	77.43%	269	12.75%	45	2.13%	162	7.68%
	Ingeniería Agroindustrial	1,878	17.81%	1,576	83.92%	151	8.04%	18	0.96%	133	7.08%
Total		10,545	100%	8,455	80.18%	1,163	11.03%	177	1.68%	750	7.11%

Fuente: Elaboración Propia con base a información enviada por la Dirección de Ingreso Permanencia y Promoción DIPP UNAH. Enero 2016

✚ Capacitaciones

De acuerdo a los datos que se muestran en la siguiente tabla, se identifica que no existieron resultados de la variación porcentual de capacitaciones impartidas por el Instituto de profesionalización y Superación docente (IPSD), ya que en el año 2015 no hubo capacitaciones.

Capacitaciones de Docentes
2014-2015

Docentes capacitados 2014	Docentes capacitados 2015	% indicador
51	0	0%

Fuente: Elaboración Propia con base a información enviada por el Instituto de Profesionalización y Superación Docentes UNAH. Febrero 2016



Logros Destacados

- ✚ Investigaciones científicas: Comparativa de métodos estadísticos para la mejora de productividad en la industria del Tabaco en Honduras.
- ✚ Investigaciones científicas: Diagnóstico y uso de las tics en la Educación Superior por docentes y estudiantes de UNAH-TEC-DANLÍ.
- ✚ Investigaciones científicas: Programa de Ejercicios Físicos y Educación Diabeto lógica para mejorar el control metabólico y la calidad de vida de los pacientes diabéticos tipo II del Seguro Social y Hospital Regional en la ciudad de Danlí.
- ✚ Elaboración y edición del primer boletín de Investigación Científica de UNAH-TEC-Danlí.
- ✚ Se realizó la Jornada de Inducción de becas ofrecidas por la DICyP.
- ✚ Participación de 11 ponencias en el noveno Congreso de investigación científica de la UNAH en las siguientes áreas:
- ✚ Elaboración y edición del primer boletín de Investigación Científica de UNAH-TEC-Danlí.
- ✚ Se realizó la Jornada de Inducción de becas ofrecidas por la DICyP.
- ✚ Participación de 11 ponencias en el noveno Congreso de investigación científica de la UNAH en las siguientes áreas:
- ✚ Se estableció un grupo de alumnos voluntarios para el Desarrollo Turístico en la capacitación del idioma ingles a un grupo de Comerciantes de la Ciudad de Danlí.
- ✚ Coordinación y ejecución de la Jornada Morazánica con la colaboración de la Editorial Universitaria.
- ✚ Se gestionó la construcción del muro perimetral frontal de UNAH-TEC-DANLI aprobado por la Alcaldía Municipal de Danlí por un valor de L. 99,500.00.
- ✚ Se registraron 12 proyectos de Vinculación en varias áreas del conocimiento.
- ✚ Se brindaron 10 Tallares de formación empresarial y formación básica a los alumnos del Centro de Cultura Popular de El Paraíso.
- ✚ Se estableció un grupo de alumnos voluntarios para el Desarrollo Turístico en la capacitación del idioma ingles a un grupo de Comerciantes de la Ciudad de Danlí.
- ✚ Coordinación y ejecución de la Jornada Morazánica con la colaboración de la Editorial Universitaria.
- ✚ Se gestionó la construcción del muro perimetral frontal de UNAH-TEC-DANLI aprobado por la Alcaldía Municipal de Danlí por un valor de L. 99,500.00.
- ✚ Se registraron 12 proyectos de Vinculación en varias áreas del conocimiento.
- ✚ Se brindaron 10 Tallares de formación empresarial y formación básica a los alumnos del Centro de Cultura Popular de El Paraíso.



V.20 CENTRO UNIVERSITARIO REGIONAL DE OCCIDENTE (CUROC)

Director: Doctor Pedro Quiel

En el año 2015 la Comisión de Control de Gestión, realizó seguimiento a cada unidad ejecutora, a continuación, se presentan los resultados al 31 de diciembre:

✚ Plan Operativo Anual

Según información proporcionada por la SEDI, para el CUROC el cumplimiento alcanzado fue de un **78%**, el cual podemos analizar en detalle por cada una de las áreas y dimensiones a través de las cuales aportaron al logro de los objetivos institucionales.

**Plan Operativo Anual
Resultados de Gestión
2015**

Área Programática	Dimensión Estratégica	Cumplimiento Dimensión (%)	Cumplimiento Área (%)	% Cumplimiento POA 2015
Mejoramiento de la calidad, la pertinencia y la equidad	Desarrollo e innovación curricular	93%	78%	78%
	Investigación	81%		
	Vinculación	71%		
	Docencia y profesorado universitario	94%		
	Estudiantes	68%		
	Graduados	50%		
	Gestión del conocimiento	62%		
	Lo esencial de la reforma	70%		
	Cultura e innovación	100%		
	Posgrado	90%		
Fortalecimiento institucional	Gestión administrativa y financiera	84%	79%	78%
	Gestión del talento humano	67%		
	Gestión académica	67%		
	Internacionalización	100%		

Fuente: Elaboración propia con base a Información enviada por la Secretaría Ejecutiva de Desarrollo Institucional SEDI, UNAH. Febrero 2016.

✚ Ejecución Presupuestaria 2015

El presupuesto aprobado para este Centro Universitario fue de L. 52.38 Millones y el presupuesto modificado al final del año fue de L. 54.30 Millones, al 31 de diciembre 2015 ejecutó el **89%** del presupuesto modificado. A continuación, tabla resumen:

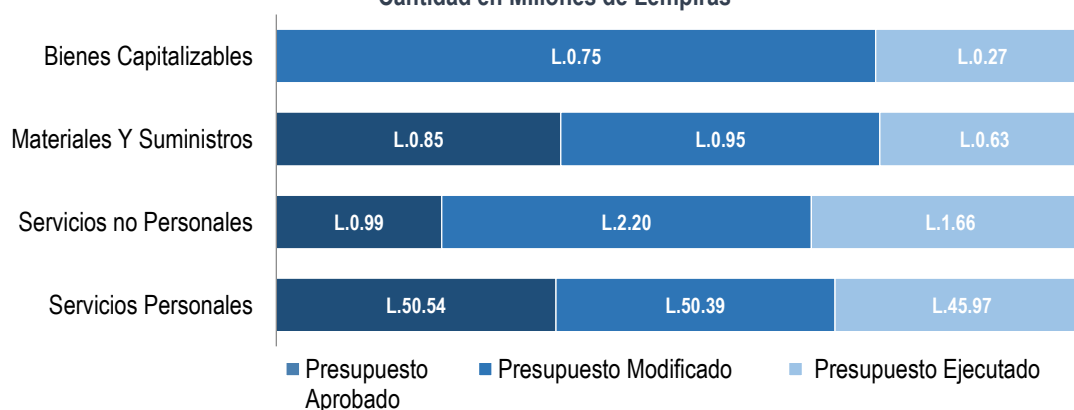


Ejecución Presupuestaria, 2015
Cantidad en Millones de Lempiras

Código	Nombre de la Cuenta	Presupuesto Aprobado	Presupuesto Modificado	Presupuesto Ejecutado	% Presupuesto Ejecutado
10000	Servicios Personales	L. 50.54	L. 50.39	L. 45.97	91%
20000	Servicios no Personales	L. 0.99	L. 2.20	L. 1.66	75%
30000	Materiales Y Suministros	L. 0.85	L. 0.95	L. 0.63	66%
40000	Bienes Capitalizables	L. 0.00	L. 0.75	L. 0.27	36%
Gran Total		L. 52.38	L. 54.30	L. 48.52	89%

Fuente: Elaboración Propia con base a Información generada por sistema SAFI UNAH. Enero 2016

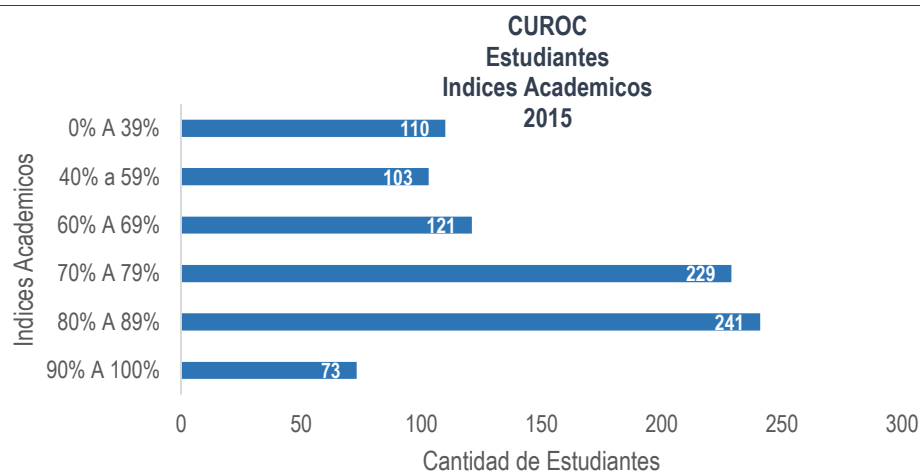
Ejecución Presupuestaria, 2015
Cantidad en Millones de Lempiras



Fuente: Elaboración Propia con base a Información generada por SAFI – Business Intelligence. Enero 2016

Indicadores de Gestión 2015

- Estudiantes: La cantidad promedio de estudiantes durante el año 2015 fue de 877 los cuales se presentan distribuidos en los diferentes rangos de índices académicos que vemos a continuación:



Fuente: Elaboración Propia con base a Información generada por la DIPP.



✚ Distribución de cupos por carrera

En la siguiente tabla se puede identificar qué otras carreras representan el mayor número de cupos con **3,156**, equivalente, al **31.89%** del total de la matrícula de cupos, seguido por la carrera de Ingeniería en agroindustrial con un **29.02%** tomando en cuenta que los cupos se relacionan con los estudiantes matriculados, el mayor porcentaje de reprobados, abandonados y no se presentaron los muestra el Técnico en Producción Agrícola con un **21.55%**, de su matrícula total de cupos, seguido por Ingeniería Agroindustrial con un **19.36%**.

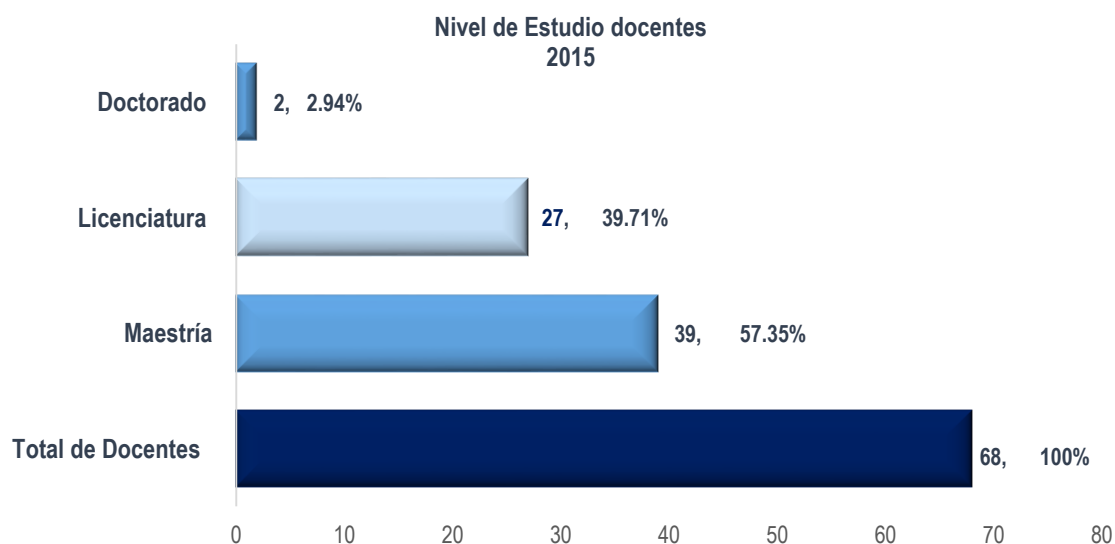
Detalle por Carrera
Distribución de Cupo

Centro Regional	Carrera	Cupos Matriculados		Aprobados		Reprobados		Abandonados		No se Presentaron	
		Cantidad	%	Cantidad	%	Cantidad	%	Cantidad	%	Cantidad	%
CUROC	Otras Carreras	3,156	31.89%	2,709	85.84%	120	3.80%	43	1.36%	284	9.00%
	Ingeniería Agroindustrial	2,872	29.02%	2,316	80.64%	238	8.29%	39	1.36%	279	9.71%
	Licenciatura en Administración de Empresas	2,025	20.46%	1,724	85.14%	99	4.89%	37	1.83%	165	8.15%
	Licenciatura en Comercio Internacional con	1,412	14.27%	1,178	83.43%	73	5.17%	36	2.55%	125	8.85%
	Técnico en Producción Agrícola	362	3.66%	284	78.45%	18	4.97%	9	2.49%	51	14.09%
	Licenciatura en Enfermería	71	0.72%	65	91.55%	2	2.82%	0	0.00%	4	5.63%
Total		9,898	100%	8,276	83.61%	550	5.56%	164	1.66%	908	9.17%

Fuente: Elaboración Propia con base a información enviada por la Dirección de Ingreso Permanencia y Promoción DIPP UNAH. Enero 2016

✚ Nivel de Estudio Docentes

En el gráfico siguiente se observa que el total de docentes el Centro Universitario Regional del occidente (CUROC) es de **68**, del cual el mayor porcentaje se encuentra en el nivel de Maestría con un **57.35 %**, seguido por licenciatura con un **39.71%**, el doctorado con un **2.94%**, se determina que el Centro muestra que del total de docentes la mayoría se encuentran en un nivel de maestría.



Fuente: Elaboración Propia con base a información enviada por Centro Universitario Regional de Occidente (CUROC), UNAH. Febrero 2016.



✚ Capacitaciones

De acuerdo a los datos que se muestran en la siguiente tabla, se identifica que los resultados de la variación porcentual En las capacitaciones Impartidas por el Instituto de profesionalización y Superación docente (IPSD), en el CUROC, disminuyó en un **28.81%**.

Capacitaciones de Docentes
2014-2015

Docentes capacitados 2014	Docentes capacitados 2015	% Indicador
118	84	-28.81%

Fuente: Elaboración Propia con base a información enviada por el Instituto de Profesionalización y Superación Docentes UNAH. Febrero 2016.

✚ Logros Destacados

- ✚ Se realizaron 3 proyectos de investigación beneficiados con una beca básica (5 docentes participando).
- ✚ Estudio de sobrevivencia de pacientes diagnosticado con cáncer gástrico en el occidente de Honduras, periodo 2002-2012.
- ✚ 1 artículo científico publicado en Ciencia y Tecnología.
- ✚ 4 artículos científicos, derivados de igual número de investigaciones que terminaron de ejecutarse en el 2015.
- ✚ Participación en el IX Congreso de Investigación Científica, con 6 ponencias: 2 nacionales y 4 mesas de trabajo.
- ✚ Temas de seminario de investigación coherentes a las prioridades de investigación tanto del DICYP y del CUROC
- ✚ Capacitación: comunicación efectiva, evaluación de los aprendizajes, implicaciones didácticas al asumir el enfoque de competencias en la educación superior.
- ✚ Cuatros docentes cursando doctorados (dos en ciencias sociales con orientación a gestión del desarrollo, uno en agricultura sostenible y uno en el área de matemáticas).
- ✚ Docentes del área de pedagogía cursando estudio de maestría en el área de las ciencias de la educación.
- ✚ Docentes participan en VI jornada de Innovación Educativa.
- ✚ Docente de Español premiado en la VI jornada de Innovación educativa.
- ✚ Participación de docente, estudiantes directores de redes y actores locales.
- ✚ Elaboración de 35 pizarras de formica y 12 atriles para acondicionar aulas de clase, así como 4 astas de madera para los Telecentros.
- ✚ Espacio para uniformes de danza y equipo para estudiantina.
- ✚ Rotulación de aulas y laboratorios de clases del Centro.
- ✚ Acondicionamiento del espacio para la estación Meteorológica.
- ✚ Se atendieron 61 solicitudes de viáticos y 86 reembolsos, incrementándose en un 141% en comparación al año 2014.



V.21 CENTRO UNIVERSITARIO REGIONAL DEL VALLE DEL AGUAN (CURVA)

Equipo de Gestión CURVA: Coordinador Allan Fajardo

En el año 2015 la Comisión de Control de Gestión, realizó seguimiento a cada unidad ejecutora, a continuación, se presentan los resultados al 31 de diciembre:

Plan Operativo Anual

Según información proporcionada por la SEDI, para el CURVA el cumplimiento alcanzado fue de un **89%**, el cual podemos analizar en detalle por cada una de las áreas y dimensiones a través de las cuales aportaron al logro de los objetivos institucionales.

**Plan Operativo Anual
Resultados de Gestión
2015**

Área Programática	Dimensión Estratégica	Cumplimiento Dimensión (%)	Cumplimiento Área (%)	% Cumplimiento POA 2015
Mejoramiento de la calidad, la pertinencia y la equidad	Investigación	100%	78%	89%
	Vinculación	73%		
	Estudiantes	67%		
	Lo esencial de la reforma	70%		
Fortalecimiento institucional	Gestión administrativa y financiera	100%	100%	
	Gestión del talento humano	100%		

Fuente: Elaboración propia con base a Información enviada por la Secretaría Ejecutiva de Desarrollo Institucional SEDI, UNAH. Febrero 2016

Ejecución Presupuestaria 2015

El presupuesto aprobado para este Centro Universitario fue de **L. 19.44 Millones** y el presupuesto modificado al final del año fue de **L. 20.98 Millones**, al 31 de diciembre 2015 ejecutó el **93%** del presupuesto modificado. A continuación, tabla resumen:

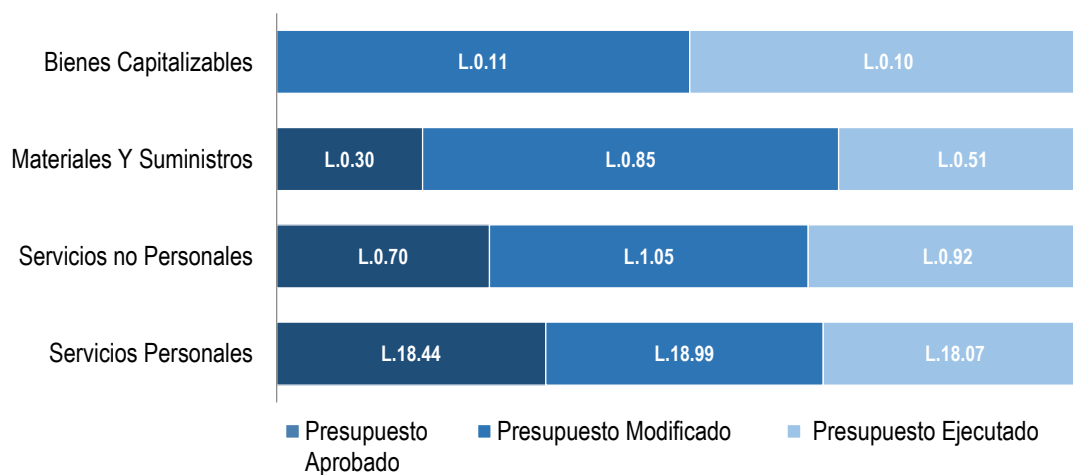
**Ejecución Presupuestaria, 2015
Cantidad en Millones de Lempiras**

Código	Nombre de la Cuenta	Presupuesto Aprobado	Presupuesto Modificado	Presupuesto Ejecutado	% Presupuesto Ejecutado
10000	Servicios Personales	L. 18.44	L. 18.99	L. 18.07	95%
20000	Servicios no Personales	L. 0.70	L. 1.05	L. 0.92	88%
30000	Materiales Y Suministros	L. 0.30	L. 0.85	L. 0.51	60%
40000	Bienes Capitalizables	L. 0.00	L. 0.11	L. 0.10	96%
Gran Total		L. 19.44	L. 20.98	L. 19.60	93%

Fuente: Elaboración Propia con base a Información generada por sistema SAFI UNAH Enero 2016



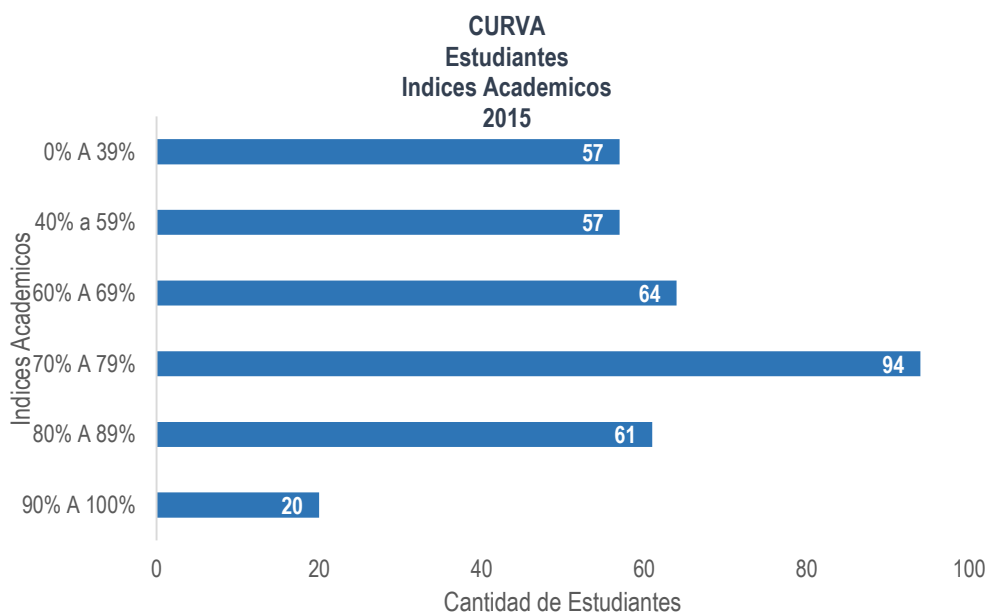
Ejecución Presupuestaria, 2015
Cantidad en Millones de Lempiras



Fuente: Elaboración Propia con base a Información generada por SAFI – Business Intelligence. Enero 2016

Indicadores de Gestión 2015

- Estudiantes: La cantidad promedio de estudiantes durante el año 2015 fue de 352 los cuales se presentan distribuidos en los diferentes rangos de índices académicos que vemos a continuación:



Fuente: Elaboración Propia con base a Información generada por la DIPP.



✚ Distribución de cupos por carrera

En la siguiente tabla se puede identificar qué otras carreras representa el mayor número de cupos con **2,012**, equivalente, al **58.76 %** del total de la matrícula de cupos, seguido por la carrera de Ingeniería en agroindustrial con un **23.16 %** tomando en cuenta que los cupos se relacionan con los estudiantes matriculados, el mayor porcentaje de reprobados, abandonados y no se presentaron los muestra Ingeniería Agroindustrial con un **28.75%**, de su matrícula total de cupos, otras carreras con un **25.30%**.

Detalle por Carrera
Distribución de Cupos

Centro Regional	Carrera	Cupos Matriculados		Aprobados		Reprobados		Abandonados		No se Presentaron	
		Cantidad	%	Cantidad	%	Cantidad	%	Cantidad	%	Cantidad	%
CURVA	Otras carreras	2012	58.76%	1503	74.70%	252	12.52%	73	3.63%	184	9.15%
	Ingeniería Agroindustrial	793	23.16%	565	71.25%	120	15.13%	14	1.77%	94	11.85%
	Técnico en Micro finanzas	619	18.08%	516	83.36%	49	7.92%	11	1.78%	43	6.95%
Total		3,424	100%	2584	75.47%	421	12.30%	98	2.86%	321	9.38%

Fuente: Elaboración Propia con base a información enviada por la Dirección de Ingreso Permanencia y Promoción DIPP UNAH. Enero 2016

✚ Capacitaciones

De acuerdo a los datos que se muestran en la siguiente tabla: se identifica que no existieron resultados de la variación porcentual de capacitaciones Impartidas por el Instituto de profesionalización y Superación docente (IPSD), ya que en el 2014 no hubo capacitaciones.

Capacitaciones de Docentes
2014-2015

Docentes capacitados 2014	Docentes capacitados 2015	% indicador
0	84	0.00%

Fuente: Elaboración Propia con base a información enviada por el Instituto de Profesionalización y Superación Docentes UNAH. Febrero 2016



Logros Destacados

- ✚ Se capacitó a más del 90% de los docentes en planificación didáctica basada en competencias, a través del Instituto de Profesionalización y Superación Docente, IPSD.
- ✚ Se Elaboró y presentado el diagnóstico de necesidades y potencialidades del Valle del Aguán, el cual permitirá enfocar las tareas de investigación y vinculación de los docentes del CURVA..
- ✚ Se ha divulgado en tiempo y forma la información relacionada a becas.
- ✚ Informados los docentes sobre los reconocimientos que la UNAH hace a los investigadores y se motiva a participar.
- ✚ Cada docente recibió el programa que la DICU ejecutó el 2015
- ✚ Se organizó el Primer Foro de la Leche, el cual produjo una variedad de temas de investigación y vinculación en la cual deben involucrarse estudiantes y docentes.
- ✚ Dos docentes cursaron el diplomado en investigación científica.
- ✚ En proceso de gestión dos cartas de entendimiento con la Municipalidad de Olanchito y con el Club Rotario de la ciudad.
- ✚ Instalado el nuevo sistema de conectividad de internet en el CURVA-UNAH.



V.22 INSTITUTO TECNOLÓGICO SUPERIOR DE TELA ITES – TELA

Director: Máster Santiago Ruíz

En el año 2015 la Comisión de Control de Gestión, realizó seguimiento a cada unidad ejecutora, a continuación, se presentan los resultados al 31 de diciembre:

✚ Plan Operativo Anual

Según información proporcionada por la SEDI, para el ITES-TELA el cumplimiento alcanzado fue de un **100%**, el cual podemos analizar en detalle por cada una de las áreas y dimensiones a través de las cuales aportaron al logro de los objetivos institucionales.

Plan Operativo Anual
Resultados de Gestión
2015

Área Programática	Dimensión Estratégica	Cumplimiento Dimensión (%)	Cumplimiento Área (%)	% Cumplimiento POA 2015
Mejoramiento de la calidad, la pertinencia y la equidad	Desarrollo e innovación curricular	100%	100%	100%
	Investigación	100%		
	Vinculación	100%		
	Estudiantes	100%		
	Graduados	100%		
	Gestión del conocimiento	100%		
	Lo esencial de la reforma	100%		
Fortalecimiento institucional	Gestión administrativa y financiera	100%	100%	
	Gestión del talento humano	100%		
	Gestión académica	100%		

Fuente: Elaboración propia con base a Información enviada por la Secretaría Ejecutiva de Desarrollo Institucional SEDI, UNAH. Febrero 2016.

✚ Ejecución Presupuestaria 2015

El presupuesto aprobado para este Instituto fue de **L. 9.85 Millones** y el presupuesto modificado al final del año fue de **L. 7.67 Millones**, al 31 de diciembre 2015 ejecutó el **119%** del presupuesto modificado. A continuación, tabla resumen:

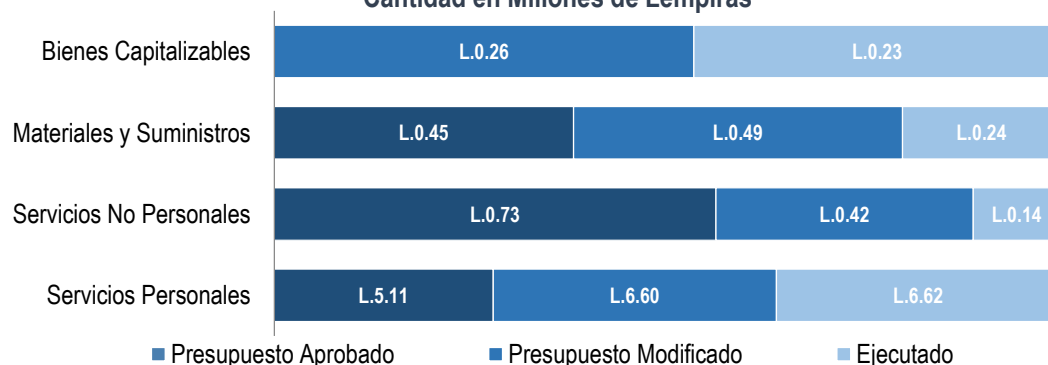


Ejecución Presupuestaria, 2015
Cantidad en Millones de Lempiras

Código	Nombre de la Cuenta	Presupuesto Aprobado	Presupuesto Modificado	Presupuesto Ejecutado	% Presupuesto Ejecutado
10000	Servicios Personales	L. 8.80	L. 6.19	L. 7.88	127%
20000	Servicios no Personales	L. 0.91	L. 1.06	L. 0.92	87%
30000	Materiales Y Suministros	L. 0.14	L. 0.39	L. 0.34	86%
40000	Bienes Capitalizables	L. 0.00	L. 0.03	L. 0.02	65%
	Gran Total	L. 9.85	L. 7.67	L. 9.16	119%

Fuente: Elaboración Propia con base a Información generada por sistema SAFI UNAH. Enero 2016

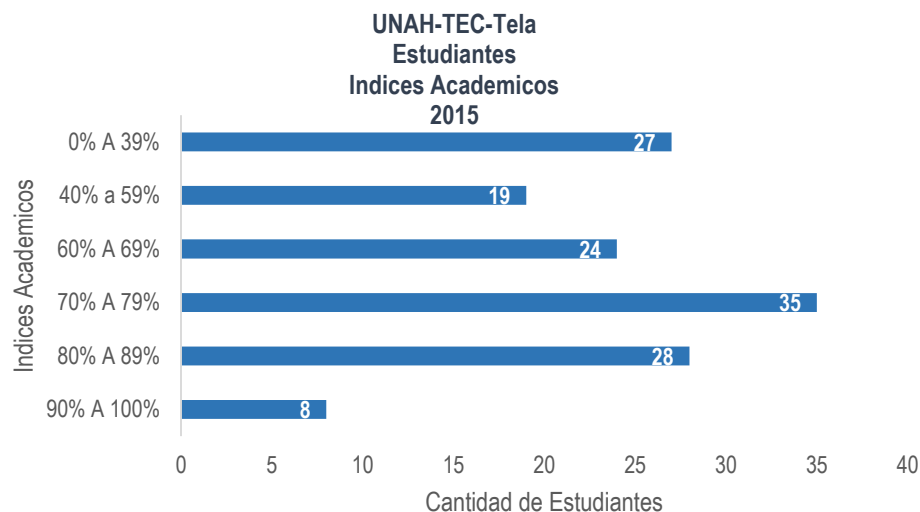
Ejecución Presupuestaria, 2015
Cantidad en Millones de Lempiras



Fuente: Elaboración Propia con base a Información generada por SAFI – Business Intelligence. Enero 2016

Indicadores de Gestión 2015

- Estudiantes: La cantidad promedio de estudiantes durante el año 2015 fue de 141 los cuales se presentan distribuidos en los diferentes rangos de índices académicos que vemos a continuación:



Fuente: Elaboración Propia con base a Información generada por la DIPP.



✚ Distribución de cupos por carrera

En la siguiente tabla se puede identificar que el técnico en micro finanzas representan el mayor número de cupos con **670**, equivalente, al **55.14 %** del total de la matrícula de cupos, seguido por el Técnico en alimentos y bebidas con un **21.40 %** tomando en cuenta que los cupos se relacionan con los estudiantes matriculados, el mayor porcentaje de reprobados, abandonados y no se presentaron Otras Carreras con un **35.19%**, de su matrícula total de cupos, seguido por Técnico en Desarrollo Local con un **29.27%**.

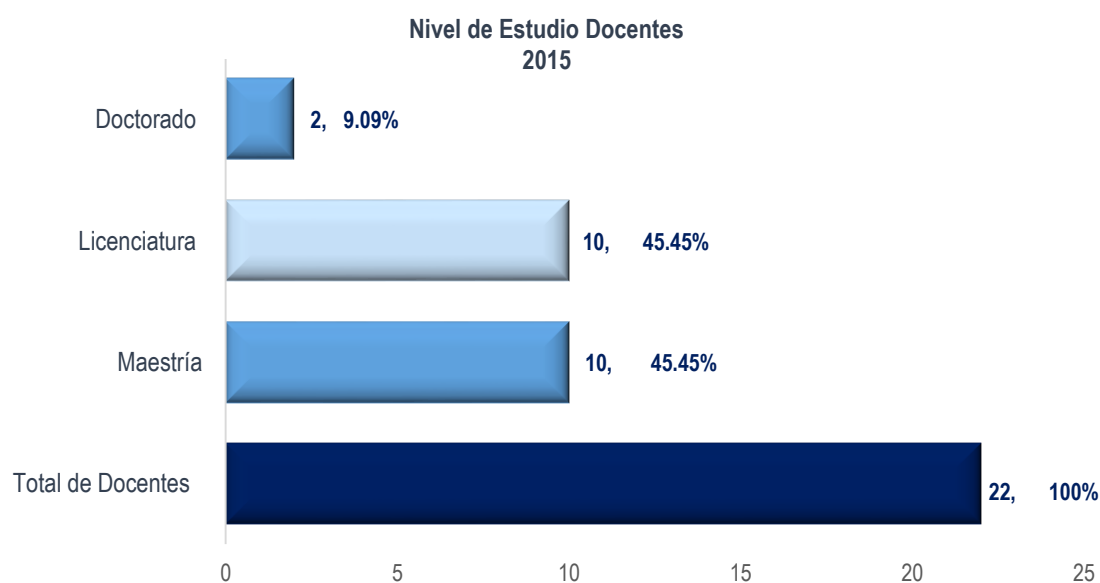
Detalle por Carrera
Distribución de Cupos 2015

Centro Regional	Carrera	Cupos Matriculados		Aprobados		Reprobados		Abandonados		No se Presentaron	
		Cantidad	%	Cantidad	%	Cantidad	%	Cantidad	%	Cantidad	%
INSTITUTO TECNOLÓGICO DE TELA	Técnico en micro finanzas	670	55.14%	516	77.01%	57	8.51%	38	5.67%	59	8.81%
	Técnico en alimentos y bebidas	260	21.40%	190	73.08%	19	7.31%	16	6.15%	35	13.46%
	Otras Carreras	162	131.71%	105	64.81%	30	18.52%	16	9.88%	11	6.79%
	Técnico en Desarrollo Local	123	10.12%	87	70.73%	11	8.94%	3	2.44%	22	17.89%
Total		1,215	100%	898	73.91%	117	9.63%	73	6.01%	127	10.45%

Fuente: Elaboración Propia con base a información enviada por la Dirección de Ingreso Permanencia y Promoción DIPP UNAH. Enero 2016

✚ Nivel de estudio docentes

En el gráfico siguiente, se observa que el total de docentes en el Instituto Tecnológico Superior de Tela es de **22**, del cual se encuentra un porcentaje similar tanto en licenciatura como en maestría con un **45.45%**, con el porcentaje más bajo esta el doctorado con **9.09%** del total de docentes.



Fuente: Elaboración Propia con base a información enviada por Instituto Tecnológico Superior de Tela (ITES – TELA), UNAH. Febrero 2016.



✚ Capacitaciones

De acuerdo a los datos que se muestran en la siguiente tabla: se identifica que no existieron resultados de la variación porcentual de capacitaciones Impartidas por el Instituto de profesionalización y Superación docente (IPSD), ya que en el año 2015 no hubo capacitaciones.

Capacitaciones de Docentes
2014-2015

Docentes capacitados 2014	Docentes capacitados 2015	% indicador
17	0	0%

Fuente: Elaboración Propia con base a información enviada por el Instituto de Profesionalización y Superación Docentes UNAH. Febrero 2016.

✚ Logros Destacados

- ✚ Investigación Etnográfica de los impactos de las ZEDE's sobre las estructuras sociales (económicas y políticas) de las comunidades de su zona de influencia American University Department: Anthropology.
- ✚ Desarrollo Contrainsurgente y La Lucha Garífuna en la Costa Norte de Honduras. UNAM – México Depto. Antropología.
- ✚ Política de pagos por servicios ambientales enfocada en el recurso hídrico en Honduras. Universidad Rey Juan Carlos de Madrid Departamento: Tecnología Química y Ambiental.
- ✚ “Etnología de la sociedad garífuna: estudio del recorrido iniciático del Buyei”. Universidad de Sorbona, París, Francia.
- ✚ . Desarrollado y fomentada la Cultura Ética Profesional en el quehacer del ITS Tela.
- ✚ Actualizado el pensum académico de las tres carreras tecnológicas del ITS Tela.
- ✚ Realizados el diagnostico regional de la OFERTA Y DEMANDA académica de la región la Mancomunidad de Municipios del Centro de Atlántida.
- ✚ Realizada la investigación “Diversidad de moluscos (gastropodos y bivalvos) en la laguna de Chachaguala, parque nacional Cuyamel, Omoa. Honduras”.



V.23 COMISIÓN DE CONTROL DE GESTIÓN

Comisionado Coordinador: Máster Fernando Sermeño

En el año 2015 la Comisión de Control de Gestión, realizó seguimiento a cada unidad ejecutora, a continuación, se presentan los resultados al 31 de diciembre:

✚ Plan Operativo Anual

Según información proporcionada por la SEDI, para la Comisión de Control de Gestión el cumplimiento alcanzado fue de un **95%**, el cual podemos analizar en detalle por cada una de las áreas y dimensiones a través de las cuales aportaron al logro de los objetivos institucionales.

**Plan Operativo Anual
Resultados de Gestión
2015**

Área Programática	Dimensión Estratégica	Cumplimiento Dimensión (%)	Cumplimiento Área (%)	% Cumplimiento POA 2015
Mejoramiento de la calidad, la pertinencia y la equidad	Desarrollo e innovación curricular	91%	94%	95%
	Investigación	86%		
	Vinculación	99%		
	Docencia y profesorado universitario	83%		
	Lo esencial de la reforma	100%		
	Cultura e innovación	100%		
	Aseguramiento de la calidad	100%		
Fortalecimiento institucional	Gestión administrativa y financiera	97%	95%	
	Gestión del talento humano	95%		
	Gestión académica	94%		
	Internacionalización	92%		
	Gobernabilidad y procesos de gestión descentralizada en redes	100%		

Fuente: Elaboración propia con base a Información enviada por la Secretaría Ejecutiva de Desarrollo Institucional SEDI, UNAH. Febrero 2016

✚ Ejecución Presupuestaria 2015

El presupuesto aprobado para esta Comisión de Control de Gestión fue de **L. 8.04 Millones** y el presupuesto modificado ascendió a la cantidad de **L. 7.39 Millones**, al 31 de diciembre 2015 la CCG ejecutó el **94%** del presupuesto modificado. A continuación, tabla resumen:

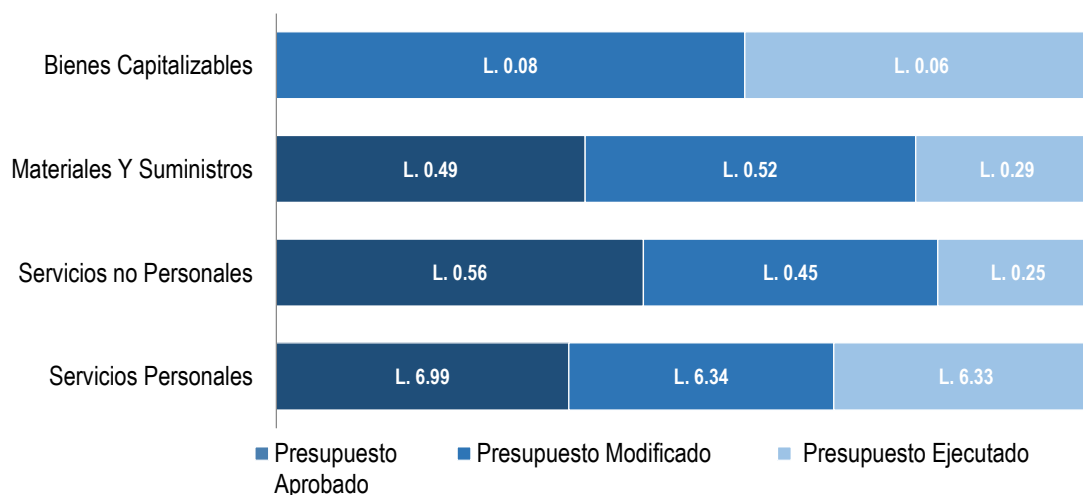


Ejecución Presupuestaria, 2015
Cantidad en Millones de Lempiras

Código	Nombre de la Cuenta	Presupuesto Aprobado	Presupuesto Modificado	Presupuesto Ejecutado	% presupuesto Ejecutado
10000	Servicios Personales	L. 6.99	L. 6.34	L. 6.33	100%
20000	Servicios no Personales	L. 0.56	L. 0.45	L. 0.25	55%
30000	Materiales Y Suministros	L. 0.49	L. 0.52	L. 0.29	55%
40000	Bienes Capitalizables	L. 0.00	L. 0.08	L. 0.06	76%
Gran Total		L. 8.04	L. 7.39	L. 6.93	94%

Fuente: Elaboración Propia con base a Información generada por sistema SAFI UNAH Enero 2016

Ejecución Presupuestaria, 2015
Cantidad en Millones de Lempiras



Fuente: Elaboración Propia con base a Información generada por SAFI – Business Intelligence. Enero 2016



V.24 AUDITORIA INTERNA

Auditor Interno: Máster Andrés Láinez Mejía

En el año 2015 la Comisión de Control de Gestión, realizó seguimiento a cada unidad ejecutora, a continuación, se presentan los resultados al 31 de diciembre:

Plan Operativo Anual

Según información proporcionada por la SEDI, para Auditoría Interna el cumplimiento alcanzado fue de un **99%**, el cual podemos observar en detalle por el área y dimensión a través de las cuales aportaron al logro de los objetivos institucionales.

**Plan Operativo Anual
Resultados de Gestión
2015**

Área Programática	Dimensión Estratégica	Cumplimiento Dimensión (%)	Cumplimiento Área (%)	% Cumplimiento POA 2015
Fortalecimiento institucional	Gestión administrativa y financiera	99%	99%	99%

Fuente: Elaboración propia con base a Información enviada por la Secretaría Ejecutiva de Desarrollo Institucional SEDI, UNAH. Febrero 2016

Ejecución Presupuestaria 2015

El presupuesto aprobado para Auditoría Interna fue de **L. 8.21 Millones** y el presupuesto modificado ascendió a la cantidad de **L. 7.99 Millones**, al 31 de diciembre 2015 Auditoría Interna ejecutó el **96%** del presupuesto modificado. A continuación, tabla resumen:

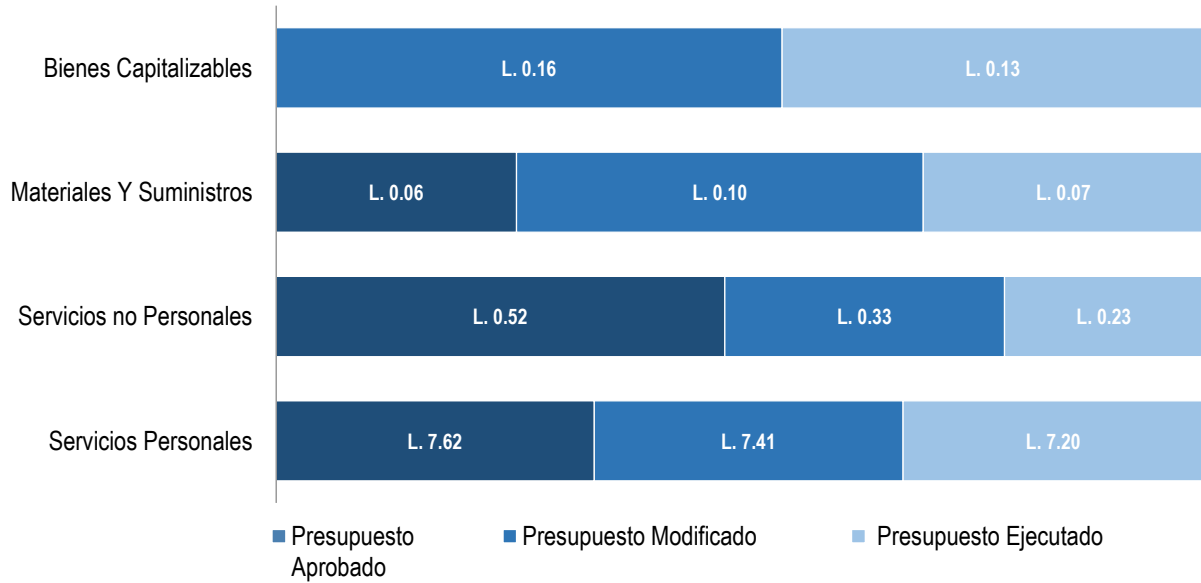
**Ejecución Presupuestaria, 2015
Cantidad en Millones de Lempiras**

Código	Nombre de la Cuenta	Presupuesto Aprobado	Presupuesto Modificado	Presupuesto Ejecutado	% presupuesto Ejecutado
10000	Servicios Personales	L. 7.62	L. 7.41	L. 7.20	97%
20000	Servicios no Personales	L. 0.52	L. 0.33	L. 0.23	71%
30000	Materiales Y Suministros	L. 0.06	L. 0.10	L. 0.07	69%
40000	Bienes Capitalizables	L. 0.00	L. 0.16	L. 0.13	83%
	Gran Total	L. 8.21	L. 7.99	L. 7.63	96%

Fuente: Elaboración Propia con base a Información generada por sistema SAFI UNAH Enero 2016



Ejecución Presupuestaria, 2015
Cantidad en Millones de Lempiras



Fuente: Elaboración Propia con base a Información generada por SAFI – Business Intelligence. Enero 2016



V.25 COMISIONADO UNIVERSITARIO

Comisionada interina: Máster Claudia Bustillo

En el año 2015 la Comisión de Control de Gestión, realizó seguimiento a cada unidad ejecutora, a continuación, se presentan los resultados al 31 de diciembre:

✚ Plan Operativo Anual

Según información proporcionada por la SEDI, para el Comisionado Universitario el cumplimiento alcanzado fue de un **97%**, el cual podemos analizar en detalle por cada una de las áreas y dimensiones a través de las cuales aportaron al logro de los objetivos institucionales.

**Plan Operativo Anual
Resultados de Gestión
2015**

Área Programática	Dimensión Estratégica	Cumplimiento Dimensión (%)	Cumplimiento Área (%)	% Cumplimiento POA 2015
Mejoramiento de la calidad, la pertinencia y la equidad	Lo esencial de la reforma	97%	97%	97%
Fortalecimiento institucional	Gobernabilidad y procesos de gestión descentralizada en redes	97%	97%	

Fuente: Elaboración propia con base a Información enviada por la Secretaría Ejecutiva de Desarrollo Institucional SEDI, UNAH. Febrero 2016

✚ Ejecución Presupuestaria 2015

El presupuesto aprobado para el comisionado Universitario fue de **L. 6.13 Millones** y el presupuesto modificado ascendió a la cantidad de **L. 6.43 Millones**, al 31 de diciembre 2015 el Comisionado Universitario ejecutó el **74%** del presupuesto modificado. A continuación, tabla resumen:

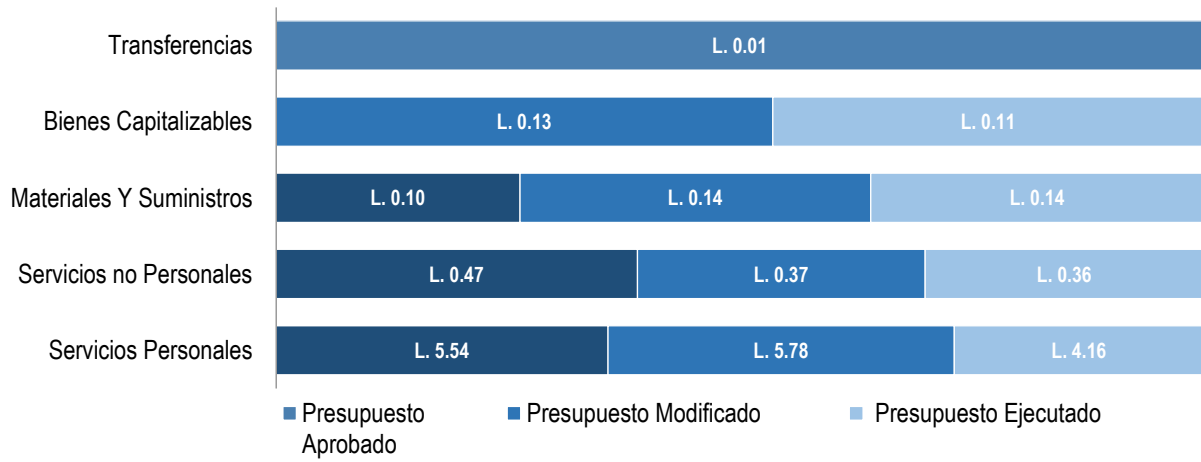
**Ejecución Presupuestaria, 2015
Cantidad en Millones de Lempiras**

Código	Nombre de la Cuenta	Presupuesto Aprobado	Presupuesto Modificado	Presupuesto Ejecutado	% presupuesto Ejecutado
10000	Servicios Personales	L. 5.54	L. 5.78	L. 4.16	72%
20000	Servicios no Personales	L. 0.47	L. 0.37	L. 0.36	97%
30000	Materiales Y Suministros	L. 0.10	L. 0.14	L. 0.14	95%
40000	Bienes Capitalizables	L. 0.00	L. 0.13	L. 0.11	87%
50000	Transferencias	L. 0.01	L. 0.00	L. 0.00	0%
	Gran Total	L. 6.13	L. 6.43	L. 4.77	74%

Fuente: Elaboración Propia con base a Información generada por sistema SAFI UNAH Enero 2016



Ejecución Presupuestaria, 2015
Cantidad en Millones de Lempiras



Fuente: Elaboración Propia con base a Información generada por SAFI – Business Intelligence. Enero 2016



V.26 DIRECCIÓN DE EDUCACIÓN SUPERIOR (DES)

Director: Doctor Ramón Salgado

En el año 2015 la Comisión de Control de Gestión, realizó seguimiento a cada unidad ejecutora, a continuación, se presentan los resultados al 31 de diciembre:

✚ Plan Operativo Anual

Según información proporcionada por la SEDI, para la Dirección de Educación Superior el cumplimiento alcanzado fue de un **81%**, el cual podemos observar en detalle por el área y dimensión a través de las cuales aportaron al logro de los objetivos institucionales.

**Plan Operativo Anual
Resultados de Gestión
2015**

Área Programática	Dimensión Estratégica	Cumplimiento Dimensión (%)	Cumplimiento Área (%)	% Cumplimiento POA 2015
Fortalecimiento institucional	Desarrollo del sistema de educación superior	81%	81%	81%

Fuente: Elaboración propia con base a Información enviada por la Secretaría Ejecutiva de Desarrollo Institucional SEDI, UNAH. Febrero 2016

✚ Ejecución Presupuestaria 2015

El presupuesto aprobado para esta Dirección fue de L. 16.50 Millones y el presupuesto modificado ascendió a la cantidad de L. 17.88 Millones, al 31 de diciembre 2015 la DES ejecutó el **96%** del presupuesto modificado. A continuación, tabla resumen:

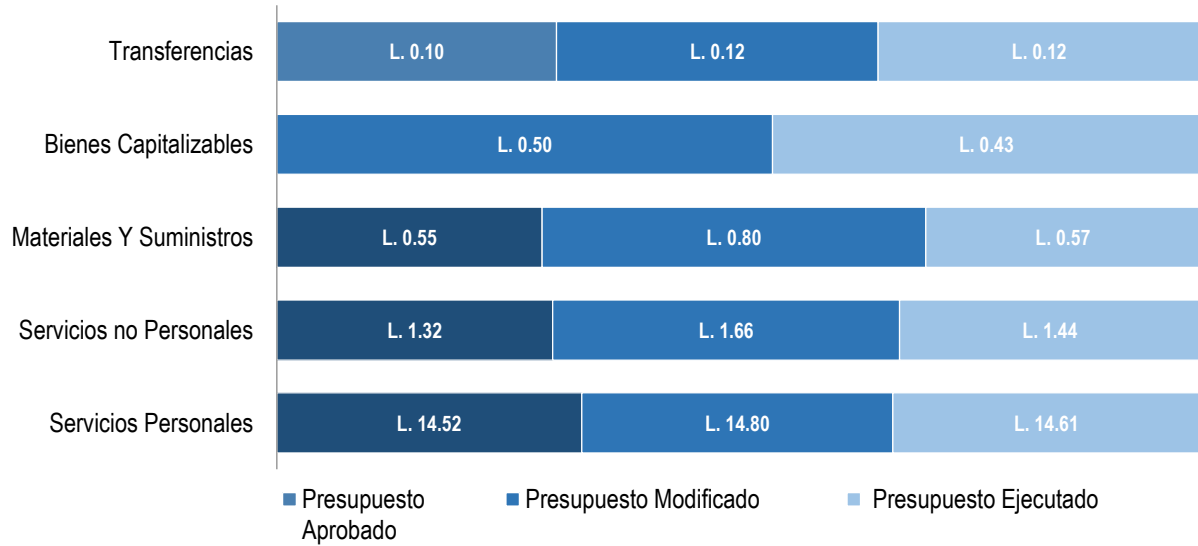
**Ejecución Presupuestaria, 2015
Cantidad en Millones de Lempiras**

Código	Nombre de la Cuenta	Presupuesto Aprobado	Presupuesto Modificado	Presupuesto Ejecutado	% presupuesto Ejecutado
10000	Servicios Personales	L. 14.52	L. 14.80	L. 14.61	99%
20000	Servicios no Personales	L. 1.32	L. 1.66	L. 1.44	87%
30000	Materiales Y Suministros	L. 0.55	L. 0.80	L. 0.57	71%
40000	Bienes Capitalizables	L. 0.00	L. 0.50	L. 0.43	86%
50000	Transferencias	L. 0.10	L. 0.12	L. 0.12	100%
	Gran Total	L. 16.50	L. 17.88	L. 17.17	96%

Fuente: Elaboración Propia con base a Información generada por sistema SAFI UNAH Enero 2016



Ejecución Presupuestaria, 2015
Cantidad en Millones de Lempiras



Fuente: Elaboración Propia con base a Información generada por SAFI – Business Intelligence. Enero 2016



V.27 SECRETARÍA GENERAL (SG)

Secretaria: Máster Emma Virginia Rivera

En el año 2015 la Comisión de Control de Gestión, realizó seguimiento a cada unidad ejecutora, a continuación, se presentan los resultados al 31 de diciembre:

✚ Plan Operativo Anual

Según información proporcionada por la SEDI, para la Secretaría General el cumplimiento alcanzado fue de un **86%**, el cual podemos analizar en detalle por el área y dimensiones a través de las cuales aportaron al logro de los objetivos institucionales.

**Plan Operativo Anual
Resultados de Gestión
2015**

Área Programática	Dimensión Estratégica	Cumplimiento Dimensión (%)	Cumplimiento Área (%)	% Cumplimiento POA 2015
Fortalecimiento institucional	Gestión administrativa y financiera	59%	86%	86%
	Gestión del talento humano	100%		
	Gobernabilidad y procesos de gestión descentralizada en redes	100%		

Fuente: Elaboración propia con base a Información enviada por la Secretaría Ejecutiva de Desarrollo Institucional SEDI, UNAH. Febrero 2016

✚ Ejecución Presupuestaria 2015

El presupuesto aprobado para esta Secretaría fue de **L. 11.20 Millones** y el presupuesto modificado al final del año fue de **L. 10.64 Millones**, al 31 de diciembre 2015 la Secretaría General ejecutó el **94%** del presupuesto modificado. A continuación, tabla resumen:

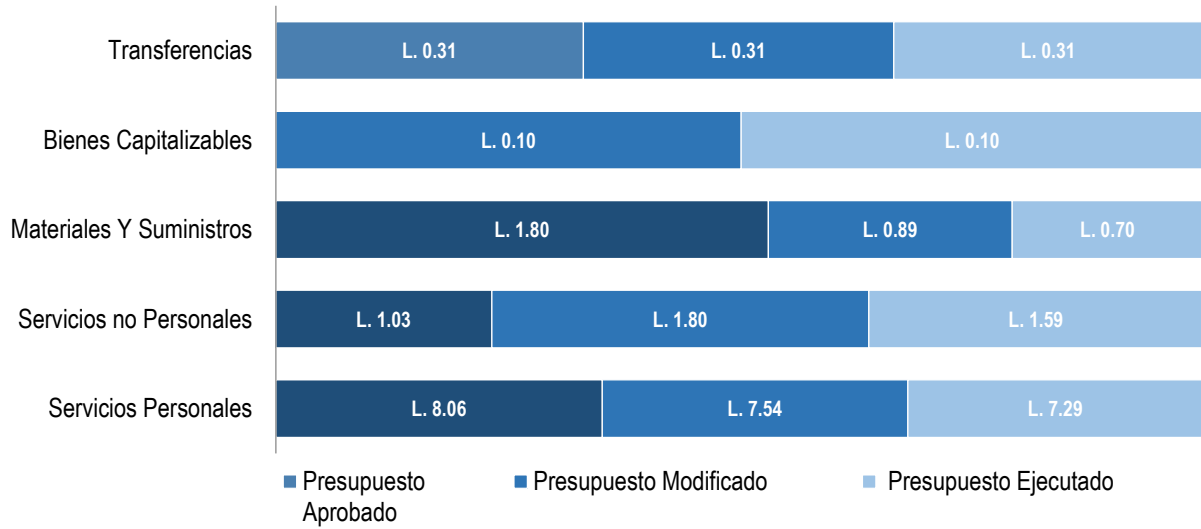
**Ejecución Presupuestaria, 2015
Cantidad en Millones de Lempiras**

Código	Nombre de la Cuenta	Presupuesto Aprobado	Presupuesto Modificado	Presupuesto Ejecutado	% Presupuesto Ejecutado
10000	Servicios Personales	L. 8.06	L. 7.54	L. 7.29	97%
20000	Servicios no Personales	L. 1.03	L. 1.80	L. 1.59	89%
30000	Materiales Y Suministros	L. 1.80	L. 0.89	L. 0.70	78%
40000	Bienes Capitalizables	L. 0.00	L. 0.10	L. 0.10	99%
50000	Transferencias	L. 0.31	L. 0.31	L. 0.31	100%
	Gran Total	L. 11.20	L. 10.64	L. 9.99	94%

Fuente: Elaboración Propia con base a Información generada por sistema SAFI UNAH Enero 2016



Ejecución Presupuestaria, 2015
Cantidad en Millones de Lempiras



Fuente: Elaboración Propia con base a Información generada por SAFI – Business Intelligence. Enero 2016



V.28 SECRETARIA EJECUTIVA DE ADMINISTRACIÓN Y FINANZAS (SEAF)

Secretario Ejecutivo: Abogado Donato Elvir

En el año 2015 la Comisión de Control de Gestión, realizó seguimiento a cada unidad ejecutora, a continuación, se presentan los resultados al 31 de diciembre:

✚ Plan Operativo Anual

Según información proporcionada por la SEDI, para la SEAF el cumplimiento alcanzado fue de un **81%**, el cual podemos analizar en detalle por el área y dimensiones a través de las cuales aportaron al logro de los objetivos institucionales.

**Plan Operativo Anual
Resultados de Gestión
2015**

Área Programática	Dimensión Estratégica	Cumplimiento Dimensión (%)	Cumplimiento Área (%)	% Cumplimiento POA 2015
Fortalecimiento institucional	Gestión administrativa y financiera	77%	81%	81%
	Gestión del talento humano	70%		
	Gestión académica	95%		

Fuente: Elaboración propia con base a Información enviada por la Secretaría Ejecutiva de Desarrollo Institucional SEDI, UNAH. Febrero 2016

✚ Ejecución Presupuestaria 2015

El presupuesto aprobado para esta Secretaria fue de L. 308.32 Millones y el presupuesto modificado al final del año fue de L. 294.10 Millones, al 31 de diciembre 2015 ejecutó el **87%** del presupuesto modificado. A continuación, tabla resumen:

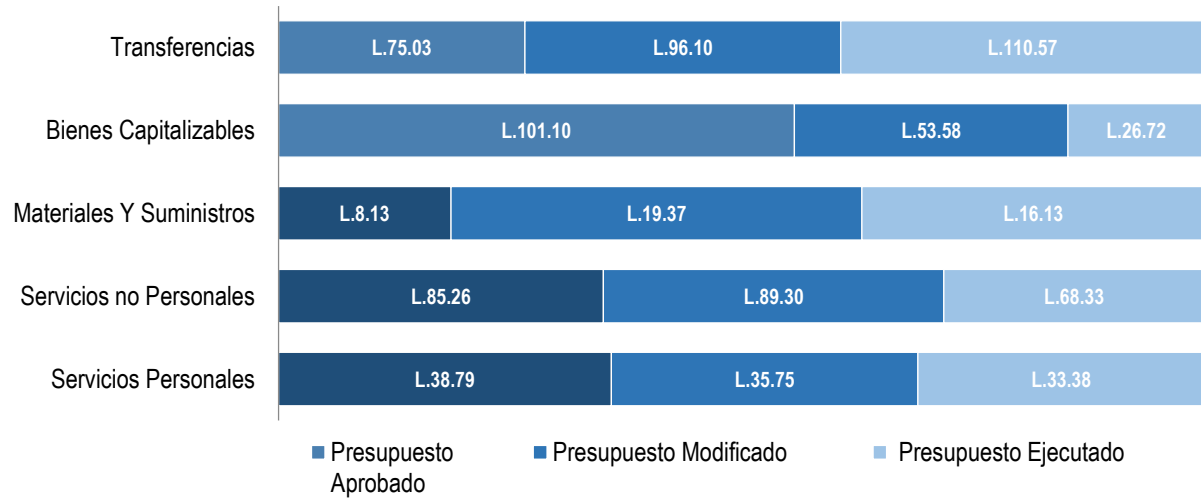
**Ejecución Presupuestaria, 2015
Cantidad en Millones de Lempiras**

Código	Nombre de la Cuenta	Presupuesto Aprobado	Presupuesto Modificado	Presupuesto Ejecutado	% Presupuesto Ejecutado
10000	Servicios Personales	L. 38.79	L. 35.75	L. 33.38	93%
20000	Servicios no Personales	L. 85.26	L. 89.30	L. 68.33	77%
30000	Materiales Y Suministros	L. 8.13	L. 19.37	L. 16.13	83%
40000	Bienes Capitalizables	L. 101.10	L. 53.58	L. 26.72	50%
50000	Transferencias	L. 75.03	L. 96.10	L. 110.57	115%
	Gran Total	L. 308.32	L. 294.10	L. 255.14	87%

Fuente: Elaboración Propia con base a Información generada por sistema SAFI UNAH Enero 2016



Ejecución Presupuestaria, 2015
Cantidad en Millones de Lempiras



Fuente: Elaboración Propia con base a Información generada por SAFI – Business Intelligence. Enero 2016



V.29 SECRETARIA EJECUTIVA DE DESARROLLO DE PERSONAL (SEDP)

Secretaria Ejecutiva: Máster Jacinta Ruíz

En el año 2015 la Comisión de Control de Gestión, realizó seguimiento a cada unidad ejecutora, a continuación, se presentan los resultados al 31 de diciembre:

 **Plan Operativo Anual**

Según información proporcionada por la SEDI, para la SEDP el cumplimiento alcanzado fue de un **91%**, el cual podemos analizar en detalle por el área y dimensiones a través de las cuales aportaron al logro de los objetivos institucionales.

**Plan Operativo Anual
Resultados de Gestión
2015**

Área Programática	Dimensión Estratégica	Cumplimiento Dimensión (%)	Cumplimiento Área (%)	% Cumplimiento POA 2015
Fortalecimiento institucional	Gestión administrativa y financiera	89%	91%	91%
	Gestión del talento humano	94%		

Fuente: Elaboración propia con base a Información enviada por la Secretaría Ejecutiva de Desarrollo Institucional SEDI, UNAH. Febrero 2016

 **Ejecución Presupuestaria 2015**

El presupuesto aprobado para esta Secretaría fue de **L. 755.64 Millones** y el presupuesto modificado ascendió a la cantidad de **L. 794.47 Millones**, al 31 de diciembre 2015 la SEDP ejecutó el **92%** del presupuesto modificado. A continuación, tabla resumen:

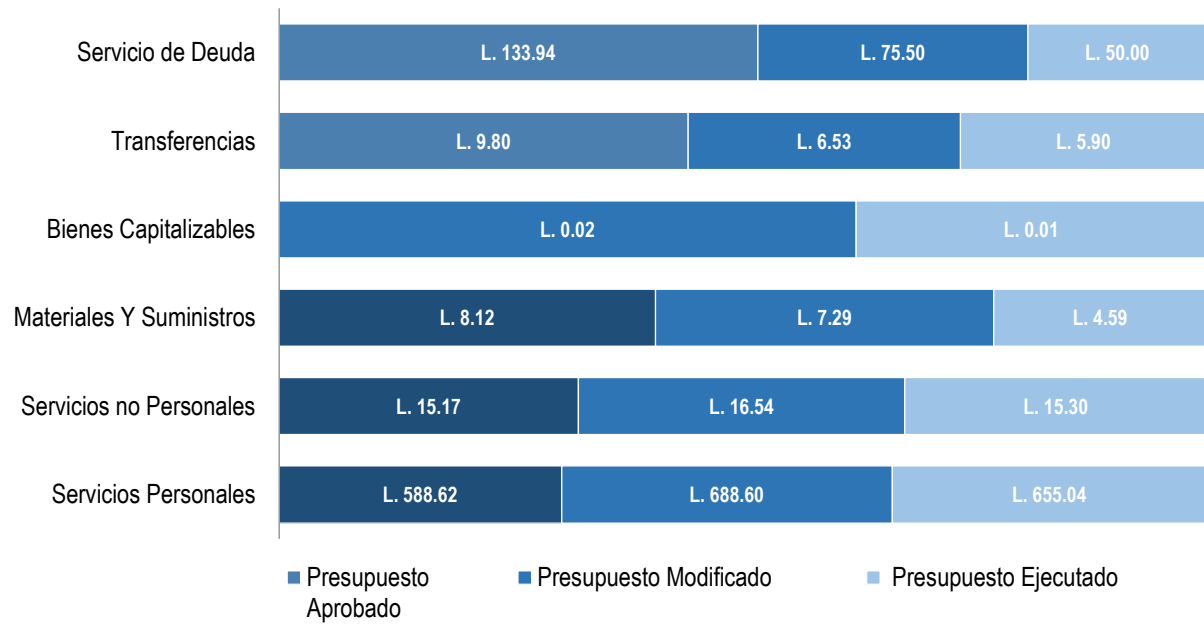
**Ejecución Presupuestaria, 2015
Cantidad en Millones de Lempiras**

Código	Nombre de la Cuenta	Presupuesto Aprobado	Presupuesto Modificado	Presupuesto Ejecutado	% Presupuesto Ejecutado
10000	Servicios Personales	L. 588.62	L. 688.60	L. 655.04	95%
20000	Servicios no Personales	L. 15.17	L. 16.54	L. 15.30	92%
30000	Materiales Y Suministros	L. 8.12	L. 7.29	L. 4.59	63%
40000	Bienes Capitalizables	L. 0.00	L. 0.02	L. 0.01	61%
5000	Transferencias	L. 9.80	L. 6.53	L. 5.90	90%
7000	Servicio de Deuda	L. 133.94	L. 75.50	L. 50.00	66%
	Gran Total	L. 755.64	L. 794.47	L. 730.83	92%

Fuente: Elaboración Propia con base a Información generada por sistema SAFI UNAH Enero 2016



Ejecución Presupuestaria, 2015
Cantidad en Millones de Lempiras



Fuente: Elaboración Propia con base a Información generada por SAFI – Business Intelligence. Enero 2016



V.30 SECRETARÍA EJECUTIVA DE ADMINISTRACIÓN DE PROYECTOS E INFRAESTRUCTURA (SEAPI)

Secretaria Ejecutiva: Máster Carmen Lastenia Flores

En el año 2015 la Comisión de Control de Gestión, realizó seguimiento a cada unidad ejecutora, a continuación, se presentan los resultados al 31 de diciembre:

 **Plan Operativo Anual**

Según información proporcionada por la SEDI, para la SEAPI el cumplimiento alcanzado fue de un **98%**, el cual podemos analizar en detalle por el área y dimensión a través de las cuales aportaron al logro de los objetivos institucionales.

**Plan Operativo Anual
Resultados de Gestión
2015**

Área Programática	Dimensión Estratégica	Cumplimiento Dimensión (%)	Cumplimiento Área (%)	% Cumplimiento POA 2015
Fortalecimiento institucional	Gestión administrativa y financiera	98%	98%	98%

Fuente: Elaboración propia con base a Información enviada por la Secretaría Ejecutiva de Desarrollo Institucional SEDI, UNAH. Febrero 2016

 **Ejecución Presupuestaria 2015**

El presupuesto aprobado para esta Secretaría fue de **L. 598.36 Millones** y el presupuesto modificado al final del año fue de **L. 594.15 Millones**, al 31 de diciembre 2015 la SEAPI ejecutó el **69%** del presupuesto modificado. A continuación, tabla resumen:

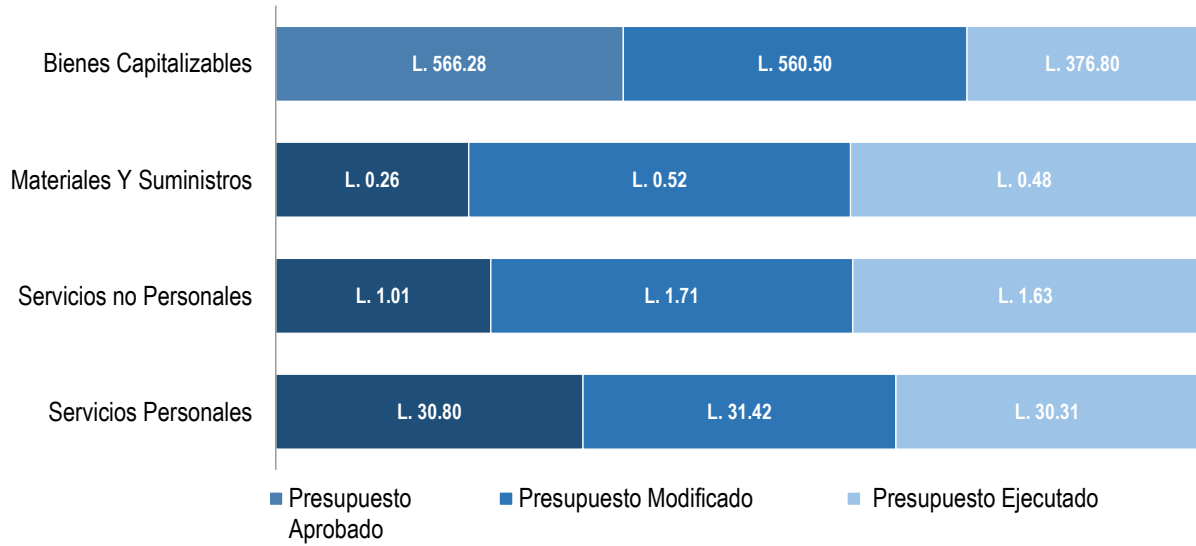
**Ejecución Presupuestaria, 2015
Cantidad en Millones de Lempiras**

Código	Nombre de la Cuenta	Presupuesto Aprobado	Presupuesto Modificado	Presupuesto Ejecutado	% Presupuesto Ejecutado
10000	Servicios Personales	L. 30.80	L. 31.42	L. 30.31	96%
20000	Servicios No Personales	L. 1.01	L. 1.71	L. 1.63	95%
30000	Materiales y Suministros	L. 0.26	L. 0.52	L. 0.48	91%
40000	Bienes Capitalizables	L. 566.28	L. 560.50	L. 376.80	67%
	Gran Total	L. 598.36	L. 594.15	L. 409.22	69%

Fuente: Elaboración Propia con base a Información generada por sistema SAFI UNAH Enero 2016



Ejecución Presupuestaria, 2015
Cantidad en Millones de Lempiras



Fuente: Elaboración Propia con base a Información generada por SAFI – Business Intelligence. Enero 2016



V.31 SECRETARÍA EJECUTIVA DE DESARROLLO INSTITUCIONAL (SEDI)

Secretario Ejecutivo: Máster Armando Sarmiento

En el año 2015 la Comisión de Control de Gestión, realizó seguimiento a cada unidad ejecutora, a continuación, se presentan los resultados al 31 de diciembre:

 **Plan Operativo Anual**

Según información proporcionada por la SEDI, para esta Secretaría el cumplimiento alcanzado fue de un **86%**, el cual podemos analizar en detalle por cada una de las áreas y dimensiones a través de las cuales aportaron al logro de los objetivos institucionales.

**Plan Operativo Anual
Resultados de Gestión
2015**

Área Programática	Dimensión Estratégica	Cumplimiento Dimensión (%)	Cumplimiento Área (%)	% Cumplimiento POA 2015
Mejoramiento de la calidad, la pertinencia y la equidad	Estudiantes	85%	82%	86%
	Aseguramiento de la calidad	80%		
Fortalecimiento institucional	Gestión administrativa y financiera	89%	90%	
	Gestión del talento humano	90%		

Fuente: Elaboración propia con base a Información enviada por la Secretaría Ejecutiva de Desarrollo Institucional SEDI, UNAH. Febrero 2016

 **Ejecución Presupuestaria 2015**

El presupuesto aprobado para esta Secretaría fue de **L. 17.42 Millones** y el presupuesto modificado ascendió a la cantidad de **L. 21.45 Millones**, al 31 de diciembre 2015 la SEDI ejecutó el **93%** del presupuesto modificado. A continuación, tabla resumen:

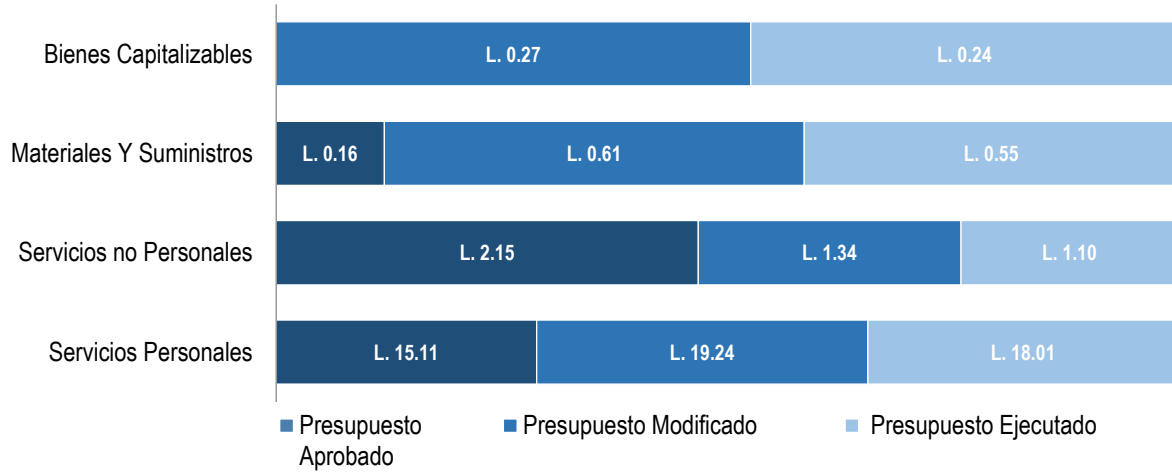
**Ejecución Presupuestaria, 2015
Cantidad en Millones de Lempiras**

Código	Nombre de la Cuenta	Presupuesto Aprobado	Presupuesto Modificado	Presupuesto Ejecutado	% Presupuesto Ejecutado
10000	Servicios Personales	L. 15.11	L. 19.24	L. 18.01	94%
20000	Servicios no Personales	L. 2.15	L. 1.34	L. 1.10	83%
30000	Materiales Y Suministros	L. 0.16	L. 0.61	L. 0.55	89%
40000	Bienes Capitalizables	L. 0.00	L. 0.27	L. 0.24	90%
Gran Total		L. 17.42	L. 21.45	L. 19.91	93%

Fuente: Elaboración Propia con base a Información generada por sistema SAFI UNAH Enero 2016



Ejecución Presupuestaria, 2015
Cantidad en Millones de Lempiras



Fuente: Elaboración Propia con base a Información generada por SAFI – Business Intelligence. Enero 2016



V.32 ASESORÍA LEGAL

Abogado General: Abogado José Martínez Rosa

En el año 2015 la Comisión de Control de Gestión, realizó seguimiento a cada unidad ejecutora, a continuación, se presentan los resultados al 31 de diciembre:

 **Plan Operativo Anual**

Según información proporcionada por la SEDI, para Asesoría Legal el cumplimiento alcanzado fue de un **100%**, el cual podemos analizar en detalle por cada una de las áreas y dimensiones a través de las cuales aportaron al logro de los objetivos institucionales.

**Plan Operativo Anual
Resultados de Gestión
2015**

Área Programática	Dimensión Estratégica	Cumplimiento Dimensión (%)	Cumplimiento Área (%)	% Cumplimiento POA 2015
Mejoramiento de la calidad, la pertinencia y la equidad	Aseguramiento de la calidad	100%	100%	100%
	Fortalecimiento institucional	Gestión administrativa y financiera	100%	
Internacionalización		100%		
Gobernabilidad y procesos de gestión descentralizada en redes		98%		

Fuente: Elaboración propia con base a Información enviada por la Secretaría Ejecutiva de Desarrollo Institucional SEDI, UNAH. Febrero 2016

 **Ejecución Presupuestaria 2015**

El presupuesto aprobado para Asesoría Legal fue de L. 7.54 Millones y el presupuesto modificado ascendió a la cantidad de L. 8.97 Millones, al 31 de diciembre 2015 esta unidad ejecutó el **81%** del presupuesto modificado. A continuación, tabla resumen:

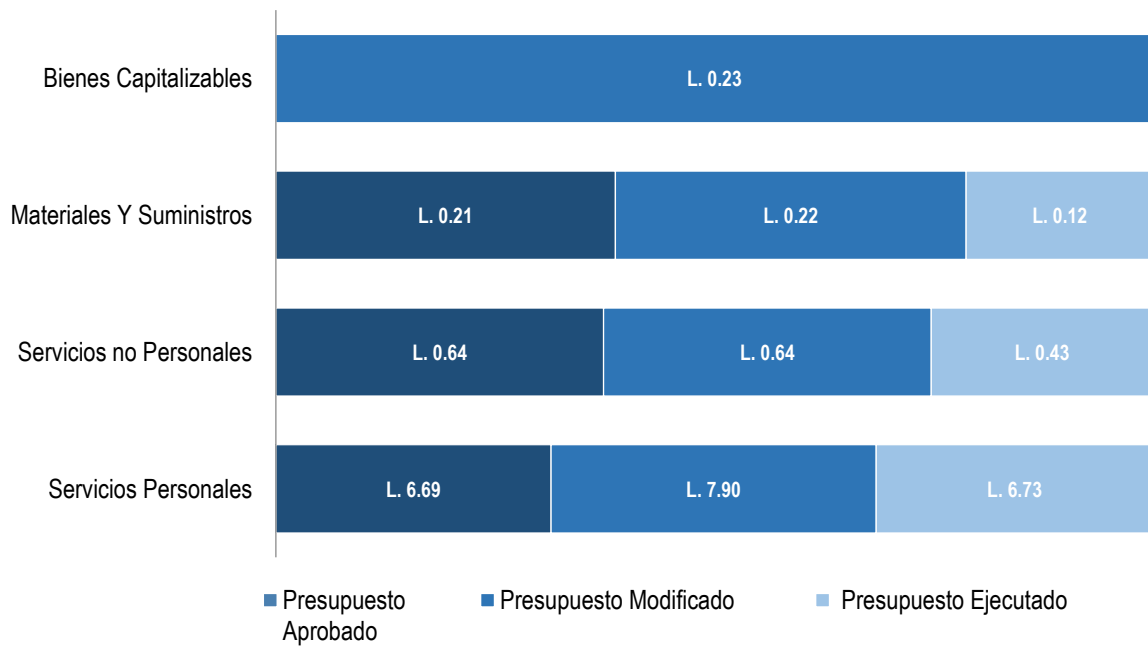
**Ejecución Presupuestaria, 2015
Cantidad en Millones de Lempiras**

Código	Nombre de la Cuenta	Presupuesto Aprobado	Presupuesto Modificado	Presupuesto Ejecutado	% Presupuesto Ejecutado
10000	Servicios Personales	L. 6.69	L. 7.90	L. 6.73	85%
20000	Servicios no Personales	L. 0.64	L. 0.64	L. 0.43	68%
30000	Materiales Y Suministros	L. 0.21	L. 0.22	L. 0.12	53%
40000	Bienes Capitalizables	L. 0.00	L. 0.23	L. 0.00	0%
	Gran Total	L. 7.54	L. 8.97	L. 7.28	81%

Fuente: Elaboración Propia con base a Información generada por sistema SAFI UNAH Enero 2016



Ejecución Presupuestaria, 2015
Cantidad en Millones de Lempiras



Fuente: Elaboración Propia con base a Información generada por SAFI – Business Intelligence. Enero 2016



V.33 VICERRECTORÍA ACADÉMICA (VRA)

Vicerrectora: Doctora Rutilia Calderón

En el año 2015 la Comisión de Control de Gestión, realizó seguimiento a cada unidad ejecutora, a continuación, se presentan los resultados al 31 de diciembre:

+ Plan Operativo Anual

Según información proporcionada por la SEDI, para la VRA el cumplimiento alcanzado fue de un **93%**, el cual podemos analizar en detalle por cada una de las áreas y dimensiones a través de las cuales aportaron al logro de los objetivos institucionales.

**Plan Operativo Anual
Resultados de Gestión
2015**

Área Programática	Dimensión Estratégica	Cumplimiento Dimensión (%)	Cumplimiento Área (%)	% Cumplimiento POA 2015
Mejoramiento de la calidad, la pertinencia y la equidad	Desarrollo e innovación curricular	71%	89%	93%
	Investigación	76%		
	Vinculación	87%		
	Docencia y profesorado universitario	88%		
	Estudiantes	100%		
	Graduados	100%		
	Gestión del conocimiento	79%		
	Lo esencial de la reforma	98%		
	Cultura e innovación	100%		
	Aseguramiento de la calidad	75%		
	Posgrado	100%		
Fortalecimiento institucional	Gestión administrativa y financiera	100%	98%	
	Gestión del talento humano	100%		
	Gestión académica	90%		
	Internacionalización	100%		
	Gobernabilidad y procesos de gestión descentralizada en redes	100%		
	Desarrollo del sistema de educación superior	100%		

Fuente: Elaboración propia con base a Información enviada por la Secretaría Ejecutiva de Desarrollo Institucional SEDI, UNAH. Febrero 2016

+ Ejecución Presupuestaria 2015

El presupuesto aprobado para esta Vicerrectoría fue de **L. 18.53 Millones** y el presupuesto modificado al final del año fue de **L. 9.03 Millones**, al 31 de diciembre 2015 la VRA ejecutó el **97%** del presupuesto modificado. A continuación, tabla resumen:

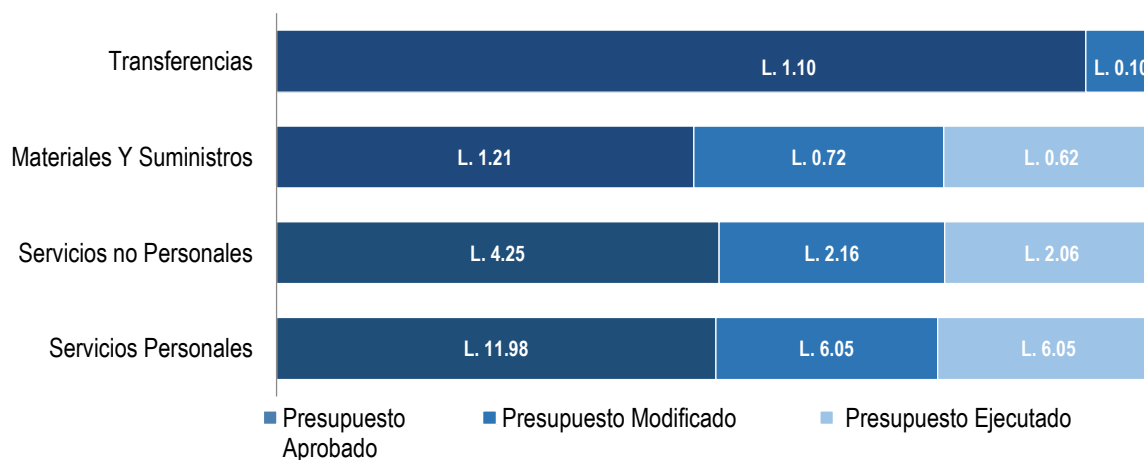


Ejecución Presupuestaria, 2015
Cantidad en Millones de Lempiras

Código	Nombre de la Cuenta	Presupuesto Aprobado	Presupuesto Modificado	Presupuesto Ejecutado	% Presupuesto Ejecutado
10000	Servicios Personales	L. 11.98	L. 6.05	L. 6.05	100%
20000	Servicios no Personales	L. 4.25	L. 2.16	L. 2.06	95%
30000	Materiales Y Suministros	L. 1.21	L. 0.72	L. 0.62	86%
50000	Transferencias	L. 1.10	L. 0.10	L. 0.00	0%
	Gran Total	L. 18.53	L. 9.03	L. 8.73	97%

Fuente: Elaboración Propia con base a Información generada por sistema SAFI UNAH Enero 2016

Ejecución Presupuestaria, 2015
Cantidad en Millones de Lempiras



Fuente: Elaboración Propia con base a Información generada por SAFI – Business Intelligence. Enero 2016



V.34 VICERRECTORÍA DE ORIENTACIÓN Y ASUNTOS ESTUDIANTILES (VOAE)

Vicerrector: Abogado Ajax Irías

En el año 2015 la Comisión de Control de Gestión, realizó seguimiento a cada unidad ejecutora, a continuación, se presentan los resultados al 31 de diciembre:

+ Plan Operativo Anual

Según información proporcionada por la SEDI, para la VOAE el cumplimiento alcanzado fue de un **68%**, el cual podemos analizar en detalle por el área y dimensión a través de las cuales aportaron al logro de los objetivos institucionales.

**Plan Operativo Anual
Resultados de Gestión
2015**

Área Programática	Dimensión Estratégica	Cumplimiento Dimensión (%)	Cumplimiento Área (%)	% Cumplimiento POA 2015
Mejoramiento de la calidad, la pertinencia y la equidad	Estudiantes	68%	68%	68%

Fuente: Elaboración propia con base a Información enviada por la Secretaría Ejecutiva de Desarrollo Institucional SEDI, UNAH. Febrero 2016

+ Ejecución Presupuestaria 2015

El presupuesto aprobado para esta Vicerrectoría fue de L. 98.77 Millones y el presupuesto modificado ascendió a la cantidad de L. 115.45 Millones, al 31 de diciembre 2015 la VOAE ejecutó el **89%** del presupuesto modificado. A continuación, tabla resumen:

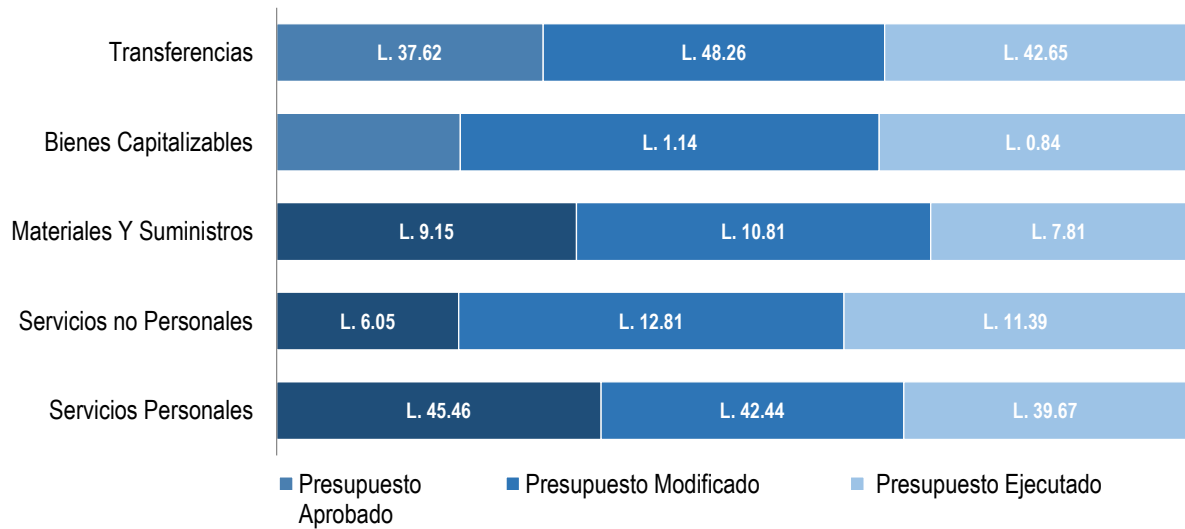
**Ejecución Presupuestaria, 2015
Cantidad en Millones de Lempiras**

Código	Nombre de la Cuenta	Presupuesto Aprobado	Presupuesto Modificado	Presupuesto Ejecutado	% Presupuesto Ejecutado
10000	Servicios Personales	L. 45.46	L. 42.44	L. 39.67	93%
20000	Servicios No Personales	L. 6.05	L. 12.81	L. 11.39	89%
30000	Materiales y Suministros	L. 9.15	L. 10.81	L. 7.81	72%
40000	Bienes Capitalizables	L. 0.50	L. 1.14	L. 0.84	73%
50000	Transferencias	L. 37.62	L. 48.26	L. 42.65	88%
	Gran Total	L. 98.77	L. 115.45	L. 102.35	89%

Fuente: Elaboración Propia con base a Información generada por sistema SAFI UNAH Enero 2016



Ejecución Presupuestaria, 2015
Cantidad en Millones de Lempiras



Fuente: Elaboración Propia con base a Información generada por SAFI – Business Intelligence. Enero 2016



V.35 VICERRECTORÍA DE RELACIONES INTERNACIONALES (VRI)

Vicerrector: Máster Julio Raudales

En el año 2015 la Comisión de Control de Gestión, realizó seguimiento a cada unidad ejecutora, a continuación, se presentan los resultados al 31 de diciembre:

 **Plan Operativo Anual**

Según información proporcionada por la SEDI, para la VRI el cumplimiento alcanzado fue de un **92%**, el cual podemos analizar en detalle por el área y dimensión a través de las cuales aportaron al logro de los objetivos institucionales.

**Plan Operativo Anual
Resultados de Gestión
2015**

Área Programática	Dimensión Estratégica	Cumplimiento Dimensión (%)	Cumplimiento Área (%)	% Cumplimiento POA 2015
Fortalecimiento institucional	Internacionalización	92%	92%	92%

Fuente: Elaboración propia con base a Información enviada por la Secretaría Ejecutiva de Desarrollo Institucional SEDI, UNAH. Febrero 2016

 **Ejecución Presupuestaria 2015**

El presupuesto aprobado para esta Vicerrectoría fue de L. 17.17 Millones y el presupuesto modificado al final del año fue de L. 14.69 Millones, al 31 de diciembre 2015 la VRI ejecutó el **72%** del presupuesto modificado. A continuación, tabla resumen:

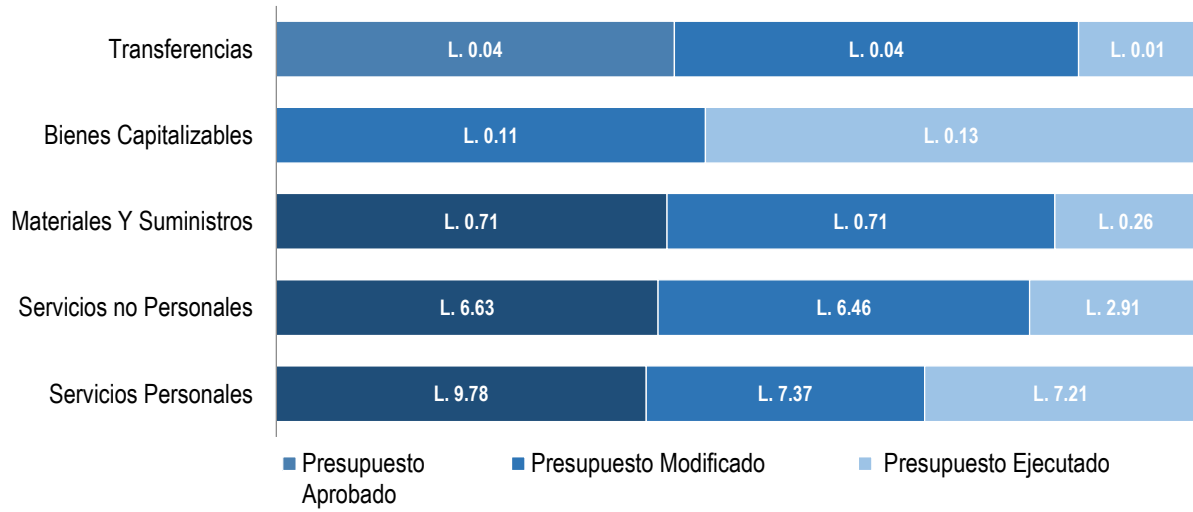
**Ejecución Presupuestaria, 2015
Cantidad en Millones de Lempiras**

Código	Nombre de la Cuenta	Presupuesto Aprobado	Presupuesto Modificado	Presupuesto Ejecutado	% Presupuesto Ejecutado
10000	Servicios Personales	L. 9.78	L. 7.37	L. 7.21	98%
20000	Servicios no Personales	L. 6.63	L. 6.46	L. 2.91	45%
30000	Materiales Y Suministros	L. 0.71	L. 0.71	L. 0.26	37%
40000	Bienes Capitalizables	L. 0.00	L. 0.11	L. 0.13	115%
50000	Transferencias	L. 0.04	L. 0.04	L. 0.01	29%
	Gran Total	L. 17.17	L. 14.69	L. 10.52	72%

Fuente: Elaboración Propia con base a Información generada por sistema SAFI UNAH Enero 2016



Ejecución Presupuestaria, 2015
Cantidad en Millones de Lempiras



Fuente: Elaboración Propia con base a Información generada por SAFI – Business Intelligence. Enero 2016



V.36 DIRECCIÓN EJECUTIVA DE GESTIÓN Y TECNOLOGÍA (DEGT)

Director: Máster Patricia Hernández

En el año 2015 la Comisión de Control de Gestión, realizó seguimiento a cada unidad ejecutora, a continuación, se presentan los resultados al 31 de diciembre:

Plan Operativo Anual

Según información proporcionada por la SEDI, para la DEGT el cumplimiento alcanzado fue de un **83%**, el cual podemos analizar en detalle por cada una de las áreas y dimensiones a través de las cuales aportaron al logro de los objetivos institucionales.

**Plan Operativo Anual
Resultados de Gestión
2015**

Área Programática	Dimensión Estratégica	Cumplimiento Dimensión (%)	Cumplimiento Área (%)	% Cumplimiento POA 2015
Mejoramiento de la calidad, la pertinencia y la equidad	Investigación	100%	85%	83%
	Vinculación	100%		
	Docencia y profesorado universitario	97%		
	Estudiantes	56%		
	Gestión del conocimiento	92%		
	Cultura e innovación	75%		
	Aseguramiento de la calidad	75%		
Fortalecimiento institucional	Gestión del talento humano	74%	81%	83%
	Gestión académica	88%		

Fuente: Elaboración propia con base a Información enviada por la Secretaría Ejecutiva de Desarrollo Institucional SEDI, UNAH. Febrero 2016

Ejecución Presupuestaria 2015

El presupuesto aprobado para esta Dirección fue de **L. 70.75 Millones** y el presupuesto modificado al final del año fue de **L. 31.24 Millones**, al 31 de diciembre 2015 la DEGT ejecutó el **98%** del presupuesto modificado. A continuación, tabla resumen:

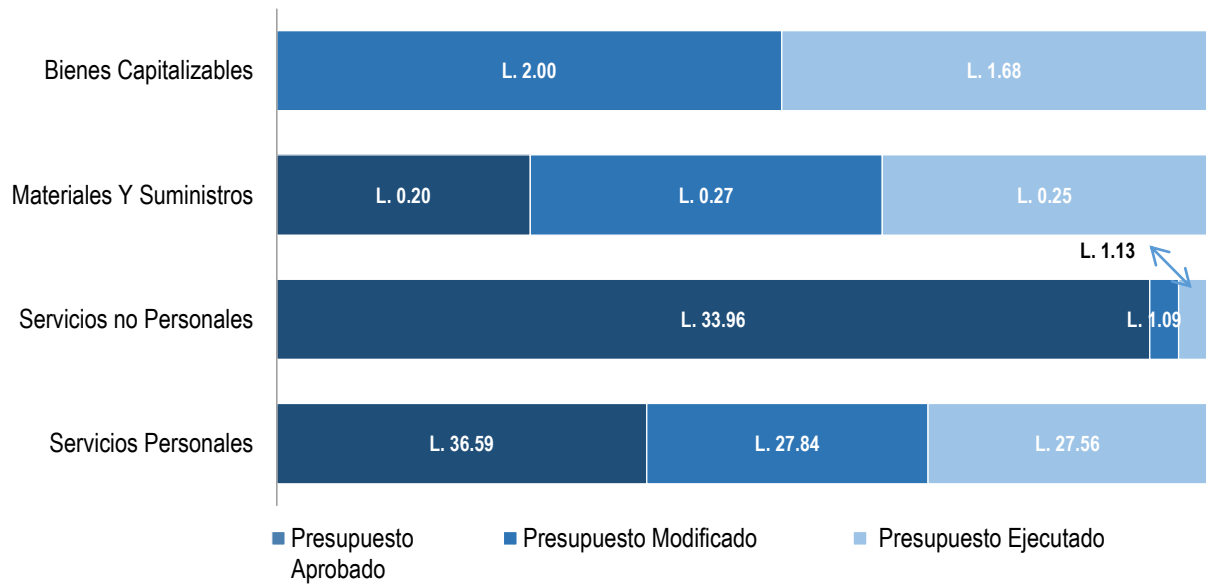
**Ejecución Presupuestaria, 2015
Cantidad en Millones de Lempiras**

Código	Nombre de la Cuenta	Presupuesto Aprobado	Presupuesto Modificado	Presupuesto Ejecutado	% Presupuesto Ejecutado
10000	Servicios Personales	L. 36.59	L. 27.84	L. 27.56	99%
20000	Servicios No Personales	L. 33.96	L. 1.13	L. 1.09	97%
30000	Materiales y Suministros	L. 0.20	L. 0.27	L. 0.25	92%
40000	Bienes Capitalizables	L. 0.00	L. 2.00	L. 1.68	84%
	Gran Total	L. 70.75	L. 31.24	L. 30.59	98%

Fuente: Elaboración Propia con base a Información generada por sistema SAFI UNAH Enero 2016



Ejecución Presupuestaria, 2015
Cantidad en Millones de Lempiras



Fuente: Elaboración Propia con base a Información generada por SAFI – Business Intelligence. Enero 2016



V.37 DIRECCIÓN DE INVESTIGACIÓN CIENTÍFICA Y POSTGRADO DICyP

Directora: Máster Leticia Salomón

En el año 2015 la Comisión de Control de Gestión, realizó seguimiento a cada unidad ejecutora, a continuación, se presentan los resultados al 31 de diciembre:

Plan Operativo Anual

Según información proporcionada por la SEDI, para la DICyP el cumplimiento alcanzado fue de un **100%**, el cual podemos analizar en detalle por el área y dimensiones a través de las cuales aportaron al logro de los objetivos institucionales.

**Plan Operativo Anual
Resultados de Gestión
2015**

Área Programática	Dimensión Estratégica	Cumplimiento Dimensión (%)	Cumplimiento Área (%)	% Cumplimiento POA 2015
Mejoramiento de la calidad, la pertinencia y la equidad	Investigación	100%	100%	100%
	Posgrado	100%	100%	

Fuente: Elaboración propia con base a Información enviada por la Secretaría Ejecutiva de Desarrollo Institucional SEDI, UNAH. Febrero 2016

Ejecución Presupuestaria 2015

El presupuesto aprobado para esta Dirección fue de L. 56.04 Millones y el presupuesto modificado al final del año fue de L. 54.91 Millones, al 31 de diciembre 2015 la DICyP ejecutó el **70%** del presupuesto modificado. A continuación, tabla resumen:

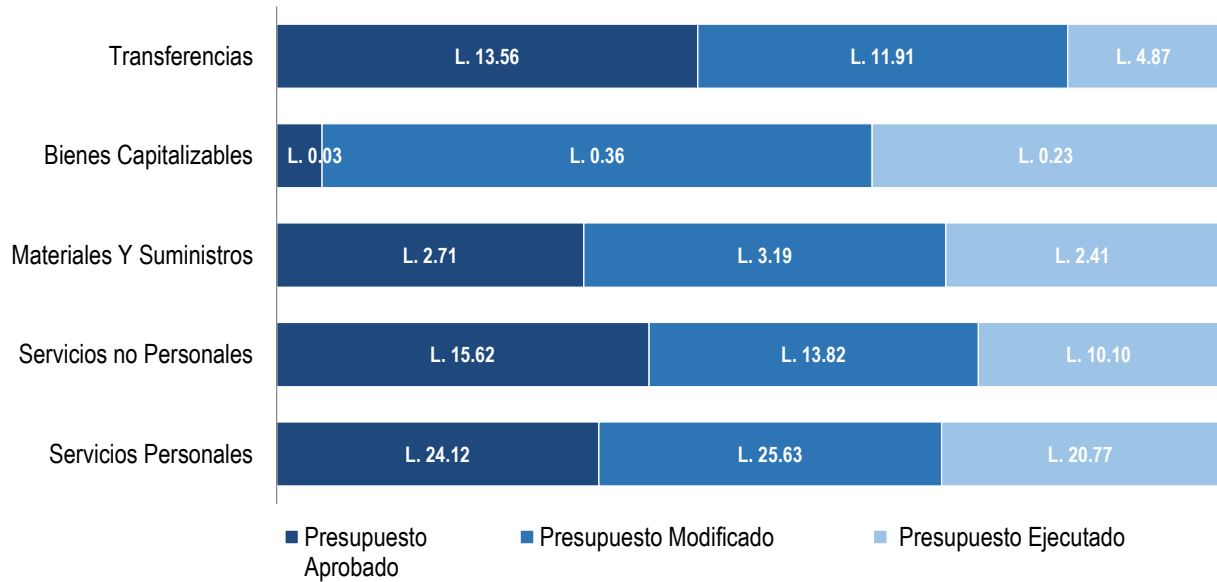
**Ejecución Presupuestaria, 2015
Cantidad en Millones de Lempiras**

Código	Nombre de la Cuenta	Presupuesto Aprobado	Presupuesto Modificado	Presupuesto Ejecutado	% Presupuesto Ejecutado
10000	Servicios Personales	L. 24.12	L. 25.63	L. 20.77	81%
20000	Servicios No Personales	L. 15.62	L. 13.82	L. 10.10	73%
30000	Materiales y Suministros	L. 2.71	L. 3.19	L. 2.41	75%
40000	Bienes Capitalizables	L. 0.03	L. 0.36	L. 0.23	63%
50000	Transferencias	L. 13.56	L. 11.91	L. 4.87	41%
	Gran Total	L. 56.04	L. 54.91	L. 38.38	70%

Fuente: Elaboración Propia con base a Información generada por sistema SAFI UNAH Enero 2016



Ejecución Presupuestaria, 2015
Cantidad en Millones de Lempiras



Fuente: Elaboración Propia con base a Información generada por SAFI – Business Intelligence. Enero 2016



V.38 DIRECCIÓN DE ADMISIÓN

Directora: Máster Rita Tamashiro

En el año 2015 la Comisión de Control de Gestión, realizó seguimiento a cada unidad ejecutora, a continuación, se presentan los resultados al 31 de diciembre:

 **Plan Operativo Anual**

Según información proporcionada por la SEDI, para la Dirección de Admisión el cumplimiento alcanzado fue de un **87%**, el cual podemos analizar en detalle por cada una de las áreas y dimensiones a través de las cuales aportaron al logro de los objetivos institucionales.

**Plan Operativo Anual
Resultados de Gestión
2015**

Área Programática	Dimensión Estratégica	Cumplimiento Dimensión (%)	Cumplimiento Área (%)	% Cumplimiento POA 2015
Mejoramiento de la calidad, la pertinencia y la equidad	Desarrollo e innovación curricular	92%	92%	87%
	Investigación	100%		
	Vinculación	84%		
Fortalecimiento institucional	Gestión administrativa y financiera	100%	82%	
	Gestión del talento humano	65%		
	Gestión académica	81%		

Fuente: Elaboración propia con base a Información enviada por la Secretaría Ejecutiva de Desarrollo Institucional SEDI, UNAH. Febrero 2016

 **Ejecución Presupuestaria 2015**

El presupuesto aprobado para esta Dirección fue de L. 8.08 Millones y el presupuesto modificado ascendió a la cantidad de L. 22.10 Millones, al 31 de diciembre 2015 la Dirección de Admisión ejecutó el **97%** del presupuesto modificado. A continuación, tabla resumen:

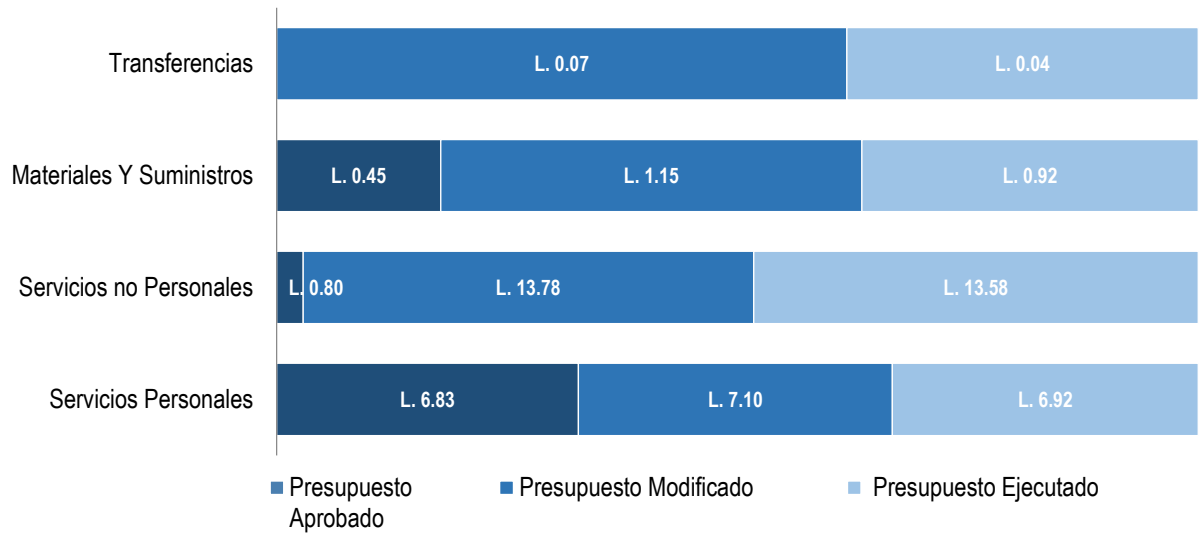
**Ejecución Presupuestaria, 2015
Cantidad en Millones de Lempiras**

Código	Nombre de la Cuenta	Presupuesto Aprobado	Presupuesto Modificado	Presupuesto Ejecutado	% Presupuesto Ejecutado
10000	Servicios Personales	L. 6.83	L. 7.10	L. 6.92	97%
20000	Servicios no Personales	L. 0.80	L. 13.78	L. 13.58	99%
30000	Materiales Y Suministros	L. 0.45	L. 1.15	L. 0.92	80%
40000	Bienes Capitalizables	L. 0.00	L. 0.07	L. 0.04	62%
	Gran Total	L. 8.08	L. 22.10	L. 21.46	97%

Fuente: Elaboración Propia con base a Información generada por sistema SAFI UNAH Enero 2016



Ejecución Presupuestaria, 2015
Cantidad en Millones de Lempiras



Fuente: Elaboración Propia con base a Información generada por SAFI – Business Intelligence. Enero 2016



V.39 DIRECCIÓN DE INGRESO PERMANENCIA Y PROMOCIÓN (DIPP)

Directora: Máster Suyapa Rivera

En el año 2015 la Comisión de Control de Gestión, realizó seguimiento a cada unidad ejecutora, a continuación, se presentan los resultados al 31 de diciembre:

✚ Plan Operativo Anual

Según información proporcionada por la SEDI, para la DIPP el cumplimiento alcanzado fue de un **94%**, el cual podemos analizar en detalle por cada una de las áreas y dimensiones a través de las cuales aportaron al logro de los objetivos institucionales.

**Plan Operativo Anual
Resultados de Gestión
2015**

Área Programática	Dimensión Estratégica	Cumplimiento Dimensión (%)	Cumplimiento Área (%)	% Cumplimiento POA 2015
Mejoramiento de la calidad, la pertinencia y la equidad	Estudiantes	88%	88%	94%
Fortalecimiento institucional	Gestión administrativa y financiera	100%	100%	

Fuente: Elaboración propia con base a Información enviada por la Secretaría Ejecutiva de Desarrollo Institucional SEDI, UNAH. Febrero 2016

✚ Ejecución Presupuestaria 2015

El presupuesto aprobado para esta Dirección fue de **L. 15.98 Millones** y el presupuesto modificado al final del año fue de **L. 15.98 Millones**, al 31 de diciembre 2015 la DIPP ejecutó el **48%** del presupuesto modificado. A continuación, tabla resumen:

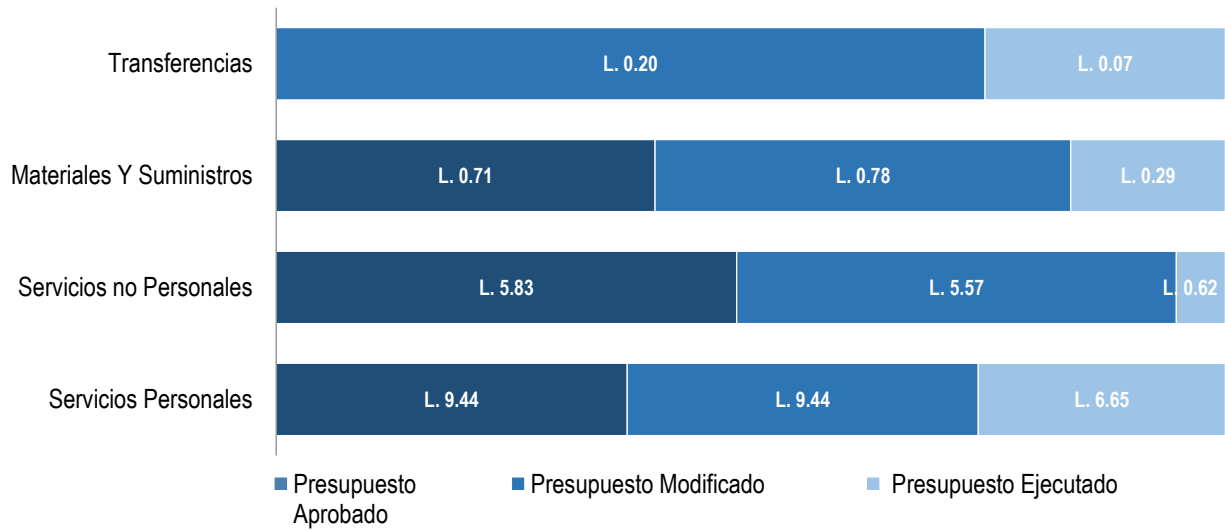
**Ejecución Presupuestaria, 2015
Cantidad en Millones de Lempiras**

Código	Nombre de la Cuenta	Presupuesto Aprobado	Presupuesto Modificado	Presupuesto Ejecutado	% Presupuesto Ejecutado
10000	Servicios Personales	L. 9.44	L. 9.44	L. 6.65	70%
20000	Servicios no Personales	L. 5.83	L. 5.57	L. 0.62	11%
30000	Materiales Y Suministros	L. 0.71	L. 0.78	L. 0.29	37%
40000	Bienes Capitalizables	L. 0.00	L. 0.20	L. 0.07	34%
	Gran Total	L. 15.98	L. 15.98	L. 7.63	48%

Fuente: Elaboración Propia con base a Información generada por sistema SAFI UNAH Enero 2016



Ejecución Presupuestaria, 2015
Cantidad en Millones de Lempiras



Fuente: Elaboración Propia con base a Información generada por SAFI – Business Intelligence. Enero 2016



V.40 DIRECCIÓN DE CULTURA

Director: Máster Mario Mejía

En el año 2015 la Comisión de Control de Gestión, realizó seguimiento a cada unidad ejecutora, a continuación, se presentan los resultados al 31 de diciembre:

Plan Operativo Anual

Según información proporcionada por la SEDI, para la Dirección de Cultura el cumplimiento alcanzado fue de un **89%**, el cual podemos analizar en detalle por cada una de las áreas y dimensiones a través de las cuales aportaron al logro de los objetivos institucionales.

**Plan Operativo Anual
Resultados de Gestión
2015**

Área Programática	Dimensión Estratégica	Cumplimiento Dimensión (%)	Cumplimiento Área (%)	% Cumplimiento POA 2015
Mejoramiento de la calidad, la pertinencia y la equidad	Lo esencial de la reforma	91%	91%	89%
	Fortalecimiento institucional	Gestión administrativa y financiera	100%	
	Gestión del talento humano	58%	86%	
	Internacionalización	100%		

Fuente: Elaboración propia con base a Información enviada por la Secretaría Ejecutiva de Desarrollo Institucional SEDI, UNAH. Febrero 2016

Ejecución Presupuestaria 2015

El presupuesto aprobado para esta Dirección fue de **L. 4.98 Millones** y el presupuesto modificado ascendió a la cantidad de **L. 7.18 Millones**, al 31 de diciembre 2015 la Dirección de Cultura ejecutó el **58%** del presupuesto modificado. A continuación, tabla resumen:

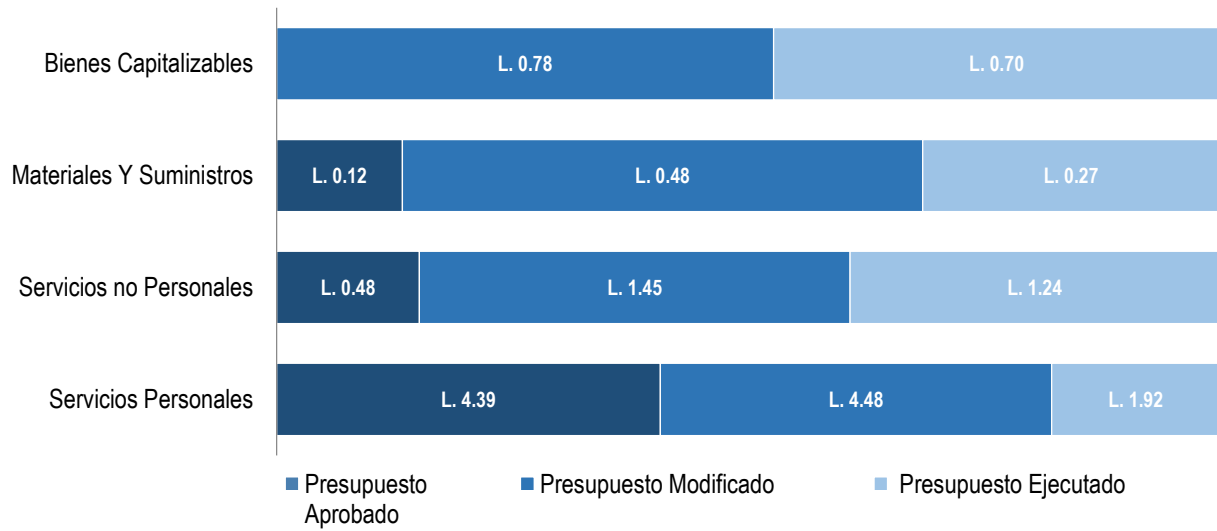
**Ejecución Presupuestaria, 2015
Cantidad en Millones de Lempiras**

Código	Nombre de la Cuenta	Presupuesto Aprobado	Presupuesto Modificado	Presupuesto Ejecutado	% Presupuesto Ejecutado
10000	Servicios Personales	L. 4.39	L. 4.48	L. 1.92	43%
20000	Servicios No Personales	L. 0.48	L. 1.45	L. 1.24	86%
30000	Materiales y Suministros	L. 0.12	L. 0.48	L. 0.27	57%
40000	Bienes Capitalizables	L. 0.00	L. 0.78	L. 0.70	90%
50000	Transferencias	L. 0.00	L. 0.00	L. 0.00	0%
	Gran Total	L. 4.98	L. 7.18	L. 4.13	58%

Fuente: Elaboración Propia con base a Información generada por sistema SAFI UNAH Enero 2016



Ejecución Presupuestaria, 2015
Cantidad en Millones de Lempiras



Fuente: Elaboración Propia con base a Información generada por SAFI – Business Intelligence. Enero 2016



V.41 SISTEMA DE DIFUSIÓN DE RADIO Y TELEVISIÓN (UTV)

Director: Máster Juan Carlos Soto

En el año 2015 la Comisión de Control de Gestión, realizó seguimiento a cada unidad ejecutora, a continuación, se presentan los resultados al 31 de diciembre:

Plan Operativo Anual

Según información proporcionada por la SEDI, para la UTV el cumplimiento alcanzado fue de un **86%**, el cual podemos analizar en detalle por cada una de las áreas y dimensiones a través de las cuales aportaron al logro de los objetivos institucionales.

**Plan Operativo Anual
Resultados de Gestión
2015**

Área Programática	Dimensión Estratégica	Cumplimiento Dimensión (%)	Cumplimiento Área (%)	% Cumplimiento POA 2015
Mejoramiento de la calidad, la pertinencia y la equidad	Desarrollo e innovación curricular	90%	91%	86%
	Investigación	90%		
	Vinculación	75%		
	Gestión del conocimiento	100%		
	Lo esencial de la reforma	100%		
Fortalecimiento institucional	Gestión administrativa y financiera	73%	80%	
	Gestión del talento humano	87%		

Fuente: Elaboración propia con base a Información enviada por la Secretaría Ejecutiva de Desarrollo Institucional SEDI, UNAH. Febrero 2016

Ejecución Presupuestaria 2015

El presupuesto aprobado para el Sistema de Difusión de Radio y Televisión fue de **L. 16.86 Millones** y el presupuesto modificado ascendió a la cantidad de **L. 17.93 Millones**, al 31 de diciembre 2015 la UTV ejecutó el **79%** del presupuesto modificado. A continuación, tabla resumen:

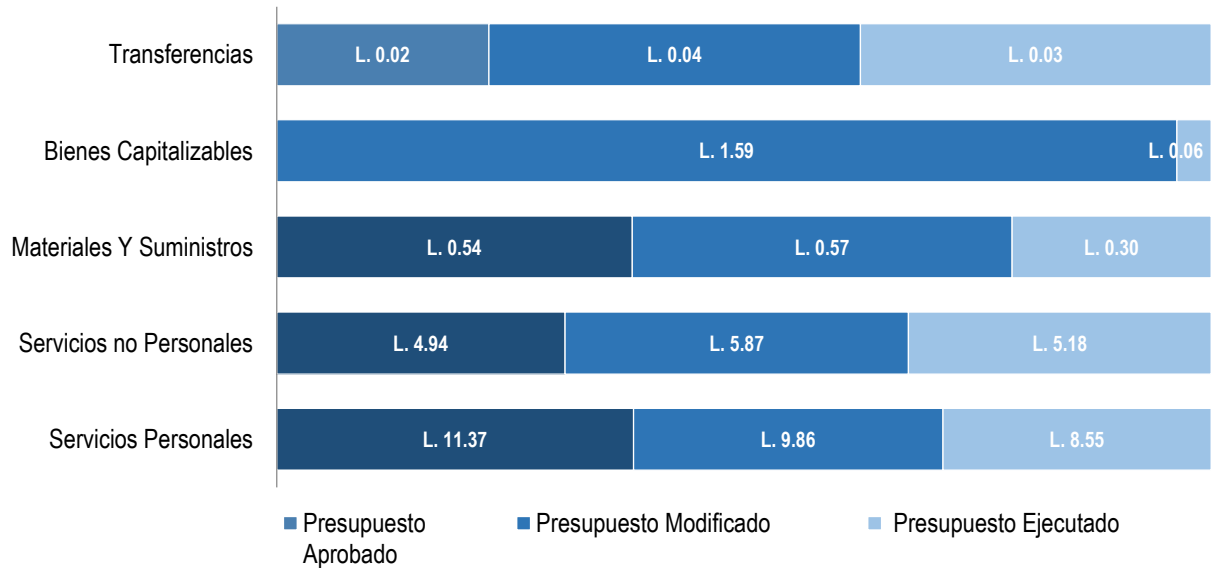
**Ejecución Presupuestaria, 2015
Cantidad en Millones de Lempiras**

Código	Nombre de la Cuenta	Presupuesto Aprobado	Presupuesto Modificado	Presupuesto Ejecutado	% Presupuesto Ejecutado
10000	Servicios Personales	L. 11.37	L. 9.86	L. 8.55	87%
20000	Servicios No Personales	L. 4.94	L. 5.87	L. 5.18	88%
30000	Materiales y Suministros	L. 0.54	L. 0.57	L. 0.30	52%
40000	Bienes Capitalizables	L. 0.00	L. 1.59	L. 0.06	4%
50000	Transferencias	L. 0.02	L. 0.04	L. 0.03	94%
Gran Total		L. 16.86	L. 17.93	L. 14.11	79%

Fuente: Elaboración Propia con base a Información generada por sistema SAFI UNAH Enero 2016



Ejecución Presupuestaria, 2015
Cantidad en Millones de Lempiras



Fuente: Elaboración Propia con base a Información generada por SAFI – Business Intelligence. Enero 2016



V.42 SISTEMA UNIVERSITARIO DE EDUCACIÓN A DISTANCIA (SUED)

Director: Máster Carlos Ochoa

En el año 2015 la Comisión de Control de Gestión, realizó seguimiento a cada unidad ejecutora, a continuación, se presentan los resultados al 31 de diciembre:

Plan Operativo Anual

Según información proporcionada por la SEDI, para el SUED el cumplimiento alcanzado fue de un **86%**, el cual podemos analizar en detalle por cada una de las áreas y dimensiones a través de las cuales aportaron al logro de los objetivos institucionales.

**Plan Operativo Anual
Resultados de Gestión
2015**

Área Programática	Dimensión Estratégica	Cumplimiento Dimensión (%)	Cumplimiento Área (%)	% Cumplimiento POA 2015
Mejoramiento de la calidad, la pertinencia y la equidad	Desarrollo e innovación curricular	81%	82%	86%
	Investigación	90%		
	Vinculación	66%		
	Docencia y profesorado universitario	85%		
	Estudiantes	80%		
	Graduados	70%		
	Gestión del conocimiento	84%		
	Lo esencial de la reforma	80%		
	Cultura e innovación	90%		
	Aseguramiento de la calidad	75%		
	Posgrado	100%		
Fortalecimiento institucional	Gestión administrativa y financiera	76%	91%	
	Gestión del talento humano	86%		
	Gestión académica	81%		
	Internacionalización	100%		
	Gobernabilidad y procesos de gestión descentralizada en redes	100%		
	Desarrollo del sistema de educación superior	100%		

Fuente: Elaboración propia con base a Información enviada por la Secretaría Ejecutiva de Desarrollo Institucional SEDI, UNAH. Febrero 2016

Ejecución Presupuestaria 2015

El presupuesto aprobado para el Sistema a Distancia fue de **L. 46.57 Millones** y el presupuesto modificado al final del año fue de **L. 18.23 Millones**, al 31 de diciembre 2015 el SUED ejecutó el **313%** del presupuesto modificado. A continuación, tabla resumen:

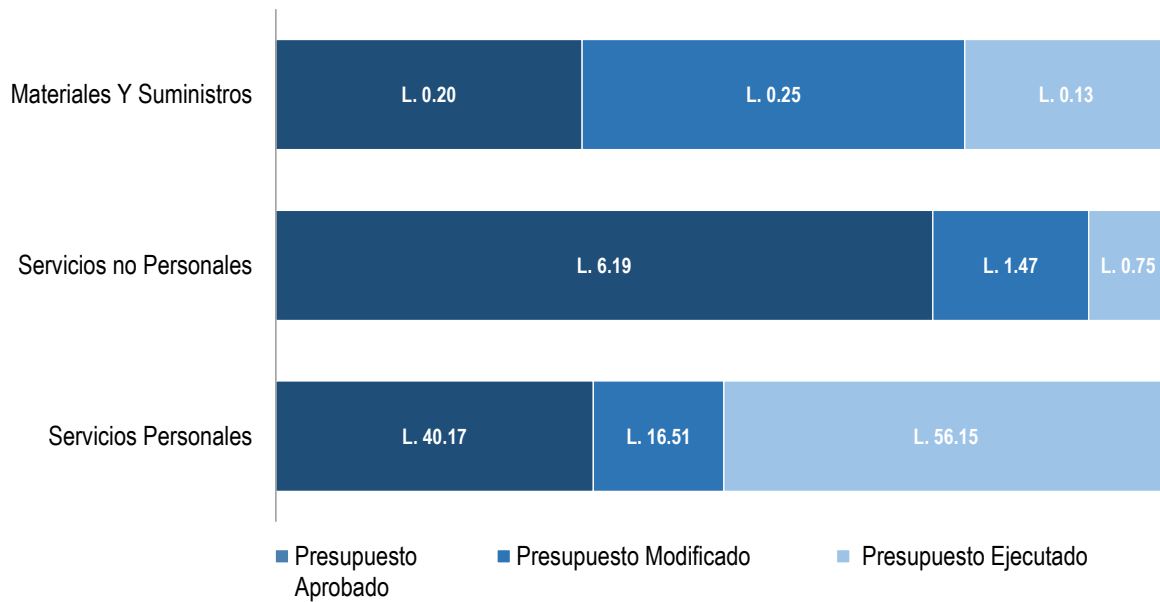


Ejecución Presupuestaria, 2015
Cantidad en Millones de Lempiras

Código	Nombre de la Cuenta	Presupuesto Aprobado	Presupuesto Modificado	Presupuesto Ejecutado	% Presupuesto Ejecutado
10000	Servicios Personales	L. 40.17	L. 16.51	L. 56.15	340%
20000	Servicios no Personales	L. 6.19	L. 1.47	L. 0.75	51%
30000	Materiales Y Suministros	L. 0.20	L. 0.25	L. 0.13	53%
Gran Total		L. 46.57	L. 18.23	L. 57.03	313%

Fuente: Elaboración Propia con base a Información generada por sistema SAFI UNAH Enero 2016

Ejecución Presupuestaria, 2015
Cantidad en Millones de Lempiras



Fuente: Elaboración Propia con base a Información generada por SAFI – Business Intelligence. Enero 2016



V.43 DIRECCIÓN DE DOCENCIA

Directora: Máster Magda Elsy Hernández

En el año 2015 la Comisión de Control de Gestión, realizó seguimiento a cada unidad ejecutora, a continuación, se presentan los resultados al 31 de diciembre:

Plan Operativo Anual

Según información proporcionada por la SEDI, para la Dirección de Docencia el cumplimiento alcanzado fue de un **100%**, el cual podemos analizar en detalle por cada una de las áreas y dimensiones a través de las cuales aportaron al logro de los objetivos institucionales.

**Plan Operativo Anual
Resultados de Gestión
2015**

Área Programática	Dimensión Estratégica	Cumplimiento Dimensión (%)	Cumplimiento Área (%)	% Cumplimiento POA 2015
Mejoramiento de la calidad, la pertinencia y la equidad	Desarrollo e innovación curricular	100%	100%	100%
	Docencia y profesorado universitario	100%		
	Gestión del conocimiento	100%		
	Lo esencial de la reforma	100%		
	Cultura e innovación	100%		
	Aseguramiento de la calidad	100%		
Fortalecimiento institucional	Gestión administrativa y financiera	100%	100%	100%
	Gestión del talento humano	100%		
	Gestión académica	100%		

Fuente: Elaboración propia con base a Información enviada por la Secretaría Ejecutiva de Desarrollo Institucional SEDI, UNAH. Febrero 2016

Ejecución Presupuestaria 2015

El presupuesto aprobado para esta Dirección fue de **L. 10.68 Millones** y el presupuesto modificado al final del año fue de **L. 10.63 Millones**, al 31 de diciembre 2015 ejecutó el **75%** del presupuesto modificado. A continuación, tabla resumen:

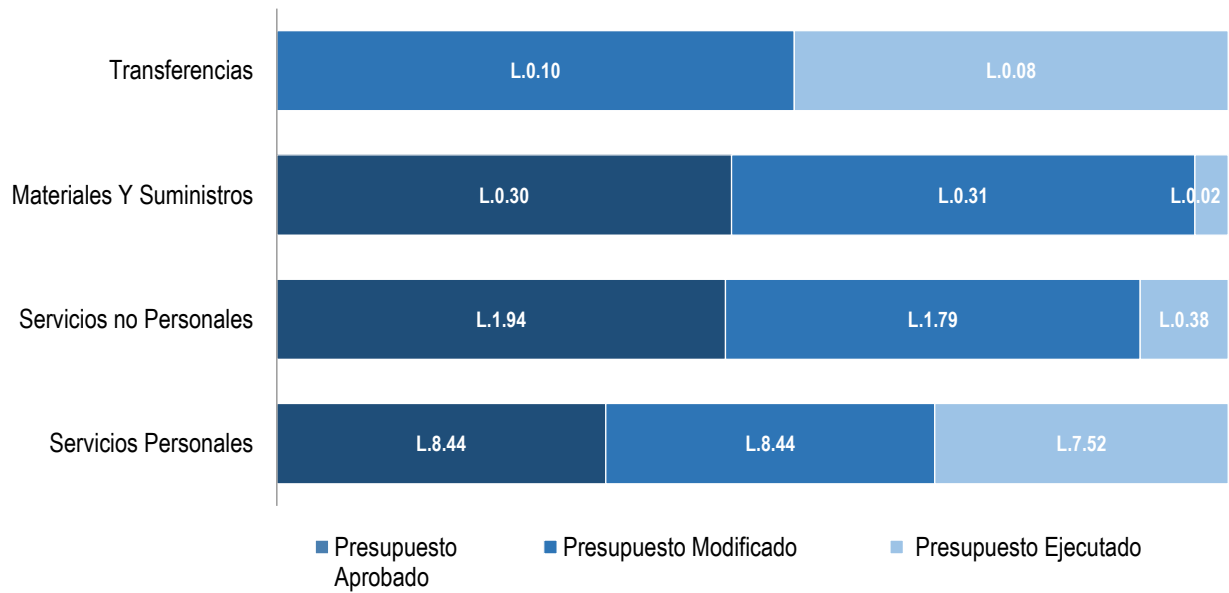
**Ejecución Presupuestaria, 2015
Cantidad en Millones de Lempiras**

Código	Nombre de la Cuenta	Presupuesto Aprobado	Presupuesto Modificado	Presupuesto Ejecutado	% Presupuesto Ejecutado
10000	Servicios Personales	L. 8.44	L. 8.44	L. 7.52	89%
20000	Servicios no Personales	L. 1.94	L. 1.79	L. 0.38	21%
30000	Materiales Y Suministros	L. 0.30	L. 0.31	L. 0.02	7%
40000	Bienes Capitalizables	L. 0.00	L. 0.10	L. 0.08	84%
	Gran Total	L. 10.68	L. 10.63	L. 8.01	75%

Fuente: Elaboración Propia con base a Información generada por sistema SAFI UNAH Enero 2016



Ejecución Presupuestaria, 2015
Cantidad en Millones de Lempiras



Fuente: Elaboración Propia con base a Información generada por SAFI – Business Intelligence. Enero 2016



V.44 DIRECCIÓN ACADÉMICA DE FORMACIÓN TECNOLÓGICA (DAFT)

Director: Máster Raúl López

En el año 2015 la Comisión de Control de Gestión, realizó seguimiento a cada unidad ejecutora, a continuación, se presentan los resultados al 31 de diciembre:

✚ Plan Operativo Anual

Según información proporcionada por la SEDI, para la DAFT el cumplimiento alcanzado fue de un **97%**, el cual podemos analizar en detalle por cada una de las áreas y dimensiones a través de las cuales aportaron al logro de los objetivos institucionales.

Plan Operativo Anual Resultados de Gestión 2015

Área Programática	Dimensión Estratégica	Cumplimiento Dimensión (%)	Cumplimiento Área (%)	% Cumplimiento POA 2015
Mejoramiento de la calidad, la pertinencia y la equidad	Desarrollo e innovación curricular	87%	94%	97%
	Docencia y profesorado universitario	100%		
Fortalecimiento institucional	Gestión administrativa y financiera	100%	100%	

Fuente: Elaboración propia con base a Información enviada por la Secretaría Ejecutiva de Desarrollo Institucional SEDI, UNAH. Febrero 2016

✚ Ejecución Presupuestaria 2015

El presupuesto aprobado para esta Dirección fue de L. 3.90 Millones y el presupuesto modificado al final del año fue de L. 9.84 Millones, al 31 de diciembre 2015 ejecutó el **61%** del presupuesto modificado. A continuación, tabla resumen:

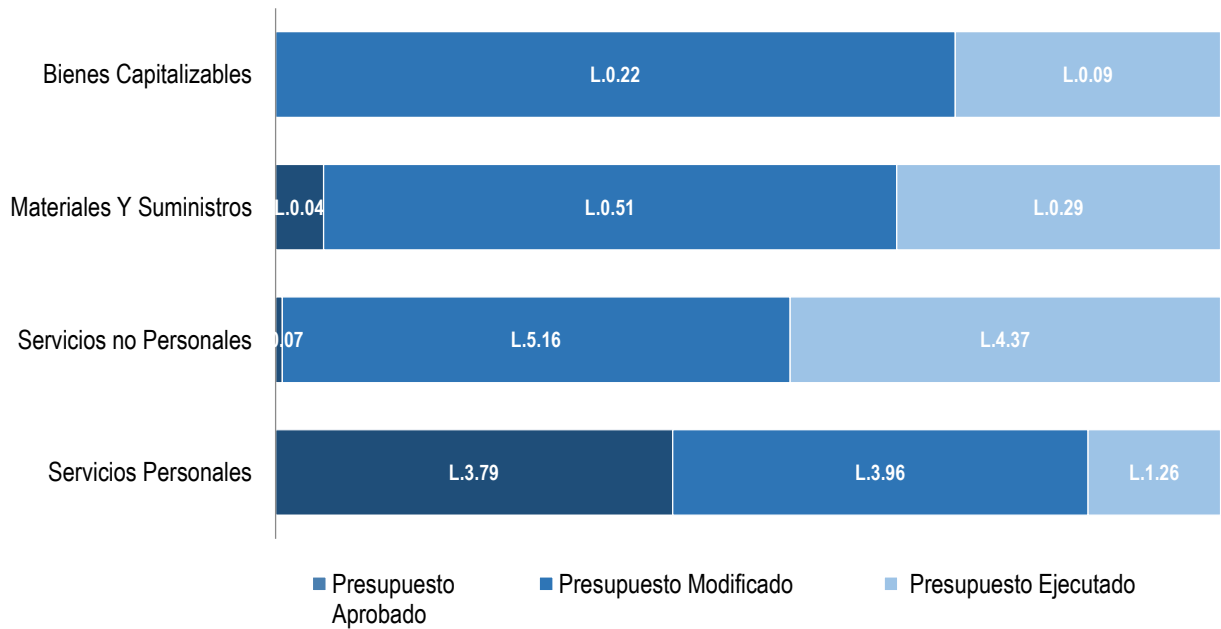
Ejecución Presupuestaria, 2015 Cantidad en Millones de Lempiras

Código	Nombre de la Cuenta	Presupuesto Aprobado	Presupuesto Modificado	Presupuesto Ejecutado	% Presupuesto Ejecutado
10000	Servicios Personales	L. 3.79	L. 3.96	L. 1.26	32%
20000	Servicios no Personales	L. 0.07	L. 5.16	L. 4.37	85%
30000	Materiales Y Suministros	L. 0.04	L. 0.51	L. 0.29	57%
40000	Bienes Capitalizables	L. 0.00	L. 0.22	L. 0.09	39%
Gran Total		L. 3.90	L. 9.84	L. 6.01	61%

Fuente: Elaboración Propia con base a Información generada por sistema SAFI UNAH Enero 2016



Ejecución Presupuestaria, 2015
Cantidad en Millones de Lempiras



Fuente: Elaboración Propia con base a Información generada por SAFI – Business Intelligence. Enero 2016



V.45 DIRECCIÓN DE INNOVACIÓN EDUCATIVA (DIE)

Director: Máster Martha Quintanilla

En el año 2015 la Comisión de Control de Gestión, realizó seguimiento a cada unidad ejecutora, a continuación, se presentan los resultados al 31 de diciembre:

Plan Operativo Anual

Según información proporcionada por la SEDI, para la DIE el cumplimiento alcanzado fue de un **89%**, el cual podemos analizar en detalle por cada una de las áreas y dimensiones a través de las cuales aportaron al logro de los objetivos institucionales.

**Plan Operativo Anual
Resultados de Gestión
2015**

Área Programática	Dimensión Estratégica	Cumplimiento Dimensión (%)	Cumplimiento Área (%)	% Cumplimiento POA 2015
Mejoramiento de la calidad, la pertinencia y la equidad	Desarrollo e innovación curricular	88%	89%	89%
	Investigación	75%		
	Vinculación	76%		
	Docencia y profesorado universitario	100%		
	Gestión del conocimiento	100%		
	Cultura e innovación	87%		
	Aseguramiento de la calidad	95%		
Fortalecimiento institucional	Gestión administrativa y financiera	98%	90%	89%
	Gestión del talento humano	77%		
	Internacionalización	93%		

Fuente: Elaboración propia con base a Información enviada por la Secretaría Ejecutiva de Desarrollo Institucional SEDI, UNAH. Febrero 2016

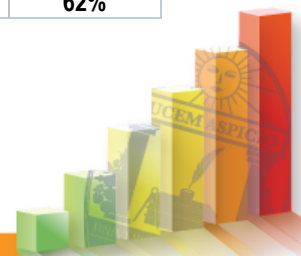
Ejecución Presupuestaria 2015

El presupuesto aprobado para esta Dirección fue de L. 7.81 Millones y el presupuesto modificado al final del año fue de L. 8.85 Millones, al 31 de diciembre 2015 ejecutó el **62%** del presupuesto modificado. A continuación, tabla resumen:

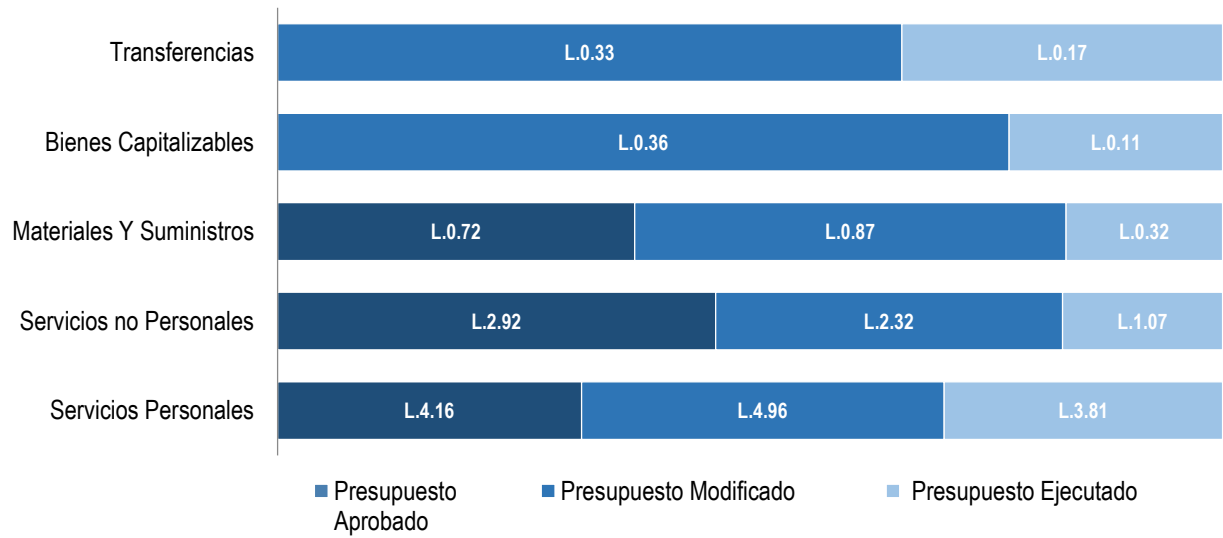
**Ejecución Presupuestaria, 2015
Cantidad en Millones de Lempiras**

Código	Nombre de la Cuenta	Presupuesto Aprobado	Presupuesto Modificado	Presupuesto Ejecutado	% Presupuesto Ejecutado
10000	Servicios Personales	L. 4.16	L. 4.96	L. 3.81	77%
20000	Servicios no Personales	L. 2.92	L. 2.32	L. 1.07	46%
30000	Materiales Y Suministros	L. 0.72	L. 0.87	L. 0.32	36%
40000	Bienes Capitalizables	L. 0.00	L. 0.36	L. 0.11	29%
50000	Transferencias	L. 0.00	L. 0.33	L. 0.17	51%
	Gran Total	L. 7.81	L. 8.85	L. 5.48	62%

Fuente: Elaboración Propia con base a Información generada por sistema SAFI UNAH Enero 2016



Ejecución Presupuestaria, 2015
Cantidad en Millones de Lempiras



Fuente: Elaboración Propia con base a Información generada por SAFI – Business Intelligence. Enero 2016



V.46 DIRECCIÓN DE VINCULACIÓN UNIVERSIDAD SOCIEDAD (DVUS)

Director: Doctor Ramón Romero

En el año 2015 la Comisión de Control de Gestión, realizó seguimiento a cada unidad ejecutora, a continuación, se presentan los resultados al 31 de diciembre:

Plan Operativo Anual

Según información proporcionada por la SEDI, para la DVUS el cumplimiento alcanzado fue de un **82%**, el cual podemos analizar en detalle por cada una de las áreas y dimensiones a través de las cuales aportaron al logro de los objetivos institucionales.

**Plan Operativo Anual
Resultados de Gestión
2015**

Área Programática	Dimensión Estratégica	Cumplimiento Dimensión (%)	Cumplimiento Área (%)	% Cumplimiento POA 2015
Mejoramiento de la calidad, la pertinencia y la equidad	Vinculación	82%	82%	82%

Fuente: Elaboración propia con base a Información enviada por la Secretaría Ejecutiva de Desarrollo Institucional SEDI, UNAH. Febrero 2016

Ejecución Presupuestaria 2015

El presupuesto aprobado para esta Dirección fue de **L. 19.12 Millones** y el presupuesto modificado al final del año fue de **L. 21.22 Millones**, al 31 de diciembre ejecutó el **71%** del presupuesto modificado. A continuación, tabla resumen:

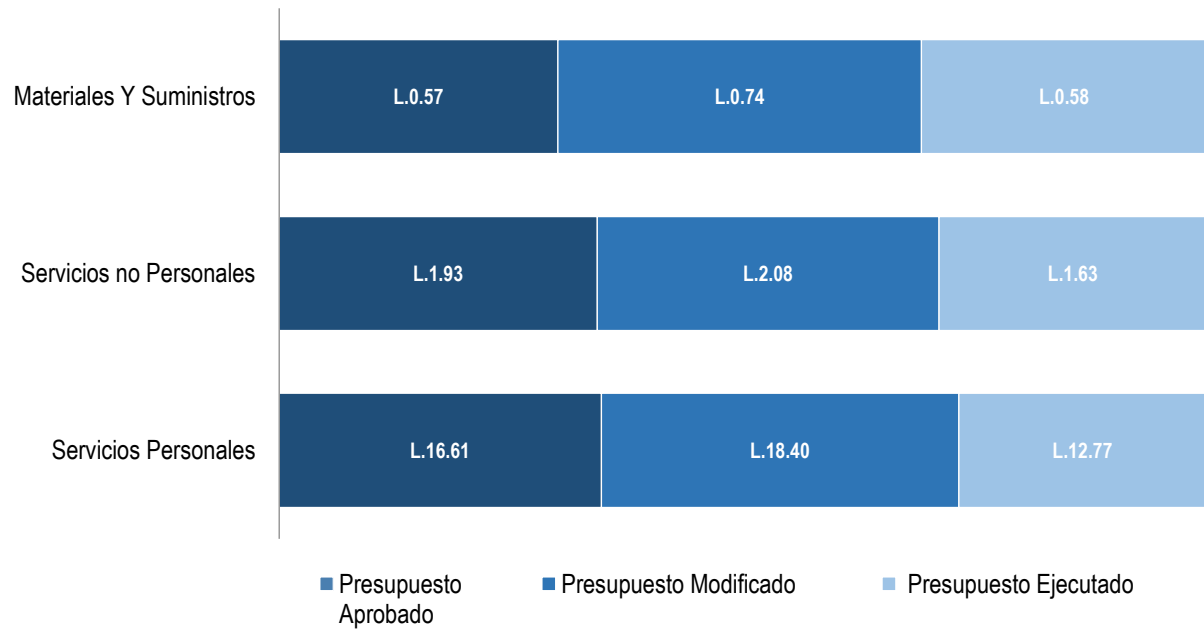
**Ejecución Presupuestaria, 2015
Cantidad en Millones de Lempiras**

Código	Nombre de la Cuenta	Presupuesto Aprobado	Presupuesto Modificado	Presupuesto Ejecutado	% Presupuesto Ejecutado
10000	Servicios Personales	L. 16.61	L. 18.40	L. 12.77	69%
20000	Servicios No Personales	L. 1.93	L. 2.08	L. 1.63	78%
30000	Materiales y Suministros	L. 0.57	L. 0.74	L. 0.58	78%
	Gran Total	L. 19.12	L. 21.22	L. 14.98	71%

Fuente: Elaboración Propia con base a Información generada por sistema SAFI UNAH Enero 2016



Ejecución Presupuestaria, 2015
Cantidad en Millones de Lempiras



Fuente: Elaboración Propia con base a Información generada por SAFI – Business Intelligence. Enero 2016



V.47 EDITORIAL UNIVERSITARIA

Director: Doctora Rutilia Calderón

En el año 2015 la Comisión de Control de Gestión, realizó seguimiento a cada unidad ejecutora, a continuación, se presentan los resultados al 31 de diciembre:

 **Plan Operativo Anual**

Según información proporcionada por la SEDI, para la Editorial Universitaria el cumplimiento alcanzado fue de un **71%**, el cual podemos analizar en detalle por el área y dimensiones a través de las cuales aportaron al logro de los objetivos institucionales.

**Plan Operativo Anual
Resultados de Gestión
2015**

Área Programática	Dimensión Estratégica	Cumplimiento Dimensión (%)	Cumplimiento Área (%)	% Cumplimiento POA 2015
Mejoramiento de la calidad, la pertinencia y la equidad	Vinculación	79%	71%	71%
	Lo esencial de la reforma	64%		

Fuente: Elaboración propia con base a Información enviada por la Secretaría Ejecutiva de Desarrollo Institucional SEDI, UNAH. Febrero 2016

 **Ejecución Presupuestaria 2015**

El presupuesto aprobado para la Editorial Universitaria fue de L. 2.92 Millones y el presupuesto modificado al final del año fue de L. 4.62 Millones, al 31 de diciembre 2015 ejecutó el **70%** del presupuesto modificado. A continuación, tabla resumen:

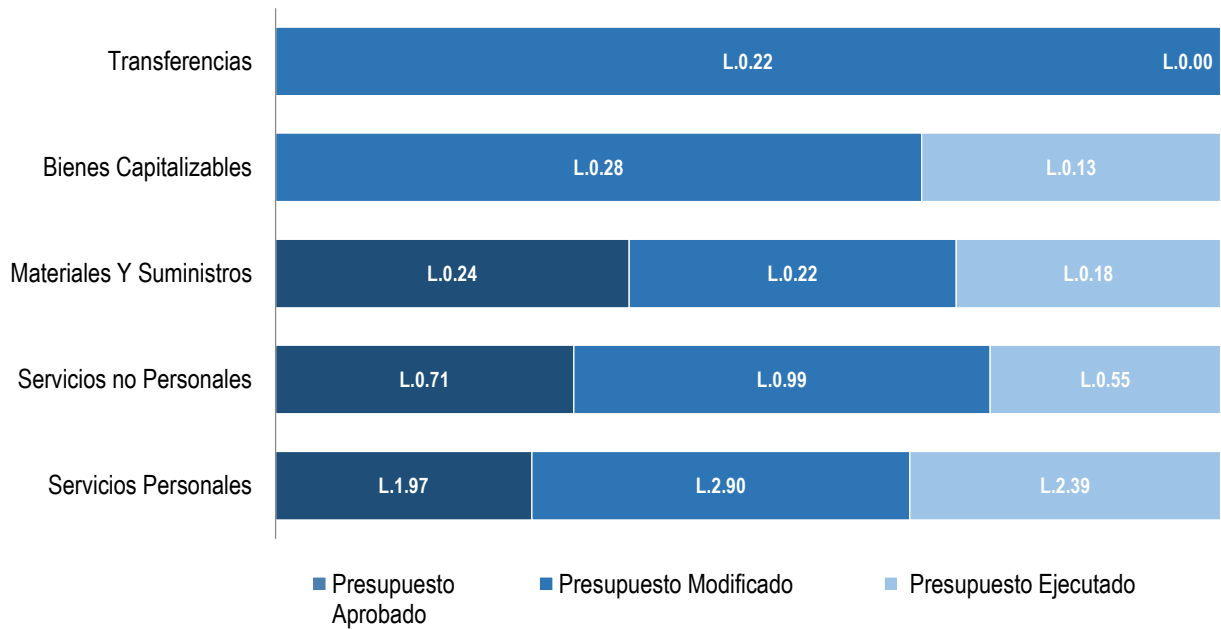
**Ejecución Presupuestaria, 2015
Cantidad en Millones de Lempiras**

Código	Nombre de la Cuenta	Presupuesto Aprobado	Presupuesto Modificado	Presupuesto Ejecutado	% Presupuesto Ejecutado
10000	Servicios Personales	L. 1.97	L. 2.90	L. 2.39	82%
20000	Servicios No Personales	L. 0.71	L. 0.99	L. 0.55	55%
30000	Materiales y Suministros	L. 0.24	L. 0.22	L. 0.18	81%
40000	Bienes Capitalizables	L. 0.00	L. 0.28	L. 0.13	46%
50000	Transferencias	L. 0.00	L. 0.22	L. 0.00	0%
	Gran Total	L. 2.92	L. 4.62	L. 3.25	70%

Fuente: Elaboración Propia con base a Información generada por sistema SAFI UNAH Enero 2016



Ejecución Presupuestaria, 2015
Cantidad en Millones de Lempiras



Fuente: Elaboración Propia con base a Información generada por SAFI – Business Intelligence. Enero 2016



V.48 CONSULTORIO JURÍDICO GRATUITO

Directora: Abogada Erlinda Flores

En el año 2015 la Comisión de Control de Gestión, realizó seguimiento a cada unidad ejecutora, a continuación, se presentan los resultados al 31 de diciembre:

 **Plan Operativo Anual**

Según información proporcionada por la SEDI, para el Consultorio Jurídico el cumplimiento alcanzado fue de un **100%**, el cual podemos analizar en detalle por cada una de las áreas y dimensiones a través de las cuales aportaron al logro de los objetivos institucionales.

**Plan Operativo Anual
Resultados de Gestión
2015**

Área Programática	Dimensión Estratégica	Cumplimiento Dimensión (%)	Cumplimiento Área (%)	% Cumplimiento POA 2015
Mejoramiento de la calidad, la pertinencia y la equidad	Vinculación	100%	100%	100%
	Fortalecimiento institucional	Gestión administrativa y financiera	100%	
	Gestión del talento humano	100%	100%	

Fuente: Elaboración propia con base a Información enviada por la Secretaría Ejecutiva de Desarrollo Institucional SEDI, UNAH. Febrero 2016

 **Ejecución Presupuestaria 2015**

El presupuesto aprobado para el Consultorio Jurídico fue de L. 14.65 Millones y el presupuesto modificado al final del año fue de L. 15.47 Millones, al 31 de diciembre 2015 ejecutó el **83%** del presupuesto modificado. A continuación, tabla resumen:

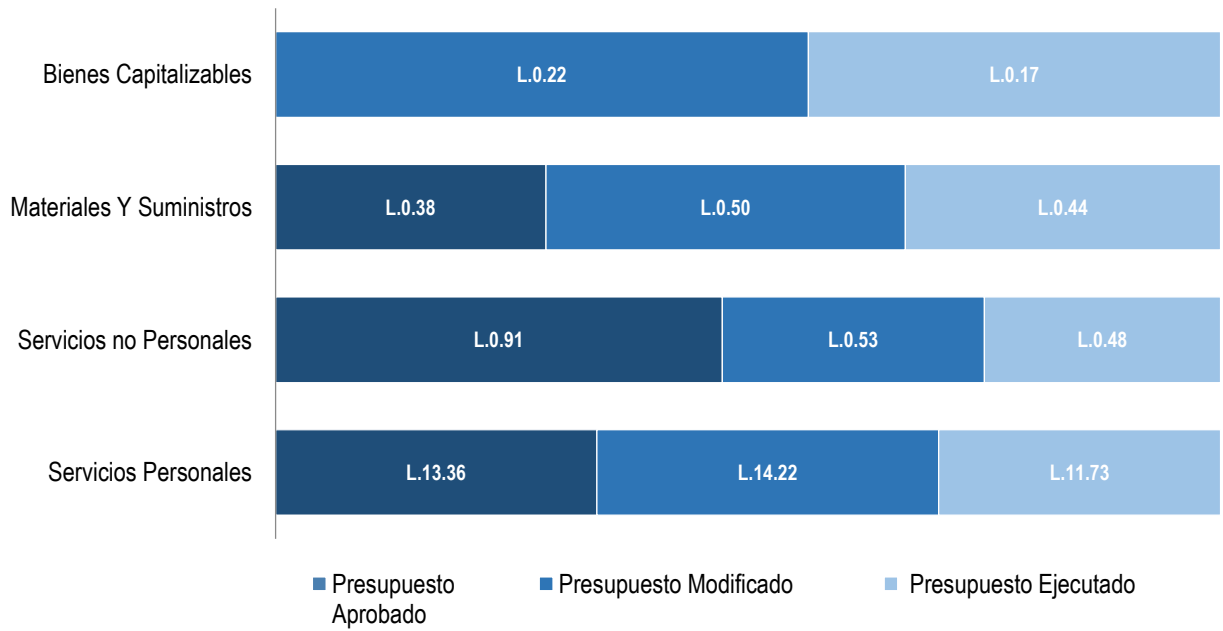
**Ejecución Presupuestaria, 2015
Cantidad en Millones de Lempiras**

Código	Nombre de la Cuenta	Presupuesto Aprobado	Presupuesto Modificado	Presupuesto Ejecutado	% Presupuesto Ejecutado
10000	Servicios Personales	L. 13.36	L. 14.22	L. 11.73	83%
20000	Servicios No Personales	L. 0.91	L. 0.53	L. 0.48	90%
30000	Materiales y Suministros	L. 0.38	L. 0.50	L. 0.44	88%
40000	Bienes Capitalizables	L. 0.00	L. 0.22	L. 0.17	77%
	Gran Total	L. 14.65	L. 15.47	L. 12.82	83%

Fuente: Elaboración Propia con base a Información generada por sistema SAFI UNAH Enero 2016



Ejecución Presupuestaria, 2015
Cantidad en Millones de Lempiras



Fuente: Elaboración Propia con base a Información generada por SAFI – Business Intelligence. Enero 2016



V.49 INSTITUTO DE INVESTIGACIONES ECONÓMICAS Y SOCIALES (IIES)

Director: Doctor Cesar Ortega

En el año 2015 la Comisión de Control de Gestión, realizó seguimiento a cada unidad ejecutora, a continuación, se presentan los resultados al 31 de diciembre:

✚ Plan Operativo Anual

Según información proporcionada por la SEDI, para el IIES el cumplimiento alcanzado fue de un **100%**, el cual podemos analizar en detalle por el área y dimensión a través de las cuales aportaron al logro de los objetivos institucionales.

Plan Operativo Anual Resultados de Gestión 2015

Área Programática	Dimensión Estratégica	Cumplimiento Dimensión (%)	Cumplimiento Área (%)	% Cumplimiento POA 2015
Mejoramiento de la calidad, la pertinencia y la equidad	Investigación	100%	100%	100%

Fuente: Elaboración propia con base a Información enviada por la Secretaría Ejecutiva de Desarrollo Institucional SEDI, UNAH. Febrero 2016

✚ Ejecución Presupuestaria 2015

El presupuesto aprobado para este Instituto fue de L. 8.71 Millones y el presupuesto modificado al final del año fue de L. 10.87 Millones, al 31 de diciembre 2015 ejecutó el **97%** del presupuesto modificado. A continuación, tabla resumen:

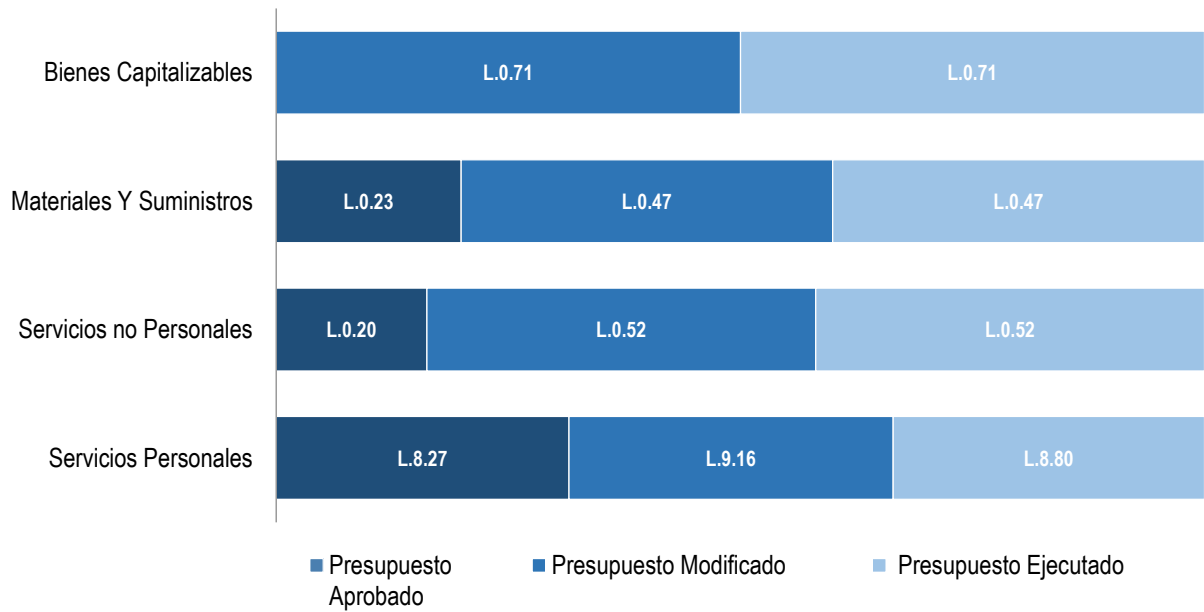
Ejecución Presupuestaria, 2015 Cantidad en Millones de Lempiras

Código	Nombre de la Cuenta	Presupuesto Aprobado	Presupuesto Modificado	Presupuesto Ejecutado	% Presupuesto Ejecutado
10000	Servicios Personales	L. 8.27	L. 9.16	L. 8.80	96%
20000	Servicios No Personales	L. 0.20	L. 0.52	L. 0.52	100%
30000	Materiales y Suministros	L. 0.23	L. 0.47	L. 0.47	100%
40000	Bienes Capitalizables	L. 0.00	L. 0.71	L. 0.71	100%
Gran Total		L. 8.71	L. 10.87	L. 10.51	97%

Fuente: Elaboración Propia con base a Información generada por sistema SAFI UNAH Enero 2016



Ejecución Presupuestaria, 2015
Cantidad en Millones de Lempiras



Fuente: Elaboración Propia con base a Información generada por SAFI – Business Intelligence. Enero 2016



V.50 INSTITUTO UNIVERSITARIO DEMOCRACIA PAZ Y SEGURIDAD (IUDPAS)

Director: Máster Migdonia Ayestas

En el año 2015 la Comisión de Control de Gestión, realizó seguimiento a cada unidad ejecutora, a continuación, se presentan los resultados al 31 de diciembre:

 **Plan Operativo Anual**

Según información proporcionada por la SEDI, para el IUDPAS el cumplimiento alcanzado fue de un **85%**, el cual podemos analizar en detalle por cada una de las áreas y dimensiones a través de las cuales aportaron al logro de los objetivos institucionales.

**Plan Operativo Anual
Resultados de Gestión
2015**

Área Programática	Dimensión Estratégica	Cumplimiento Dimensión (%)	Cumplimiento Área (%)	% Cumplimiento POA 2015
Mejoramiento de la calidad, la pertinencia y la equidad	Gestión del conocimiento	40%	70%	85%
	Lo esencial de la reforma	100%		
Fortalecimiento institucional	Gestión administrativa y financiera	100%	100%	

Fuente: Elaboración propia con base a Información enviada por la Secretaría Ejecutiva de Desarrollo Institucional SEDI, UNAH. Febrero 2016

 **Ejecución Presupuestaria 2015**

El presupuesto aprobado para este Instituto fue de L. 5.33 Millones y el presupuesto modificado al final del año fue de L. 5.69 Millones, al 31 de diciembre 2015 ejecutó el **86%** del presupuesto modificado. A continuación, tabla resumen:

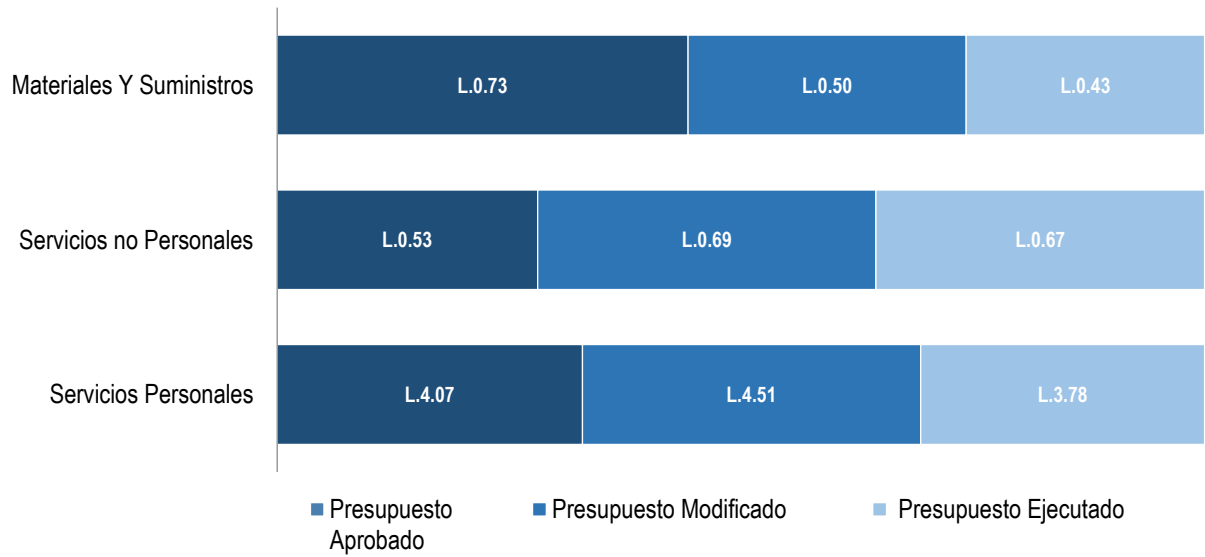
**Ejecución Presupuestaria, 2015
Cantidad en Millones de Lempiras**

Código	Nombre de la Cuenta	Presupuesto Aprobado	Presupuesto Modificado	Presupuesto Ejecutado	% Presupuesto Ejecutado
10000	Servicios Personales	L. 4.07	L. 4.51	L. 3.78	84%
20000	Servicios No Personales	L. 0.53	L. 0.69	L. 0.67	97%
30000	Materiales y Suministros	L. 0.73	L. 0.50	L. 0.43	86%
	Gran Total	L. 5.33	L. 5.69	L. 4.88	86%

Fuente: Elaboración Propia con base a Información generada por sistema SAFI UNAH Enero 2015



Ejecución Presupuestaria, 2015
Cantidad en Millones de Lempiras



Fuente: Elaboración Propia con base a Información generada por SAFI – Business Intelligence. Enero 2016



V.51 INSTITUTO HONDUREÑO DE CIENCIAS DE LA TIERRA (IHCIT)

Director: Máster Manuel Rodríguez

En el año 2015 la Comisión de Control de Gestión, realizó seguimiento a cada unidad ejecutora, a continuación, se presentan los resultados al 31 de diciembre:

✚ Plan Operativo Anual

Según información proporcionada por la SEDI, para el IHCIT el cumplimiento alcanzado fue de un **99%**, el cual podemos analizar en detalle por cada una de las áreas y dimensiones a través de las cuales aportaron al logro de los objetivos institucionales.

**Plan Operativo Anual
Resultados de Gestión
2015**

Área Programática	Dimensión Estratégica	Cumplimiento Dimensión (%)	Cumplimiento Área (%)	% Cumplimiento POA 2015
Mejoramiento de la calidad, la pertinencia y la equidad	Investigación	98%	99%	99%
	Vinculación	100%		
Fortalecimiento institucional	Internacionalización	100%	100%	

Fuente: Elaboración propia con base a Información enviada por la Secretaría Ejecutiva de Desarrollo Institucional SEDI, UNAH. Febrero 2016

✚ Ejecución Presupuestaria 2015

El presupuesto aprobado para este Instituto fue de **L. 3.05 Millones** y el presupuesto modificado al final del año fue de **L. 3.15 Millones**, al 31 de diciembre 2015 ejecutó el **71%** del presupuesto modificado. A continuación, tabla resumen:

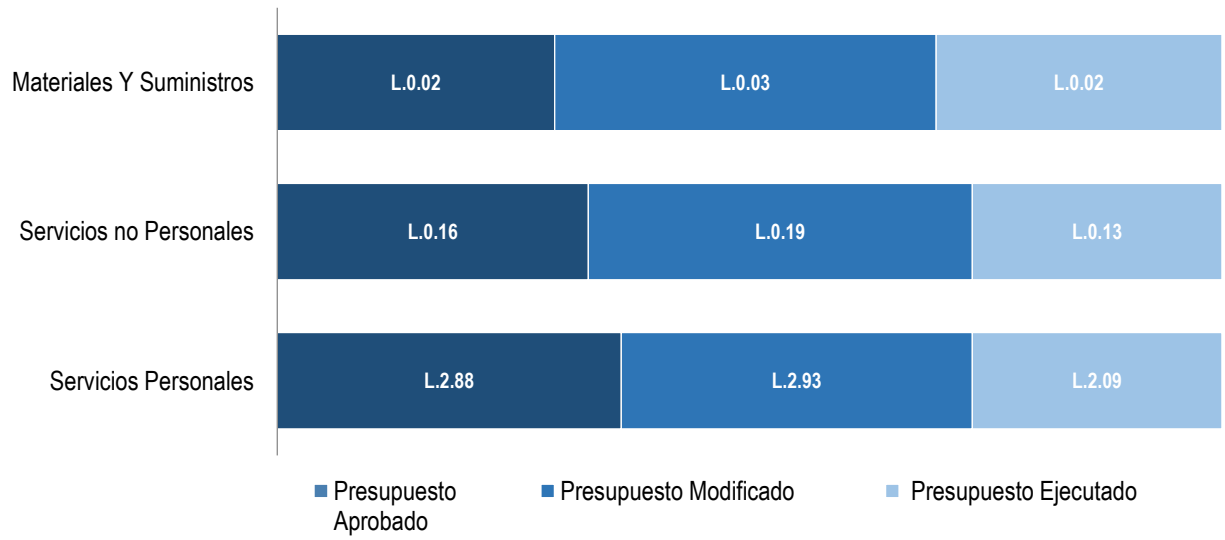
**Ejecución Presupuestaria, 2015
Cantidad en Millones de Lempiras**

Código	Nombre de la Cuenta	Presupuesto Aprobado	Presupuesto Modificado	Presupuesto Ejecutado	% Presupuesto Ejecutado
10000	Servicios Personales	L. 2.88	L. 2.93	L. 2.09	71%
20000	Servicios No Personales	L. 0.16	L. 0.19	L. 0.13	65%
30000	Materiales y Suministros	L. 0.02	L. 0.03	L. 0.02	75%
Gran Total		L. 3.05	L. 3.15	L. 2.23	71%

Fuente: Elaboración Propia con base a Información generada por sistema SAFI UNAH Enero 2016



Ejecución Presupuestaria, 2015
Cantidad en Millones de Lempiras



Fuente: Elaboración Propia con base a Información generada por SAFI – Business Intelligence. Enero 2016



V.52 INSTITUTO DE INVESTIGACIÓN JURÍDICA (IJ)

Director: Abogado Javier López

En el año 2015 la Comisión de Control de Gestión, realizó seguimiento a cada unidad ejecutora, a continuación, se presentan los resultados al 31 de diciembre:

✚ Plan Operativo Anual

Según información proporcionada por la SEDI, para el IJ el cumplimiento alcanzado fue de un **86%**, el cual podemos analizar en detalle por cada una de las áreas y dimensiones a través de las cuales aportaron al logro de los objetivos institucionales.

**Plan Operativo Anual
Resultados de Gestión
2015**

Área Programática	Dimensión Estratégica	Cumplimiento Dimensión (%)	Cumplimiento Área (%)	% Cumplimiento POA 2015
Mejoramiento de la calidad, la pertinencia y la equidad	Investigación	94%	97%	86%
	Vinculación	97%		
	Gestión del conocimiento	100%		
Fortalecimiento institucional	Gestión administrativa y financiera	75%	75%	

Fuente: Elaboración propia con base a Información enviada por la Secretaría Ejecutiva de Desarrollo Institucional SEDI, UNAH. Febrero 2016

✚ Ejecución Presupuestaria 2015

El presupuesto aprobado para este Instituto fue de L. 8.83 Millones y el presupuesto modificado al final del año fue de L. 9.26 Millones, al 31 de diciembre 2015 ejecutó el **79%** del presupuesto modificado. A continuación, tabla resumen:

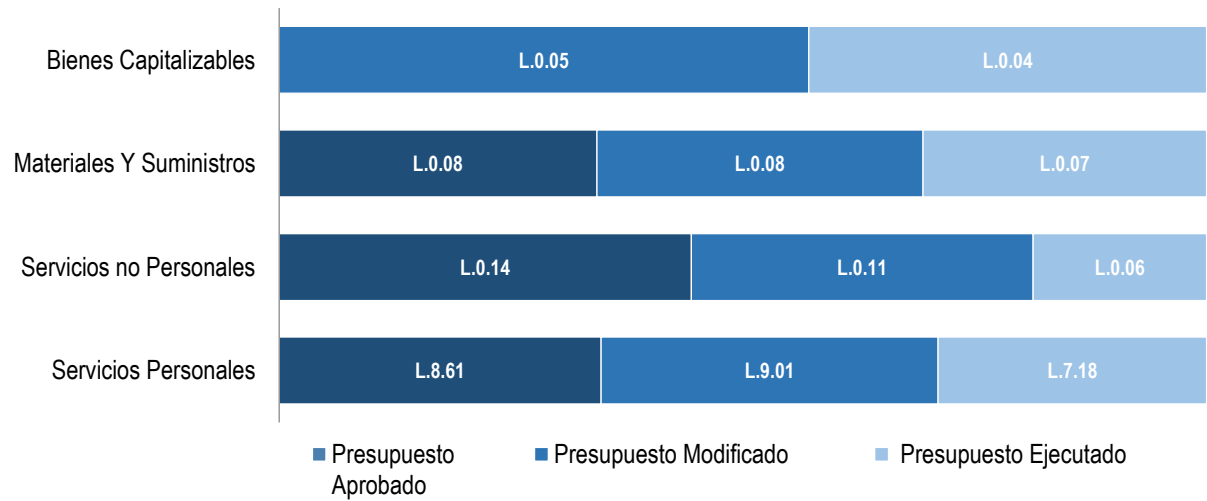
**Ejecución Presupuestaria, 2015
Cantidad en Millones de Lempiras**

Código	Nombre de la Cuenta	Presupuesto Aprobado	Presupuesto Modificado	Presupuesto Ejecutado	% Presupuesto Ejecutado
10000	Servicios Personales	L. 8.61	L. 9.01	L. 7.18	80%
20000	Servicios No Personales	L. 0.14	L. 0.11	L. 0.06	51%
30000	Materiales y Suministros	L. 0.08	L. 0.08	L. 0.07	87%
40000	Bienes Capitalizables	L. 0.00	L. 0.05	L. 0.04	75%
	Gran Total	L. 8.83	L. 9.26	L. 7.35	79%

Fuente: Elaboración Propia con base a Información generada por sistema SAFI UNAH Enero 2015



Ejecución Presupuestaria, 2015
Cantidad en Millones de Lempiras



Fuente: Elaboración Propia con base a Información generada por SAFI – Business Intelligence. Enero 2016



V.53 INSTITUTO PROFESIONALIZACIÓN Y SUPERACIÓN DOCENTE (IPSD)

Directora: Máster Suyapa Rivera

En el año 2015 la Comisión de Control de Gestión, realizó seguimiento a cada unidad ejecutora, a continuación, se presentan los resultados al 31 de diciembre:

Plan Operativo Anual

Según información proporcionada por la SEDI, para el IPSD el cumplimiento alcanzado fue de un **100%**, el cual podemos analizar en detalle por cada una de las áreas y dimensiones a través de las cuales aportaron al logro de los objetivos institucionales.

**Plan Operativo Anual
Resultados de Gestión
2015**

Área Programática	Dimensión Estratégica	Cumplimiento Dimensión (%)	Cumplimiento Área (%)	% Cumplimiento POA 2015
Mejoramiento de la calidad, la pertinencia y la equidad	Docencia y profesorado universitario	100%	100%	100%

Fuente: Elaboración propia con base a Información enviada por la Secretaría Ejecutiva de Desarrollo Institucional SEDI, UNAH. Febrero 2016

Ejecución Presupuestaria 2015

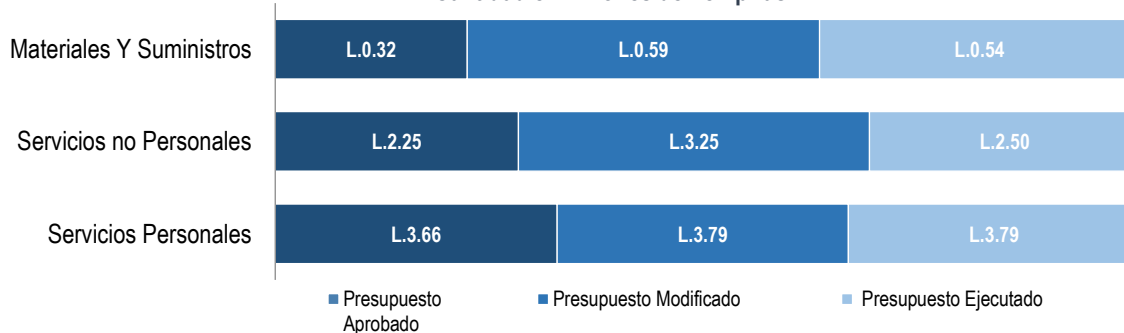
El presupuesto aprobado para este Instituto fue de **L. 6.24 Millones** y el presupuesto modificado al final del año fue de **L. 7.63 Millones**, al 31 de diciembre 2015 ejecutó el **89%** del presupuesto modificado. A continuación, tabla resumen:

**Ejecución Presupuestaria, 2015
Cantidad en Millones de Lempiras**

Código	Nombre de la Cuenta	Presupuesto Aprobado	Presupuesto Modificado	Presupuesto Ejecutado	% Presupuesto Ejecutado
10000	Servicios Personales	L. 3.66	L. 3.79	L. 3.79	100%
20000	Servicios no Personales	L. 2.25	L. 3.25	L. 2.50	77%
30000	Materiales Y Suministros	L. 0.32	L. 0.59	L. 0.54	91%
Gran Total		L. 6.24	L. 7.63	L. 6.82	89%

Fuente: Elaboración Propia con base a Información generada por sistema SAFI UNAH enero 2016

**Ejecución Presupuestaria, 2015
Cantidad en Millones de Lempiras**



Fuente: Elaboración Propia con base a Información generada por SAFI – Business Intelligence. Enero 2016



VI. CONCLUSIONES

La Comisión de Control de Gestión ha elaborado el Informe de Rendición de Cuentas de la UNAH 2015, concluyendo en lo siguiente:

- ✚ El Estado de Honduras transfirió en concepto del **6%**, el **100.00%** del total presupuestado para el año 2015, así mismo transfirió el **100%** de los saldos pendiente del año 2014.
- ✚ La UNAH ejecuto un **90.00%** del presupuesto aprobado por el Consejo Universitario para el ejercicio fiscal 2015.
- ✚ La UNAH cumplió con su Plan Operativo Anual (POA) en un **90.09%**
- ✚ Según datos de la Dirección de Ingreso, Permanencia y Promoción, durante el año 2015, el promedio anual de estudiantes de la UNAH fue de aproximadamente 82,584 sin embargo la membresía anual de la UNAH para el año en mención fue de 112,578.
- ✚ La UNAH a través de los últimos años ha maximizado el uso de sus recursos financieros, así como la mejora de infraestructura aras de mejorar el ambiente académico.

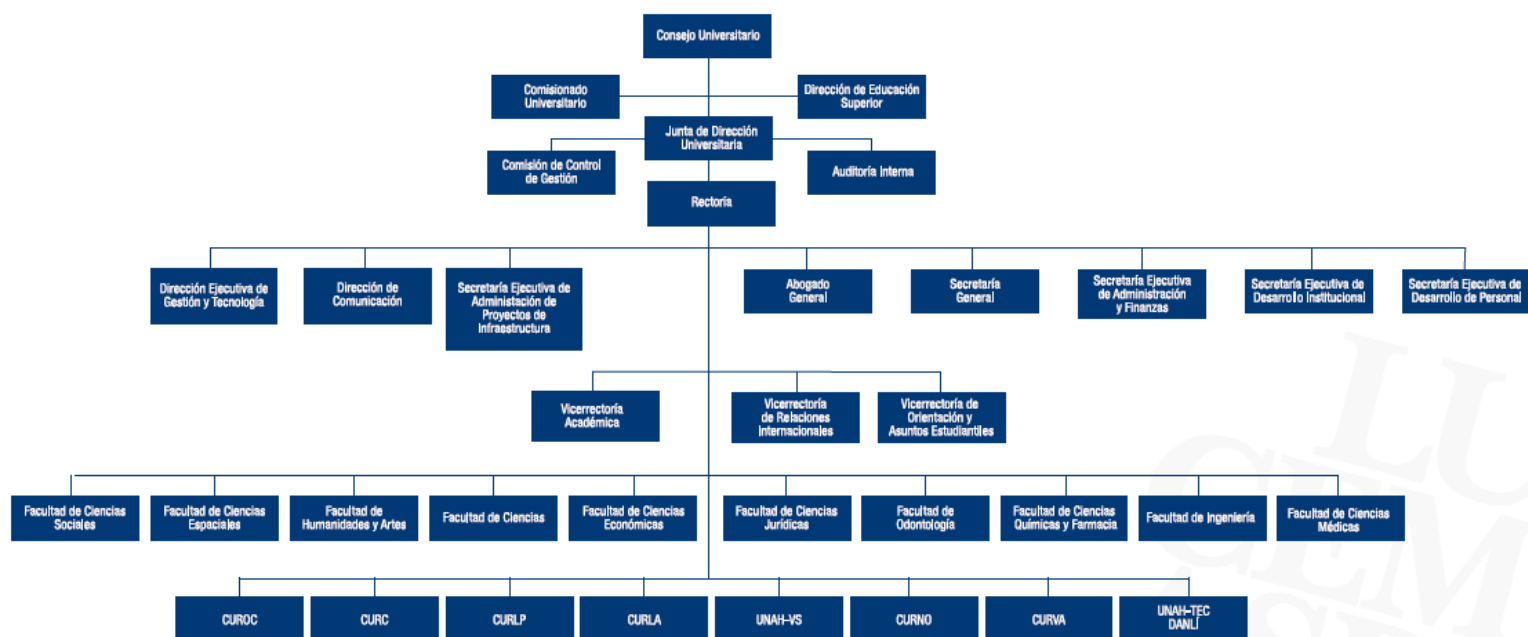


VII. ANEXOS



ANEXO 1

Organigrama General de la Universidad Nacional Autónoma de Honduras (UNAH)



UNAH
UNIVERSIDAD NACIONAL
AUTÓNOMA DE HONDURAS



ANEXO 2

RESTAURACIÓN Y REHABILITACIÓN, EDIFICIO PARANINFO UNIVERSITARIO

Vista fachada principal del Edificio, ubicado frente al parque de La Merced, Calle Bolívar, Tegucigalpa, Municipio del Distrito Central

Edificio Categorizado VALOR "A" Arquitectura Patrimonial de Excepcional Relevancia Nacional.

El Proyecto consiste en la rehabilitación y restauración de los espacios y elementos que integran el edificio, siguiendo los procedimientos especializados que obras de esta naturaleza requieren por pertenecer al Inventario de Bienes Inmuebles Culturales declarado Monumento Nacional del Casco Histórico del Distrito Central. El inmueble tiene un área total de construcción de 2,208.65 m².

El edificio presenta un alto deterioro en todas sus instalaciones, las columnas y entrepisos de madera han sufrido fallas, por lo que se ha tenido que apuntalar la estructura. Al restaurar el inmueble se garantizará la seguridad de la estructura, a la vez que se crearan espacios adecuados para uso de talleres, capacitaciones, exposiciones temporales, biblioteca virtual, cafetería y otros. Se instalarán módulos de servicios sanitarios funcionales y modernos. Suministrando accesibilidad a través del empleo de rampas, elevadores, señalización etc. logrando la movilidad de los diferentes usuarios a cada uno de los ambientes.



Primer nivel: salas de exposiciones temporales, biblioteca, tienda universitaria, información, cafetería, servicios sanitarios, cuarto de máquinas,



En la planta alta se localizará el salón de usos múltiples, espacios para talleres y servicios sanitarios.



Vista desde el patio interno del edificio

Proceso de Licitación**LPN-No.2-2015-SEAPI-UNAH**

Invitación a Licitar: 18 y 19 de noviembre de 2015

Visita al Sitio de las Obras: 26 de noviembre 2015

Apertura de Ofertas: 6 de enero de 2016



ANEXO 2

REFORZAMIENTO ESTRUCTURAL Y FINALIZACIÓN DEL EDIFICIO C3 CIUDAD UNIVERSITARIA

El Proyecto consiste en la finalización, reparación y readecuación del Edificio C3, el cual tiene 16 años de haberse interrumpido su construcción, a la vez que presenta problemas estructurales y asentamiento.

En el edificio funcionaran aulas equipadas con sistema audiovisual y contará con rampas de acceso a todos los niveles, un elevador y áreas de circulación con piso táctil para lograr la inclusión de las personas con movilidad reducida. Se realizará un **Reforzamiento Estructural** que incluye la construcción de marcos rígidos de concreto en cada uno de los ejes intermedios del edificio.

En el edificio funcionarán 81 aulas con capacidad para 40 alumnos cada una, 35 cubículos para catedráticos, 2 auditorios con capacidad para 184 personas en total y 32 aulas con proyectores multimedia. Los módulos sanitarios tendrán un total de 84 inodoros regulares, 14 inodoros especiales, 84 lavamanos y 42 urinarios.

El proyecto incluye nuevos sistemas: eléctrico (fuerza e iluminación), red de datos, hidrosanitario, alarma de incendio, aire acondicionado para áreas específicas, audio para auditorios, construcción de cisterna con capacidad 40,000 galones.



Situación actual del edificio C3

El área exterior del proyecto es de 4,375.80 m² distribuida en áreas verdes, gradas exteriores, rampas y plazas.



Vista noroeste del Edificio. Mostrando propuesta de auditorios, la que incluye rampas perimetrales.



Vista noreste del Edificio en el cual se ubicarán áreas de esparcimiento.



Vista aérea de propuesta del edificio. Se habilitarán áreas exteriores y terrazas para uso de la población universitaria.

Proceso de Licitación

LPN-No.3-2015-SEAPI-UNAH

Invitación a Licitar: 18 y 19 de noviembre de 2015

Visita al Sitio de las Obras: 26 de noviembre 2015

Apertura de Ofertas: 19 de enero de 2016



ANEXO 2

CONSTRUCCIÓN PLAZA FUNDACIONAL, CIUDAD UNIVERSITARIA

El Proyecto consiste en la construcción de una plaza en la que se desarrollarán diferentes actividades culturales, recreacionales y de esparcimiento para toda la Comunidad Universitaria.

El área total del proyecto es de 5,558.45 metros cuadrados distribuidos en jardines, circulación, fuentes, áreas de estar y esparcimiento. La plaza se subdivide en cuatro ambientes visiblemente definidos por las condicionantes de circulación existentes en la zona.

La plaza contará con iluminación en las fuentes, senderos y pisos. La iluminación que se instalará es de tecnología de punta, caracterizada por el bajo consumo energético.



Ubicada entre los edificios A1, E1, Auditorio Central y Rectoría Administrativo

El área noroeste se transformará en una zona de estar con terrazas engramadas; los arboles de diferentes especies existentes se conservarán.



El área suroeste se aprovechará como plaza abierta donde se podrán celebrar actividades culturales, tendrá una fuente automatizada con un juego de chorros de agua a presión e iluminación.



El área noreste será un espacio en el cual se colocarán los diferentes bustos de personajes sobresalientes en la historia universitaria.



En el área Sureste se plantean espacios de estar rodeados de fuentes.

Proceso de Licitación

LPN-No.4-2015-SEAPI-UNAH

Invitación a Licitar: 19 y 20 de noviembre de 2015

Visita al Sitio de las Obras: 30 de noviembre 2015

Apertura de Ofertas: de 5 de enero de 2016



ANEXO 2

CONSTRUCCIÓN E INSTALACIÓN DE ELEVADORES EN EDIFICIOS A1, A2, D1 Y F1, CIUDAD UNIVERSITARIA

En el marco de la Semana Mundial de Acción Educativa en el año 2014 con el eslogan «Sumemos Capacidades por el Derecho a una Educación Inclusiva», se realizó una conferencia abordando el tema de la discapacidad en Honduras y los avances en las políticas de inclusión que ha tenido la UNAH, además de un llamado a las autoridades respecto a la instalación de ascensores en los edificios donde se imparten clases.

La UNAH a través de la SEAPI desarrolla proyectos para mejorar la infraestructura existente, entorno físico y la accesibilidad a los edificios con el fin de lograr la inclusión de las personas con movilidad reducida a la comunidad universitaria y en cumplimiento de la “Ley de Equidad y Desarrollo Integral para las Personas con Discapacidad”.

Parte de esta inclusión inicia construyendo e instalando elevadores adaptando los edificios A1, A2, D1 y F1,




Ubicación Elevadores



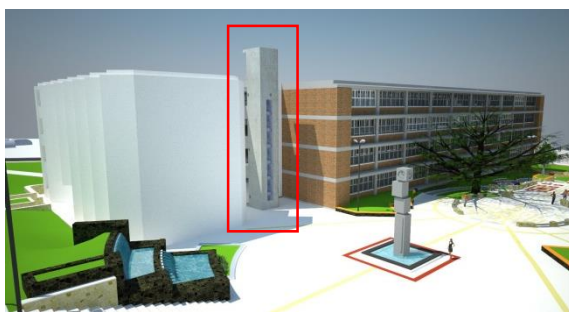
Ubicación de Elevador en Edificio A1. Ciencias



Ubicación de Elevador en Edificio A2, Ciencias Jurídicas



Ubicación de Elevador en Edificio D1 Clases Generales, Pedagogía, Ingeniería Civil



Ubicación de Elevador en Edificio F1 Clases Generales/ Matemáticas/ Psicología

Proceso de Licitación

LPN-No.5-2015-SEAPI-UNAH

Invitación a Licitar: 19 y 20 de noviembre de 2015
 Visita al Sitio de las Obras: 30 de noviembre 2015
 Apertura de Ofertas: 6 de enero de 2016



ANEXO 2

**CONSTRUCCIÓN EDIFICIO 1847
CIUDAD UNIVERSITARIA**


Rampa peatonal de acceso al Edificio 1847, Edificio de Aulas y Comedor Universitario.

El Comedor Universitario tendrá capacidad para atender 1,500 personas por tiempo de comida.

El edificio tendrá accesibilidad en todos sus niveles por medio de elevadores y rampas. Estará integrado con la Plaza de las Cuatro Culturas a través de un puente peatonal.

El Proyecto "Construcción Edificio 1847, Ciudad Universitaria" ubicado en el Campus José Trinidad Reyes, tendrá un área total de 41,000.00 m² distribuida en cinco niveles, un nivel de azotea, dos niveles de estacionamiento y áreas exteriores.

En el edificio funcionarán:

- Comedor Universitario
- Centro de Lenguas Extranjeras
- Dirección de Investigación y Posgrados de las Facultades de:
 - Ciencias Sociales
 - Ciencias Jurídicas
 - Ciencias Económicas
 - Humanidades y Artes.
- Oficinas de la Facultad Latinoamericana de Ciencias Sociales (FLACSO).



Vista aérea del edificio.

En cierta área de la azotea se tendrán jardines y áreas verdes, se instalarán techos de vidrio curvos que permitirán el paso de luz a los niveles



En la imagen se puede ver el diseño del Interior del comedor universitario



Interior de aula de posgrado diseñado

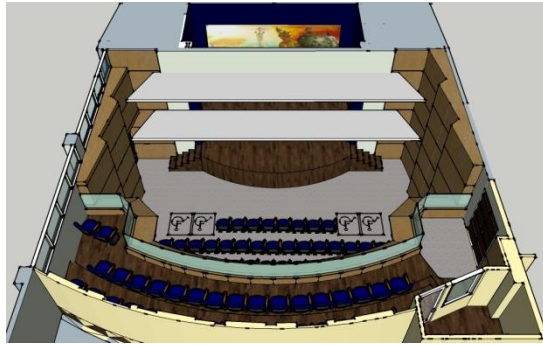


ANEXO 2

REMDELACIÓN DEL AUDITORIO DR. JORGE HADDAD QUIÑONEZ, FACULTAD DE CIENCIAS MÉDICAS


El proyecto: Remodelación del Auditorio Dr. Jorge Haddad, surge como respuesta a la necesidad de la Facultad de Ciencias Médicas, de contar con un espacio adecuado y debidamente acondicionado para uso académico y cultural, principalmente para desarrollar las siguientes actividades:

- Conferencias magistrales.
- Presentaciones de investigaciones de los estudiantes.
- Presentaciones teatrales de los estudiantes.



Área a remodelar: 507.08 m²

Ubicado en el Edificio N°1 de la Facultad de Ciencias Médicas de la UNAH.



Vista del escenario diseñado



Vista de área de espectadores

Capacidad total en propuesta de remodelación=213 espectadores (177 en el 1er nivel, y 36 en el 2do nivel).



Área de espectadores en el 2do nivel

En la remodelación del auditorio se tienen como objetivos:

- Optimizar el espacio
- Mejorar los de acabados
- Aplicar criterios acústicos y de isóptica para un funcionamiento adecuado.
- Mejorar la estética.
- Habilitar baños en el Auditorio.
- Facilitar la accesibilidad a personas con movilidad reducida.
- Intervenir los sistemas de instalaciones eléctricas e hidrosanitarias.



ANEXO 2

**CENTRO TECNOLÓGICO MULTIMEDIA,
ESCUELA CIENCIAS DE LA COMUNICACIÓN. CIUDAD UNIVERSITARIA**

La SEAPI realizó el diseño para la remodelación y acondicionamiento del actual estudio de televisión para convertirlo en un Centro Tecnológico Multimedia, como apoyo al proceso de enseñanza - aprendizaje.

Con el objetivo de mejorar las competencias, habilidades, destrezas y conocimientos de docentes y estudiantes de la Escuela de Ciencias de la Comunicación.




El Aula multimedia está ubicada en el edificio D1, Ciudad Universitaria José Trinidad Reyes. Es un espacio que cumple con los requerimientos para desarrollar actividades académicas en las ciencias de la comunicación.



Perspectiva Interior de oficinas



Perspectiva Interior desde cabina



Perspectiva Interior de pasillo

El diseño fue solicitado por la Facultad de Ciencias Sociales y la Escuela de Periodismo. Se ejecutará con fondos de donación del Gobierno de Japón.

Se favorecerá a más de 1,250 alumnos con la remodelación y acondicionamiento de cubículos, cabinas estudios y oficinas, impartiendo las asignaturas de Periodismo Digital, Producción Audiovisual, Radio Periodismo, Diseño Gráfico, Manejo de Redes Sociales y otras.



ANEXO 2

CONSTRUCCIÓN MODULO DE DESINFECCIÓN PERSONAL Y ARCO SANITARIO VEHICULAR DEL ÁREA AVÍCOLA, UNAH-CURLA

El diseño del proyecto surge con el objeto de cumplir con lo requerido por el Servicio Nacional de Seguridad Agropecuaria SENASA al Centro Regional Universitario del Litoral Atlántico CURLA para Certificar la Finca Avícola. El diseño es el resultado de las investigaciones del equipo técnico de la SEAPI y el levantamiento "in situ" de la misma.

El Proyecto consiste en construir los espacios requeridos con las especificaciones respectivas para el funcionamiento de la Finca Avícola, en cumplimiento al Acuerdo Presidencial que permite a las Academias la certificación siempre que se cumpla con los requerimientos y medidas de bioseguridad.




Vista de Garita, Acceso principal y control de equipo

La Finca Avícola incluye:


- Cerco perimetral
- Arco sanitarios vehicular
- Módulo de desinfección personal
- Readecuación del espacio para el manejo de huevos



Acceso principal módulo de desinfección personal



Vista posterior del módulo de desinfección personal



Vista lateral del módulo de desinfección personal

El diseño incluye las instalaciones:

Eléctricas: Iluminación interior y exterior, extensión de línea secundaria de bajo voltaje, instalación de acometidas, tableros eléctricos, salidas de energía, suministro de energía d emergencia para bombas de agua potable. Desmontaje y reinstalación cableada de red de datos y salidas de energía existentes.

Hidrosanitarias: instalación de arco sanitario y el lavado de rodadura de vehículos, abastecimiento de agua a las nuevas instalaciones, además drenaje y depuración de aguas residuales por medio de fosa séptica.



ANEXO 2

**CONSTRUCCIÓN EDIFICIO ANEXO FACULTAD DE
CIENCIAS ECONÓMICAS, CIUDAD UNIVERSITARIA**


Entrada a Edificio Anexo

El concepto arquitectónico permite la integración formal con el edificio existente y el uso de energías pasivas como la luz natural, el viento y la vegetación para lograr el bienestar del usuario y reducir el consumo energético.


Con la construcción del Edificio Anexo, la Facultad de Ciencias Económicas podrá resolver la necesidad de espacios funcionales y seguros para desarrollar el proceso enseñanza-aprendizaje.

El edificio contará con 19 aulas de clases con capacidad de 40 alumnos cada una. Estarán equipadas con multimedia y los requerimientos que demanda la educación superior. Proveerá espacios administrativos en los siguientes departamentos: Mercadotecnia, Economía y Contaduría Pública.

Como parte del diseño se integran rampas y un elevador que permiten la accesibilidad a todos los niveles del edificio e incluso al existente mediante la conexión directa entre ambas edificaciones. Este proyecto incluye un nuevo núcleo de baños en cada nivel de aulas.



Vista noreste del edificio, con área total de 3,310 m² distribuidos en cuatro niveles de aulas y un nivel de oficinas



Rampa de acceso a nivel de planta baja, donde estarán ubicadas las oficinas administrativas.



Vestíbulo y espacios de circulación integrados a las áreas verdes.



Vista noreste del edificio



ANEXO 2

REMODELACIÓN Y AMPLIACIÓN DE EDIFICIO G1 FACULTAD DE ODONTOLÓGÍA, CIUDAD UNIVERSITARIA

La SEAPI a solicitud de las autoridades realizó un estudio y análisis del funcionamiento de los espacios físicos en el Edificio de Odontología; teniendo en cuenta la ocupación, horarios de clases, población estudiantil, docente y administrativa, con el objeto de realizar un diagnóstico de necesidades.

Se identificó que existe un área de 5,400 m² de déficit para desarrollar las actividades académicas en pregrado, posgrado y carreras técnicas de la Facultad de Odontología.

SEAPI propone a **corto plazo**, concentrar la atención de los pacientes en una torre anexa para el funcionamiento exclusivo de las **Clínicas Odontológicas Universitarias**, con la infraestructura necesaria para el diagnóstico y tratamiento dental de vanguardia.

A **largo plazo**, se propone **mejorar la distribución interna del Edificio G1**, concentrando las áreas especializadas y los respectivos espacios académicos, teóricos, de laboratorios y teóricos-clínicos, así como demás espacios complementarios.

También se proyecta mantener el estacionamiento existente, crear una plaza para la recreación de pacientes y población general universitaria, implementar muros verdes, mejorar la accesibilidad del edificio existente y crear la infraestructura necesaria para la toma de radiografías RVG e historiales clínicos digitales.



Vista norte, Fachada principal



Vista suroeste



Vista noroeste



Vista noreste

El diseño ofrece accesibilidad a todos los niveles por medio de

Clínica Odontológica Universitaria

ubicada sobre el actual estacionamiento del Edificio G1. Se proyecta con una capacidad para la atención diaria de 2,250 pacientes, atendidos en:

- Tres quirófanos odontológicos de cirugías menores.
- Una clínica radiológica de tomografía digital y panorámica.
- Una clínica de diagnóstico y emergencias (capacidad: 17 sillas)
- Dos clínicas de operatoria y endodoncia (capacidad: 50 sillas)
- Una clínica de prevención y profilaxis, con capacidad de 25 sillas odontológicas, 45 estaciones de limpieza para adultos y 30 estaciones de limpieza para niños.
- Una clínica de ortodoncia y paidodoncia, (capacidad: 25 sillas)
- Dos clínicas de periodoncia y cirugía, (capacidad: 50 sillas)
- Dos clínicas de odontología integral y prótesis (capacidad: 50 sillas)
- Una Clínica especializada en ortodoncia, paidodoncia, endodoncia, periodoncia, rehabilitación y restauración (capacidad: 50 sillas)



ANEXO 2

CENTRO DE INNOVACIÓN Y TECNOLOGÍA UNAH,
EN CAMPUS UNAH-VS

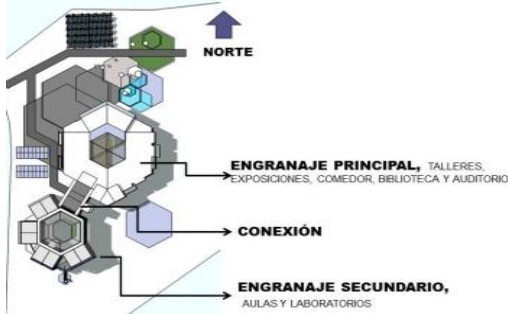
Vista del Engranaje Principal y la plaza de acceso, en la cual se propone la ubicación de una fuente con el fin de mitigar la temperatura y humedad relativa de la zona

El engranaje principal incluye:

- Aulas, Talleres y Laboratorios
- Área de exposiciones
- Biblioteca, Auditorio y área de servicios
- Área Administrativa
- Área de comida

La SEAPI responde a la solicitud de la Vicerrectoría Académica del diseño del Centro de Innovación y Tecnología UNAH, en Campus UNAH-VS, desarrollado el anteproyecto formal del Centro cumpliendo el objetivo específico de “ Establecer una serie de laboratorios provistos con equipo tecnológico de punta como apoyo para el desarrollo de prácticas de los estudiantes del área de la ingeniería, industria y tecnología, así como para la provisión de servicios al público”; objetivo determinado por la Dirección Académica de Formación Tecnológica DAFT.

De acuerdo a los requerimientos de la academia los espacios y recursos de aprendizaje serán básicos de manera que puedan ser utilizados por Técnicos, Licenciaturas, Diplomados, Especialidades, Maestrías y Doctorados.



El proyecto estará compuesto por un engranaje central y la conexión de un engranaje secundario, con la posibilidad de adicionar engranajes a futuro.



Propuesta del engranaje secundario donde se ubican los núcleos de aulas y laboratorios



Vista panorámica de la propuesta del Centro

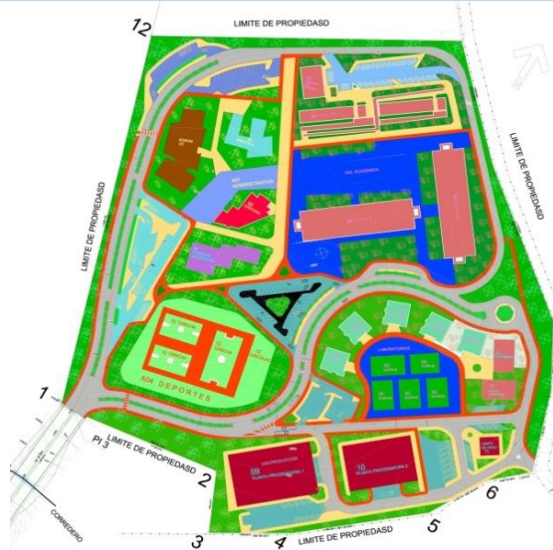


Propuesta del Taller de Mecánica Automotriz, que funciona como conexión de los engranajes, con acceso independiente para la venta de servicios al público.



ANEXO 2

PLAN MAESTRO DE DESARROLLO URBANÍSTICO DEL CENTRO REGIONAL NOR-ORIENTAL CURNO



Plano de Zonificación Plan Maestro CURNO

El Centro Regional Nor-Oriental CURNO La SEAPI en respuesta a la prioridad planteada por la Vicerrectoría Académica y la Dirección del Centro Regional Nor-Oriental CURNO

Objetivo: Crear un Campus Agroindustrial donde los alumnos mediante la práctica de “aprender haciendo” se formen de manera integral

La SEAPI participo en varios talleres y procedió a formular el Plan Maestro en el terreno adquirido en el año 2013, presentando la propuesta de la zonificación de las nuevas instalaciones del CURNO.

Actualmente el equipo técnico de la SEAPI desarrolla los planos constructivos del Edificio Administrativo, Edificio de Aulas No.1 y Laboratorio de Producción de Lácteos.



Vista aérea de conjunto



Vista aérea de conjunto



Edificio Administrativo, área 2,703.27m².

En el edificio se ubicarán: Dirección, Subdirección, áreas de Investigación y Planificación, administración, recursos humanos, venta de bienes y servicios, Registro, Vinculación UNAH-Sociedad, Tesorería, salas de reuniones, servicios sanitarios y áreas de servicio.



Edificio de Aulas, área 2,841.04 m².



Primer nivel: 6 aulas-auditorio, con capacidad de 48 personas c/u, dos módulos servicios sanitarios

Segundo nivel: 2 aula-conferencia capacidad de 30 alumnos c/u, 2 aulas-laboratorio con capacidad de 36 alumnos c/u, 2 aulas convencionales con capacidad de 48 personas c/u. Dos módulos de servicios sanitarios. Y 6 cubículos para estudio con capacidad de 8 alumnos c/u



ANEXO 2

TELECENTRO EN SANTA BÁRBARA, DEPARTAMENTO DE SANTA BÁRBARA



El proyecto se construirá teniendo en cuenta las especificaciones y requerimientos establecidos por la normativa de los espacios académicos de educación superior. Contará con accesibilidad para personas con movilidad reducida.

Los Telecentros Universitarios tienen la finalidad, por una parte, de brindar acceso a la educación Superior en los lugares donde el estudiante no tiene la facilidad para trasladarse diariamente a un Centro Universitario Regional, por otra, promover el uso de la tecnología en la labor académica. De esta se pretende aprovechar los sistemas de comunicación y transmisión de datos de última generación.


El proyecto incluye la construcción de los siguientes espacios:

- Sala de computo
- Sala de videoconferencias
- Área administrativa
- Cuarto de comunicaciones
- Biblioteca
- Servicios sanitarios

Así mismo, se proyectarán espacios modulares con la opción de que funcionen como aulas.



Vista Exterior del proyecto



Vista Exterior del proyecto



ANEXO 2

DISEÑO REMODELACIÓN SALA DE QUIRÓFANOS



Perspectiva exterior – BMQ, Torre de elevadores y gradas, Sala de espera de familiares en Emergencias, que se proyecta.

El equipo técnico de SEAPI inició con la etapa de diseño constructivo que incluye:

- Diseño Arquitectónico
- Diseño Estructural
- Sistema Eléctrico
- Sistema Hidrosanitario
- Sistema Electromecánico
- Red de Gases Médicos

El equipo técnico de la SEAPI ha realizado los diagnósticos de la situación actual de los diferentes espacios físicos e instalaciones que funcionan en el Bloque Médico Quirúrgico. A continuación se describen ciertas actividades realizadas:


1. Recorridos de reconocimiento y levantamientos
2. Análisis de flujos: familiares, pacientes, personal
3. Análisis de relación de áreas del hospital
4. Diagnóstico de necesidades (reuniones con personal)
5. Planta arquitectónica de distribución
6. Patrones de diseño (quirófanos y uci)
7. Desarrollo de planos constructivos

PROPUESTA DE REMODELACIÓN TERCER NIVEL BMQ

Se proyecta en dos etapas:

Primera etapa: quirófanos, cuidados intensivos y la torre de gradas, elevadores, recepción y salas de espera para familiares en cada nivel.


Segunda etapa: cuidados intermedios, central de equipos y recuperación.



Sección interior – Quirófano educativo



Perspectiva interior – Quirófano educativo



Perspectiva exterior – BMQ, Capilla y Quirófanos



Perspectiva exterior – BMQ, Capilla y Quirófanos



ANEXO 2

PLAN PRELIMINAR PARA EL MANEJO DE RESIDUOS HOSPITALARIOS



Diseño del Sitio de Almacenamiento Temporal

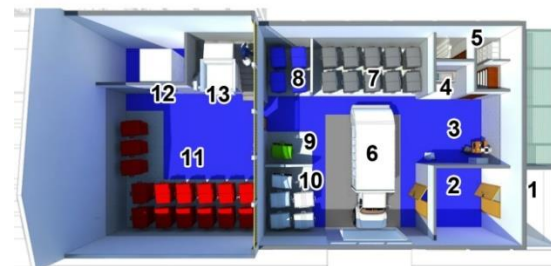
La Vicerrectoría de Relaciones Internacionales solicitó apoyo a la SEAPI en la formulación del **Proyecto Residuos Hospitalarios Hospital Escuela Universitario HEU**. La Unidad de Planificación UPEG del HEU apoyo con información relacionada con el tema.

El **PLAN PRELIMINAR PARA EL MANEJO DE RESIDUOS HOSPITALARIOS** realizado por la SEAPI incluye:

- Anteproyecto del Depósito de Residuos Hospitalarios.
- Presupuesto estimado de la obra de infraestructura.
- Listado de equipo, especificación técnica y presupuesto estimado.
- Listado de equipamiento, especificación técnica y presupuesto estimado.
- Revisión y complemento de información que deberá completarse en el formulario para la solicitud de financiamiento.
- Planos con rutas de recolección y ubicación de contenedores.

Tipo de Residuo	Ejemplo	Punto de Generación	Color y tipo de contenedor en el proceso			
			Almacenamiento Intermedio	Almacenamiento Intermedio/ Transporte	Almacenamiento Temporal	Almacenamiento Temporal
Infecciosos, patológicos y anatómicos	Muestras de laboratorio, residuos de pacientes, flechas, puntas de cuerpo, fets					
		68 litros	121 litros	181 litros	770/ 1100 litros	
Corto punzantes	Agujas, jeringas, equipos de infusión, bisturís, cuchillos, vidrios rotos.					
		7 litros				
Reciclables	Papel y cartón: Papeles usados, periódicos, revistas, bolsas de papel, cajas de cartón.					
		45 litros	121 litros	189 litros	770/ 1100 litros	
Ordinarios	Envases Plásticos y Metales: Botas y botellas de plástico, latas y bandejas de aluminio, aerosoles, latas de pintura.					
		45 litros	121 litros	189 litros	770/ 1100 litros	
Ordinarios	Materia Orgánica: Restos de comida, frutas y vegetales y el resto de basura que no sea papel ni plástico.					
		45 litros	121 litros	189 litros	1100 litros	

Propuesta de Equipamiento



- 1- ENTRADA
- 2- EXCLUSA
- 3- OFICINA Y PESAJE DE DESECHOS
- 4- PILA Y ASEO DE CONTENEDORES
- 5- BAÑO Y VESTIDOR DE EMPLEADOS
- 6- ÁREA PARA CAMIÓN RECOLECTOR
- 7- DESECHOS COMUNES
- 8- PAPEL Y CARTÓN
- 9- MATERIA ORGÁNICA
- 10- PLÁSTICO Y METAL
- 11- DESECHOS BIOINFECCIOSOS
- 12- AUTOCLAVE
- 13- TRITURADOR

Diseño de la Planta de distribución Sitio de Almacenamiento Temporal



Vistas de almacenamiento y tratamiento de residuos hospitalarios




Sistema de tratamiento Autoclave y Triturador para residuos hospitalarios



ANEXO 2

CONSTRUCCIÓN SALA DE ESPERA EN EMERGENCIA DE ADULTOS, BLOQUE MEDICO QUIRÚRGICO, HOSPITAL ESCUELA UNIVERSITARIO



Vista exterior de la propuesta

El Proyecto surge como respuesta a la necesidad del Hospital Escuela Universitario HEU de contar con un espacio adecuado y debidamente acondicionado para uso de los familiares provenientes por lo general del interior del país, que acompañan o visitan a los pacientes que son ingresados al Hospital.

El diseño cuenta con:

- Espacio adecuado, seguro, confiable, agradable y climatizado.
- Ambiente dotado de sistema de sonido que permite informar a los visitantes a través de parlantes de las necesidades y del estado del paciente.
- Módulo de Servicios Sanitarios para Hombres y Mujeres.



Perspectiva Acceso sala de espera



Perspectiva Interior sala de espera

La Sala consta de 150 m² distribuidos en cinco espacios diferentes más obras exteriores en los que funcionará:

- Área de Información:** Con un área de 15 m² a disposición de familiares para orientarles en todas sus gestiones. Existirá un control de acceso en la entrada a cada nivel del Hospital.
- Sala de Espera:** En esta área de 115 m² permanecerán los familiares en espera de información del paciente o para realizar visita de forma programada de acuerdo a los horarios establecidos.
- Módulo de Baños:** Cuenta con un área de 10 m² con espacios independientes, dejando un módulo de baños para hombres y otro para mujeres.
- Área para Seguridad y Vigilancia:** Área de ocho 8 m² en la cual se encontrará el personal de seguridad que controlará el portón de acceso a la Sala de Emergencia, permitiendo el paso de las ambulancias o vehículos.
- Caseta de Vigilancia:** Con el espacio adecuado al personal de seguridad así como un mejor control para la salida de vehículos del área de emergencia, en un área de 2 m².
- Obras Exteriores:** Para complementar las obras de la Sala de Espera se incluyen varias actividades en Obras Exteriores como ser los portones de acceso de vehículos, portón peatonal, tramo de calle para nivelación, cerco perimetral, aceras y área verde.



DIAGNÓSTICO DE LA RED ELÉCTRICA DE BAJO VOLTAJE, BLOQUE MEDICO QUIRÚRGICO HEU



Tablero TS-5E que actualmente abastece energía a los Quirófanos



Transformadores sobrecargados

El Hospital Escuela Universitario, centro de mayor demanda hospitalaria en el país, ha entrado en un proceso de mejoras y reacondicionamiento de su infraestructura física debido al alto deterioro en que se encuentra. Se han programado proyectos de mejoramiento, reparación y construcción de sus diferentes espacios físicos con el objetivo de ofrecer mejor calidad en los servicios de salud a la población, aplicando las normativas hospitalarias correspondientes. Una de las prioridades es evaluar las condiciones en que opera el sistema eléctrico de los edificios: Bloque Médico Quirúrgico (BMQ) y Bloque Medico Infantil (BMI).

A continuación se resumen las áreas del sistema eléctrico del BMQ que han sido investigadas:

1. Subestación lado de baja tensión
2. Equipo de transformación
3. Protecciones eléctricas principales en baja tensión, interruptores termomagnéticos
4. Acometidas y alimentadores de tableros de distribución eléctricos
5. Calderas eléctricas

Diagnóstico de los equipos:

1. Transformadores sobrecargados
2. Protecciones eléctricas dimensionadas incorrectamente
3. Conductores eléctricos inadecuados a las capacidades requeridas
4. Tableros eléctricos obsoletos y colocados en sitios con riesgo de incendio
5. Tableros eléctricos sin tapadera

Casos especiales que deben ser corregidos de Inmediato en el BMQ.

- Intervenir de forma inmediata la sobrecarga que presenta el transformador en el ducto #2, de 30kVA que energiza el tablero eléctrico TS-6E ubicado planta baja.
- Cambiar transformador de 37.5 kVA, ubicado en el segundo nivel a la par del anexo de Epidemiología, ya que trabaja a temperaturas que superan su capacidad de operación.
- Cambiar la acometida del transformador de 75 kVA que alimenta TS-9E.


 Máster FERNANDO SERMEÑO
 Coordinador Comisión de Control de Gestión
 UNAH

