



Municipalidad de El Progreso, Yoro

Ventas del mes de: Agosto 2015

Código Presupuesto	Descripción	Presupuesto Aprobado	Ampliaciones		Presupuesto Modificado	Ingresos Antes del Periodo	Ingresos Agosto	Total Recaudado	Pendiente de Recaudar
			de Mas	de Menos					
1 INGRESOS CORRIENTES									
Renglón: 110 IMPUESTO SOBRE BIENES INMUEBLES									
110-01	Urbanos	15,000,000.00	0.00	0.00	15,000,000.00	7,657,996.29	4,525,324.73	12,183,321.02	2,816,678.98
110-02	Rurales	4,000,000.00	0.00	0.00	4,000,000.00	723,442.82	1,908,189.29	2,631,632.11	1,368,367.89
Total del Renglon		19,000,000.00	0.00	0.00	19,000,000.00	8,381,439.11	6,433,514.02	14,814,953.13	4,185,046.87
Renglón: 111 IMPUESTO PERSONAL									
111-01	Impuesto Personal Municipal	9,000,000.00	0.00	0.00	9,000,000.00	5,201,411.93	20,028.25	5,221,440.18	3,778,559.82
Total del Renglon		9,000,000.00	0.00	0.00	9,000,000.00	5,201,411.93	20,028.25	5,221,440.18	3,778,559.82
Renglón: 112 IMPUESTO A ESTABLECIMIENTOS INDUSTRIALES									
112-01	Agricultura, Ganaderia, Caza,	500,000.00	0.00	0.00	500,000.00	34,296.34	986.70	35,283.04	464,716.96
112-03	Fabricacion De Productos Lacteos	100,000.00	250,000.00	0.00	350,000.00	259,660.42	284.00	259,944.42	90,055.58
112-04	Envasados Y Conservacion De Frutas Y	60,000.00	0.00	0.00	60,000.00	0.00	0.00	0.00	60,000.00
112-08	Fabricacion De Productos De Panaderia	1,000,000.00	0.00	0.00	1,000,000.00	263,696.82	16,523.32	280,220.14	719,779.86
112-09	Fabricacion De Azúcar	2,000,000.00	0.00	0.00	2,000,000.00	1,099,049.70	0.00	1,099,049.70	900,950.30
112-11	Elaboracion De Otros Productos	60,000.00	0.00	0.00	60,000.00	2,629.30	0.00	2,629.30	57,370.70
112-13	Destilacion Y Mezcla De Bebidas	100,000.00	0.00	0.00	100,000.00	10,969.74	2,190.17	13,159.91	86,840.09
112-14	Industrias Textil,hiladores Y Cordeleria	100,000.00	0.00	0.00	100,000.00	62,441.60	9,248.16	71,689.76	28,310.24
112-15	Industria De La Confeccion Y Sastreria	100,000.00	0.00	0.00	100,000.00	16,318.94	2,042.67	18,361.61	81,638.39
112-17	Curtiduria Y Talleres De Acabado	60,000.00	0.00	0.00	60,000.00	5,680.32	3,051.30	8,731.62	51,268.38
112-21	Fabrica De Articulos De Madera Excento	10,000.00	0.00	0.00	10,000.00	3,221.20	334.84	3,556.04	6,443.96
112-23	Imprentas, Editoriales E Industrias	100,000.00	0.00	0.00	100,000.00	35,164.69	6,811.35	41,976.04	58,023.96
112-33	Fabricación De Productos Minerales No	100,000.00	0.00	0.00	100,000.00	24,662.78	1,249.78	25,912.56	74,087.44
112-36	Fabricación De Productos Metálicos,	300,000.00	0.00	0.00	300,000.00	91,129.28	14,013.37	105,142.65	194,857.35
112-38	Cooperativas Dedicadas A La	700,000.00	0.00	0.00	700,000.00	179,510.20	12,208.27	191,718.47	508,281.53
112-40	Empresas Purificadoras De Agua	500,000.00	0.00	0.00	500,000.00	100,059.11	17,001.23	117,060.34	382,939.66




Municipalidad de El Progreso, Yoro

Ventas del mes de: Agosto 2015

Código Presupuesto	Descripción	Presupuesto Aprobado	Ampliaciones		Presupuesto Modificado	Ingresos Antes del Periodo	Ingresos Agosto	Total Recaudado	Pendiente de Recaudar
			de Mas	de Menos					
112-41	Hojalateria	60,000.00	0.00	0.00	60,000.00	2,695.75	1,277.67	3,973.42	56,026.58
112-42	Empresas De Beneficios De Arroz	600,000.00	0.00	0.00	600,000.00	256,404.40	36,629.20	293,033.60	306,966.40
112-43	Empresas Productoras De Energia	1,000,000.00	0.00	0.00	1,000,000.00	39,595.20	0.00	39,595.20	960,404.80
112-44	Crianza De Pollos (granjas Avicolas)	100,000.00	0.00	0.00	100,000.00	44,369.88	5,445.88	49,815.76	50,184.24
112-45	Fabrica De Tajadas	10,000.00	0.00	0.00	10,000.00	5,640.00	0.00	5,640.00	4,360.00
112-46	Empresa Asociativas De Palma	1,000,000.00	0.00	0.00	1,000,000.00	367,736.76	35,606.21	403,342.97	596,657.03
112-48	Maquilas	0.00	0.00	0.00	0.00	0.00	0.00	0.00	0.00
112-49	Empresas De Servicios Tecnicos	200,000.00	0.00	0.00	200,000.00	46,406.38	4,396.47	50,802.85	149,197.15
112-50	Fabrica De Jugos Naturales	50,000.00	0.00	0.00	50,000.00	1,662.36	0.00	1,662.36	48,337.64
112-51	Industrias Diversas No Clasificadas	300,000.00	0.00	0.00	300,000.00	144.15	30.00	174.15	299,825.85
112-99	Industrias Diversas No Clasificadas	300,000.00	0.00	0.00	300,000.00	0.00	0.00	0.00	300,000.00
Total del Renglon		9,410,000.00	250,000.00	0.00	9,660,000.00	2,953,145.32	169,330.59	3,122,475.91	6,537,524.09
Renglón: 113 IMPUESTO A ESTABLECIMIENTOS COMERCIALES									
113-01	Casas Comerciales	2,500,000.00	0.00	0.00	2,500,000.00	605,546.51	43,481.03	649,027.54	1,850,972.46
113-03	Tiendas (De Calzado, Vestuario, Etc)	2,000,000.00	0.00	0.00	2,000,000.00	471,062.89	58,637.98	529,700.87	1,470,299.13
113-04	Bazares	700,000.00	0.00	0.00	700,000.00	87,328.87	9,309.50	96,638.37	603,361.63
113-05	Abarroterias	200,000.00	0.00	0.00	200,000.00	28,434.69	3,038.79	31,473.48	168,526.52
113-06	Bodegas (Distribuidoras De Granos	1,000,000.00	0.00	0.00	1,000,000.00	126,002.00	18,498.81	144,500.81	855,499.19
113-07	Depositos	3,000,000.00	0.00	0.00	3,000,000.00	1,170,431.62	3,417.32	1,173,848.94	1,826,151.06
113-08	Gasolineras	1,500,000.00	0.00	0.00	1,500,000.00	272,163.33	28,803.80	300,967.13	1,199,032.87
113-09	Farmacias	1,000,000.00	0.00	0.00	1,000,000.00	265,841.58	7,335.05	273,176.63	726,823.37
113-10	Puestos De Ventas De Medicina	200,000.00	0.00	0.00	200,000.00	38,486.49	3,030.09	41,516.58	158,483.42
113-11	Supermercados	4,000,000.00	0.00	0.00	4,000,000.00	1,014,079.59	125,286.15	1,139,365.74	2,860,634.26
113-12	Ferreterias	2,000,000.00	0.00	0.00	2,000,000.00	515,694.28	54,627.00	570,321.28	1,429,678.72
113-13	Pulperias	3,000,000.00	0.00	0.00	3,000,000.00	1,544,265.41	93,592.52	1,637,857.93	1,362,142.07

Municipalidad de El Progreso, Yoro
Ventas del mes de: Agosto 2015



Código Presupuesto	Descripción	Presupuesto Aprobado	Ampliaciones		Presupuesto Modificado	Ingresos Antes del Periodo	Ingresos Agosto	Total Recaudado	Pendiente de Recaudar
			de Mas	de Menos					
113-14	Glorietas Y Casetas De Ventas De	500,000.00	0.00	0.00	500,000.00	210,860.40	15,620.60	226,481.00	273,519.00
113-15	Puestos De Ventas De Articulos Usados	100,000.00	0.00	0.00	100,000.00	77,019.60	743.04	77,762.64	22,237.36
113-16	Carnicerías Y Ventas De Mariscos	200,000.00	0.00	0.00	200,000.00	87,844.64	9,670.60	97,515.24	102,484.76
113-17	Peleterías Y Talabarterías	20,000.00	0.00	0.00	20,000.00	669.00	237.00	906.00	19,094.00
113-18	Librerías Y Papelerías	200,000.00	0.00	0.00	200,000.00	97,993.37	18,580.83	116,574.20	83,425.80
113-19	Heladerías	150,000.00	0.00	0.00	150,000.00	6,337.12	0.00	6,337.12	143,662.88
113-21	Puesto De Venta De Artesanía	50,000.00	0.00	0.00	50,000.00	1,716.43	0.00	1,716.43	48,283.57
113-22	Floristerías	100,000.00	0.00	0.00	100,000.00	10,572.94	758.87	11,331.81	88,668.19
113-23	Ventas De Productos Agropecuarios	3,000,000.00	0.00	0.00	3,000,000.00	1,377,863.12	5,452.07	1,383,315.19	1,616,684.81
113-24	Cooperativas Dedicadas A La Actividad	100,000.00	0.00	0.00	100,000.00	30,635.64	0.00	30,635.64	69,364.36
113-25	Venta De Repuestos, Accesorios,	700,000.00	0.00	0.00	700,000.00	237,979.34	36,406.04	274,385.38	425,614.62
113-27	Viveros (venta De Plantas)	60,000.00	0.00	0.00	60,000.00	2,746.50	0.00	2,746.50	57,253.50
113-28	Venta De Madera	100,000.00	0.00	0.00	100,000.00	60,380.04	6,925.25	67,305.29	32,694.71
113-29	Joyerías Y Relojerías	100,000.00	0.00	0.00	100,000.00	6,273.95	544.98	6,818.93	93,181.07
113-30	Billares	500,000.00	0.00	0.00	500,000.00	125,898.82	17,411.47	143,310.29	356,689.71
113-33	Lotificadoras	500,000.00	0.00	0.00	500,000.00	85,571.84	11,111.86	96,683.70	403,316.30
113-34	Venta De Frutas Y Verduras	50,000.00	0.00	0.00	50,000.00	10,758.80	281.45	11,040.25	38,959.75
113-35	Distribuidoras	2,000,000.00	0.00	0.00	2,000,000.00	569,594.75	45,011.25	614,606.00	1,385,394.00
113-36	Venta De Ceramica	150,000.00	0.00	0.00	150,000.00	775.26	0.00	775.26	149,224.74
113-37	Yonker (venta De Repuestos)	100,000.00	0.00	0.00	100,000.00	11,476.43	756.87	12,233.30	87,766.70
113-38	Venta De Calzado Y Otros Productos De	1,000,000.00	0.00	0.00	1,000,000.00	197,875.02	16,956.09	214,831.11	785,168.89
113-39	Mercadería Provenientes De Otros	7,000,000.00	0.00	0.00	7,000,000.00	798,360.48	4,022.61	802,383.09	6,197,616.91
113-40	Venta De Plastico	100,000.00	0.00	0.00	100,000.00	19,405.39	4,036.04	23,441.43	76,558.57
113-41	Venta De Vehiculos Nuevos Y Usados	100,000.00	0.00	0.00	100,000.00	4,808.19	730.04	5,538.23	94,461.77
113-42	Venta De Celulares	400,000.00	0.00	0.00	400,000.00	133,169.07	4,187.20	137,356.27	262,643.73



Municipalidad de El Progreso, Yoro

Ventas del mes de: Agosto 2015

Código Presupuesto	Descripción	Presupuesto Aprobado	Ampliaciones		Presupuesto Modificado	Ingresos Antes del Periodo	Ingresos Agosto	Total Recaudado	Pendiente de Recaudar
			de Mas	de Menos					
113-43	La Armeria	20,000.00	0.00	0.00	20,000.00	16,189.84	0.00	16,189.84	3,810.16
113-45	Venta De Mascotas	15,000.00	0.00	0.00	15,000.00	577.64	82.52	660.16	14,339.84
113-46	Venta De Licuados	60,000.00	0.00	0.00	60,000.00	13,137.91	1,376.54	14,514.45	45,485.55
113-47	Comedores (food Mart)	200,000.00	0.00	0.00	200,000.00	69,860.82	6,854.02	76,714.84	123,285.16
113-48	Foto Estudios	20,000.00	0.00	0.00	20,000.00	1,722.76	394.48	2,117.24	17,882.76
113-50	Venta De Gas Volatil	60,000.00	50,000.00	0.00	110,000.00	65,290.11	0.00	65,290.11	44,709.89
113-51	Compra Y Venta De Aire Acondicionado	70,000.00	0.00	0.00	70,000.00	63,243.24	9,031.27	72,274.51	-2,274.51
113-52	Empresas Dedicadas A La Venta De	10,000.00	500,000.00	0.00	510,000.00	288,121.24	0.00	288,121.24	221,878.76
113-53	Venta De Aceite Vegetal	60,000.00	0.00	0.00	60,000.00	2,529.14	323.02	2,852.16	57,147.84
113-54	Venta De Cafe Capuchino Y Otros	100,000.00	0.00	0.00	100,000.00	27,899.95	5,495.53	33,395.48	66,604.52
113-55	Compra Y Venta De Hierro (chatarra)	60,000.00	0.00	0.00	60,000.00	4,549.31	524.52	5,073.83	54,926.17
113-56	Expotaciones E Importaciones Varias	0.00	0.00	0.00	0.00	0.00	0.00	0.00	0.00
113-57	Venta De Productos De Limpieza	30,000.00	0.00	0.00	30,000.00	5,225.74	422.08	5,647.82	24,352.18
Total del Renglon		39,085,000.00	550,000.00	0.00	39,635,000.00	10,864,271.10	673,006.18	11,537,277.28	28,097,722.72
Renglón: 114 Impuesto a Establecimientos de Servicios									
114-01	Servicio De Transporte	600,000.00	0.00	0.00	600,000.00	116,105.50	24,706.63	140,812.13	459,187.87
114-02	Salas De Belleza, Barberias Y Gimnasios	200,000.00	0.00	0.00	200,000.00	62,261.67	5,675.68	67,937.35	132,062.65
114-03	Radioemisoras	50,000.00	0.00	0.00	50,000.00	6,151.00	0.00	6,151.00	43,849.00
114-04	Compañias Televisoras	500,000.00	0.00	0.00	500,000.00	101,600.04	8,026.96	109,627.00	390,373.00
114-05	Compañias Televisoras Por Cable	300,000.00	0.00	0.00	300,000.00	70,486.43	10,069.49	80,555.92	219,444.08
114-08	Agencias De Viaje	60,000.00	0.00	0.00	60,000.00	9,483.74	462.71	9,946.45	50,053.55
114-09	Agencias De Bienes Raices	60,000.00	0.00	0.00	60,000.00	9,452.33	176.58	9,628.91	50,371.09
114-10	Comedores, Restaurantes Y Cafeterias	1,500,000.00	0.00	0.00	1,500,000.00	544,559.67	42,357.22	586,916.89	913,083.11
114-11	Parques Y Lugares De Recreo	60,000.00	0.00	0.00	60,000.00	3,757.13	684.92	4,442.05	55,557.95
114-13	Casas Funerarias	100,000.00	0.00	0.00	100,000.00	31,573.95	0.00	31,573.95	68,426.05



Municipalidad de El Progreso, Yoro

Ventas del mes de: Agosto 2015

Código Presupuesto	Descripción	Presupuesto Aprobado	Ampliaciones		Presupuesto Modificado	Ingresos Antes del Periodo	Ingresos Agosto	Total Recaudado	Pendiente de Recaudar
			de Mas	de Menos					
114-14	Discomoviles, Conjuntos Musicales Y	20,000.00	0.00	0.00	20,000.00	565.93	103.50	669.43	19,330.57
114-15	Espectaculos Publicos(circos, Comedia,	50,000.00	0.00	0.00	50,000.00	5,557.30	793.90	6,351.20	43,648.80
114-16	Estacionamiento De Vehiculos	50,000.00	0.00	0.00	50,000.00	1,680.00	0.00	1,680.00	48,320.00
114-17	Cantinas, Expendios De Agua Ardiente	200,000.00	0.00	0.00	200,000.00	56,559.11	9,507.93	66,067.04	133,932.96
114-18	Bufetes, Consultorios Y Tramitaciones	75,000.00	0.00	0.00	75,000.00	40,774.88	4,700.41	45,475.29	29,524.71
114-19	Casinos, Centros Nocturnos, Bares,	200,000.00	0.00	0.00	200,000.00	21,773.02	2,118.48	23,891.50	176,108.50
114-20	Hospitales,clinicas, Policlinicas Y Casas	500,000.00	0.00	0.00	500,000.00	222,601.83	35,402.36	258,004.19	241,995.81
114-21	Laboratorios Medicos, Dentales,	300,000.00	0.00	0.00	300,000.00	101,032.89	11,684.10	112,716.99	187,283.01
114-22	Juegos De Salon (tragamonedas, Ataris,	200,000.00	0.00	0.00	200,000.00	105,750.26	16,045.53	121,795.79	78,204.21
114-23	Molinos Que Prestan Servicios A	200,000.00	0.00	0.00	200,000.00	43,403.82	5,171.07	48,574.89	151,425.11
114-24	Teatros, Cines Y Salas De Video	100,000.00	0.00	0.00	100,000.00	47,198.32	0.00	47,198.32	52,801.68
114-25	Instituciones Bancarias, Aseguradoras,	3,000,000.00	0.00	0.00	3,000,000.00	2,169,373.16	21,430.85	2,190,804.01	809,195.99
114-26	Hoteles, Moteles, Hospedajes,	200,000.00	0.00	0.00	200,000.00	41,031.37	22,103.05	63,134.42	136,865.58
114-28	Talleres De Servicio (electricidad,	500,000.00	0.00	0.00	500,000.00	203,114.25	26,779.66	229,893.91	270,106.09
114-29	Establecimientos Educativos	200,000.00	0.00	0.00	200,000.00	85,702.63	7,350.93	93,053.56	106,946.44
114-30	Casas De Empeño	250,000.00	0.00	0.00	250,000.00	115,278.17	5,504.96	120,783.13	129,216.87
114-31	Renta De Automoviles	150,000.00	0.00	0.00	150,000.00	17,254.25	3,195.71	20,449.96	129,550.04
114-32	Servicio Postal Y Telecomunicaciones	150,000.00	0.00	0.00	150,000.00	28,074.53	2,777.64	30,852.17	119,147.83
114-33	Servicio De Agua Potable (Venta)	200,000.00	0.00	0.00	200,000.00	0.00	0.00	0.00	200,000.00
114-34	Servicio De Energia Electrica	1,500,000.00	0.00	0.00	1,500,000.00	30,884.16	0.00	30,884.16	1,469,115.84
114-35	Cooperativas Que Prestan Servicios	500,000.00	0.00	0.00	500,000.00	158,838.77	0.00	158,838.77	341,161.23
114-36	Servicio De Café Net E Internet	0.00	0.00	0.00	0.00	0.00	0.00	0.00	0.00
114-38	Venta De Celulares, Tarjetas, Accesorios	200,000.00	500,000.00	0.00	700,000.00	627,373.25	8,454.75	635,828.00	64,172.00
114-39	Carwash (lubricentros Lavado De Autos)	150,000.00	0.00	0.00	150,000.00	36,010.46	3,567.18	39,577.64	110,422.36
114-40	Auto Escuelas	50,000.00	0.00	0.00	50,000.00	330.00	0.00	330.00	49,670.00

Municipalidad de El Progreso, Yoro

Ventas del mes de: Agosto 2015

Código Presupuesto	Descripción	Presupuesto Aprobado	Ampliaciones		Presupuesto Modificado	Ingresos Antes del Periodo	Ingresos Agosto	Total Recaudado	Pendiente de Recaudar
			de Mas	de Menos					
114-41	Servicio De Encomienda	50,000.00	0.00	0.00	50,000.00	1,209.61	0.00	1,209.61	48,790.39
114-42	Corredurias De Seguro	50,000.00	0.00	0.00	50,000.00	6,155.32	0.00	6,155.32	43,844.68
114-43	Empresas De Publicidad (agencias)	50,000.00	0.00	0.00	50,000.00	16,403.96	2,022.23	18,426.19	31,573.81
114-47	Empresas De Seguridad	100,000.00	0.00	0.00	100,000.00	20,085.06	1,192.88	21,277.94	78,722.06
114-49	Dry-clean (lavanderias)	50,000.00	0.00	0.00	50,000.00	3,298.57	0.00	3,298.57	46,701.43
114-50	Cementerio	100,000.00	0.00	0.00	100,000.00	26,457.91	0.00	26,457.91	73,542.09
114-51	Constructoras Y Diseños	500,000.00	0.00	0.00	500,000.00	111,644.55	528.00	112,172.55	387,827.45
114-52	Fumigadoras	50,000.00	0.00	0.00	50,000.00	2,022.21	0.00	2,022.21	47,977.79
114-53	Servicios De Telecomunicaciones	100,000.00	0.00	0.00	100,000.00	5,728.80	0.00	5,728.80	94,271.20
114-54	Alquiler De Locales Comerciales	500,000.00	0.00	0.00	500,000.00	152,837.98	3,858.30	156,696.28	343,303.72
114-61	Venta De Piñatas Y Juguetes	60,000.00	0.00	0.00	60,000.00	552.00	276.00	828.00	59,172.00
114-99	Otros Servicios No Clasificados	500,000.00	0.00	0.00	500,000.00	21,685.12	0.00	21,685.12	478,314.88
Total del Renglon		14,485,000.00	500,000.00	0.00	14,985,000.00	5,483,674.91	286,729.61	5,770,404.52	9,214,595.48
Renglón: 115 IMPUESTO PECUARIO									
115-01	Ganado Mayor	0.00	0.00	0.00	0.00	0.00	0.00	0.00	0.00
115-02	Ganado Menor	0.00	0.00	0.00	0.00	0.00	0.00	0.00	0.00
Total del Renglon		0.00	0.00	0.00	0.00	0.00	0.00	0.00	0.00
Renglón: 116 IMPUESTO SOBRE EXTRACCION Y EXPLOTACION									
116-02	Arena Y Grava	30,000.00	20,000.00	0.00	50,000.00	26.70	39,329.20	39,355.90	10,644.10
116-05	Bosques Y Derivados	20,000.00	0.00	0.00	20,000.00	0.00	0.00	0.00	20,000.00
Total del Renglon		50,000.00	20,000.00	0.00	70,000.00	26.70	39,329.20	39,355.90	30,644.10



Municipalidad de El Progreso, Yoro

Ventas del mes de: Agosto 2015

Código Presupuesto	Descripción	Presupuesto Aprobado	Ampliaciones		Presupuesto Modificado	Ingresos Antes del Periodo	Ingresos Agosto	Ingresos Total Recaudado	Pendiente de Recaudar
			de Mas	de Menos					
Renglón: 117 IMPUESTOS SELECTIVO A LOS SERVIOS DE TELECOMUNICAC									
117-01	Telefonia Movil	5,000,000.00	0.00	0.00	5,000,000.00	0.00	0.00	0.00	5,000,000.00
117-03	Internet	300,000.00	0.00	0.00	300,000.00	3,096.73	150.41	3,247.14	296,752.86
117-04	Cafe Net	200,000.00	0.00	0.00	200,000.00	60,295.89	5,328.78	65,624.67	134,375.33
117-99	Otros Servicios De Telecomunicaciones	50,000.00	0.00	0.00	50,000.00	0.00	0.00	0.00	50,000.00
Total del Renglon		5,550,000.00	0.00	0.00	5,550,000.00	63,392.62	5,479.19	68,871.81	5,481,128.19
Renglón: 118 TASA POR SERVICIOS									
118-02	Alcantarillado Sanitario (comercial)	4,000,000.00	0.00	0.00	4,000,000.00	1,798,618.17	146,468.63	1,945,086.80	2,054,913.20
118-04	Tren De Aseo (comercial)	11,700,000.00	0.00	0.00	11,700,000.00	4,148,420.69	346,540.55	4,494,961.24	7,205,038.76
118-05	Conexiones, Reconexiones De	1,000,000.00	0.00	0.00	1,000,000.00	73,180.00	1,980.00	75,160.00	924,840.00
118-06	Bomberos Año Actual	3,000,000.00	0.00	0.00	3,000,000.00	1,593,600.38	618,947.50	2,212,547.88	787,452.12
118-11	Aseo, Mantenimiento De Parques, Calles	5,000,000.00	0.00	0.00	5,000,000.00	2,951,458.96	263,995.04	3,215,454.00	1,784,546.00
118-17	Tasa Por Operacion De Puntos De Taxis	100,000.00	0.00	0.00	100,000.00	63,000.00	0.00	63,000.00	37,000.00
118-18	Alcantarillado Sanitario (domiciliaria)	4,000,000.00	0.00	0.00	4,000,000.00	2,383,901.14	598,292.31	2,982,193.45	1,017,806.55
118-19	Tren De Aseo, Mant.. De Parques, Calles	12,000,000.00	0.00	0.00	12,000,000.00	3,710,151.23	905,698.27	4,615,849.50	7,384,150.50
118-20	Aseo, Mantenimientos De Parques,	200,000.00	0.00	0.00	200,000.00	3,820.00	0.00	3,820.00	196,180.00
118-27	Manejo Y Disp. Final De Desechos	5,000,000.00	0.00	0.00	5,000,000.00	2,709,777.37	704,308.15	3,414,085.52	1,585,914.48
118-28	Manejo Y Disp. Final De Desechos	4,000,000.00	0.00	0.00	4,000,000.00	2,479,178.47	196,904.98	2,676,083.45	1,323,916.55
118-29	Tasa Munic. De Emergencia	6,000,000.00	200,000.00	0.00	6,200,000.00	4,655,628.77	991,670.94	5,647,299.71	552,700.29
118-30	Tasa Para Atencion A Niños En Riesgo	600,000.00	0.00	0.00	600,000.00	255,133.10	40,645.00	295,778.10	304,221.90
118-31	Tasa Por Servicio Pecuario Ganado	2,000,000.00	0.00	0.00	2,000,000.00	691,610.08	85,630.68	777,240.76	1,222,759.24
118-32	Tasa Por Servicio Pecuaría Ganado	500,000.00	0.00	0.00	500,000.00	97,439.20	13,643.52	111,082.72	388,917.28
Total del Renglon		59,100,000.00	200,000.00	0.00	59,300,000.00	27,614,917.56	4,914,725.57	32,529,643.13	26,770,356.87

Municipalidad de El Progreso, Yoro

Ventas del mes de: Agosto 2015

Código Presupuesto	Descripción	Presupuesto Aprobado	Ampliaciones		Presupuesto Modificado	Ingresos Antes del Periodo	Ingresos Agosto	Total Recaudado	Pendiente de Recaudar
			de Mas	de Menos					
Renglón: 119 Derechos Municipales									
119-01	Matrimonios	200,000.00	0.00	0.00	200,000.00	64,900.00	6,150.00	71,050.00	128,950.00
119-03	Constancias Y Certificaciones	450,000.00	0.00	0.00	450,000.00	38,735.00	4,105.00	42,840.00	407,160.00
119-04	Autorizaciones Y Vistos Buenos	350,000.00	0.00	0.00	350,000.00	109,739.88	10,508.00	120,247.88	229,752.12
119-06	Loterias De Carton Rifas Y Juegos	260,000.00	0.00	0.00	260,000.00	149,310.00	0.00	149,310.00	110,690.00
119-07	Matriculas De Marcas De Herrar	50,000.00	0.00	0.00	50,000.00	1,100.00	550.00	1,650.00	48,350.00
119-08	Matricula De Vehiculos Automotores	5,000,000.00	0.00	0.00	5,000,000.00	1,470,613.17	751,337.07	2,221,950.24	2,778,049.76
119-12	Matricula De Armas De Fuego	300,000.00	0.00	0.00	300,000.00	86,799.20	5,800.00	92,599.20	207,400.80
119-14	Vallas Y Rotulos	6,000,000.00	0.00	0.00	6,000,000.00	1,888,291.65	15,420.94	1,903,712.59	4,096,287.41
119-15	Licencia Para Equipos De Sonido Y	100,000.00	0.00	0.00	100,000.00	3,909.33	372.41	4,281.74	95,718.26
119-17	Revisiones De Planos Y Aliniamientos	500,000.00	0.00	0.00	500,000.00	300.00	300.00	600.00	499,400.00
119-18	Permisos De Construcción, Restauración	4,000,000.00	0.00	0.00	4,000,000.00	387,251.42	64,746.98	451,998.40	3,548,001.60
119-21	Permiso Para Operacion De Negocios	12,000,000.00	0.00	0.00	12,000,000.00	8,849,039.13	157,280.13	9,006,319.26	2,993,680.74
119-22	Permiso Para Rotura De Calles Y Aceras	100,000.00	0.00	0.00	100,000.00	16,622.33	1,400.00	18,022.33	81,977.67
119-25	Licencia Para Buhoneros	1,200,000.00	0.00	0.00	1,200,000.00	516,875.00	76,575.00	593,450.00	606,550.00
119-29	Licitaciones	0.00	20,000.00	0.00	20,000.00	11,000.00	0.00	11,000.00	9,000.00
119-32	Remate De Plaza Para Feria	100,000.00	0.00	0.00	100,000.00	0.00	100,000.00	100,000.00	0.00
119-36	Solares Baldíos Sin Edificacion	7,000,000.00	0.00	0.00	7,000,000.00	2,509,980.02	1,220,518.60	3,730,498.62	3,269,501.38
119-37	Tasa Ambiental	400,000.00	300,000.00	0.00	700,000.00	537,409.61	47,951.85	585,361.46	114,638.54
119-38	Constancias Catastrales	20,000.00	0.00	0.00	20,000.00	0.00	0.00	0.00	20,000.00
119-40	Venta De Mapas Y Croquis	120,000.00	0.00	0.00	120,000.00	0.00	0.00	0.00	120,000.00
119-41	Const. Avaluo Dominio Pleno	100,000.00	0.00	0.00	100,000.00	7,910.75	11,280.00	19,190.75	80,809.25
119-42	Constancias De Avaluo	300,000.00	0.00	0.00	300,000.00	93,681.10	14,400.00	108,081.10	191,918.90
119-43	Constancia De Poseer Bines	100,000.00	0.00	0.00	100,000.00	20,670.00	2,040.00	22,710.00	77,290.00
119-45	Constancia De No Poseer Bienes	100,000.00	0.00	0.00	100,000.00	16,960.00	3,520.00	20,480.00	79,520.00



Municipalidad de El Progreso, Yoro


Ventas del mes de: Agosto 2015

Código Presupuesto	Descripción	Presupuesto Aprobado	Ampliaciones		Presupuesto Modificado	Ingresos Antes del Periodo	Ingresos Agosto	Total Recaudado	Pendiente de Recaudar
			de Mas	de Menos					
119-46	Registro De Urbanizacion Y Asignacion	50,000.00	0.00	0.00	50,000.00	7,275.00	2,400.00	9,675.00	40,325.00
119-47	Constancia DeCodigo	100,000.00	0.00	0.00	100,000.00	1,300.00	0.00	1,300.00	98,700.00
119-48	Constancia De Medidas	60,000.00	0.00	0.00	60,000.00	450.00	600.00	1,050.00	58,950.00
119-49	Mensura Urbana	200,000.00	0.00	0.00	200,000.00	47,750.00	7,600.00	55,350.00	144,650.00
119-50	Mensura Rural	200,000.00	0.00	0.00	200,000.00	39,000.00	9,400.00	48,400.00	151,600.00
119-51	Complemento De Mensura	200,000.00	0.00	0.00	200,000.00	44,977.23	7,257.09	52,234.32	147,765.68
119-52	Constancias Parques Y Ornato	200,000.00	0.00	0.00	200,000.00	28,848.10	4,113.50	32,961.60	167,038.40
119-53	Constancia De Uso De Suelos	200,000.00	0.00	0.00	200,000.00	27,452.00	3,150.00	30,602.00	169,398.00
119-55	Aprobacion De Plano Para Licencia	60,000.00	0.00	0.00	60,000.00	7,000.00	1,502.00	8,502.00	51,498.00
119-56	Inspeccion Urbana	60,000.00	0.00	0.00	60,000.00	7,400.00	1,200.00	8,600.00	51,400.00
119-57	Inspeccion Rural	60,000.00	0.00	0.00	60,000.00	1,702.20	200.00	1,902.20	58,097.80
119-58	Elaboracion De Plano	100,000.00	150,000.00	0.00	250,000.00	96,149.00	21,000.00	117,149.00	132,851.00
Total del Renglon		40,240,000.00	470,000.00	0.00	40,710,000.00	17,090,401.12	2,552,678.57	19,643,079.69	21,066,920.31
Renglón: 120 MULTAS									
120-01	Por Infracciones Sancionada Por La	500,000.00	0.00	0.00	500,000.00	0.00	0.00	0.00	500,000.00
120-02	Por La Presentacion De Declaración	100,000.00	0.00	0.00	100,000.00	8,049.74	2,734.84	10,784.58	89,215.42
120-10	Multas Impuestas Por El Departamento	700,000.00	0.00	0.00	700,000.00	156,190.00	31,950.00	188,140.00	511,860.00
120-12	Multa Por Conexion Clandestina Al	60,000.00	0.00	0.00	60,000.00	1,150.00	0.00	1,150.00	58,850.00
120-17	Liquidaciones Y Ajustes	0.00	0.00	0.00	0.00	0.00	0.00	0.00	0.00
120-98	Otras Multas No Clasificadas	1,000,000.00	0.00	0.00	1,000,000.00	40,272.87	9,940.87	50,213.74	949,786.26
Total del Renglon		2,360,000.00	0.00	0.00	2,360,000.00	205,662.61	44,625.71	250,288.32	2,109,711.68



Municipalidad de El Progreso, Yoro
Ventas del mes de: Agosto 2015

Código Presupuesto	Descripción	Presupuesto Aprobado	Ampliaciones		Presupuesto Modificado	Ingresos Antes del Periodo	Ingresos Agosto	Total Recaudado	Pendiente de Recaudar
			de Mas	de Menos					
Renglón: 121 RECARGOS									
121-01	Por Impuestos Municipales	8,000,000.00	0.00	0.00	8,000,000.00	2,461,999.89	361,288.25	2,823,288.14	5,176,711.86
121-02	Recargos Por Servicios	2,000,000.00	0.00	0.00	2,000,000.00	755,560.07	121,650.77	877,210.84	1,122,789.16
121-03	Recargo Alcantarillado (comercial)	150,000.00	0.00	0.00	150,000.00	0.00	0.00	0.00	150,000.00
121-06	Recargo Alcantarillado (domiciliaria)	700,000.00	0.00	0.00	700,000.00	302,847.59	89,798.52	392,646.11	307,353.89
121-07	Recargo Tren Aseo (rec. Vent. Serv.)	1,450,370.00	0.00	0.00	1,450,370.00	513,748.30	169,142.76	682,891.06	767,478.94
121-08	Recargo Aseo Y Limp. De Calles	185,000.00	0.00	0.00	185,000.00	16,686.01	2,696.43	19,382.44	165,617.56
Total del Renglon		12,485,370.00	0.00	0.00	12,485,370.00	4,050,841.86	744,576.73	4,795,418.59	7,689,951.41
Renglón: 122 RECUPERAC POR COBRO DE IMPTOS Y DERECHOS EN MORA									
122-01	Impuesto Sobre Bienes Inmuebles	37,000,000.00	0.00	0.00	37,000,000.00	3,305,643.36	633,263.03	3,938,906.39	33,061,093.61
122-02	Impuesto Personal	1,000,000.00	0.00	0.00	1,000,000.00	42,927.07	5,560.00	48,487.07	951,512.93
122-03	Impuesto A Establecimientos Industriales	2,000,000.00	0.00	0.00	2,000,000.00	163,381.81	2,365.49	165,747.30	1,834,252.70
122-04	Impuestos A Establecimientos	28,000,000.00	0.00	0.00	28,000,000.00	152,867.61	769,078.14	921,945.75	27,078,054.25
122-05	Impuestos A Establecimientos De	5,000,000.00	0.00	0.00	5,000,000.00	748,720.93	27,475.18	776,196.11	4,223,803.89
122-07	Impuesto Selectivos A Las	25,000,000.00	0.00	0.00	25,000,000.00	0.00	0.00	0.00	25,000,000.00
122-08	Impuesto A Billares	200,000.00	0.00	0.00	200,000.00	0.00	0.00	0.00	200,000.00
122-09	Permisos Licencias De Operacion	1,000,000.00	0.00	0.00	1,000,000.00	0.00	0.00	0.00	1,000,000.00
122-10	Impuesto Pecuario	0.00	0.00	0.00	0.00	0.00	0.00	0.00	0.00
122-99	Otros Servicios No Clasificados	100,000.00	0.00	0.00	100,000.00	0.00	0.00	0.00	100,000.00
Total del Renglon		99,300,000.00	0.00	0.00	99,300,000.00	4,413,540.78	1,437,741.84	5,851,282.62	93,448,717.38



Municipalidad de El Progreso, Yoro

Ventas del mes de: Agosto 2015

Código Presupuesto	Descripción	Presupuesto Aprobado	Ampliaciones		Presupuesto Modificado	Ingresos Antes del Periodo	Ingresos Agosto	Total Recaudado	Pendiente de Recaudar
			de Mas	de Menos					
Renglón: 123		RECUP. COBRO DE SERV. MUNICIPALES. EN MORA							
123-02	Alcantarillado Sanitario (comercial)	3,200,000.00	0.00	0.00	3,200,000.00	304,430.12	14,766.42	319,196.54	2,880,803.46
123-04	Tren De Aseo (comercial)	12,000,131.00	0.00	0.00	12,000,131.00	1,086,689.13	37,392.65	1,124,081.78	10,876,049.22
123-05	Bomberos Años Anteriores	1,700,000.00	0.00	0.00	1,700,000.00	754,400.86	175,341.09	929,741.95	770,258.05
123-06	Aseo, Mantenimiento De Parques, Calles	1,400,000.00	0.00	0.00	1,400,000.00	611,174.03	16,763.16	627,937.19	772,062.81
123-07	Alcantarillado Sanitario (domiciliaria)	16,249,410.00	0.00	0.00	16,249,410.00	1,485,134.33	389,722.55	1,874,856.88	14,374,553.12
123-08	Tren De Aseo (domiciliaria)	31,900,000.00	0.00	0.00	31,900,000.00	2,321,441.44	665,594.98	2,987,036.42	28,912,963.58
123-09	Aseo, Mant.de Parques, Calles	500,000.00	0.00	0.00	500,000.00	112,438.00	18,753.58	131,191.58	368,808.42
123-11	Tasa Municipal De Emergencia	1,500,000.00	0.00	0.00	1,500,000.00	881,413.99	105,832.53	987,246.52	512,753.48
Total del Renglón		68,449,541.00	0.00	0.00	68,449,541.00	7,557,121.90	1,424,166.96	8,981,288.86	59,468,252.14
Renglón: 124		RECUPERACION POR COBRO DE RENTAS							
124-01	Mercado Las Mercedes	100,000.00	0.00	0.00	100,000.00	0.00	0.00	0.00	100,000.00
124-07	Mercado Nuevo	60,000.00	0.00	0.00	60,000.00	0.00	0.00	0.00	60,000.00
124-08	Mercado Popular (modulos)	0.00	0.00	0.00	0.00	0.00	0.00	0.00	0.00
124-12	Procesadora De Carnes	250,000.00	0.00	0.00	250,000.00	0.00	0.00	0.00	250,000.00
Total del Renglón		410,000.00	0.00	0.00	410,000.00	0.00	0.00	0.00	410,000.00
Renglón: 125		RENTA DE PROPIEDADES							
125-01	Mercado Las Mercedes	250,000.00	0.00	0.00	250,000.00	3,000.00	0.00	3,000.00	247,000.00
125-02	Estadio Municipal	60,000.00	0.00	0.00	60,000.00	12,588.08	1,134.38	13,722.46	46,277.54
125-05	Edificios Municipales (Cafeteria Dentro	0.00	0.00	0.00	0.00	0.00	0.00	0.00	0.00
125-07	Mercado Nuevo	100,000.00	0.00	0.00	100,000.00	56,824.50	0.00	56,824.50	43,175.50
125-08	Mercado Popular (modulos)	200,000.00	0.00	0.00	200,000.00	95,558.00	12,804.00	108,362.00	91,638.00
125-12	Procesadora De Carnes	72,000.00	0.00	0.00	72,000.00	15,000.00	0.00	15,000.00	57,000.00
Total del Renglón		682,000.00	0.00	0.00	682,000.00	182,970.58	13,938.38	196,908.96	485,091.04




Municipalidad de El Progreso, Yoro

Ventas del mes de: Agosto 2015

Código Presupuesto	Descripción	Presupuesto Aprobado	Ampliaciones		Presupuesto Modificado	Ingresos Antes del Periodo	Ingresos Agosto	Total Recaudado	Pendiente de Recaudar
			de Mas	de Menos					
Renglón: 126 INTERESES(ART.109 REFORMADO DE LA LEY DE M.)									
126-01	Impuestos	20,000.00	0.00	0.00	20,000.00	41.12	0.00	41.12	19,958.88
Total del Renglon		20,000.00	0.00	0.00	20,000.00	41.12	0.00	41.12	19,958.88
TOTAL: INGRESOS CORRIENTES		379,626,911.00	1,990,000.00	0.00	381,616,911.00	94,062,859.22	18,759,870.80	** ,*** ,***.**	** ,*** ,***.**
2 INGRESOS DE CAPITAL									
Renglón: 220 VENTA DE BIENES INMUEBLES									
220-03	Lotes De Cementerio	100,000.00	0.00	0.00	100,000.00	31,950.00	3,560.00	35,510.00	64,490.00
220-04	Dominios Plenos	500,000.00	0.00	0.00	500,000.00	329,966.85	17,113.50	347,080.35	152,919.65
Total del Renglon		600,000.00	0.00	0.00	600,000.00	361,916.85	20,673.50	382,590.35	217,409.65
Renglón: 230 CONTRIBUCIONES POR MEJORAS									
230-01	Contribucion Por Mejoras Muni. (alca.	4,000,000.00	0.00	0.00	4,000,000.00	1,649,888.34	195,518.79	1,845,407.13	2,154,592.87
Total del Renglon		4,000,000.00	0.00	0.00	4,000,000.00	1,649,888.34	195,518.79	1,845,407.13	2,154,592.87
Renglón: 250 SECTOR PUBLICO									
250-01	Transferencias Del Gobierno Central	32,573,089.12	7,851.00	2,279,019.12	30,301,921.00	9,528,300.68	4,099,094.17	13,627,394.85	16,674,526.15
Total del Renglon		32,573,089.12	7,851.00	2,279,019.12	30,301,921.00	9,528,300.68	4,099,094.17	13,627,394.85	16,674,526.15
Renglón: 260 SECTOR PUBLICO									
260-01	Subsidios Del Fondo Hondureño(fhis)	0.00	0.00	0.00	0.00	0.00	0.00	0.00	0.00
260-02	Poder Ejecutivo	0.00	1,004,184.30	0.00	1,004,184.30	336,669.36	667,514.94	1,004,184.30	0.00
260-03	Subsidios Poder Legislativo	0.00	0.00	0.00	0.00	0.00	0.00	0.00	0.00
Total del Renglon		0.00	1,004,184.30	0.00	1,004,184.30	336,669.36	667,514.94	1,004,184.30	0.00

Municipalidad de El Progreso, Yoro
Ventas del mes de: Agosto 2015

Código Presupuesto	Descripción	Presupuesto Aprobado	Ampliaciones de Mas	de Menos	Presupuesto Modificado	Ingresos Antes del Periodo	Ingresos Agosto	Total Recaudado	Pendiente de Recaudar
Renglón: 280 INGRESOS EVENTUALES DE CAPITAL									
280-01	Intereses Por Cuentas Por Cobrar	100,000.00	0.00	0.00	100,000.00	2,487.86	367.35	2,855.21	97,144.79
280-02	Intereses Bancarios	100,000.00	430,000.00	0.00	530,000.00	247,613.50	54,106.56	301,720.06	228,279.94
280-05	Liquidaciones Y Ajustes	2,999,999.88	3,000,000.00	0.00	5,999,999.88	4,759,829.88	117,108.96	4,876,938.84	1,123,061.04
Total del Renglon		3,199,999.88	3,430,000.00	0.00	6,629,999.88	5,009,931.24	171,582.87	5,181,514.11	1,448,485.77
Renglón: 290 DISPONIBILIDAD FINANCIERA									
290-01	Saldo Efectivo Del Año Anterior	0.00	29,183,222.99	0.00	29,183,222.99	29,183,222.99	0.00	29,183,222.99	0.00
Total del Renglon		0.00	29,183,222.99	0.00	29,183,222.99	29,183,222.99	0.00	29,183,222.99	0.00
TOTAL: INGRESOS DE CAPITAL		40,373,089.00	33,625,258.29	2,279,019.12	71,719,328.17	46,069,929.46	5,154,384.27	51,224,313.73	20,495,014.44
Total General		420,000,000.00	35,615,258.29	2,279,019.12	453,336,239.17	140,132,788.68	23,914,255.07	164,047,043.75	289,289,195.42


 Lic. Luz Marina Rivera
 Firma y Sello Jefe de Presupuesto

