




HONDURAS
GOBIERNO DE LA REPÚBLICA



**ESTADO DE SITUACION FINANCIERA
AL 31 DE DICIEMBRE DEL 2023**

1	ACTIVO	Ejercicio Actual		Ejercicio Anterior	
11	Activo Corriente				
111	Efectivo y Equivalentes		46,290.25		46,290.25
1111	Caja	0.00		0.00	
11111	Caja Chica (Inst. Descentralizadas)	0.00		0.00	
1112	Bancos	46,290.25		46,290.25	
11121	Cuenta Unica de Tesorería (CUT)	0.00		0.00	
11122	Cuentas en Moneda Nacional	0.00		0.00	
11123	Cuentas en Moneda Extranjera	0.00		0.00	
11124	Fondos de Instituciones en la CUT	0.00		0.00	
11125	Cuentas Especiales	0.00		0.00	
11126	Cuentas en Custodia y Garantía	0.00		0.00	
11129	Otras Cuentas	0.00		0.00	
112	Inversiones Financieras Corrientes		0.00		0.00
1121	Títulos y Valores a Corto Plazo	0.00		0.00	
1122	Otras Inversiones de Corto Plazo	0.00		0.00	
1123	Prestamos al Sector Privado de Corto Plazo	0.00		0.00	
1124	Prestamos a Instituciones del Sector Publico de Corto Plazo	0.00		0.00	
11241	Prestamos a Instituciones de la Administración Central de Corto	0.00		0.00	
11242	Prestamos a Instituciones Descentralizadas de Corto Plazo	0.00		0.00	
11243	Prestamos a Instituciones de Seguridad Social de Corto Plazo	0.00		0.00	
11244	Prestamos a Gobiernos Locales de Corto Plazo	0.00		0.00	
11245	Prestamos a Empresas Publicas No Financieras de Corto Plazo	0.00		0.00	
11246	Prestamos a Instituciones Publicas Financieras de Corto Plazo	0.00		0.00	
11247	Prestamos a Otras Instituciones Publicas Financieras de Corto	0.00		0.00	
1125	Prestamos al Sector Externo de Corto Plazo	0.00		0.00	
113	Cuentas a Cobrar Corrientes		0.00		0.00
1131	Cuentas a Cobrar Corrientes	0.00		0.00	
1132	Otras Cuentas a Cobrar Corrientes	0.00		0.00	
11321	Reparos, Intereses y Multas por Cobrar	0.00		0.00	
11322	Cuentas por Cobrar de Ejercicios Anteriores	0.00		0.00	
11323	Otras Cuentas por Cobrar	0.00		0.00	
1133	Documentos y Efectos por Cobrar	0.00		0.00	
11331	Documentos y Efectos por Cobrar	0.00		0.00	
11332	Documentos y Efectos por Cobrar Morosos	0.00		0.00	
11333	Otros Documentos y Efectos por Cobrar	0.00		0.00	
11334	Prestamos a Empleados Inst. Descentralizadas	0.00		0.00	
1134	(Previsión para Deudores Incobrables)	0.00		0.00	
11341	Prevision para Cuentas por Cobrar	0.00		0.00	
11342	Prevision para Documentos y Efectos por Cobrar	0.00		0.00	
11343	Previsiones para Otros Documentos y Efectos por Cobrar	0.00		0.00	
1135	Anticipos a Instituciones	0.00		0.00	
11351	Anticipos a Instituciones de la Administración Central	0.00		0.00	
11352	Anticipos a Instituciones Descentralizadas	0.00		0.00	
11353	Anticipos a Instituciones de Seguridad Social	0.00		0.00	
11354	Anticipos a Gobiernos Locales	0.00		0.00	
11355	Anticipos a Empresas Publicas No Financieras	0.00		0.00	
11356	Anticipos a Instituciones Publicas Financieras	0.00		0.00	
1136	Otros Anticipos	0.00		0.00	
11361	Anticipos a Proveedores y Contratistas	0.00		0.00	
11362	Anticipos de Sueldos	0.00		0.00	
11363	Anticipos de Fondos Rotatorios	0.00		0.00	
11364	Anticipos del Servicio de la Deuda Pública Externa	0.00		0.00	
11365	Anticipos de la DGCP pendientes de liquidar	0.00		0.00	
11366	Anticipos al Sector Privado	0.00		0.00	
11367	Otros Anticipos	0.00		0.00	
11368	Anticipos del Servicio de la Deuda Interna	0.00		0.00	
11369	Anticipos para Gastos de Viaje	0.00		0.00	
1137	Deudores por Avaales	0.00		0.00	
11371	Deudores por Avaales de Instituciones Gubernamentales	0.00		0.00	
11372	Deudores por Avaales de Gobiernos Locales	0.00		0.00	
11373	Deudores por Avaales del Sector Privado	0.00		0.00	
1138	Garantías	0.00		0.00	
11381	Garantías por Alquileres	0.00		0.00	
11389	Garantías Varias	0.00		0.00	
1139	Valores por Regularizar	0.00		0.00	
11391	Valores por Regularizar Administración Central	0.00		0.00	
114	Fondos en Fideicomiso		0.00		0.00
1141	Fondos en Fideicomiso	0.00		0.00	
1142	(Prevision para Fondos en Fideicomiso)	0.00		0.00	
115	Bienes Inventariables		4,269,649.49		2,726,211.50
1151	Materiales y Suministros	4,269,649.49		2,726,211.50	
1152	Medicamentos	0.00		0.00	
1153	Productos Estratégicos	0.00		0.00	
1154	Productos Para Monetización	0.00		0.00	
1155	Inventario de Terrenos	0.00		0.00	
1157	Bienes en Producción	0.00		0.00	
11571	Productos en Proceso	0.00		0.00	

Boulevard Suyapa, Edificio Pietra, Contiguo a ALUPAC, Apdo. Postal 3625
Tegucigalpa, M.D.C., Honduras, C.A., PBX (504) 2239-8228, 2239-8334, 2239-8346, 2239-8335, 2239-8203
www.marinamercante.gob.hn
Correo electrónico: info@marinamercante.gob.hn



HONDURAS
GOBIERNO DE LA REPÚBLICA




11572	Materias Primas	0.00	0.00
11573	Productos Terminados	0.00	0.00
1158	Valores y Documentos	0.00	0.00
11581	Especies Fiscales	0.00	0.00
11582	Libretas para Pasaportes	0.00	0.00
11583	Tarjetas para Identificación de Marinos	0.00	0.00
11584	Timbres y Blancos Consulares	0.00	0.00
1159	(Previsiones)	0.00	0.00
11591	Previsiones para Pérdidas de Materiales y Suministros	0.00	0.00
11592	Previsiones para Pérdidas de Medicamentos	0.00	0.00
11593	Previsiones para Pérdidas de Productos Estratégicos	0.00	0.00
11594	Previsiones para Pérdida de Bienes en Producción	0.00	0.00
11595	Previsiones para Pérdida de Valores y Documentos	0.00	0.00
116	Otros Activos Corrientes	0.00	0.00
1161	Gastos Pagados por Adelantado	0.00	0.00
1162	Bienes en Tránsito	0.00	0.00
1163	Otros Activos Corrientes	0.00	0.00
1164	Activos por Clasificar	0.00	0.00
117	Fondos por Reintegrar		
1171	Fondos por Reintegrar Administración central		
1172	Fondos por Reintegrar Instituciones Descentralizadas		
	TOTAL DEL ACTIVO CORRIENTE	4,315,939.74	2,772,501.75
12	Activo no Corriente		
121	Inversiones Financieras no Corrientes	0.00	0.00
1211	Títulos y Valores a Largo Plazo	0.00	0.00
12111	Títulos y Valores a Largo Plazo	0.00	0.00
12112	(Prevision para Títulos y Valores a Largo Plazo)	0.00	0.00
1212	Aportes de Capital	0.00	0.00
12121	Aportes de Capital a Empresas Privadas	0.00	0.00
12122	Aportes de Capital a Empresas Públicas	0.00	0.00
12123	Aportes de Capital a Organismos Internacionales	0.00	0.00
1213	Patrimonio Neto de Instituc. Descentralizadas y Empresas	0.00	0.00
1214	Otras Inversiones	0.00	0.00
1215	Prestamos al Sector Privado de Largo Plazo	0.00	0.00
12151	Prestamos al Sector Privado de Largo Plazo	0.00	0.00
12152	(Prevision para Prestamos al Sector Privado de Largo Plazo)	0.00	0.00
1216	Prestamos a Instituciones del Sector Publico de Largo Plazo	0.00	0.00
12161	Préstamos a Instituciones de la Administración Central de Largo Plazo	0.00	0.00
12162	Préstamos a Instituciones Descentralizadas de Largo Plazo	0.00	0.00
12163	Préstamos a Instituciones de Seguridad Social de Largo Plazo	0.00	0.00
12164	Préstamos a Gobiernos Locales de Largo Plazo	0.00	0.00
12165	Préstamos a Empresas Públicas no Financieras de Largo Plazo	0.00	0.00
12166	Préstamos a Instituciones Públicas Financieras de Largo Plazo	0.00	0.00
12167	Prestamos a Otras Instituciones Publicas Financieras de Largo Plazo	0.00	0.00
12168	(Prevision para Prestamos al Sector Público de Largo Plazo)	0.00	0.00
1217	Prestamos al Sector Externo de Largo Plazo	0.00	0.00
1218	Cuentas a Cobrar a Largo Plazo	0.00	0.00
1219	Documentos a Cobrar a Largo Plazo	0.00	0.00
122	Otros Fondos	0.00	0.00
1221	Valores por Conciliar TGR.	0.00	0.00
1222	Fondos de Conversion de Deuda	0.00	0.00
1223	Fondos por Reintegrar	0.00	0.00
12231	Fondos por Reintegrar Administracion Central	0.00	0.00
12232	Fondos por Reintegrar Instituciones Descentralizadas	0.00	0.00
123	Bienes Preexistentes	19,726,639.03	19,756,875.30
1231	Tierras y Terrenos	7,735,432.34	7,735,432.34
1232	Edificios	11,991,206.69	12,021,442.96
12321	Edificios	16,906,953.63	16,906,953.63
12322	(Depreciaciones Acumuladas Edificios)	-4,915,746.94	-4,885,510.67
12323	Pérdidas por Deterioro de Edificios	0.00	0.00
12324	Mejoras de Edificios	0.00	0.00
12325	Revaluos de Edificios	0.00	0.00
1233	Viviendas para el Personal	0.00	0.00
12331	Viviendas para el Personal	0.00	0.00
12332	(Depreciaciones Acumuladas de Viviendas para el Personal)	0.00	0.00
12333	(Pérdidas por Deterioro de Viviendas para el Personal)	0.00	0.00
12334	Mejoras de Viviendas para el Personal	0.00	0.00
12335	Revaluo de Viviendas para el Personal	0.00	0.00
1234	Viviendas Populares	0.00	0.00
12341	Viviendas Populares	0.00	0.00
1234	(Depreciaciones Acumuladas de Viviendas Populares)	0.00	0.00
12343	(Pérdidas por Deterioro de Viviendas Populares)	0.00	0.00
12344	Mejoras de Equipo de Viviendas Populares	0.00	0.00
12345	Revaluo de Viviendas Populares	0.00	0.00
1235	Instalaciones	0.00	0.00
12351	Instalaciones	0.00	0.00
1235	(Depreciaciones Acumuladas de Instalaciones)	0.00	0.00
12353	(Pérdidas por Deterioro de Instalaciones)	0.00	0.00
12354	Mejoras de Instalaciones	0.00	0.00
12355	Revaluo de Instalaciones	0.00	0.00

Boulevard Suyapa, Edificio Pietra, Contiguo a ALUPAC, Apdo. Postal 3625
Tegucigalpa, M.D.C., Honduras, C.A., PBX (504) 2239-8228, 2239-8334, 2239-8346, 2239-8335, 2239-8203
www.marinamercante.gob.hn
Correo electrónico: info@marinamercante.gob.hn

www.marinamercante.gob.hn



HONDURAS
GOBIERNO DE LA REPÚBLICA



124	Maquinaria y Equipo		14,334,991.70		14,528,784.64
1241	Equipos de Oficina	3,727,280.39		3,767,920.78	
12411	Equipos de Oficina	7,259,739.38		7,259,739.38	
12412	(Depreciaciones Acumuladas de Equipos de Oficina)	-3,532,458.99		-3,491,818.60	
12413	(Pérdidas por Deterioro de Equipos de Oficina)	0.00		0.00	
12414	Revaluos de Equipos de Oficina	0.00		0.00	
1242	Equipos Médicos y Sanitarios.	17,286.50		17,634.15	
12421	Equipos Médicos y Sanitarios.	21,069.61		21,069.61	
12422	(Depreciaciones Acumuladas de Equipos Médicos y Sanitarios)	-3,783.11		-3,435.46	
12423	(Pérdidas por Deterioro de Equipos Médicos y Sanitarios)	0.00		0.00	
12424	Revaluos de Equipos Médicos y Sanitarios	0.00		0.00	
1243	Equipos Educativos y Recreativos	3,634.82		3,634.82	
12431	Equipos Educativos y Recreativos	363,482.00		363,482.00	
12432	(Depreciaciones Acumuladas de Equipos Educ. y recreativos)	-359,847.18		-359,847.18	
12433	(Pérdidas por Deterioro de Equipos Educativos y Recreativos)	0.00		0.00	
12434	Revaluos de Equipos Educativos y Recreativos	0.00		0.00	
1244	Equipos de transporte	7,220,356.73		7,284,083.86	
12441	Equipos de transporte	12,529,047.10		12,529,047.10	
12442	(Depreciaciones Acumuladas de Equipos de Transporte)	-5,308,690.37		-5,244,963.24	
12443	(Pérdidas por Deterioro de Equipos de Transporte)	0.00		0.00	
12444	Revaluos de Equipos de Transporte	0.00		0.00	
1245	Equipo de Producción	240,790.85		246,966.12	
12451	Equipo de Producción	2,132,212.49		2,132,212.49	
12452	(Depreciaciones Acumuladas de Equipos de Producción)	-1,891,421.64		-1,885,246.37	
12453	(Pérdidas por Deterioro de Equipos de Producción)	0.00		0.00	
12454	Revaluos de Equipos de Producción	0.00		0.00	
1246	Equipos de Comunicaciones	821,308.10		840,180.13	
12461	Equipos de Comunicaciones	2,101,706.54		2,101,706.54	
12462	(Depreciaciones Acumuladas de Equipos de Comunicaciones)	-1,280,398.44		-1,261,526.41	
12463	(Pérdidas por Deterioro de Equipos de Comunicaciones)	0.00		0.00	
12464	Revaluos de Equipos de Comunicaciones	0.00		0.00	
1247	Equipos de Informática	2,304,334.31		2,368,364.78	
12471	Equipos de Informática	11,297,381.94		11,297,381.94	
12472	(Depreciaciones Acumuladas de Equipos de Informática)	-8,993,047.63		-8,929,017.16	
12473	(Pérdidas por Deterioro de Equipos de Informática)	0.00		0.00	
12474	Revaluos de Equipos de Informática	0.00		0.00	
1248	Equipo de Seguridad	0.00		0.00	
12481	Equipo de Seguridad	0.00		0.00	
12482	(Depreciaciones Acumuladas de Equipos de Seguridad)	0.00		0.00	
12483	(Pérdidas por Deterioro de Equipo de Seguridad)	0.00		0.00	
12484	Revaluo de Equipo de Seguridad	0.00		0.00	
1249	Equipo de Uso Militar no Bélico	0.00		0.00	
12491	Equipo de Uso Militar no Bélico	0.00		0.00	
12492	Depreciaciones Acumuladas de Equipos de Uso Militar no Belico	0.00		0.00	
12493	(Pérdidas por Deterioro de Equipos de Uso Militar no Belico)	0.00		0.00	
12494	Revaluos de Equipos de Uso Militar no Belico	0.00		0.00	
125	Activos Biológicos		0.00		0.00
1251	Activos Biológicos	0.00		0.00	
12511	Activos Biológicos	0.00		0.00	
12512	(Agotamiento acumulada de activos Biológicos)	0.00		0.00	
12513	(Pérdida por Deterioro de Activos Biológicos)	0.00		0.00	
12514	Revaluos de Activos Biológicos	0.00		0.00	
126	Otros Bienes		132,700.00		132,700.00
1261	Muebles de Hogar/Alojamiento	0.00		0.00	
12611	Muebles de Hogar/Alojamiento	0.00		0.00	
12612	(Depreciaciones Acumuladas de Muebles de Hogar/Alojamiento)	0.00		0.00	
12613	(Pérdidas por Deterioro de Muebles de Hogar/Alojamiento)	0.00		0.00	
12614	Revaluos de Muebles de Hogar/Alojamiento	0.00		0.00	
1262	Libros, Revistas y otros Coleccionables	0.00		0.00	
12621	Libros, Revistas y otros Coleccionables	132,700.00		132,700.00	
12622	(Depreciaciones Acumuladas de Libros, Revistas y otros Colección)	0.00		0.00	
12623	(Pérdidas por Deterioro de Libros, Revistas y Otros Coleccionables)	0.00		0.00	
12624	Revaluos de Libros, Revistas y Otros Coleccionables	0.00		0.00	
12625	Supervisión de Mejoras de Libros, Revistas y Otros Coleccionables	0.00		0.00	
1263	Equipos Varios		0.00		0.00
12631	Equipos Varios	0.00		0.00	
127	Bienes de Dominio Publico		0.00		0.00
1271	Aeropuertos	0.00		0.00	
12711	Aeropuertos	0.00		0.00	
12712	(Depreciaciones Acumuladas de Aeropuertos)	0.00		0.00	
12713	(Pérdidas por Deterioro de Aeropuertos)	0.00		0.00	
12714	Mejoras de Aeropuertos	0.00		0.00	
12715	Revaluo de Aeropuertos	0.00		0.00	
1272	Obras Urbanísticas	0.00		0.00	
12721	Obras Urbanísticas	0.00		0.00	
12722	(Depreciaciones Acumuladas de Obras Urbanísticas)	0.00		0.00	
12723	(Pérdidas por Deterioro de Obras Urbanísticas)	0.00		0.00	
12725	Revaluo de Obras Urbanísticas	0.00		0.00	
1273	Obras Hidráulicas	0.00		0.00	
12731	Obras Hidráulicas	0.00		0.00	

Boulevard Suyapa, Edificio Pietra, Contiguo a ALUPAC, Apdo. Postal 3625
Tegucigalpa, M.D.C., Honduras, C.A., PBX (504) 2239-8228, 2239-8334, 2239-8346, 2239-8335, 2239-8203
www.marinamercante.gob.hn
Correo electrónico: info@marinamercante.gob.hn




HONDURAS
GOBIERNO DE LA REPUBLICA



12732	{ Depreciaciones Acumuladas de Obras Hidráulicas)	0.00		0.00
12733	(Pérdidas por Deterioro de Obras Hidráulicas)	0.00		0.00
12734	Mejoras de Obras Hidráulicas	0.00		0.00
12735	Revaluo de Obras Hidraulicas	0.00		0.00
1274	Carreteras, Calles y Puentes	0.00		0.00
12741	Carreteras, Calles y Puentes	0.00		0.00
12742	{ Depreciaciones Acumuladas de Obras Hidráulicas)	0.00		0.00
12743	(Pérdidas por Deterioro de Carreteras, Calles y Puentes)	0.00		0.00
12744	Mejoras de Carreteras, Calles y Puentes	0.00		0.00
12745	Revaluo de Carreteras, Calles y Puentes	0.00		0.00
128	Construcciones		0.00	0.00
1281	Construcciones de Bienes de Dominio Privado	0.00		0.00
12811	Construcciones y Mejoras de Bienes de Dominio Privado	0.00		0.00
12812	Supervisión de Construcciones y Mejoras en Bienes de Dominio Pr	0.00		0.00
1282	Construcciones de Bienes de Dominio Publico	0.00		0.00
12821	Construcciones y Mejoras de Bienes de Dominio Publico	0.00		0.00
12822	Supervision de Construcciones de Bienes de Dominio Publico	0.00		0.00
129	Bienes Inmateriales		2,836,613.76	2,983,078.44
1291	Activos Intangibles	0.00		0.00
12911	Activos Intangibles	10,598,219.67		10,598,219.67
12912	(Amortización Acumulada de Activos Intangibles)	-7,761,605.91		-7,615,141.23
12913	(Pérdidas por Deterioro de Activos Intangibles)	0.00		0.00
12914	Revaluo de Activos Intangibles	0.00		0.00
TOTAL DEL ACTIVO NO CORRIENTE			37,030,944.49	37,401,438.38
TOTAL DEL ACTIVO			41,346,884.23	40,173,940.13
PASIVO				
21	PASIVO CORRIENTE			
211	Cuentas por Pagar		0.00	0.00
2111	Cuentas por Pagar Comerciales	0.00		0.00
2112	Cuentas por Pagar Contratistas	0.00		0.00
2113	Remuneraciones por Pagar	0.00		0.00
21131	Sueldos y Salarios por Pagar	0.00		0.00
21132	Otros Servicios Personales por Pagar	0.00		0.00
2114	Aportes y retenciones por Pagar Pagar	0.00		0.00
21141	Contribuciones Patronales por Pagar	0.00		0.00
21142	Prestaciones Sociales por Pagar	0.00		0.00
21143	Beneficios y Compensaciones por Pagar	0.00		0.00
21144	Deducciones por Pagar	0.00		0.00
21145	Garantías por Pagar	0.00		0.00
2115	Cargas Fiscales	0.00		0.00
21151	Impuestos por Pagar	0.00		0.00
21152	Derechos y Tasas por Pagar	0.00		0.00
21153	Multas y Recargos por Pagar	0.00		0.00
21154	Gastos Judiciales por Pagar	0.00		0.00
2116	Donaciones y Transferencias por Pagar	0.00		0.00
21161	Donaciones y Transferencias por Pagar	0.00		0.00
21162	Subsidios por Pagar	0.00		0.00
2117	Deuda Pública Interna por Pagar	0.00		0.00
21171	Amortizacion Deuda Publica Interna por Pagar	0.00		0.00
21172	Intereses de Deuda Publica Interna por Pagar	0.00		0.00
21173	Comisiones y otros Gastos de Deuda Pública Interna por Pagar	0.00		0.00
21174	Intereses por Mora y Multas de Deuda Pública Interna por Pagar	0.00		0.00
21175	Servicios Comerciales y Financieros (PETROCARIBE)	0.00		0.00
2118	Deuda Pública Externa por Pagar	0.00		0.00
21181	Amortizacion Deuda Publica Externa por Pagar	0.00		0.00
21182	Intereses de Deuda Publica Externa por Pagar	0.00		0.00
21183	Comisiones y otros Gastos de Deuda Pública Externa por Pagar	0.00		0.00
21184	intereses por Mora y Multas de Deuda Pública Externa por Pagar	0.00		0.00
2119	Otras Cuentas por Pagar	0.00		0.00
21191	Devolución de Impuestos por Pagar	0.00		0.00
21192	Devolución de Garantías por Pagar	0.00		0.00
21193	Otras Cuentas por Pagar	0.00		0.00
21194	Otros Intereses por Pagar	0.00		0.00
212	Endeudamiento de Corto Plazo		0.00	0.00
2121	Documentos Comerciales de Corto Plazo	0.00		0.00
2122	Títulos y Valores de Corto Plazo	0.00		0.00
21221	Títulos y Valores Internos de Corto Plazo	0.00		0.00
21222	Títulos y Valores Externos de Corto Plazo	0.00		0.00
2123	Prestamos Internos de Corto Plazo	0.00		0.00
21231	Préstamos Internos del Sector Privado de Corto Plazo	0.00		0.00
21232	Préstamos Internos de Corto Plazo de la Administración Central	0.00		0.00
21233	Prestamos Internos de Corto Plazo de las Instituciones Descentrali	0.00		0.00
21234	Prestamos Internos de Corto Plazo de las Instituciones de Segurida	0.00		0.00
21235	Prestamos Internos de Corto Plazo de Gobiernos Locales	0.00		0.00
2124	Prestamos de Deuda Publica Interna de Empresas Publicas de C/P	0.00		0.00
21241	Préstamos de Deuda Pública Interna de Instituciones Públicas Fina	0.00		0.00
21242	Préstamos de Deuda Pública Interna de Empresas Públicas no Fina	0.00		0.00
2125	Prestamos de Deuda Publica Externa de C/P	0.00		0.00
2126	Otras Deudas de Corto Plazo	0.00		0.00

Boulevard Suyapa, Edificio Pietra, Contiguo a ALUPAC, Apdo. Postal 3625
Tegucigalpa, M.D.C., Honduras, C.A., PBX (504) 2239-8228, 2239-8334, 2239-8346, 2239-8335, 2239-8203
www.marinamercante.gob.hn
Correo electrónico: info@marinamercante.gob.hn




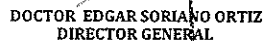
213	Fondos de Terceros en Custodia y Garantía		0.00		0.00	0.00
2131	Fondos de Terceros Recibidos en Custodia	0.00			0.00	
2132	Fondos de Terceros Recibidos en Garantía	0.00			0.00	
2133	Fondos de Terceros en la CUT	0.00			0.00	
2134	Embargos judiciales en Custodia	0.00			0.00	
214	Otros Pasivos Corrientes		0.00			0.00
2141	Ingresos Cobrados por Adelantado	0.00			0.00	
2142	Cuentas por Pagar de Ejercicios Anteriores	0.00			0.00	
215	Fondos por Reintegrar		0.00			0.00
2151	Fondos por Reintegrar Administración central	0.00			0.00	
2152	Fondos por Reintegrar Instituciones Descentralizadas	0.00			0.00	
	TOTAL DEL PASIVO CORRIENTE		0.00		0.00	0.00
22	Pasivo no Corriente					
221	Deudas de Largo Plazo		0.00			0.00
2211	Cuentas a Pagar Comerciales de Largo Plazo	0.00			0.00	
2212	Documentos y Efectos a Pagar de Largo Plazo	0.00			0.00	
222	Deuda Pública Interna		0.00			0.00
2221	Títulos y Valores de Deuda Pública interna de L/P	0.00			0.00	
2222	Prestamos de Deuda Pública Interna del Sector Privado de L/P	0.00			0.00	
2223	Prestamos de Deuda Pública Interna del Gobierno General de L/P	0.00			0.00	
22231	Préstamos Internos de Largo Plazo de la Administración Central	0.00			0.00	
22232	Préstamos Internos de Largo Plazo de las Instituciones Descentralizadas	0.00			0.00	
22242	Préstamos de Deuda Pública Interna de Empresas Públicas no Financieras	0.00			0.00	
2225	Otras Deudas Internas de Largo Plazo	0.00			0.00	
223	Deuda Pública Externa		0.00			0.00
2231	Títulos y Valores de Deuda Pública Externa de L/P	0.00			0.00	
2232	Prestamos del Sector Externo de Largo Plazo	0.00			0.00	
2233	Otros Prestamos de Largo Plazo	0.00			0.00	
224	Otros Pasivos no Corrientes		0.00			0.00
2241	Ingresos Cobrados por Adelantado de Largo Plazo	0.00			0.00	
2242	Previsiones y Reservas Técnicas de Largo Plazo	0.00			0.00	
2251	Valores por Conciliar TGR	0.00			0.00	
226	Fondos por Reintegrar		0.00			0.00
2261	Fondos por Reintegrar Administración Central	0.00			0.00	
2262	Fondos por Reintegrar Instituciones Descentralizadas	0.00			0.00	
227	Alivios		0.00			0.00
2271	Alivios	0.00			0.00	
22711	Alivios Externos	0.00			0.00	
	TOTAL DEL PASIVO NO CORRIENTE		0.00		0.00	0.00
	TOTAL PASIVO		0.00		0.00	0.00
3	3 PATRIMONIO					
31	Hacienda Pública					
311	Capital		37,030,944.49		37,401,438.38	37,401,438.38
3111	Capital Fiscal	37,030,944.49			37,401,438.38	
3112	Ajustes al Capital Fiscal	0.00			0.00	
3113	Donaciones y Transferencias de Capital Recibidas	0.00			0.00	
31131	Donaciones y Transferencias de Capital de la Administración Central	0.00			0.00	
31132	Donaciones y Transferencias de Capital de las Instituciones Descentralizadas	0.00			0.00	
31133	Donaciones y Transferencias de Capital de las Instituciones de Seguros	0.00			0.00	
31134	Donaciones y Transferencias de Capital de Gobiernos Locales	0.00			0.00	
31135	Donaciones y Transferencias de Capital de Empresas Públicas	0.00			0.00	
312	Reservas		0.00			0.00
313	Revaluos		0.00			0.00
314	Resultados		4,315,939.74			2,772,501.75
3141	Resultados acumulados de ejercicios anteriores	0.00			0.00	
3142	Resultados del ejercicio	4,315,939.74			2,772,501.75	
	TOTAL PATRIMONIO		41,346,884.23		40,173,940.13	40,173,940.13
	TOTAL DEL PASIVO Y PATRIMONIO		41,346,884.23		40,173,940.13	40,173,940.13
4	Cuentas de Orden					
41	Cuentas de Orden Deudoras	0.00			0.00	
411	Avales, Fianzas y Garantías	0.00			0.00	
42	Cuentas de Orden Acreedoras	0.00			0.00	
421	Avales, Fianzas y Garantías	0.00			0.00	
422	Cuentas de Orden para Reclasificar Auxiliar	0.00			0.00	

ESO-LERC-LR-EME/asmg-regm-jpga-emll-gagb-kf-ca***


TEGUCIGALPA M.D.C., AL 31 DE DICIEMBRE DEL 2023

OBSERVACION
FIDEICOMISO: SEPTIEMBRE DEL 2022, RESCISIÓN/LIQUIDACIÓN / CIERRE DEFINITIVO DEL CONTRATO DE FIDEICOMISO DE LA DIRECCION GENERAL DE LA MARINA MERCANTE EN CUMPLIMIENTO AL DECRETO LEGISLATIVO No. 66-2022, DECRETO EJECUTIVO No. 11700, PCM-09-2022, ACUERDO EJECUTIVO No. 395-2022; IGUALMENTE SE TRASLADARON FONDOS A LA TESORERIA GENERAL DE LA REPUBLICA.


 LIC. EFRAIN MEDINA ESPINAL
 JEFE DEL DEPARTAMENTO DE ADMINISTRACIÓN


 DOCTOR EDGAR SORIANO ORTIZ
 DIRECTOR GENERAL


 DIRECCION GENERAL
 DE LA MARINA MERCANTE


 LIC. ANA SUYAPA MEJÍA GIRON
 CONTADOR GENERAL
 COHUPUC No. 96-10-0749
 SUYAPA MEJÍA GIRON

Boulevard Suyapa, Edificio Pietra, Contiguo a ALUPAC, Apdo. Postal 3625
 Tegucigalpa, M.D.C., Honduras, C.A., PBX (504) 2239-8228, 2239-8334, 2239-8346, 2239-8335, 2239-8203
 www.marinamercente.gob.hn
 Correo electrónico: info@marinamercente.gob.hn



HOJA DE TRABAJO
(Valores en Lempiras)

DESCRIPCION	2023		VARIACION
	DICIEMBRE	NOVIEMBRE	
ACTIVO			
DISPONIBLE	46,290.25	46,290.25	0.00 o
CAJA Y BANCOS	46,290.25	46,290.25	
DEUDORES POR VENTA A CORTO PLAZO	0.00	0.00	0.00 o
CUENTAS POR COBRAR	0.00	0.00	
CONCESION DE PRESTAMOS C/P	0.00	0.00	0.00 o
DOCUMENTOS POR COBRAR	0.00	0.00	
DEUDORES POR VENTA L/PLAZO	0.00	0.00	0.00 o
CUENTAS POR COBRAR CIA AFILIADO			
CONCESION DE PRESTAMOS L/P	0.00	0.00	0.00 o
DOCUMENTOS POR COBRAR CIA AFILIADA	0.00	0.00	
INVENTARIOS	23,175,591.96	23,175,591.96	0.00 o
OTROS INVENTARIOS	23,175,591.96	23,175,591.96	
PROPIEDAD PLANTA Y EQUIPO (FIJOS NETO)	37,171,433.07	36,560,309.10	611,123.97 A
TERRENOS EDIF.EQUIP.TRANSPORTE	37,171,433.07	36,560,309.10	
DIFERIDO	10,598,219.67	10,598,219.67	0.00 o
OTROS ACTIVOS Y CONTINGENTES	10,598,219.67	10,598,219.67	
INVERSIONES	0.00	0.00	0.00 o
INV.VALORES NEG.PART.EMPRESAS	0.00	0.00	0.00
TOTAL ACTIVO	70,991,534.95	70,380,410.98	611,123.97
PASIVO			
PROVEEDORES C/PLAZO	0.00	0.00	0.00 A
CUENTAS X PAGAR OTRAS CTAS	0.00	0.00	0.00
OBTENCION PRESTAT.C/P	0.00	0.00	0.00 A
PRESTAMOS A PAGAR	0.00	0.00	0.00
OBTENCION PRESTAT.L/P	0.00	0.00	0.00 A
PRESTAMO A PAGAR INTERESES A PAGAR	0.00	0.00	0.00
DIFERIDO	0.00	0.00	0.00 A
	0.00	0.00	
TOTAL PASIVO	0.00	0.00	0.00
CAPITAL	71,124,234.95	71,124,234.95	0.00 A
CAP.INICIAL PERDIDA PASIVO Y CAPITAL	71,124,234.95	71,124,234.95	0.00
SUMA PASIVO + CAPITAL	71,124,234.95	71,124,234.95	0.00
ORIGEN Lps.			
APLICACION Lps.			

ESO-LERC-LR-EME/asmg-regm-jpga-emil-gagb-kl***

CUENTAS REGISTRADAS EN BANCO CENTRAL DE HONDURAS:

DIRECCION GENERAL DE LA MARINA MERCANTE CUENTA NUMERO: 11102-01-000047-7

MARINA MERCANTE CENTRO DE ADIESTRAMIENTO CUENTA NUMERO: 11102-01-000052-2

Boulevard Suyapa, Edificio Pietra, Contiguo a ALUPAC, Apdo. Postal 3625

Tegucigalpa, M.D.C., Honduras, C.A., PBX (504) 2239-8228, 2239-8334, 2239-8346, 2239-8335, 2239-8203

www.marinamercante.gob.hn

Correo electrónico: info@marinamercante.gob.hn




ACTIVOS FIJOS BRUTOS
(Valores en Lempiras)

DESCRIPCION	ACUMULADA		EJERCICIO
	DICIEMBRE	NOVIEMBRE	
EQUIPO DE OFICINA	7,259,739.38	7,259,739.38	0.00
MAQUINARIA Y EQUIPO DE PRODUCTOS	2,132,212.49	2,132,212.49	0.00
EQUIPO DE COMPUTACION	11,297,381.94	11,297,381.94	0.00
EQUIPO MEDICO SANITARIO	0.00	0.00	0.00
EQUIPO EDUC. Y RECREATIVO	363,482.00	363,482.00	0.00
EQUIPO INDUSTRIAL	0.00	0.00	0.00
EQUIPO AGRICOLA	0.00	0.00	0.00
AUTOVEHICULOS	12,529,047.10	12,529,047.10	0.00
EQUIPOS DIVERSOS DE TRANSPORTE	0.00	0.00	0.00
EQUIPOS PARA COMUNICACIONES	2,101,706.54	2,101,706.54	0.00
ACTIVOS INTANGIBLES	10,598,219.67	10,598,219.67	0.00
CARRETERAS Y PUENTES	0.00	0.00	0.00
EDIFICIOS	16,906,953.63	16,906,953.63	0.00
TERRENOS	0.00	0.00	0.00
TOTAL	63,188,742.75	63,188,742.75	0.00

ESO-LERC-LR-EME/asmg-regm-jpga-emll-gagb-kt***

Boulevard Suyapa, Edificio Pietra, Contiguo a ALUPAC, Apdo. Postal 3625
Tegucigalpa, M.D.C., Honduras, C.A., PBX (504) 2239-8228, 2239-8334, 2239-8346, 2239-8335, 2239-8203
www.marinamercante.gob.hn
Correo electrónico: info@marinamercante.gob.hn



AMORTIZACION Y DEPRECIACION ACUMULADA			
DESCRIPCION	2023		EJERCICIO
	DICIEMBRE	NOVIEMBRE	
EQUIPO DE OFICINA	3,532,458.99	3,491,818.60	40,640.39
MAQUINARIA Y EQUIPO DE PRODUCTO	1,891,421.64	1,885,246.37	6,175.27
EQUIPO DE COMPUTACION	8,993,047.63	8,929,017.16	64,030.47
EQUIPO MEDICO SANITARIO	3,783.11	3,435.46	347.65
EQUIPO EDUC. Y RECREATIVO	359,847.18	359,847.18	0.00
EQUIPO INDUSTRIAL	0.00	0.00	0.00
EQUIPO AGRICOLA	0.00	0.00	0.00
AUTOVEHICULOS	5,308,690.37	5,244,963.24	63,727.13
EQUIPOS DIVERSOS DE TRANSPORT	0.00	0.00	0.00
EQUIPOS PARA COMUNICACIONES	1,280,398.44	1,261,526.41	18,872.03
ACTIVOS INTANGIBLES	7,761,605.91	7,615,141.23	146,464.68
CARRETERAS Y PUENTES	0.00	0.00	0.00
EDIFICIOS	4,915,746.94	4,885,510.67	30,236.27
TERRENOS	0.00	0.00	0.00
TOTAL	34,047,000.21	33,676,506.32	370,493.89

ESO-LERC-LR-EME/asmg-regm-jpga-emll-gagb-kf-ca***

Boulevard Suyapa, Edificio Pietra, Contiguo a ALUPAC, Apdo. Postal 3625
Tegucigalpa, M.D.C., Honduras, C.A., PBX (504) 2239-8228, 2239-8334, 2239-8346, 2239-8335, 2239-8203
www.marinamercante.gob.hn
Correo electrónico: info@marinamercante.gob.hn



HONDURAS
GOBIERNO DE LA REPÚBLICA



**SECRETARIA DE FINANZAS
CONTADURIA GENERAL DE LA REPUBLICA
I. CUENTA DE TRANSACCIONES CORRIENTES**

NOMBRE DEL ORGANISMO: DIRECCION GENERAL DE LA MARINA MERCANTE EJERCICIO FISCAL: AL 31 DE DICIEMBRE DEL 2023

CUADRO 1

EGRESOS	LEMPIRAS		INGRESOS	LEMPIRAS	
	PARCIAL	TOTAL		PARCIAL	TOTAL
GASTOS DE OPERACION			INGRESOS DE OPERACION		
SERVICIOS PERSONALES	83,176,748.55		Venta Bruta de Bienes	0.00	
Remuneraciones	74,332,134.37		Venta Bruta de Servicios	0.00	
Contribuciones Patronales	8,844,614.18		Ingresos Financieros de Instituciones Financieras	0.00	
IHSS	1,361,561.04		Ingresos de no Operación	0.00	
INFOP	0.00		Intereses por Prestamos	0.00	
INJUPEMP	7,483,053.14		Intereses por Depósitos	0.00	
INPREMA	0.00		Intereses por Títulos Valores	143,706,179.00	
Otras Contribuciones	0.00		Beneficios por Inversiones Empresariales	0.00	
SERV. NO PERSONALES, MAT. Y SUM.	0.00	31,533,029.54	Alquileres	0.00	
Intereses	0.00	0.00	Derechos Sobre Bienes Intangibles	0.00	
Deuda Interna	0.00		Otros Derechos Sobre la Propiedad	0.00	
Deuda Externa	0.00		TOTAL INGRESOS		0.00
Otros	0.00		DONS. Y TRANSFERENCIAS CTES.		
Impuestos	0.00		Donaciones Ctes. del Gobierno General	264,260,631.00	
Arrendamientos	7,108,850.76		Donaciones Ctes. de la Administración Central	254,260,631.00	
Depreciación del Ejercicio	0.00		Donaciones Ctes. de Inst. Descentralizadas		
Otros egresos de Operación(Fidelic DGMM CTA#69230 SIAFI, Bono E)	0.00		Donaciones Ctes. de Inst. de la Seguridad Social		
Reservas Técnicas	0.00		Donaciones Ctes. de Gobiernos Locales		
Otras Reservas	0.00		Dons. Ctes. de Otras Inst. Publ. Finan. No Empres.		
TOTAL EGRESOS OPERACION		121,818,628.85	Donaciones Corrientes del Sector Externo		
TRANSFERENCIAS CORRIENTES			Transferencias Ctes. del Sector Privado		
Transferencias Corrientes al Sector Privado	1,382,163.93		Transferencias Ctes. De Empresas		
Transferencias Corrientes Unidades del Sector Público	0.00		TOTAL TRANSFERENCIAS Y DONS. CORRIENTES		264,260,631.00
Donaciones Unidades Gobierno Central	0.00		TOTAL INGRESOS CORRIENTES		264,260,631.00
Dons. a Instituciones Admón. Centralizada	0.00		Mas: Ahorro de la Gestión		
Dons. a Inst. Descentralizadas	0.00				
Dons. a Gob. Locales	0.00				
Dons. a Otras Inst. Publ. Finan. No Empresariales	0.00				
Subsidios a Empresas Publicas	0.00				
Subsidios a Empresas Publicas no Financieras	0.00				
Subsidios a Empresas Publicas Financieras	0.00				
Dons. a Inst. de la Seguridad Social	0.00				
Transferencias Corrientes al Sector Externo	0.00	0.00			
TOTAL TRANSFERENCIAS CORRIENTES		1,382,163.93			
TOTAL EGRESOS CORRIENTES		123,200,792.78			
Mas: Ahorro de la Gestión		141,059,838.22			
TOTAL		264,260,631.00	TOTAL		264,260,631.00

II. CUENTA DE TRANSACCIONES DE CAPITAL

CUADRO 2

EGRESOS	LEMPIRAS		INGRESOS	LEMPIRAS	
	PARCIAL	TOTAL		PARCIAL	TOTAL
EGRESOS			INGRESOS		
Ahorro de la Gestión		0.00	Ahorro de la Gestión		141,059,838.22
TRANSFERENCIAS DE CAPITAL			DONACIONES Y TRANSFERENCIAS DE CAPITAL		
Transferencias de Capital al Sector Privado			Donaciones de Capital del Gobierno General	0.00	
Transferencias Capital Unidades del Sector Público	0.00		Donaciones de Capital de la Admón. Central		
Donaciones Unidades Gobierno Central			Dons. de Capital de Inst. Descentralizadas		
Dons. a Instituciones Admón. Centralizada			Dons. de Capital de Inst. de la Seguridad Social		
Dons. a Inst. Descentralizadas			Dons. de Capital de Gobiernos Locales		
Dons. a Gob. Locales			Dons. de Otras Inst. Publ. Finan. No Empresariales		
Dons. a Otras Inst. Publ. Finan. No Empresariales			Donaciones de Capital del Sector Externo		
Subsidios a Empresas Publicas			Transferencias de Capital del Sector Privado		
Subsidios a Empresas Publicas no Financieras			Transferencias de Capital de Empresas		
Subsidios a Empresas Publicas Financieras					
Dons. a Inst. de la Seguridad Social					
Transferencias de Capital al Sector Externo					
TOTAL TRANSF.DE CAPITAL		0.00	TOTAL TRANSF. Y DONACIONES DE CAPITAL		0.00
SUB TOTAL		0.00	SUB TOTAL		141,059,838.22
Ajuste de Capital o diferencia de Balance (-)			Ajuste de Capital o Diferencia de Balance (+)		-141,059,838.22
Resultado Econ.(+) del Ejerc.Contable			Resultado Econ.(-) del Ejerc.Contable		
TOTAL		0.00	TOTAL		0.00

INFORMACION COMPLEMENTARIA AL CUADRO 1

I. Resultado de Operaciones	Ingresos de Operación	0.00
	- Gastos de Operación	121,818,628.85
	Resultado de Operación	(121,818,628.85)
II. Ahorro de la Gestión	Total Ingresos Corrientes	264,260,631.00
	- Total Egresos Corrientes	123,200,792.78
	Ahorro de la Gestión	141,059,838.22
III. Resultado Económico del Ejercicio Contable	Total Ingresos corrientes + transf.de capital Recibidas + Ajustes/Dif.Balance (+)	123,200,792.78
	Total Egresos+ Transf.de capital Entregadas + Ajustes/Dif. de Balance (-)	123,200,792.78
ESU-LERC-LR-EME/asmg-regm-jpga-emli-gagb-I	Resultado Económico del Ejercicio	0.00

Boulevard Suyapa, Edificio Pietra, Contiguo a ALUPAC, Apdo. Postal 3625
Tegucigalpa, M.D.C., Honduras, C.A., PBX (504) 2239-8228, 2239-8334, 2239-8346, 2239-8335, 2239-8203
www.marinamercante.gob.hn
Correo electrónico: info@marinamercante.gob.hn



SECRETARIA DE FINANZAS
CONTADURIA GENERAL DE LA REPUBLICA
FORMACION DE CAPITAL

NOMBRE DEL ORGANISMO: DIRECCION GENERAL DE LA MARINA MERCANTE EJERCICIO FISCAL: AL 31 DE DICIEMBRE DEL 2023

CUADRO 3

EGRESOS	LEMPIRAS		INGRESOS	LEMPIRAS	
	PARCIAL	TOTAL		PARCIAL	TOTAL
Resultado Econ.(-) del Ejerc.Contable		123,200,792.78	Resultado Econ.(+) del Ejerc.Contable		4,315,939.74
Inversión Directa		18,568,720.01	Venta de Bienes Preexistentes		
Real	18,568,720.01		Venta de Activos Financieros		
Equipos, Maquinaria 13,578,831.65			Aplica. de Gtos. Preinv. y Desarrollo		
Obras y construcciones 4,989,888.36			Variación de Existencias (-)		0.00
Financiera	0.00		De Mercaderías p-Venta o Remate		
Vires. que otorgan propiedad			De Bienes de consumo y Mat.Primas		
Activos Preexistentes 0.00			De Bienes en Tránsito		
Preinversión y Desarrollo 0.00			De Productos en proceso		
			De Cultivos en Desarrollo		
Variación de Existencias (+)		0.00	Variación (+) de Depreciación Acum.		
De Mercaderías P-venta o Remate			Variación (+) de Provisiones y Prev.		
De Bienes de consumo y Mat.Primas			Variación (+) de Reservas Técnicas		
De Bienes en Tránsito					
De Productos en proceso					
De Cultivos en Desarrollo					
Variación (-) de Depreciación Acum.			TOTAL INGRESOS		4,315,939.74
Variación (-) de Provisiones y Prev.			Más: Donaciones	0.00	0.00
Variación (-) de Reservas Técnicas			Bajas de Bienes		
			Déficit Financiero		
TOTAL EGRESOS		141,769,512.79	TOTAL		4,315,939.74
Más: Revaluaciones					
Ajustes					
Superávit Financiero					
TOTAL		141,769,512.79	TOTAL		4,315,939.74

III. FINANCIAMIENTO DEL DEFICIT O DESTINO DEL SUPERAVIT

CUADRO 4


APLICACIÓN	LEMPIRAS		ORIGEN	LEMPIRAS	
	PARCIAL	TOTAL		PARCIAL	TOTAL
AUMENTO EN:		141,769,512.79	DISMINUCION EN:		
Disponibilidad (Caja y Bancos)			Disponibilidad (Caja y Bancos)		
Ctas a Cobrar (Deudores por Ventas) C/P			Ctas a Cobrar (Deudores por Ventas) C/P		
Ctas a cobrar (Deudores por Ventas) L/P			Ctas a cobrar (Deudores por Ventas) L/P		
Otras Inversiones			Otras Inversiones		
Préstamos Otorgados		0.00	Préstamos Otorgados		
Interno	0.00		Interno	0.00	
Privado Privado			Sector Privado		
Privado Público	0.00		Sector Público	0.00	
Admon Centralizada			Admon Centralizada		
Gobiernos Locales			Gobiernos Locales		
Inst.Desc. no Empres.			Inst.Desc. no Empres.		
Emp.Pub. no Financ.			Emp.Pub. no Financ.		
Emp.Pub. Financ.			Emp.Pub. Financ.		
Inst. de Segur. Social			Inst. de Segur. Social		
Externo			Externo		
Activos Diferidos			Activos Diferidos		
DISMINUCION EN:			AUMENTO EN:		
Ctas a Pagar (Proveedores) a C/P			Ctas a Pagar (Proveedores) a C/P		
Ctas a Pagar (Proveedores) a L/P			Ctas a Pagar (Proveedores) a L/P		
Obtención de Préstamos		0.00	Obtención de Préstamos		0.00
Internos	0.00		Internos	0.00	
Privado			Privado		
Público	0.00		Público	0.00	
Admon Centralizada			Admon Centralizada		
Gobiernos Locales			Gobiernos Locales		
Inst.Desc. No Empres.			Inst.Desc. No Empres.		
Emp.Pub. no Financ.			Emp.Pub. no Financ.		
Emp.Pub. Financ.			Emp.Pub. Financ.		
Inst. de Segur. Social			Inst. de Segur. Social		
Externo			Externo		
Pasivos Diferidos			Pasivos Diferidos		
SUB TOTAL		141,769,512.79	SUB TOTAL		4,315,939.74
Déficit Financiero			Superávit Financiero		
TOTAL		141,769,512.79	TOTAL		4,315,939.74

ESO-LERC-LR-EME/asmg-regm-jpga-emll-gagb-kf-ca***

Boulevard Suyapa, Edificio Pietra, Contiguo a ALUPAC, Apdo. Postal 3625
Tegucigalpa, M.D.C., Honduras, C.A., PBX (504) 2239-8228, 2239-8334, 2239-8346, 2239-8335, 2239-8203
www.marinamercante.gob.hn
Correo electrónico: info@marinamercante.gob.hn



HONDURAS
GOBIERNO DE LA REPUBLICA



SECRETARIA DE FINANZAS
CONTADURIA GENERAL DE LA REPUBLICA
I. ANALISIS DE GASTOS DE BIENES Y SERVICIOS

NOMBRE DEL ORGANISMO: DIRECCION GENERAL DE LA MARINA MERCANTE EJERCICIO FISCAL: AL 31 DE DICIEMBRE DEL 2023					CUADRO 5
OBJETO DEL GASTO	CUENTAS Y SUBCUENTAS	EJERCICIO ANTERIOR		EJERCICIO ACTUAL	
		PARCIAL	TOTAL	PARCIAL	TOTAL
200	SERVICIOS NO PERSONALES		26,643,040.26		32,290,287.30
210	Servicios Básicos	2,994,958.24		3,204,961.53	
211	Energía Eléctrica	2,461,672.24		2,619,403.59	
212	Agua	138,744.12		152,913.30	
213	Gas	0.00		0.00	
214-10	Correo Postal	261,542.64		288,265.49	
214-20	Telefonía Fija	88,783.69		97,025.41	
214-30	Telefonía Celular	44,215.55		47,353.74	
214-40	Telex y Telefax	0.00		0.00	
214-90	Otros Servicios Básicos n.c.	0.00		0.00	
220	Alquileres y Derechos sobre Bienes Intangibles	6,924,625.36		7,591,274.17	
221	Alquiler Edificios y Locales	6,486,413.99		7,108,850.76	
222 / 10-70	Alquiler de Equipos y Maquinaria	289,467.36		313,679.40	
223	Alquiler de Tierras y Terrenos	148,744.01		168,744.01	
224	Derechos Sobre Bienes Intangibles	0.00		0.00	
225	Alquiler de Espacios de Comunicación	0.00		0.00	
229	Otros Alquileres	0.00		0.00	
230	Mantenimiento Reparaciones y Limpieza	2,033,701.40		2,564,046.26	
231	Manten. y Reparac. de Edificios y Locales	390,088.85		544,078.39	
232	Mantenim. y Repar. de Equipos y Medios de Transporte	883,885.49		1,155,950.33	
233 / 10-90	Manten. y Reparac. de Maquinaria y Equipo	653,789.06		758,079.54	
234	Mantenim. y Reparac. de Obras Cíviles e Instalaciones Varias	0.00		0.00	
235	Limpieza Aseo y Fumigación	105,938.00		105,938.00	
236	Mantenimiento de Sistemas Informáticos	0.00		0.00	
240	Servicios Profesionales	1,917,460.24		2,850,518.62	
250	Servicios Comerciales Financieros	2,742,645.26		3,230,429.06	
251/252	Servicios de Transporte/ de Almacenamiento	88,834.30		95,043.30	
253	Servicio de Imprenta, Publicaciones y Reproducciones	146,566.71		146,802.71	
254	Primas y Gastos de Seguros	405,129.12		428,329.12	
255	Comisiones y Gastos Bancarios	0.00		0.00	
256	Publicidad y Propaganda	350,197.00		393,322.00	
257	Servicios de Internet	1,720,149.33		2,126,474.51	
259	Otros Servicios Comerciales y Financieros	31,768.98		40,457.42	
260	Pasajes y Viáticos	5,306,621.94		5,524,024.13	
261 / 10-20	Pasajes Nacionales/Exterios	1,087,123.13		1,143,488.13	
262 / 10-20	Viaticos Nacionales/Exterior	4,219,498.81		4,380,536.00	
270	Impuestos Derechos Tasas y Gastos Judiciales	270,755.74		2,296,575.15	
271 / 10-29	Impuestos Indirectos y Directos	270,755.74		270,755.74	
272/273	Derechos Tasa Multas y Racargos	0.00		0.00	
274	Canonos y Regalías	0.00		0.00	
275	Gastos Judiciales	0.00		2,025,819.41	
290	Otros Servicios no Personales	4,452,272.08		5,028,458.38	
291	Servicios de Ceremonial y Protocolo	2,103,747.08		2,461,083.38	
292	Servicio de Vigilancia	2,348,525.00		2,567,375.00	
293/294	Actuaciones Deportivas y Artísticas	0.00		0.00	
300	MATERIALES Y SUMINISTROS	0.00	5,461,543.94	0.00	6,351,593.00
310	Productos Alimenticios, Agropecuarios y Forestales	296,666.11		306,145.11	
320	Textiles y Vestuarios	59,662.00		59,662.00	
330	Productos de Papel, Cartón e Impresos	1,209,477.21		1,655,524.17	
340	Cuero Pielés y sus Productos	1,195.00		14,052.00	
350	Productos Químicos, Farmace. Combustibles y Lubricantes	1,102,648.33		1,246,626.39	
360	Productos Metálicos	0.00		0.00	
361/362	Productos Ferrosos / y no Ferrosos	0.00		0.00	
363	Estructuras Metálicas Acabadas	0.00		0.00	
364	Herramientas Menores	0.00		0.00	
365	Material de Guerra y Seguridad	0.00		0.00	
369 / 10-30	Otros Productos Metálicos	0.00		0.00	
370	Productos Minerales no Metálicos	0.00		0.00	
380	Minerales Varios	0.00		0.00	
390	Otros Materiales y Suministros	2,791,895.29		3,069,583.33	
391	Elementos de Limpieza	295,262.99		316,909.20	
392	Utiles de escritorio, Oficina y Enseñanza	215,225.79		218,327.02	
393/394	Utiles y materiales eléctricos, utensilios de Cocina y comedor	8,481.11		14,626.61	
395	Instrumental Médico -Quirúrgico Menor y Laboratorio	0.00		0.00	
396	Otros Repuestos y Accesorios Menores	2,271,925.40		2,519,720.50	
397	Energía Eléctrica para Reventa	0.00		0.00	
398	Utiles Deportivos y Recreativos	0.00		0.00	
700	SERVICIO DE LA DEUDA PUBLICA	0.00	0.00	0.00	0.00
710	Servicio de la Deuda Publica Interna a Corto Plazo	0.00		0.00	
711 / 10-90	Amortización de la Deuda Publica a Corto Plazo	0.00		0.00	
712 / 10-90	Intereses de la Deuda Publica Interna a Corto Plazo	0.00		0.00	
713	Comisiones y otros Gastos de la Deuda Publica Interna a Corto Plazo	0.00		0.00	
714	Intereses por Mora y Multa de la Deuda Publica Interna a Corto Plazo	0.00		0.00	
720	Servicio de la Deuda Publica Interna a Largo Plazo	0.00		0.00	
722	Intereses de la Deuda Publica Interna a Largo Plazo	0.00		0.00	
723	Comisiones y otros Gastos de la Deuda Publica Interna a Largo Plazo	0.00		0.00	
724	Intereses por Mora y Multa de la Deuda Publica Interna a Largo Plazo	0.00		0.00	
730	Servicio de la Deuda Publica Externa a Corto Plazo	0.00		0.00	
732	Intereses de la Deuda Publica Externa a Corto Plazo	0.00		0.00	
740	Servicio de la Deuda Publica Externa a Largo Plazo	0.00		0.00	
742	Intereses de la Deuda Publica Externa a Largo Plazo	0.00		0.00	
743	Comisiones y otros Gastos de la Deuda Publica Externa a Largo Plazo	0.00		0.00	
744	Intereses por Mora y Multa de la Deuda Publica Externa a Largo Plazo	0.00		0.00	
750	Otras Obligaciones a Cargo del Tesoro	0.00		0.00	
TOTAL			32,104,584.20		38,641,880.30

ANALISIS DE GASTOS EN PREINVERSION Y DESARROLLO					CUADRO 6
CUENTAS Y SUBCUENTAS	EJERCICIO ANTERIOR		EJERCICIO ACTUAL		
	PARCIAL	TOTAL	PARCIAL	TOTAL	
Remuneraciones	73,360,879.52		83,176,748.55		
Bienes y Servicios	32,104,584.20		38,641,880.30		
Equipos	37,401,438.38		37,030,944.49		
Obras y Construcciones	16,906,953.63		16,906,953.63		
Arrendamientos	6,924,235.36		7,591,274.17		


ES0-LERC-LR-EME/asmg-regm-jpqa-emil-gagb-kl-ca***

Boulevard Suyapa, Edificio Pietra, Contiguo a ALUPAC, Apdo. Postal 3625
Tegucigalpa, M.D.C., Honduras, C.A., PBX (504) 2239-8228, 2239-8334, 2239-8346, 2239-8335, 2239-8203
www.marinamercante.gob.hn
Correo electrónico: info@marinamercante.gob.hn

www.marinamercante.gob.hn



HONDURAS
GOBIERNO DE LA REPUBLICA



**SECRETARIA DE FINANZAS
CONTADURIA GENERAL DE LA REPUBLICA
ANALISIS DE BIENES PREEXISTENTES Y DEPRECIACIONES**

NOMBRE DEL ORGANISMO: DIRECCION GENERAL DE LA MARINA MERCANTE EJERCICIO FISCAL: AL 31 DE DICIEMBRE DEL 2023

CUADRO 07

DESCRIPCION	COMENZANDO EL EJERCICIO	INVERSION EN NUEVOS PREEXISTENTES	VENTA DE BIENES	AJUSTES (+) o (-)	AL FIN DEL EJERCICIO	DEPRECIACION		BIENES AL FIN. EJERC. (NETOS)
						DEL EJERCICIO	ACUMULADA	
BIENES PREEXISTENTES	7,735,432.34	0.00	0.00	0.00	7,735,432.34	0.00	0.00	7,735,432.34
Tierras y Terrenos	3,835,282.01	0.00	0.00	0.00	3,835,282.01	0.00	0.00	3,835,282.01
Para Const. De Bienes en Dominio Privado	3,900,150.33	0.00	0.00	0.00	3,900,150.33	0.00	0.00	3,900,150.33
Para Const. De Bienes en Dominio Publico	0.00	0.00	0.00	0.00	0.00	0.00	0.00	0.00
Tierras, Predios y Solares	0.00	0.00	0.00	0.00	0.00	0.00	0.00	0.00
	0.00	0.00	0.00	0.00	0.00	0.00	0.00	0.00
EDIFICIOS E INSTALACIONES	16,906,953.63	0.00	0.00	0.00	16,906,953.63	30,236.27	4,915,746.94	11,991,206.69
Edificios y Locales	16,906,953.63	0.00	0.00	0.00	16,906,953.63	30,236.27	4,915,746.94	11,991,206.69
Viviendas para Personal	0.00	0.00	0.00	0.00	0.00	0.00	0.00	0.00
Viviendas Populares	0.00	0.00	0.00	0.00	0.00	0.00	0.00	0.00
Instalaciones Varias	0.00	0.00	0.00	0.00	0.00	0.00	0.00	0.00
MAQUINARIA Y EQUIPO	35,704,639.06	0.00	0.00	0.00	35,704,639.06	193,792.94	21,369,647.36	14,334,991.70
Equipo de Oficina y Muebles	7,259,739.38	0.00	0.00	0.00	7,259,739.38	40,640.39	3,532,458.99	3,727,280.39
Maquinaria y Equipo de Produccion	2,132,212.49	0.00	0.00	0.00	2,132,212.49	6,175.27	1,891,421.64	240,790.85
Equipo de Transporte, Traccion y Elevaci	12,529,047.10	0.00	0.00	0.00	12,529,047.10	63,727.13	5,308,690.37	7,220,356.73
Equipo Medico y de Laboratorio	21,069.61	0.00	0.00	0.00	21,069.61	347.65	3,783.11	17,286.50
Equipo de Comunicación y Señalamie	2,101,706.54	0.00	0.00	0.00	2,101,706.54	18,872.03	1,280,398.44	821,308.10
Equipos para Computacion	11,297,381.94	0.00	0.00	0.00	11,297,381.94	64,030.47	8,993,047.63	2,304,334.31
Equipo Educativo y Recreativo	363,482.00	0.00	0.00	0.00	363,482.00	0.00	359,847.18	3,634.82
Herramientas y Repuestos Mayores	0.00	0.00	0.00	0.00	0.00	0.00	0.00	0.00
LIBROS, REVISTAS Y OTROS								
ELEMENTOS COLECCIONABLES	132,700.00	0.00	0.00	0.00	132,700.00	0.00	0.00	132,700.00
Libros y Revistas	0.00	0.00	0.00	0.00	0.00	0.00	0.00	0.00
Discos y Otras Unidades de Sonido	0.00	0.00	0.00	0.00	0.00	0.00	0.00	0.00
Peliculas y Otras Unidades de imagen	0.00	0.00	0.00	0.00	0.00	0.00	0.00	0.00
sonido.	0.00	0.00	0.00	0.00	0.00	0.00	0.00	0.00
Obras de Arte Plastica	132,700.00	0.00	0.00	0.00	132,700.00	0.00	0.00	132,700.00
Otros Elementos Coleccionables	0.00	0.00	0.00	0.00	0.00	0.00	0.00	0.00
SEMOVIENTES								
ACTIVOS INTANGIBLES	10,598,219.67	0.00	0.00	0.00	10,598,219.67	146,464.68	7,761,605.91	2,836,613.76
Aplicaciones Informaticas	10,598,219.67	0.00	0.00	0.00	10,598,219.67	146,464.68	7,761,605.91	2,836,613.76
Otros Bienes Intangibles	0.00	0.00	0.00	0.00	0.00	0.00	0.00	0.00
EQUIPO MILITAR Y DE SEGURIDAD	0.00	0.00	0.00	0.00	0.00	0.00	0.00	0.00
Equipos Militares	0.00	0.00	0.00	0.00	0.00	0.00	0.00	0.00
Equipos Varios	0.00	0.00	0.00	0.00	0.00	0.00	0.00	0.00
TOTAL	71,077,944.70	0.00	0.00	0.00	71,077,944.70	370,493.89	34,047,000.21	37,030,944.49

ESO-LERC-LR-EME/asmg-regm-jpga-emll-gagb-kf-ca***

Boulevard Suyapa, Edificio Pietra, Contiguo a ALUPAC, Apdo. Postal 3625
Tegucigalpa, M.D.C., Honduras, C.A., PBX (504) 2239-8228, 2239-8334, 2239-8346, 2239-8335, 2239-8203
www.marinamercante.gob.hn
Correo electrónico: info@marinamercante.gob.hn

13/11/2023, 11:03:03 AM



NOTAS A LOS ESTADOS FINANCIEROS DEL PERIODO FISCAL ENERO A DICIEMBRE DEL 2023

ESTADO DE SITUACION FINANCIERA

1112 Bancos

El Artículo No. 355 de la Constitución de la República y el No. 84 de la Ley Orgánica de Presupuesto, la Dirección General de la Marina Mercante tiene registradas cuentas en moneda nacional en el Banco Central de Honduras para recibir transferencias de la Tesorería General de la República (TGR); cuando este Ente lo considere pertinente.- Asimismo el 100% de los servicios que prestamos; nuestros clientes realizan sus depósitos en cuentas que la TGR tiene aperturadas en Instituciones Bancarias con ese propósito.

BANCO	NUMERO DE CUENTA BANCARIA	SALDO SEGÚN LIBROS	OBSERVACIONES
BANCO CENTRAL DE HONDURAS (BANTRAL)	11102-01-000047-6	5,831.37	DIRECCION GENERAL DE LA MARINA MERCANTE, RECIBE TRANSFERENCIAS DE LA TESORERIA GRAL REPUBLICA
	11102-01-000052-2	40,458.88	MARINA MERCANTE CENTRO DE ADIESTRAMIENTO, RECIBE TRANSFERENCIAS DE LA TESORERIA GRAL REPUBLICA
TOTAL		46,290.25	

Fondos en Fideicomiso, en el mes de Septiembre del 2022, se realizo la Rescisión/Liquidación / Cierre Definitivo del Contrato de Fideicomiso de la Dirección General de la Marina Mercante

114

En atención al Acuerdo No. 000836-B del 08 de noviembre de 1995, en su Sección Quinta; con venia de la Secretaría en los Despachos de Finanzas representada por la Tesorería General de la República Y Banco Central de Honduras; la institución tiene un Fondo de FIDEICOMISO administrado por Banco Atlántida, según Convenio suscrito, cuyas cuentas reflejaban los saldos siguientes:

RESCISIÓN/LIQUIDACIÓN / CIERRE DEFINITIVO DEL CONTRATO DE FIDEICOMISO DE LA DIRECCION GENERAL DE LA MARINA MERCANTE EN CUMPLIMIENTO AL: DECRETO LEGISLATIVO No. 66-2022, DECRETO EJECUTIVO NÚMERO PGM-09-2022, ACUERDO EJECUTIVO NÚMERO 395-2022

BANCO	PATRIMONIO Y RESERVAS AL 21 DE SEPTIEMBRE DEL 2022	SALDO SEGÚN LIBROS	OBSERVACIONES
FIDEICOMISO-MARINA MERCANTE-ADMINISTRADO POR BANCO ATLANTIDA S.A.	PATRIMONIO	1,204,298.14	CIERRE LIQUIDACION FIDEICOMISO MARINA MERCANTE, 30 DE SEPTIEMBRE DEL 2022: SEGUN FINIQUITO DE CIERRE/LIQUIDACION, INFORME DE RENDICIÓN DE CUENTAS FINAL, OFICIO VPF-1392/2022 DE FECHA 18/10/2022, OFICIO VPF-1396/2022 DE FECHA 19/10/2022, TRANSFERENCIAS POR TRASLADO DE FONDOS A CUENTAS DE TESORERÍA GENERAL DE LA REPÚBLICA, RECIBOS POR TRASLADO DE FONDOS A CUENTAS DE TESORERÍA GENERAL DE LA REPÚBLICA
	RESERVA POR INVESTIGACIÓN CIENTÍFICA	17,158,212.85	
	UTILIDADES ACUMULADAS AÑOS ANTERIORES	12,870,040.56	
	UTILIDAD DEL EJERCICIO	8,439,683.65	
	CHEQUE EN TRANSITO POR PAGO DE ALQUILER	3,000.00	
TOTAL		39,675,235.20	BANCO ATLANTIDA S. A. EL 14 DE OCTUBRE DEL 2022 TRASLADA DISPONIBLE EN CUENTA UNICA DE LA TESORERIA POR MEDIO D FORMULARIO TGR EN DOS DEPOSITOS: UNO POR LOS INGRESOS DE PERIODOS ANTERIORES Y OTROS POR LOS INGRESOS DE ENERO A SEPTIEMBRE DEL 2022

Conforme a lo establecido en el Decreto Legislativo 66-2022 publicado en el Diario Oficial La Gaceta en fecha quince (15) de junio de dos mil veintidós (2022); el fideicomiso dejó de percibir recaudaciones a partir del 22 de agosto de 2022.

2023, MODIFICACIONES PRESUPUESARIAS PARA COMPRA DE TERRENO PARA CONSTRUCCION DE INSTALACIONES DE OFICINAS ADMINISTRATIVAS Y ESCUELA MARITIMA (CECAMARH/CISO), TEGUCIGALPA.

DOCTO MODIFIC. No.	DESCRIPCIÓN	MONTO
000023	AUTORIZA INCREMENTO AL PRESUPUESTO VIGENTE, DE INGRESOS TRASLADOS FONDOS EN CIERRE/LIQUIDACION FIDEICOMISO/2022	39,675,235.00
000032	AUTORIZA INCREMENTO AL PRESUPUESTO VIGENTE, CON INGRESOS DEL MES DE AGOSTO PARA COMPRA DE TERRENO	10,628,291.00
000033	AUTORIZA INCREMENTO AL PRESUPUESTO VIGENTE, CON INGRESOS DEL MES DE SEPTIEMBRE PARA COMPRA DE TERRENO	10,853,078.00
000035	AUTORIZA INCREMENTO AL PRESUPUESTO VIGENTE, CON INGRESOS DEL MES DE OCTUBRE PARA COMPRA DE TERRENO	9,083,245.00
000039	AUTORIZA INCREMENTO AL PRESUPUESTO VIGENTE, CON INGRESOS DEL MES DE NOVIEMBRE PARA COMPRA DE TERRENO	12,704,124.00
TOTAL		82,943,973.00

2023- TRAMITES REALIZADOS PARA COMPRA DE TERRENO, TEGUCIGALPA.

1.- EL 11 DE ENERO DEL 2023, SEGÚN DGMM OFICIO No. 017-2023, SOLICITUD A INJUPEMP DEL DETALLE DE TERRENOS DISPONIBLES PARA COMPRAR
2.- EL 11 DE ENERO DEL 2023, SEGÚN DGMM OFICIO No. 0257-2023, REITERAR INTERES DE TERRENOS DISPONIBLES PARA LA COMPRA CON RECURSOS PROPIOS
3.- EL 16 DE MAYO DEL 2023, SEGÚN OFICIO No. SDI 015-2023, INJUPEMP ENVIA INFORMACION DE TERRENOS DISPONIBLES
4.- EL 23 DE MAYO DEL 2023, SEGÚN DGMM OFICIO No. 0281-2023, SE NOTIFICA INTERES EN TERRERO LOMA LINDA NORTES MDC
5.- EL 23 DE JUNIO DEL 2023, SEGÚN DGMM OFICIO No. 0366-2023, SE SOLICITA A INJUPEMP HACER LAS GESTIONES NECESARIAS PARA AL COMPRA DE TERRERO LOMA LINDA NORTE MDC
6.- EL 23 DE AGOSTO DEL 2023, FIRMA DE ACUERDO DE ENTENDIMIENTO CON INJUPEMP PARA AL COMPRA TERRERO LOMA LINDA NORTE MDC
7.- EL 06 DE DICIEMBRE DEL 2023, SEGÚN DGMM OFICIO No. 0758-2023, SE SOLICITA REUNION A LA SEFIN PARA EXPONER LAS GESTIONES E INCONVENIENTES PARA LA COMPRA DE TERRERO EN LOMA LINDA NORTE MDC
8.- EL 08 DE DICIEMBRE DEL 2023, SEGÚN DGMM OFICIO No. 0771-2023, SE SOLICITA AL SOBERANO CONGRESO NACIONAL QUE NOS AUTORICE E INCORPORA LOS INGRESOS GENERADOS Y NO EJECUTADOS EN GESTION 2023, SE TRASLADEN EN SU TOTALIDAD A LA GESTION 2024 CON EL PROPOSITO DE COMPRAR A INJUPEMP TERRERO UBICADO EN LOMA LINDA NORTE MDC

ESTADO DE SITUACION FINANCIERA

115 Bienes Inventariables

Los Materiales y Suministros al cierre del mes, asciende a un monto de

4,269,649.49

12621 Libros, Revistas y otros Coleccionables

132,700.00

ESTADO DE RENDIMIENTO FINANCIERO

56 Donaciones y Transferencias

5611 Donaciones y Transferencias Corrientes del Gobierno General

123,200,792.78

6 GASTOS

61 GASTOS Gastos de Consumo

121,818,628.85

64 TRANSFERENCIAS Y DONACIONES

1,382,163.93

OBSERVACION 2023:

2023 ENERO, LA TESORERIA GENERAL DE LA REPUBLICA SOLO AUTORIZO FONDOS PARA PAGO DE SALARIOS Y COLATERALES

SEFIN-SIREP INSTRUYE CAMBIAR PROCESO DEL GRUPO .DE BECAS A CAPACITACIONES


F01 09414	EMITIDO A FAVOR DE JESTERO POR L. 4,312,258.50 NO TERMINADO EN SIAFI, DEBIDO A QUE EL PROVEEDOR NO SE PRESENTO A ENTREGAR PRODUCTO, QUE OFRECIO EN LICITACION, CONTADURIA LO ANULA EN EL CIERRE ANUAL
-----------	---

Boulevard Suyapa, Edificio Piedra, Contiguo a ALUPAC, Apdo. Postal 3625

Tegucigalpa, M.D.C., Honduras, C.A., PBX (504) 2239-8228, 2239-8334, 2239-8346, 2239-8335, 2239-8203

www.marinamercante.gob.hn

Correo electrónico: info@marinamercante.gob.hn



MARINA MERCANTE
MOVIMIENTO DE MATERIALES Y SUMINISTROS
DEL 01 AL 31 DICIEMBRE 2023

INST. 121


N°	CUENTA		DESCRIPCION DE CUENTAS	N° DE DOCUMENTO DE F-01	SALDO GESTION 2022	AJUSTE AL INVENTARIO GESTION 2023	AÑO 2023				ANALISIS PARA LA ELABORACION ASIENTO CONSUMO.				Pasa Columna F	Pasa Columna H		
	CONTABLE	OBJETO					SALDO ACUMULADO 2023	COMPRAS DICIEMBRE 2023	CONSUMO	SALDO	CONSUMO GESTION 2023	RESULTADOS ACUMULADOS GESTION = c-2022	TOTAL CONSUMO	AFECTACION CONTABLE	SALDO GESTION 2022	SALDO ACUMULADO GESTION 2023	SALDO	SALDO ACUMULADO
1	61311	31100	ALIMENTOS Y BEBIDAS PARA PERSONAS		0.00		48,279.54	0.00	18,790.50	29,489.04	18,790.50	0.00	18,790.50	18,790.50	0.00	29,489.04		
2	61311	31200	ALIMENTOS PARA ANIMALES		0.00		0.00	0.00	0.00	0.00			0.00	0.00	0.00	0.00		
3	61312	32200	PRENDAS DE VESTIR		53,756.75		34,730.00	0.00	0.00	88,486.75	0.00	0.00	0.00	0.00	53,756.75	34,730.00		
		32200	CONFECCIONES TEXTILES		23,701.50		24,932.00	0.00	0.00	48,633.50	0.00		0.00		23,701.50	24,932.00		
4	61313	33100	PAPEL DE ESCRITORIO	F01 9235,9245,9383	0.00		178,592.56	180,569.48	36,925.90	322,236.14	36,925.90	0.00	36,925.90	0.00	0.00	322,236.14		
5	61313	33300	PRODUCTOS ARTES GRAFICAS	F01 19402,19513	358,637.01		829,255.09	264,902.50	0.00	1,452,794.60	0.00	0.00	0.00	0.00	358,637.01	1,094,157.59		
6	61313	33400	PRODUCTOS PAPEL Y CARTON		127,393.62	0.00	0.00	0.00	0.00	127,393.62		0.00	0.00	0.00	127,393.62	0.00		
7	61314	34400	LLANTAS Y CAMARAS DE AIRE	F01 9243	0.00		0.00	13,432.00	13,432.00	0.00	13,432.00	0.00	13,432.00	13,432.00	0.00	0.00		
8	61315	35200	PRODUCTOS FARMACEUTICOS		0.00		9,563.00	0.00	0.00	9,563.00	0.00		0.00	0.00	0.00	9,563.00		
9	61315	35800	PRODUCTO MATERIAL PLASTICO	F01 8915	0.00		106,765.75	75,808.00	13,950.80	168,622.95	13,950.80		13,950.80	13,950.80	0.00	168,622.95		
10	61321	39100	ELEMENTOS LIMPIEZA Y ASEO PERSONAL		0.00		188,111.15	0.00	21,953.00	166,158.15	21,953.00	0.00	21,953.00	21,953.00	0.00	166,158.15		
11	61322	39200	UTILES DE ESCRITORIO, OFICINA Y ENSEÑ.	F01 9235.	0.00		95,832.44	1,657.73	10,364.57	87,125.60	10,364.57	0.00	10,364.57	10,364.57	0.00	87,125.60		
12	61323	39300	UTILES Y MATERIALES ELECTRICOS	F01 8912,8887	0.00		2,250.00	5,255.50	0.00	7,505.50		0.00	0.00	0.00	0.00	7,505.50		
13	61326	39600	OTROS REPUESTOS Y ACCESORIOS MENORES	F01 19501	0.00		1,609,203.23	234,012.91	81,575.50	1,761,640.64	81,575.50	0.00	81,575.50	81,575.50	0.00	1,761,640.64		
TOTALES GENERALES					563,488.88	0.00	3,127,514.76	775,638.12	196,992.27	4,269,649.49	196,992.27	0.00	196,992.27	160,066.37	563,488.88	3,706,160.61		
SE REBAJA OBJETO DEL GASTO 31100 PORQUE AL EMITIR EL F01 REGISTRO AUTOMATICAMENTE EL GASTO											-18,790.50		-18,790.50					
											178,201.77	0.00	178,201.77					
											178,201.77							


TIPO DE OPERACION 942
 REGISTRO DE CONSUMO DE MATERIALES Y SUMINISTROS
 ASIENTO MANUAL # 00005416

Boulevard Suyapa, Edificio Pietra, Contiguo a ALUPAC, Apdo. Postal 3625
 Tegucigalpa, M.D.C., Honduras, C.A., PBX (504) 2239-8228, 2239-8334, 2239-8346, 2239-8335, 2239-8203
 www.marinamercante.gob.hn
 Correo electrónico: info@marinamercante.gob.hn

P. M. DELFINA ANABEL PINEDA GUERRA
 ELABORADO POR

LIC. EFRAIN MEDINA
 JEFE DEPARTAMENTO ADMINISTRATIVO






BANCO CENTRAL DE HONDURAS
Departamento de Sistema de Pagos
Seccion de Pagos de Bajo Valor

Fecha Actual : 03/01/2024

**BALANCE DE SALDOS DEPOSITOS EN MONEDA NACIONAL
DEL 01/12/2023 AL 31/12/2023**

Boulevard Suyapa, Edificio Piedra, Contiguo a ALUPAC, Apdo. Postal 3625
Tegucigalpa, M.D.C., Honduras, C.A., PBX (504) 2239-8228, 2239-8334, 2239-8346, 2239-8335, 2239-8203
www.marinamercante.gob.hn
Correo electrónico: info@marinamercante.gob.hn

CUENTA	NOMBRE	FECHA APERTURA	FECHA ULT. TRAN.	SALDO MONEDA NAC
CLIENTE :	DIRECCION GENERAL DE MARINA MERCANTE			
11102	UNIDADES DESCENT. CON PRESUPUESTO PROPIO			
01	DEPOSITOS GIRABLES CON CHEQUE			
	DIRECCION GENERAL DE LA MARINA			
1110201000047-6	MERCANTE	29/8/1995	18/8/2015	5,831.37
	MARINA MERCANTE CENTRO DE			
1110201000052-2	ADiestRAMIENTO GENTE DE MAR	29/2/1996	18/8/2015	40,458.88
TOTAL POR	01 DEPOSITOS GIRABLES CON CHEQUE			46,290.25
TOTAL POR	11102 UNIDADES DESCENT. CON PRESUPUESTO PROPIO			46,290.25



www.marinamercente.gob.hn
Correo electrónico: info@marinamercente.gob.hn

Main budget table with columns for VIENEN, AMN, ADM, etc., and rows for various categories like PARA, MUEB, EQUI, etc.

Dirección General de Marina Mercante



HONDURAS
GOBIERNO DE LA REPUBLICA

56,413,713.00
937,848.00
57,351,561.00
82,700,000.00

Table with 2 columns: PRESUPUESTO TESORO NACIONAL - FUENTE 11, INICIAL, INCREMENTO (APOYO PRESUPUESTARIO INCREMENTO L.1,200.00), FINAL.

Table with 2 columns: PRESUPUESTO RECURSOS PROPIOS - FUENTE 12, INICIAL, INCREMENTO, FINAL.

Table with 2 columns: PRESUPUESTO PERIODO FISCAL 2023, FUENTE 11, FUENTE 12.

OBSERVACION: FORMULARIO F01 09414 EMITIDO A FAVOR DE JESTERO POR LPS, 4,312,258.50, OBJETO DEL GASTO 42600, QUEDO A NIVEL DE APROBADO, NO SE CONTINUO EL TRAMITE EN SIAFI, POR PRODUCTO SIN ENTREGA, CONTADURIA LO ELIMINA EN CIERRE ANUAL.

264,260,631.00
141,769,512.79
122,491,118.21

TOTAL PRESUPUESTO MODIFICADO 2023
MENOS EJECUTADO
TOTAL PRESUPUESTO VIGENTE
LIC. EFRAN MEDINA ESPINAL
JEFE DEPARTAMENTO ADMINISTRATIVO





NOTAS A LOS ESTADOS FINANCIEROS DEL PERIODO FISCAL ENERO A DICIEMBRE DEL 2023

ESTADO DE SITUACION FINANCIERA

1112 Bancos

El Artículo No. 355 de la Constitución de la República y el No. 84 de la Ley Orgánica de Presupuesto, la Dirección General de la Marina Mercante tiene registradas cuentas en moneda nacional en el Banco Central de Honduras para recibir transferencias de la Tesorería General de la República (TGR); cuando este Ente lo considere pertinente.- Asimismo el 100% de los servicios que prestamos; nuestros clientes realizan sus depósitos en cuentas que la TGR tiene aperturadas en Instituciones Bancarias con ese propósito.

BANCO	NUMERO DE CUENTA BANCARIA	SALDO SEGÚN LIBROS	OBSERVACIONES
BANCO CENTRAL DE HONDURAS (BANTRAL)	11102-01-000047-6	5,831.37	DIRECCION GENERAL DE LA MARINA MERCANTE, RECIBE TRANSFERENCIAS DE LA TESORERIA GRAL REPUBLICA
	11102-01-000052-2	40,458.88	MARINA MERCANTE CENTRO DE ADIESTRAMIENTO, RECIBE TRANSFERENCIAS DE LA TESORERIA GRAL REPUBLICA
	TOTAL	46,290.25	

Fondos en Fideicomiso, en el mes de Septiembre del 2022, se realizo la Rescisión/Liquidación / Cierre Definitivo del Contrato de Fideicomiso de la Direccion General de la Marina Mercante

114 En atención al Acuerdo No. 000836-B del 08 de noviembre de 1995 en su Sección Quinta: con venia de la Secretaria en los Despachos de Finanzas representada por la Tesorería General de la República Y Banco Central de Honduras: la Institución tiene un Fondo de FIDEICOMISO administrado por Banco Atlántida, según Convenio suscrito, cuyas cuentas reflejaban los saldos siguientes:

RESCISIÓN/LIQUIDACIÓN / CIERRE DEFINITIVO DEL CONTRATO DE FIDEICOMISO DE LA DIRECCION GENERAL DE LA MARINA MERCANTE EN CUMPLIMIENTO AL: DECRETO LEGISLATIVO No. 66-2022, DECRETO EJECUTIVO NÚMERO PCM-09-2022, ACUERDO EJECUTIVO NÚMERO 395-2022			
BANCO	PATRIMONIO Y RESERVAS AL 21 DE SEPTIEMBRE DEL 2022	SALDO SEGÚN LIBROS	OBSERVACIONES
FIDEICOMISO-MARINA MERCANTE-ADMINISTRADO POR BANCO ATLANTIDA S.A.	PATRIMONIO	1,204,298.14	CIERRE LIQUIDACION FIDEICOMISO MARINA MERCANTE, 30 DE SEPTIEMBRE DEL 2022: SEGUN FINIQUITO DE CIERRE/LIQUIDACIÓN, INFORME DE RENDICIÓN DE CUENTAS FINAL, OFICIO VPF-1392/2022 DE FECHA 18/10/2022, OFICIO VPF-1396/2022 DE FECHA 19/10/2022, TRANSFERENCIAS POR TRASLADO DE FONDOS A CUENTAS DE TESORERÍA GENERAL DE LA REPÚBLICA, RECIBOS POR TRASLADO DE FONDOS A CUENTAS DE TESORERÍA GENERAL DE LA REPÚBLICA
	RESERVA POR INVESTIGACION CIENTIFICA	17,158,212.85	
	UTILIDADES ACUMULADAS AÑOS ANTERIORES	12,870,040.56	
	UTILIDAD DEL EJERCICIO	8,439,683.65	
	CHEQUE EN TRANSITO POR PAGO DE ALQUILER	3,000.00	
	TOTAL	39,675,235.20	BANCO ATLANTIDA S. A. EL 14 DE OCTUBRE DEL 2022 TRASLADA DISPONIBLE EN CUENTA UNICA DE LA TESORERIA POR MEDIO D FORMULARIO TGR EN DOS DEPOSITOS: UNO POR LOS INGRESOS DE PERIODOS ANTERIORES Y OTROS POR LOS INGRESOS DE ENERO A SEPTIEMBRE DEL 2022

Conforme a lo establecido en el Decreto Legislativo 66-2022 publicado en el Diario Oficial La Gaceta en fecha quince (15) de junio de dos mil veintidós (2022); el fideicomiso dejó de percibir recaudaciones a partir del 22 de agosto de 2022.

2023, INICIO PROCESO DE COMPRA DE TERRENO PROPIEDAD DE INJUPEMP, UBICADO EN LOMA LINDA, MODIFICACIONES PRESUPUESARIAS		
PERIODO		
DOCTO MODIFIC. No. 000023	AUTORIZA INCREMENTO AL PRESUPUESTO VIGENTE, DE INGRESOS TRASLADADOS FONDOS EN CIERRE/LIQUIDACION FIDEICOMISO/2022	39,675,235.00
DOCTO MODIFIC. No. 000032	AUTORIZA INCREMENTO AL PRESUPUESTO VIGENTE, CON INGRESOS DEL MES DE AGOSTO PARA COMPRA DE TERRENO	10,628,291.00
DOCTO MODIFIC. No. 000033	AUTORIZA INCREMENTO AL PRESUPUESTO VIGENTE, CON INGRESOS DEL MES DE SEPTIEMBRE PARA COMPRA DE TERRENO	10,853,078.00
DOCTO MODIFIC. No. 000035	AUTORIZA INCREMENTO AL PRESUPUESTO VIGENTE, CON INGRESOS DEL MES DE OCTUBRE PARA COMPRA DE TERRENO	9,083,245.00
DOCTO MODIFIC. No. 000039	AUTORIZA INCREMENTO AL PRESUPUESTO VIGENTE, CON INGRESOS DEL MES DE NOVIEMBRE PARA COMPRA DE TERRENO	12,704,124.00
	TOTAL	82,943,973.00

ESTADO DE SITUACION FINANCIERA

115 Bienes Inventariables

Los Materiales y Suministros al cierre del mes, asciende a un monto de	4,269,649.49
12621 Libros, Revistas y otros Coleccionables	132,700.00

ESTADO DE RENDIMIENTO FINANCIERO

56 Donaciones y Transferencias	
5611 Donaciones y Transferencias Corrientes del Gobierno General	123,200,792.78
6 GASTOS GASTOS	
61 Gastos de Consumo	121,818,628.85
64 TRANSFERENCIAS Y DONACIONES	1,382,163.93

OBSERVACION 2023:

2023 ENERO, LA TESORERIA GENERAL DE LA REPUBLICA SOLO AUTORIZO FONDOS PARA PAGO DE SALARIOS Y COLATERALES SEFIN-SIREP INSTRUYE CAMBIAR PROCESO DEL GRUPO DE BECAS A CAPACITACIONES

F01 09414	EMITIDO A FAVOR DE JESTERO POR L. 4,312,258.50 NO TERMINADO EN SIAFI, DEBIDO A QUE EL PROVEEDOR NO SE PRESENTO A ENTREGAR PRODUCTO, QUE OFRECIO EN LICITACION, CONTADURIA LO ANULA EN EL CIERRE ANUAL
-----------	---

ESO-LERC-LR-EME/asmg-regm-jpga-emil-gagb-kt-ca***

Boulevard Suyapa, Edificio Pietra, Contiguo a ALUPAC, Apdo. Postal 3625
Tegucigalpa, M.D.C., Honduras, C.A., PBX (504) 2239-8228, 2239-8334, 2239-8346, 2239-8335, 2239-8203
www.marinamercante.gob.hn
Correo electrónico: info@marinamercante.gob.hn