



**SERVICIO AUTONOMO NACIONAL DE ACUEDUCTOS Y ALCANTARILLADO
SANAA- DIVISION NORTE**

**MEMORANDUM
GDN-152-2023**

**El Progreso, Yoro
07 de Diciembre 2023**

PARA: ING. MARCELA GIRON
OFICINA DE TRANSPARENCIA
SANAA CENTRAL

DE: ING. DENIS ALEJANDRO GUTIERREZ E.
GERENTE REGIONAL
SANAA DIVISION NORTE



ASUNTO: REMISION DE PLANILLAS Y ESTADISTICO MES DE NOVIEMBRE 2023

Por este medio remito planillas mes de Noviembre y cuadro Estadístico del mes de Noviembre del 2023 de SANAA DIVISION NORTE.

Sin otro particular.

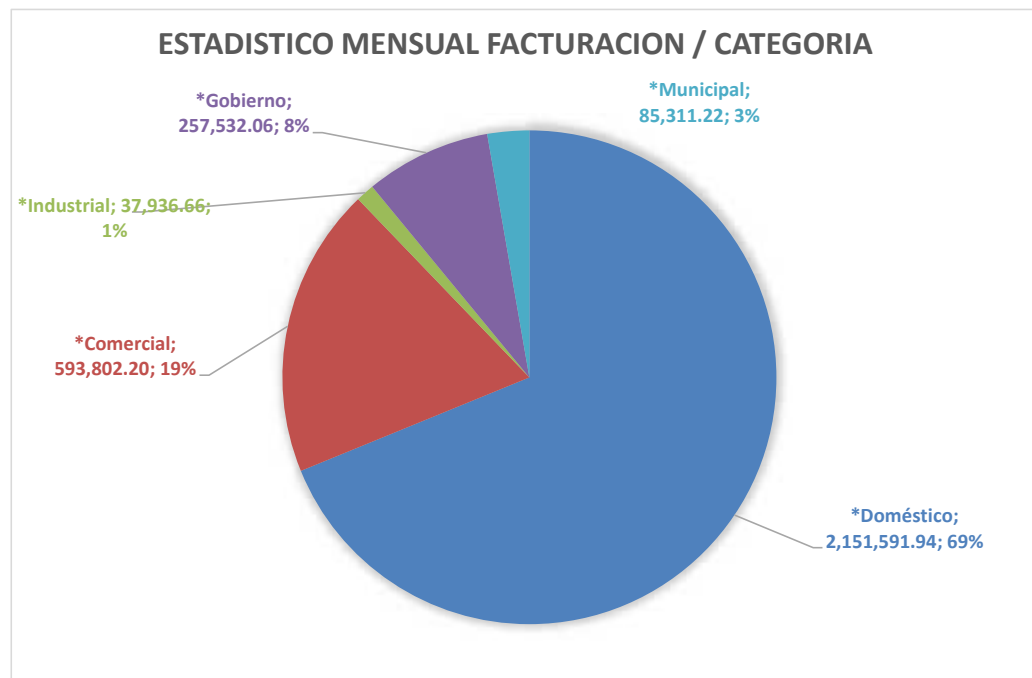
Atentamente,

CC: Gerencia General
CC: Contabilidad
CC: Archivo

3:42pm
13 Dic/2023
Lorena Cum

CATEGORIA	CLIENTES	CONSUMO M3	VALOR AGUA	VALOR	VALOR	DESCUENTO	COSTO FIJO	INTERESES	VALOR	ACTA COMPR	SALDO	TOTAL A
				ALCANTARILLADO	MANTENIMIENTO	JUBILADO	POR CONEXION	MORATORIOS	FACTURADO	VALOR	PENDIENTE	PAGAR
*Doméstico	14,024	330,286	2,169,396.76		37,965.00	55,769.82	4,299,491.70		2,151,591.94		13,411,757.77	15,563,349.71
*Comercial	1548	54112	587,122.20		6,680.00		474,587.36		593,802.20		2,008,504.44	2,602,306.64
*Industrial	38	1764	37,746.66		190.00		11,650.08		37,936.66		263,909.58	301,846.24
*Gobierno	39	11181	257,367.06		165.00		11,956.66		257,532.06		10,193,897.38	10,451,429.44
*Municipal	24	3028	85,236.22		75.00		7,357.94		85,311.22		11,037,844.33	11,123,155.55
TOTALES	15,673	400,371	3,136,868.90	0.00	45,075.00	55,769.82	4,805,043.74	0.00	3,126,174.08	0.00	36,915,913.50	40,042,087.58

* COSTOS FIJOS= GASTOS ADMINISTRATIVOS /NUMERO DE CLIENTES TOTALES



*Doméstico	68.83%
*Comercial	18.99%
*Industrial	1.21%
*Gobierno	8.24%
*Municipal	2.73%
TOTAL	100.00%