

# Contaduría General de la República



## Finanzas

Gobierno de la República

# Estados Financieros de la Administración Central

AL 30 DE SEPTIEMBRE 2023

# ÍNDICE

	<b>Página</b>
<b>I. Estados Financieros</b>	
- Estado de Situación Financiera	1-3
- Estado de Rendimiento Financiero	4-6
- Estado de Cambios en los Activos Netos/ Patrimonio Neto	7
- Estado de Flujos de Efectivo	8-9
- Análisis a los Estados Financieros	10-20
<b>II. Notas a los Estados Financieros</b>	
- Notas al Estado de Situación Financiera y al Estado de Rendimiento Financiero	21-231
- Notas el Estado de Cambios en los Activos Netos/ Patrimonio Neto	232-233
- Notas al Estado de Flujos de Efectivo	234-243
<b>III. Estados Comparativos Presupuesto-Contabilidad</b>	
- Estado Comparativo de los Importes Presupuestados y Devengados de Ingresos	244-247
- Estado Comparativo de los Importes Presupuestados y Devengados de Gastos	248-253
- Estado Comparativo de los Importes Contables y Presupuestarios de Ingresos	254-255
- Estado Comparativo de los Importes Contables y Presupuestarios	256-257
- Notas a los Estados Comparativos	258-269

# CAPÍTULO I

## ESTADOS FINANCIEROS



Secretaría de Finanzas

REPÚBLICA DE HONDURAS  
ADMINISTRACIÓN CENTRAL  
ESTADO DE SITUACIÓN FINANCIERA  
AL 30 DE SEPTIEMBRE DEL 2023-2022



(Valores en Lempiras)

Cuenta Contable	Ejercicio Actual 30/09/2023	Ejercicio Anterior 30/09/2022	Nota
<b>1 ACTIVO</b>			
<b>11 Activo Corriente</b>			
<b>111 Efectivo y Equivalentes</b>	<b>46,005,231,458.34</b>	<b>41,131,638,490.45</b>	<b>1</b>
1112 Bancos	46,005,231,458.34	41,131,638,490.45	1
<b>112 Inversiones Financieras Corrientes</b>	<b>368,843,500.00</b>	<b>368,843,500.00</b>	<b>2</b>
1123 Préstamos al Sector Privado de Corto Plazo	368,843,500.00	368,843,500.00	2
<b>113 Cuentas a Cobrar Corrientes</b>	<b>9,245,408,584.41</b>	<b>8,733,648,628.29</b>	
1131 Cuentas a Cobrar Corrientes	8,902,613,677.26	8,363,138,368.16	3
1133 Documentos y Efectos por Cobrar	62,942,998.23	90,958,351.21	4
1135 Anticipos a Instituciones	119,028,890.81	119,028,890.81	5
1136 Otros Anticipos	100,552,820.17	100,252,820.17	6
1137 Deudores por Avales	59,797,872.68	59,797,872.68	7
1138 Garantías	472,325.26	472,325.26	8
<b>114 Fondos en Fideicomiso</b>	<b>31,407,057,855.24</b>	<b>38,178,590,544.09</b>	<b>9</b>
1141 Fondos en Fideicomiso	31,407,057,855.24	38,178,590,544.09	9
<b>115 Inventarios</b>	<b>16,397,232,362.18</b>	<b>12,289,519,621.66</b>	
1151 Bienes Inventariables	13,580,694,037.93	9,463,205,277.51	10
1153 Valores y Documentos	2,816,538,324.25	2,826,314,344.15	11
<b>117 Fondos por Reintegrar</b>	<b>170,000,000.00</b>	<b>170,000,000.00</b>	
1171 Fondos por Reintegrar	170,000,000.00	170,000,000.00	12
<b>Total Activo Corriente</b>	<b><u>103,593,773,760.17</u></b>	<b><u>100,872,240,784.49</u></b>	
<b>12 Activo no Corriente</b>			
<b>121 Inversiones Financieras no Corrientes</b>	<b>154,705,055,559.35</b>	<b>148,429,847,767.64</b>	
1211 Títulos y Valores a Largo Plazo	6,477,494,567.51	5,168,742,866.07	13
1212 Patrimonio Neto de Instituciones Descentralizadas y Empresas Públicas	104,833,152,117.16	100,554,350,822.57	14
1214 Préstamos al Sector Privado de Largo Plazo	2,151,516,836.52	2,086,344,548.17	15
1215 Préstamos a Instituciones del Sector Público de Largo Plazo	41,242,892,038.16	40,620,409,530.83	16
<b>122 Otros Fondos</b>	<b>66,182,128.37</b>	<b>66,182,128.37</b>	
1221 Fondos de Conversión de Deuda	66,182,128.37	66,182,128.37	17
<b>123 Propiedad, Planta y Equipo No Concesionada</b>	<b>4,623,524,336.19</b>	<b>4,082,146,040.27</b>	
1231 Tierras y Terrenos	2,401,650,120.14	2,357,277,288.09	18
1232 Edificios	1,741,855,248.46	1,250,032,758.37	19
1233 Viviendas para el Personal	10,914,189.04	10,914,189.04	20
1235 Instalaciones	445,371,489.43	440,188,515.65	21
1238 Viviendas Populares	23,733,289.12	23,733,289.12	22
<b>124 Maquinaria y Equipo</b>	<b>28,921,195,861.53</b>	<b>27,162,678,556.00</b>	
1241 Equipos de Oficina	2,047,770,591.76	1,937,784,702.56	23
1242 Equipos Médicos y Sanitarios	4,583,621,483.14	4,419,278,133.75	24
1243 Equipos Educativos y Recreativos	1,779,808,737.64	1,697,047,552.94	25
1244 Equipos de Transporte	7,190,248,249.72	6,928,154,460.55	26
1245 Equipos de Producción	2,171,617,301.54	1,991,919,928.76	27
1246 Equipos de Comunicaciones	2,208,781,347.05	2,098,946,644.61	28
1247 Equipos de Informática	5,442,435,542.23	4,961,849,770.54	29
1248 Equipo de Seguridad	1,259,609,224.86	1,180,034,739.21	30
1249 Equipo de Uso Militar no Bélico	2,237,303,383.59	1,947,662,623.08	31
<b>125 Activos Biológicos</b>	<b>1,880,000.00</b>	<b>1,880,000.00</b>	
1251 Activos Biológicos	1,880,000.00	1,880,000.00	32
<b>126 Otros Bienes</b>	<b>1,429,085,303.17</b>	<b>1,392,249,631.06</b>	
1261 Equipo de Hogar /Alojamiento	1,279,909,975.70	1,254,192,361.72	33
1262 Libros, Revistas y Otros Coleccionables	36,248,245.78	35,971,725.09	34
1265 Herramientas Mayores	98,021,709.38	95,840,617.84	35
1266 Equipo para Laboratorio No Médico	14,905,372.31	6,244,926.41	36
<b>127 Bienes de Dominio Público</b>	<b>17,832,226,153.53</b>	<b>16,529,852,110.81</b>	
1271 Aeropuertos	33,911,336.88	33,911,336.88	37
1272 Obras Urbanísticas	1,706,848,440.25	1,706,848,440.25	38
1273 Obras Hidráulicas	384,680,137.96	384,680,137.96	39
1274 Carreteras, Calles y Puentes	15,706,786,238.44	14,404,412,195.72	40





Secretaría de Finanzas

REPÚBLICA DE HONDURAS  
ADMINISTRACIÓN CENTRAL  
ESTADO DE SITUACIÓN FINANCIERA  
AL 30 DE SEPTIEMBRE DEL 2023-2022



(Valores en Lempiras)

Cuenta Contable	Ejercicio Actual 30/09/2023	Ejercicio Anterior 30/09/2022	Nota
<b>128 Construcciones</b>		<b>119,424,644,396.07</b>	<b>111,460,526,316.57</b>
1281 Construcciones y Mejoras en Bienes de Dominio Privado	35,128,363,014.79	33,577,607,305.90	41
1282 Construcciones y Mejoras de Bienes de Dominio Público	84,296,281,381.28	77,882,919,010.67	42
<b>129 Activos Inmateriales</b>	<b>3,549,711,917.92</b>	<b>2,978,219,415.58</b>	
1291 Activos Intangibles	3,549,711,917.92	2,978,219,415.58	43
<b>Total Activo no Corriente</b>	<b><u>330,553,505,656.13</u></b>	<b><u>312,103,581,966.30</u></b>	
<b>13 Activos en Concesión</b>			
<b>131 Propiedad, Planta y Equipo en Concesión</b>	<b>12,000.00</b>	<b>12,000.00</b>	
1311 Tierras y Terrenos en Concesión	12,000.00	12,000.00	44
<b>135 Bienes de Dominio Público en Concesión</b>	<b>6,836,499,241.88</b>	<b>6,826,074,746.75</b>	
1351 Aeropuertos en Concesión	1,512,999,743.61	1,512,999,743.61	45
1354 Carreteras, Calles y Puentes en Concesión	5,323,499,498.27	5,313,075,003.14	46
<b>137 Construcciones en Concesion</b>	<b>8,806,768,392.77</b>	<b>8,407,991,789.70</b>	
1371 Construcciones en Concesion	8,806,768,392.77	8,407,991,789.70	47
<b>Total Activos en Concesion</b>	<b><u>15,643,279,634.65</u></b>	<b><u>15,234,078,536.45</u></b>	
<b>TOTAL ACTIVO</b>	<b>449,790,559,050.95</b>	<b>428,209,901,287.24</b>	
<b>2 PASIVO</b>			
<b>21 Pasivo Corriente</b>			
<b>211 Cuentas por Pagar</b>	<b>15,992,161,395.62</b>	<b>16,558,075,670.89</b>	
2111 Cuentas por Pagar	3,337,093,491.12	1,284,533,826.16	48
2112 Remuneraciones por Pagar	311,582,932.48	242,741,267.35	49
2113 Aportes y Retenciones por Pagar	5,913,972,761.21	4,088,883,937.83	50
2114 Cargas Fiscales	5,805,719.65	36,805,593.67	51
2115 Donaciones, Transferencias y Subsidios por Pagar	2,427,276,036.75	4,121,225,441.70	52
2116 Deuda Pública Interna por Pagar	19,058,430.24	245,269,068.18	53
2117 Deuda Pública Externa por Pagar	670,378,636.28	3,571,180,339.76	54
2118 Devoluciones por Pagar	3,262,312,942.21	2,927,974,838.96	55
2119 Otras Cuentas por Pagar	44,680,445.68	39,461,357.28	56
<b>212 Endeudamiento de Corto Plazo</b>	<b>0.00</b>	<b>11,836,000,000.00</b>	
2123 Préstamos Internos del Sector Publico de Corto Plazo	0.00	11,836,000,000.00	57
<b>213 Fondos de Terceros</b>	<b>4,637,590,164.90</b>	<b>3,120,396,565.27</b>	
2131 Fondos de Terceros en Custodia y Garantia	4,637,590,164.90	3,120,396,565.27	58
<b>214 Cuentas por Pagar Ejercicios Anteriores</b>	<b>1,942,371,538.81</b>	<b>3,455,416,300.64</b>	
2141 Cuentas por Pagar Ejercicios Anteriores	667,560,432.66	632,932,658.48	59
2142 Sueldos por Pagar de Ejercicios Anteriores	137,607,312.05	52,147,976.60	60
2143 Contribuciones y Deducciones por Pagar de Ejercicios Anteriores	151,738,805.17	989,571,995.54	61
2144 Cargas Fiscales por Pagar de Ejercicios Anteriores	15,178,501.78	9,224,149.07	62
2145 Transferencias y Subsidios por Pagar de Ejercicios Anteriores	816,096,358.09	952,768,363.87	63
2147 Deuda Pública Interna por Pagar de Ejercicios Anteriores	1,393.88	1,393.88	64
2148 Deuda Pública Externa por Pagar de Ejercicios Anteriores	891,227.62	891,227.62	65
2149 Prestamos y Títulos por Pagar de Ejercicios Anteriores	153,297,507.56	817,878,535.58	66
<b>215 Fondos por Reintegrar</b>	<b>15,000,000.00</b>	<b>15,000,000.00</b>	
2151 Fondos por Reintegrar	15,000,000.00	15,000,000.00	67
<b>217 Otros Pasivos Corrientes</b>	<b>0.00</b>	<b>17,304,004.77</b>	
2171 Otros Pasivos Corrientes	0.00	17,304,004.77	68
<b>218 Fideicomiso por Pagar de Ejercicios Anteriores</b>	<b>587,616,066.92</b>	<b>953,095,404.51</b>	
2181 Fideicomiso por Pagar de Ejercicios Anteriores	587,616,066.92	953,095,404.51	69
<b>Total Pasivo Corriente</b>	<b><u>23,174,739,166.25</u></b>	<b><u>35,955,287,946.08</u></b>	
<b>22 Pasivo no Corriente</b>			
<b>221 Deudas de Largo Plazo</b>	<b>6,044,524,226.77</b>	<b>5,645,747,623.57</b>	
2211 Deudas de Largo Plazo	6,044,524,226.77	5,645,747,623.57	70
<b>222 Endeudamiento de Largo Plazo</b>	<b>407,907,459,166.54</b>	<b>382,869,245,168.62</b>	
2221 Deuda Pública Interna	151,298,538,959.06	151,794,776,041.22	71
2222 Préstamos Internos del Sector Privado de Largo Plazo	2,934,739,228.04	2,592,742,249.06	72
2223 Préstamos Internos del Sector Publico de Largo Plazo	46,075,065,966.62	30,272,329,105.11	73
2224 Deuda Pública Externa	207,599,115,012.82	198,209,397,773.23	74



Secretaría de Finanzas

REPÚBLICA DE HONDURAS  
ADMINISTRACIÓN CENTRAL  
ESTADO DE SITUACION FINANCIERA  
AL 30 DE SEPTIEMBRE DEL 2023-2022



(Valores en Lempiras)

Cuenta Contable	Ejercicio Actual 30/09/2023	Ejercicio Anterior 30/09/2022	Nota
<b>223 Otros Pasivos no Corrientes</b>	<b>4,863,268,233.82</b>	<b>5,109,144,290.65</b>	
2231 Otros Pasivos no Corrientes	4,863,268,233.82	5,109,144,290.65	75
<b>226 Alivios</b>	<b>30,353,534,047.64</b>	<b>32,074,079,870.43</b>	
2261 Alivios	30,353,534,047.64	32,074,079,870.43	76
<b>Total Pasivo no Corriente</b>	<b><u>449,168,785,674.77</u></b>	<b><u>425,698,216,953.27</u></b>	
<b>23 Provisiones</b>			
<b>231 Provisiones para Pasivos</b>	<b>0.00</b>	<b>363,588,092.30</b>	
2314 Provisión Fideicomisos	0.00	363,588,092.30	77
<b>Total Provisiones</b>	<b><u>0.00</u></b>	<b><u>363,588,092.30</u></b>	
<b>TOTAL PASIVO</b>	<b>472,343,524,841.02</b>	<b>462,017,092,991.65</b>	
<b>3 PATRIMONIO</b>			
<b>31 Hacienda Pública</b>			
<b>311 Capital</b>	<b>104,711,411,833.72</b>	<b>100,432,610,539.13</b>	
3111 Capital	104,711,411,833.72	100,432,610,539.13	78
<b>312 Reservas</b>	<b>0.00</b>	<b>270,117,224.84</b>	
3122 Reservas Fideicomisos	0.00	270,117,224.84	79
<b>314 Resultados</b>	<b>(127,264,377,623.79)</b>	<b>(134,509,919,468.38)</b>	
3141 Resultados Acumulados de Ejercicios Anteriores	(145,055,829,565.51)	(156,035,303,062.87)	80
3142 Resultados del Ejercicio	17,791,451,941.72	21,525,383,594.49	81
<b>Total Hacienda Pública</b>	<b><u>(22,552,965,790.07)</u></b>	<b><u>(33,807,191,704.41)</u></b>	
<b>TOTAL PATRIMONIO</b>	<b>(22,552,965,790.07)</b>	<b>(33,807,191,704.41)</b>	
<b>TOTAL PASIVO Y PATRIMONIO</b>	<b>449,790,559,050.95</b>	<b>428,209,901,287.24</b>	

TEGUCIGALPA M.D.C., 09 DE OCTUBRE DEL 2023

FIRMA: \_\_\_\_\_

NOMBRE:

CONTADOR GENERAL DE LA REPÚBLICA



Secretaría de Finanzas

REPÚBLICA DE HONDURAS  
ADMINISTRACIÓN CENTRAL  
ESTADO DE RENDIMIENTO FINANCIERO  
DEL 01 DE ENERO AL 30 DE SEPTIEMBRE DEL 2023 - 2022



(Valores en Lempiras)

Cuenta Contable	Ejercicio Actual 30/09/2023	Ejercicio Actual 30/09/2022	Nota
<b>5 INGRESOS</b>			
<b>51 Ingresos Tributarios</b>			
<b>511 Impuestos Directos</b>	<b>108,153,832,989.69</b>	<b>100,242,794,754.91</b>	
5111 Impuestos sobre la Renta	33,671,812,658.81	35,899,119,453.68	82
5112 Impuestos sobre la Propiedad	726,027,280.59	502,207,407.82	83
5114 Impuestos sobre la Riqueza Neta	404,831,174.69	400,734,452.93	84
5115 Impuestos sobre la Producción, Consumo y Ventas	60,142,701,911.08	53,654,557,651.63	85
5116 Impuestos de Servicios y Actividades Específicas	6,916,911,145.28	3,880,342,100.64	86
5117 Impuestos a las Importaciones	5,138,839,555.67	4,386,871,044.55	87
5119 Impuestos por Clasificar	1,152,709,263.57	1,518,962,643.66	88
<b>Total Ingresos Tributarios</b>	<b>108,153,832,989.69</b>	<b>100,242,794,754.91</b>	
<b>52 Ingresos no Tributarios</b>			
<b>521 Impuestos Indirectos</b>	<b>5,156,197,560.64</b>	<b>3,717,247,370.51</b>	
5211 Tasas	1,452,374,689.98	1,163,173,311.56	89
5212 Derechos	1,333,395,287.89	888,187,704.52	90
5213 Cánones y Regalías	1,496,219,856.84	667,891,370.24	91
5214 Multas	559,902,853.51	683,733,705.08	92
5216 Otros no Tributarios	314,304,872.42	314,261,279.11	93
<b>Total Ingresos no Tributarios</b>	<b>5,156,197,560.64</b>	<b>3,717,247,370.51</b>	
<b>53 Ingresos de Operación</b>			
<b>531 Ingresos por Ventas</b>	<b>38,544,526.80</b>	<b>19,430,214.72</b>	
5311 Venta de Bienes	38,544,526.80	19,430,214.72	94
<b>532 Venta de Servicios</b>	<b>534,679,550.52</b>	<b>339,134,945.67</b>	
5321 Venta de Servicios	534,679,550.52	339,134,945.67	95
<b>534 Ingresos Financieros</b>	<b>0.00</b>	<b>306,695.00</b>	
5342 Comisiones	0.00	306,695.00	96
<b>Total Ingresos de Operación</b>	<b>573,224,077.32</b>	<b>358,871,855.39</b>	
<b>54 Ingresos de No Operación</b>			
<b>541 Intereses</b>	<b>181,998,932.76</b>	<b>1,003,982,914.89</b>	
5411 Intereses por Préstamos	3,625,269.84	848,340,563.37	97
5412 Intereses por Depósitos	19,952,408.02	0.00	98
5413 Intereses por Títulos y Valores	158,421,254.90	155,642,351.52	99
<b>542 Alquileres</b>	<b>25,186,904.47</b>	<b>7,782,818.90</b>	
5421 Alquileres	25,186,904.47	7,782,818.90	100
<b>544 Ingresos Varios de No Operación</b>	<b>7,998,917.00</b>	<b>3,174,149.79</b>	
5441 Ingresos Varios de No Operación	7,998,917.00	3,174,149.79	101
<b>Total Ingresos de no Operación</b>	<b>215,184,754.23</b>	<b>1,014,939,883.58</b>	
<b>55 Donaciones y Transferencias</b>			
<b>551 Donaciones Corrientes</b>	<b>27,883,985.88</b>	<b>14,589,280.84</b>	
5512 Donaciones Corrientes del Sector Externo	27,883,985.88	14,589,280.84	102
<b>552 Donaciones de Capital</b>	<b>1,574,111,412.55</b>	<b>1,194,588,571.05</b>	
5522 Donaciones de Capital Recibidas del Sector Externo	1,574,111,412.55	1,194,588,571.05	103
<b>553 Transferencias Corrientes</b>	<b>440,820,548.13</b>	<b>368,590,062.74</b>	
5531 Transferencias Corrientes del Sector Público	440,820,548.13	302,137,574.87	104
5533 Transferencias Corrientes del Sector Privado	0.00	66,452,487.87	105
<b>554 Transferencias de Capital</b>	<b>58,928,300.90</b>	<b>26,220,799.23</b>	
5542 Transferencias de Capital Recibidas del Sector Externo	58,928,300.90	26,220,799.23	106
<b>Total Donaciones y Transferencias</b>	<b>2,101,744,247.46</b>	<b>1,603,988,713.86</b>	



Secretaría de Finanzas

**REPÚBLICA DE HONDURAS**  
**ADMINISTRACIÓN CENTRAL**  
**ESTADO DE RENDIMIENTO FINANCIERO**  
**DEL 01 DE ENERO AL 30 DE SEPTIEMBRE DEL 2023 - 2022**



(Valores en Lempiras)

Cuenta Contable	Ejercicio Actual 30/09/2023	Ejercicio Actual 30/09/2022	Nota
<b>56 Otros Ingresos</b>			
<b>561 Otros Ingresos</b>		<b>2,995,980,017.76</b>	
5611 Ganancias	1,056,441,680.97	2,243,122,262.57	107
5612 Ingresos Varios	268,324,014.25	752,857,755.19	108
<b>Total Otros Ingresos</b>	<b>1,324,765,695.22</b>	<b>2,995,980,017.76</b>	
<b>TOTAL INGRESOS</b>	<b>117,524,949,324.56</b>	<b>109,933,822,596.01</b>	
<b>6 GASTOS</b>			
<b>61 Gastos de Consumo</b>			
<b>611 Servicios Personales</b>		<b>41,271,453,438.71</b>	
6111 Remuneraciones	45,447,355,924.10	41,271,453,438.71	109
<b>612 Servicios no Personales</b>		<b>3,763,438,127.06</b>	
6121 Servicios Básicos	739,117,364.56	613,503,650.44	110
6122 Alquileres y Derechos	1,206,371,744.43	329,796,295.26	111
6123 Mantenimiento y Reparación de Bienes	169,324,965.32	121,100,190.50	112
6124 Mantenimiento y Reparación de Maquinaria y Equipo	153,892,265.04	122,461,624.72	113
6125 Servicios Técnicos y Profesionales	1,638,396,137.50	1,573,533,073.50	114
6126 Servicios Comerciales y Financieros	814,898,779.78	541,893,924.75	115
6127 Pasajes, Viáticos y otros Gastos de Viaje	354,193,409.13	157,052,812.10	116
6128 Impuestos, Derechos, Tasas, Gastos Judiciales y Premios	248,198,735.43	218,500,767.78	117
6129 Otros Servicios no Personales	102,730,801.50	85,595,788.01	118
<b>613 Materiales y Suministros</b>		<b>1,623,511,103.99</b>	
6131 Materiales y Suministros	2,963,480,874.51	1,605,397,868.45	119
6132 Materiales y Suministros Diversos	5,120,458.42	18,113,235.54	120
<b>616 Deterioro</b>		<b>602,347.15</b>	
6167 Deterioro de Inversiones	0.00	602,347.15	121
<b>617 Pérdidas Contingenciales</b>		<b>489,386,290.83</b>	
6171 Pérdidas	862,062,039.89	489,386,290.83	122
<b>619 Baja de Activos</b>		<b>1,866,041.43</b>	
6191 Baja de Activos	479,771.48	1,866,041.43	123
<b>Total Gastos de Consumo</b>	<b>54,705,623,271.09</b>	<b>47,150,257,349.17</b>	
<b>62 Gastos Financieros de Corto Plazo</b>			
<b>622 Intereses de Préstamos Interno de Corto Plazo</b>		<b>79,487,513.16</b>	
6221 Intereses de Préstamos del Sector Privado de Corto Plazo	0.00	79,487,513.16	124
<b>Total Gastos Financieros de Corto Plazo</b>	<b>0.00</b>	<b>79,487,513.16</b>	
<b>63 Gastos Financieros de Largo Plazo</b>			
<b>631 Intereses por Títulos y Valores de Largo Plazo</b>		<b>9,138,463,907.47</b>	
6311 Intereses por Títulos y Valores de Largo Plazo	4,020,614,712.52	9,138,463,907.47	125
<b>632 Intereses de Préstamos Internos de Largo Plazo</b>		<b>5,310,616,360.38</b>	
6321 Intereses de Préstamos del Sector Privado de Largo Plazo	166,456,334.33	11,333,615.57	126
6322 Intereses de Préstamos del Sector Público de Largo Plazo	771,837,468.55	99,967,547.60	127
6323 Comisiones y Gastos de Endeudamiento Público de Largo Plazo	423,027,681.42	500,231,372.27	128
6325 Intereses, Comisiones y Otros Gastos de Deuda Pública Externa de Largo Plazo	5,934,135,499.24	4,699,083,824.94	129
<b>Total Gastos Financieros de Largo Plazo</b>	<b>11,316,071,696.06</b>	<b>14,449,080,267.85</b>	
<b>64 Donaciones, Transferencias y Subsidios</b>			
<b>641 Donaciones Corrientes</b>		<b>588,594.10</b>	
6411 Donaciones Corrientes al Sector Público	5,578,000.00	0.00	130
6412 Donaciones Corrientes al Sector Externo	0.00	588,594.10	131
<b>643 Transferencias Corrientes</b>		<b>12,934,413,670.88</b>	
6431 Transferencias Corrientes al Sector Público	9,760,422,031.88	10,252,746,360.15	132
6432 Transferencias Corrientes al Sector Externo	292,859,208.07	135,387,248.67	133
6433 Transferencias Corrientes al Sector Privado	3,819,116,689.23	2,546,280,062.06	134



Secretaría de Finanzas

REPÚBLICA DE HONDURAS  
ADMINISTRACIÓN CENTRAL  
ESTADO DE RENDIMIENTO FINANCIERO  
DEL 01 DE ENERO AL 30 DE SEPTIEMBRE DEL 2023 - 2022



(Valores en Lempiras)

Cuenta Contable	Ejercicio Actual 30/09/2023	Ejercicio Actual 30/09/2022	Nota
<b>644 Transferencias de Capital</b>		<b>7,098,234,179.26</b>	<b>6,754,757,993.64</b>
6441 Transferencias de Capital al Sector Público	6,853,600,724.96	6,753,214,033.64	135
6443 Transferencias de Capital al Sector Privado	244,633,454.30	1,543,960.00	136
<b>645 Subsidios Corrientes</b>		<b>4,432,118,395.59</b>	<b>1,186,568,052.00</b>
6451 Subsidios Corrientes al Sector Público	4,046,357,471.89	717,540,848.27	137
6452 Subsidios Corrientes al Sector Privado	385,760,923.70	469,027,203.73	138
<b>646 Subsidios de Capital</b>		<b>2,090,190,682.33</b>	<b>0.00</b>
6461 Subsidios de Capital al Sector Público	2,090,190,682.33	0.00	139
<b>Total Donaciones, Transferencias y Subsidios</b>	<b>27,498,519,186.36</b>	<b>20,876,328,310.62</b>	
<b>65 Otros Gastos</b>			
<b>651 Otros Gastos</b>		<b>6,213,283,229.33</b>	<b>5,853,285,560.72</b>
6513 Otros Gastos Corrientes	5,240,489,561.37	4,958,435,070.72	140
6514 Otros Gastos de Capital	945,283,300.00	844,730,093.00	141
6517 Gastos para Atención de Desastres o Emergencias	27,510,367.96	50,120,397.00	142
<b>Total Otros Gastos</b>	<b>6,213,283,229.33</b>	<b>5,853,285,560.72</b>	
<b>TOTAL GASTOS</b>	<b>99,733,497,382.84</b>	<b>88,408,439,001.52</b>	
<b>7 Cuentas de Cierre</b>			
<b>71 Cuentas de Cierre</b>			
<b>711 Cuentas de Cierre</b>		<b>17,791,451,941.72</b>	<b>21,525,383,594.49</b>
711 Cuentas de Cierre	17,791,451,941.72	21,525,383,594.49	
<b>Total Cuentas de Cierre</b>	<b>17,791,451,941.72</b>	<b>21,525,383,594.49</b>	
<b>TOTAL CUENTAS DE CIERRE</b>	<b>17,791,451,941.72</b>	<b>21,525,383,594.49</b>	
<b>3142 Resultados del Ejercicio</b>	<b>17,791,451,941.72</b>	<b>21,525,383,594.49</b>	

TEGUCIGALPA M.D.C., 09 DE OCTUBRE DEL 2023

FIRMA: \_\_\_\_\_

NOMBRE:

CONTADOR GENERAL DE LA REPÚBLICA



Secretaría de Finanzas

REPÚBLICA DE HONDURAS  
ADMINISTRACIÓN CENTRAL  
ESTADO DE CAMBIOS EN LOS ACTIVOS NETOS/ PATRIMONIO NETO  
AL 30 DE SEPTIEMBRE DEL 2023



(Valores en Lempiras)

Concepto	Capital	Reservas	Revaluos	Resultados	Totales	Nota
<b>Saldo al 30 de septiembre del 2022</b>	<b>100,432,610,539.13</b>	<b>270,117,224.84</b>	<b>0.00</b>	<b>(134,509,919,468.38)</b>	<b>(33,807,191,704.41)</b>	
<b>1</b> Cambio en Políticas Contables/ Corrección de Errores	0.00	0.00	0.00	(10,545,910,097.13)	(10,545,910,097.13)	<b>1</b>
<b>Saldo Re Expresado</b>	<b>100,432,610,539.13</b>	<b>270,117,224.84</b>	<b>0.00</b>	<b>(145,055,829,565.51)</b>	<b>(44,353,101,801.54)</b>	
<b>Cambios en los Activos Netos/ Patrimonio Neto 2022</b>						
<b>2</b> Incremento/ Disminución de Capital	4,278,801,294.59	0.00	0.00	0.00	4,278,801,294.59	<b>2</b>
<b>3</b> Incremento/ Disminución de Reservas	0.00	(270,117,224.84)	0.00	0.00	(270,117,224.84)	<b>3</b>
<b>4</b> Ganancia/ Pérdida por Revaluación de Propiedad	0.00	0.00	0.00	0.00	0.00	
<b>5</b> Resultado del Período	0.00	0.00	0.00	17,791,451,941.72	17,791,451,941.72	<b>4</b>
<b>Ingreso y Gasto Totalmente Reconocido Durante el Período</b>	<b>4,278,801,294.59</b>	<b>(270,117,224.84)</b>	<b>0.00</b>	<b>17,791,451,941.72</b>	<b>21,800,136,011.47</b>	
				0.00	0.00	
<b>Saldo al 30 de septiembre del 2023</b>	<b>104,711,411,833.72</b>	<b>0.00</b>	<b>0.00</b>	<b>(127,264,377,623.79)</b>	<b>(22,552,965,790.07)</b>	

TEGUCIGALPA M.D.C. 09 DE OCTUBRE DEL 2023

FIRMA: \_\_\_\_\_

NOMBRE:

CONTADOR GENERAL DE LA REPÚBLICA



Secretaría de Finanzas

REPÚBLICA DE HONDURAS  
ADMINISTRACIÓN CENTRAL  
ESTADO DE FLUJOS DE EFECTIVO  
AL 30 DE SEPTIEMBRE DEL 2023 - 2022



(Valores en Lempiras)

Código	Descripción	Ejercicio Actual 30/09/2023	Ejercicio Anterior 30/09/2022	Nota
<b>FLUJOS DE EFECTIVO POR ACTIVIDADES DE OPERACIÓN</b>				
3142	Resultados del Ejercicio	17,791,451,941.72	21,525,383,594.49	
<b>Movimientos en Capital Neto de Trabajo:</b>				
<b>Incrementos</b>		<b>5,967,073,779.97</b>	<b>4,348,006,645.18</b>	
1133	Documentos y Efectos por Cobrar	28,015,352.98	0.00	
1136	Otros Anticipos	0.00	1,433,855.00	
1153	Valores y Documentos	9,776,019.90	0.00	
2111	Cuentas por Pagar	2,052,559,664.96	0.00	1
2112	Remuneraciones por Pagar	68,841,665.13	0.00	
2113	Aportes y Retenciones por Pagar	1,825,088,823.38	0.00	2
2115	Donaciones, Transferencias y Subsidios por Pagar	0.00	2,599,656,024.03	
2118	Devoluciones por Pagar	334,338,103.25	0.00	
2119	Otras Cuentas por Pagar	5,219,088.40	0.00	
2131	Fondos de Terceros en Custodia y Garantía	1,517,193,599.63	961,732,631.68	3
2141	Cuentas por Pagar Ejercicios Anteriores	34,627,774.18	166,492,300.91	
2142	Sueldos por Pagar de Ejercicios Anteriores	85,459,335.45	506,373.22	
2143	Contribuciones y Deduciones por Pagar de Ejercicios Anteriores	0.00	169,907,492.07	
2144	Cargas Fiscales por Pagar de Ejercicios Anteriores	5,954,352.71	0.00	
2145	Transferencias y Subsidios por Pagar de Ejercicios Anteriores	0.00	386,711,213.99	
2314	Provisión Fideicomiso	0.00	61,566,754.28	
<b>Disminuciones</b>		<b>7,737,610,641.71</b>	<b>7,832,432,646.21</b>	
1131	Cuentas a Cobrar Corrientes	539,475,309.10	2,186,223,108.48	4
1133	Documentos y Efectos por Cobrar	0.00	67,629,994.73	
1136	Otros Anticipos	300,000.00	0.00	
1151	Bienes Inventariables	4,117,488,760.42	3,316,523,389.80	5
1153	Valores y Documentos	0.00	1,956,044.50	
2111	Cuentas por Pagar	0.00	458,558,398.54	
2112	Remuneraciones por Pagar	0.00	116,489,352.77	
2113	Aportes y Retenciones por Pagar	0.00	1,516,219,560.18	
2114	Cargas Fiscales	30,999,874.02	2,677,949.77	
2115	Donaciones, Transferencias y Subsidios por Pagar	1,693,949,404.95	0.00	6
2118	Devoluciones por Pagar	0.00	43,041,193.74	
2119	Otras Cuentas por Pagar	0.00	113,158,072.10	
2143	Contribuciones y Deduciones por Pagar de Ejercicios Anteriores	837,833,190.37	0.00	7
2144	Cargas Fiscales por Pagar de Ejercicios Anteriores	0.00	4,663,712.54	
2145	Transferencias y Subsidios por Pagar de Ejercicios Anteriores	136,672,005.78	0.00	
2171	Otros Pasivos Corrientes	17,304,004.77	5,291,869.06	
2314	Provisión Fideicomiso	363,588,092.30	0.00	
<b>Flujos Netos de Efectivo por Actividades de Operación</b>		<b>16,020,915,079.98</b>	<b>18,040,957,593.46</b>	
<b>FLUJOS DE EFECTIVO POR ACTIVIDADES DE INVERSIÓN</b>				
<b>Incrementos</b>		<b>7,170,309,292.05</b>	<b>4,315,464,201.65</b>	
1141	Fondos en Fideicomiso	6,771,532,688.85	151,530,055.27	8
1212	Patrimonio Neto de Instituciones Descentralizadas y Empresas Publicas	0.00	3,049,493,936.50	
1214	Préstamos al Sector Privado de Largo Plazo	0.00	772,229.76	
1221	Fondos de Conversión de Deuda	0.00	127,942,382.99	
1245	Equipos de Producción	0.00	347,813,479.26	
1371	Construcciones en Concesión	0.00	203,894,938.35	
2181	Fideicomiso por Pagar de Ejercicios Anteriores	0.00	235,000,000.00	
2211	Deudas de Largo Plazo	398,776,603.20	199,017,179.52	
<b>Disminuciones</b>		<b>19,470,480,182.45</b>	<b>10,456,490,432.69</b>	
1211	Títulos y Valores a Largo Plazo	1,308,751,701.44	254,256,526.50	9
1212	Patrimonio Neto de Instituciones Descentralizadas y Empresas Publicas	4,278,801,294.59	0.00	10
1214	Préstamos al Sector Privado de Largo Plazo	65,172,288.35	0.00	
1215	Préstamos a Instituciones del Sector Público de Largo Plazo	622,482,507.33	1,037,284,692.35	11
1231	Tierras y Terrenos	44,372,832.05	25,865,281.57	
1232	Edificios	491,822,490.09	73,289,415.90	
1235	Instalaciones	5,182,973.78	951,315.10	
1241	Equipos de Oficina	109,985,889.20	70,604,451.47	
1242	Equipos Medicos y Sanitarios	164,343,349.39	90,756,390.45	
1243	Equipos Educativos y Recreativos	82,761,184.70	3,789,718.36	
1244	Equipos de Transporte	262,093,789.17	101,412,549.09	
1245	Equipos de Producción	179,697,372.78	0.00	
1246	Equipos de Comunicaciones	109,834,702.44	28,062,461.15	
1247	Equipos de Informatica	480,585,771.69	695,321,325.79	
1248	Equipo de Seguridad	79,574,485.65	96,882.50	



Secretaría de Finanzas

REPÚBLICA DE HONDURAS  
ADMINISTRACIÓN CENTRAL  
ESTADO DE FLUJOS DE EFECTIVO  
AL 30 DE SEPTIEMBRE DEL 2023 - 2022



(Valores en Lempiras)

Código	Descripción	Ejercicio Actual 30/09/2023	Ejercicio Anterior 30/09/2022	Nota
1249	Equipo de Uso Militar no Bélico	289,640,760.51	52,753,390.38	
1261	Equipo de Hogar / Alojamiento	25,717,613.98	25,977,303.60	
1262	Libros, Revistas y Otros Coleccionables	276,520.69	172,096.81	
1265	Herramientas Mayores	2,181,091.54	2,669,164.07	
1266	Equipo para Laboratorio No Medico	8,660,445.90	1,066,848.28	
1274	Carreteras, Calles y Puentes	1,302,374,042.72	341,974,379.51	12
1281	Construcciones y Mejoras de Bienes de Dominio Privado	1,550,755,708.89	1,461,935,690.15	13
1282	Construcciones y Mejoras de Bienes de Dominio Público	6,413,362,370.61	4,072,667,722.51	14
1291	Activos Intangibles	571,492,502.34	233,994,831.92	15
1354	Carreteras, Calles y Puentes en Concesión	10,424,495.13	49,044,018.81	
1371	Construcciones en Concesión	398,776,603.07	0.00	
2161	Fondos en Fideicomiso por Pagar	0.00	1,337,605,604.15	
2181	Fideicomiso por Pagar de Ejercicios Anteriores	365,479,337.59	0.00	
2231	Otros Pasivos no Corrientes	245,876,056.83	494,938,372.27	
<b>Flujos Netos de Efectivo por Actividades de Inversión</b>		<b>-12,300,170,890.40</b>	<b>-6,141,026,231.04</b>	
<b>FLUJOS DE EFECTIVO POR ACTIVIDADES DE FINANCIAMIENTO</b>				
<b>Incrementos</b>		<b>29,813,252,374.67</b>	<b>30,925,647,768.58</b>	
2116	Deuda Pública Interna por Pagar	0.00	239,282,003.32	
2117	Deuda Pública Externa por Pagar	0.00	2,000,764,398.17	
2123	Préstamos Internos del Sector Publico de Corto Plazo	0.00	11,836,000,000.00	
2148	Deuda Pública Externa por Pagar de Ejercicios Anteriores	0.00	891,227.62	
2149	Prestamos y Titulos por Pagar de Ejercicios Anteriores	0.00	119,122,336.00	
2222	Préstamos Internos del Sector Privado de Largo Plazo	341,996,978.98	0.00	
2223	Préstamos Internos del Sector Publico de Largo Plazo	15,802,736,861.51	16,428,557,929.24	16
2224	Deuda Pública Externa	9,389,717,239.59	301,029,874.23	17
3111	Capital	4,278,801,294.59	0.00	18
<b>Disminuciones</b>		<b>28,660,403,596.36</b>	<b>39,197,828,963.01</b>	
2116	Deuda Pública Interna por Pagar	226,210,637.94	0.00	
2117	Deuda Pública Externa por Pagar	2,900,801,703.48	0.00	19
2123	Préstamos Internos del Sector Publico de Corto Plazo	11,836,000,000.00	0.00	20
2149	Prestamos y Titulos por Pagar de Ejercicios Anteriores	664,581,028.02	0.00	21
2221	Deuda Pública Interna	496,237,082.16	16,523,418,694.57	
2222	Préstamos Internos del Sector Privado de Largo Plazo	0.00	91,198,356.04	
2261	Alivios	1,720,545,822.79	2,374,230,515.02	22
3111	Capital	0.00	3,049,493,936.50	
3122	Reservas Fideicomisos	270,117,224.84	1,147,155.23	
3141	Resultados Acumulados de Ejercicios Anteriores	10,545,910,097.13	17,158,340,305.65	
<b>Flujos Netos de Efectivo por Actividades de Financiamiento</b>		<b>1,152,848,778.31</b>	<b>-8,272,181,194.43</b>	
<b>Incremento/ (Disminución) Neta en el Efectivo y Equivalentes al Efectivo</b>		<b>4,873,592,967.89</b>	<b>3,627,750,167.99</b>	
<b>Efectivo y Equivalentes al Efectivo al Inicio del Ejercicio</b>		<b>41,131,638,490.45</b>	<b>37,503,888,322.46</b>	
<b>Efectivo y Equivalentes al Efectivo al Final del Ejercicio</b>		<b>46,005,231,458.34</b>	<b>41,131,638,490.45</b>	

TEGUCIGALPA M.D.C. 09 DE OCTUBRE DEL 2023

FIRMA: \_\_\_\_\_

NOMBRE:

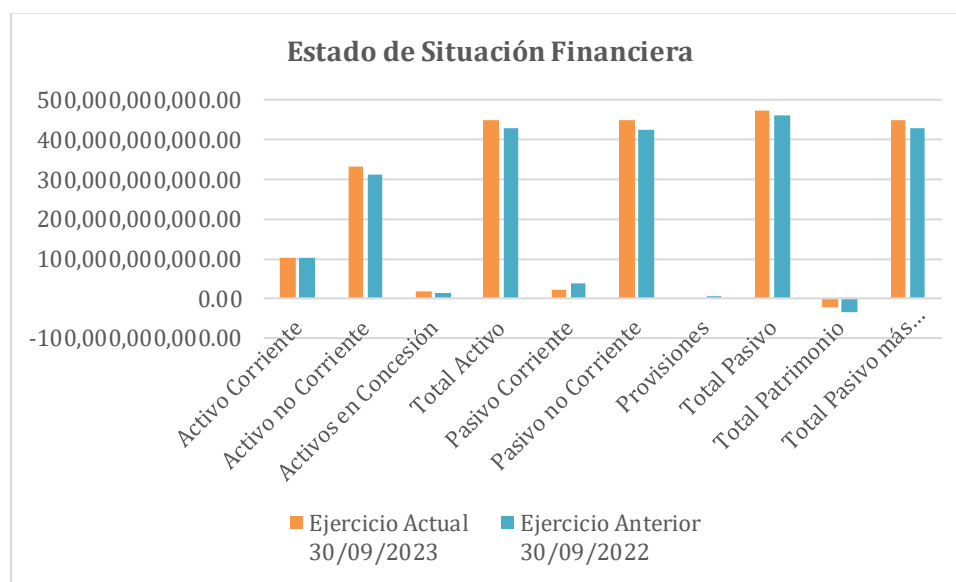
CONTADOR GENERAL DE LA REPÚBLICA



**ANÁLISIS A LOS ESTADOS FINANCIEROS DE LA ADMINISTRACIÓN CENTRAL  
AL 30 DE SEPTIEMBRE 2023 - 2022**

**República de Honduras  
Administración Central  
Estado de Situación Financiera  
Al 30 de septiembre de 2023-2022**

<b>Cuenta Contable</b>	<b>Ejercicio Actual 30/09/2023</b>	<b>Ejercicio Anterior 30/09/2022</b>	<b>Variación</b>
Activo Corriente	103,593,773,760.17	100,872,240,784.49	2,721,532,975.68
Activo no Corriente	330,553,505,656.13	312,103,581,966.30	18,449,923,689.83
Activos en Concesión	15,643,279,634.65	15,234,078,536.45	409,201,098.20
<b>Total Activo</b>	<b>449,790,559,050.95</b>	<b>428,209,901,287.24</b>	<b>21,580,657,763.71</b>
Pasivo Corriente	23,174,739,166.25	35,955,287,946.08	-12,780,548,779.83
Pasivo no Corriente	449,168,785,674.77	425,698,216,953.27	23,470,568,721.50
Provisiones	0.00	363,588,092.30	-363,588,092.30
<b>Total Pasivo</b>	<b>472,343,524,841.02</b>	<b>462,017,092,991.65</b>	<b>10,326,431,849.37</b>
<b>Total Patrimonio</b>	<b>-22,552,965,790.07</b>	<b>-33,807,191,704.41</b>	<b>11,254,225,914.34</b>
<b>Total Pasivo más Patrimonio</b>	<b>449,790,559,050.95</b>	<b>428,209,901,287.24</b>	<b>21,580,657,763.71</b>

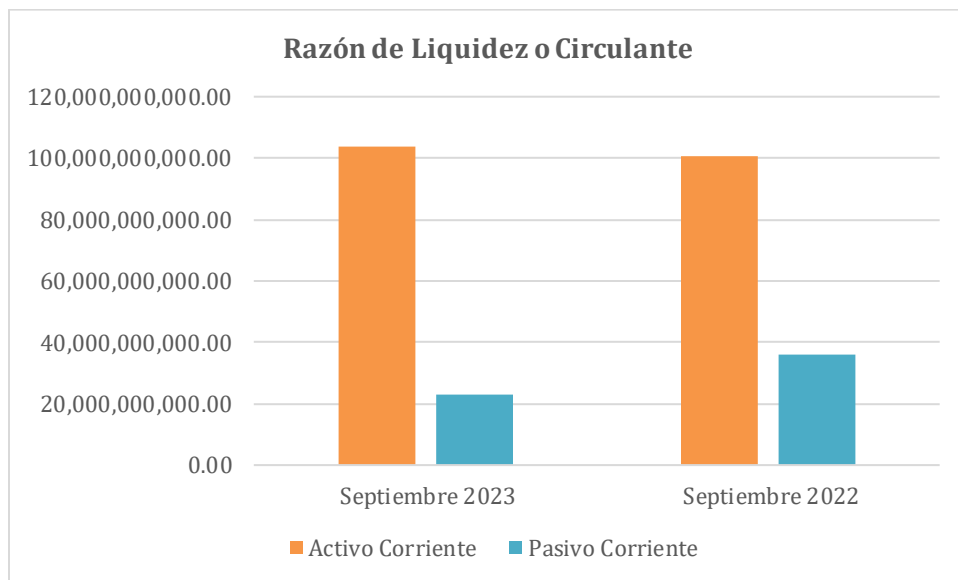


### Razón de Liquidez o Circulante

Esta razón financiera mide la habilidad de la Administración Central para satisfacer sus obligaciones a corto plazo, y es una de las más utilizadas.

La razón circulante se calcula dividiendo los activos circulantes entre los pasivos circulantes. Los activos circulantes normalmente incluyen efectivo, valores negociables, cuentas por cobrar e inventarios, los pasivos circulantes se forman de cuentas por pagar, pagarés a corto plazo, vencimientos circulantes de deudas a corto plazo y otros gastos acumulados. La razón circulante indica el grado en el cual los derechos de los acreedores a corto plazo se encuentran cubiertos por los activos que se espera que se conviertan en efectivo en un periodo más o menos igual al del vencimiento de las obligaciones.

Descripción	Septiembre 2023	Septiembre 2022
Activo Corriente	103,593,773,760.17	100,872,240,784.49
Pasivo Corriente	23,174,739,166.25	35,955,287,946.08
<b>Veces</b>	<b>4.47</b>	<b>2.81</b>



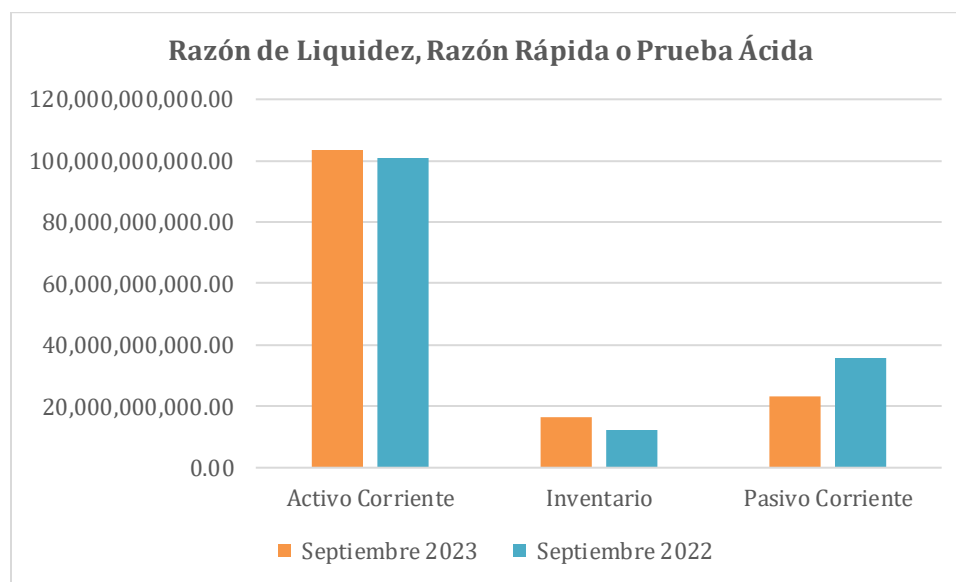
Al 30 de septiembre 2023, la cobertura de los Activos Corrientes sobre los Pasivos Corrientes es de 4.47 veces, con relación al 30 de septiembre 2022 que fue de 2.81 veces, existe un aumento de 1.66 de veces.

### Razón de Liquidez, Razón Rápida o Prueba Ácida

Esta razón mide la habilidad de la Administración Central para liquidar sus obligaciones a corto plazo.

A diferencia de la razón anterior, ésta excluye los inventarios por ser considerada la parte menos líquida, para de igual forma medir la capacidad de pago de obligaciones a corto plazo.

Descripción	Septiembre 2023	Septiembre 2022
Activo Corriente	103,593,773,760.17	100,872,240,784.49
Inventario	16,397,232,362.18	12,289,519,621.66
Pasivo Corriente	23,174,739,166.25	35,955,287,946.08
<b>Veces</b>	<b>3.76</b>	<b>2.46</b>

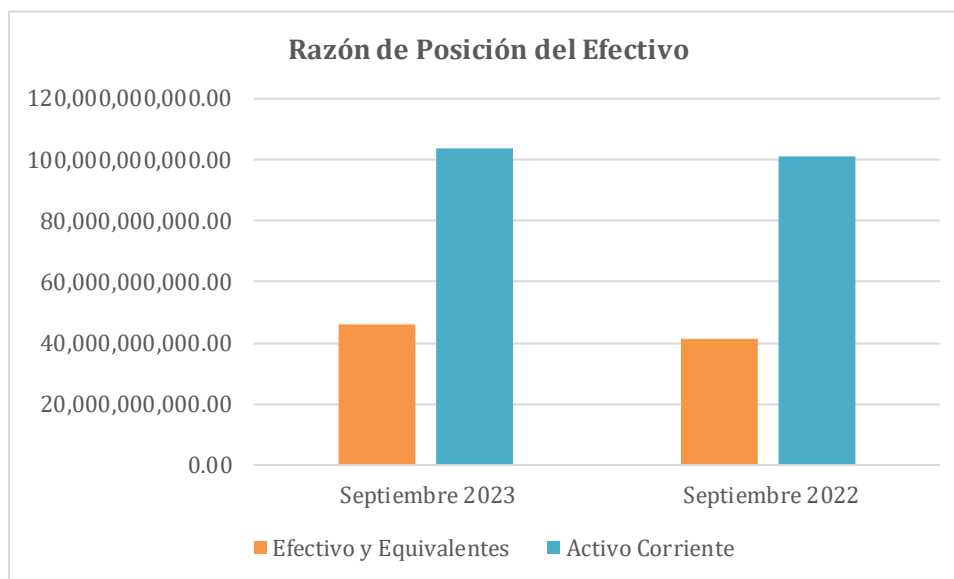


Al 30 de septiembre 2023, los Activos Corrientes cubren en 3.76 veces a los Pasivos Corrientes, con relación al 30 de septiembre 2022 que fue de 2.46 veces hay un aumento de 1.30 veces.

### Razón de Posición del Efectivo

Es otro índice que mide la liquidez y muestra la relación del efectivo propiamente dicho al activo corriente y proporciona la posición del efectivo.

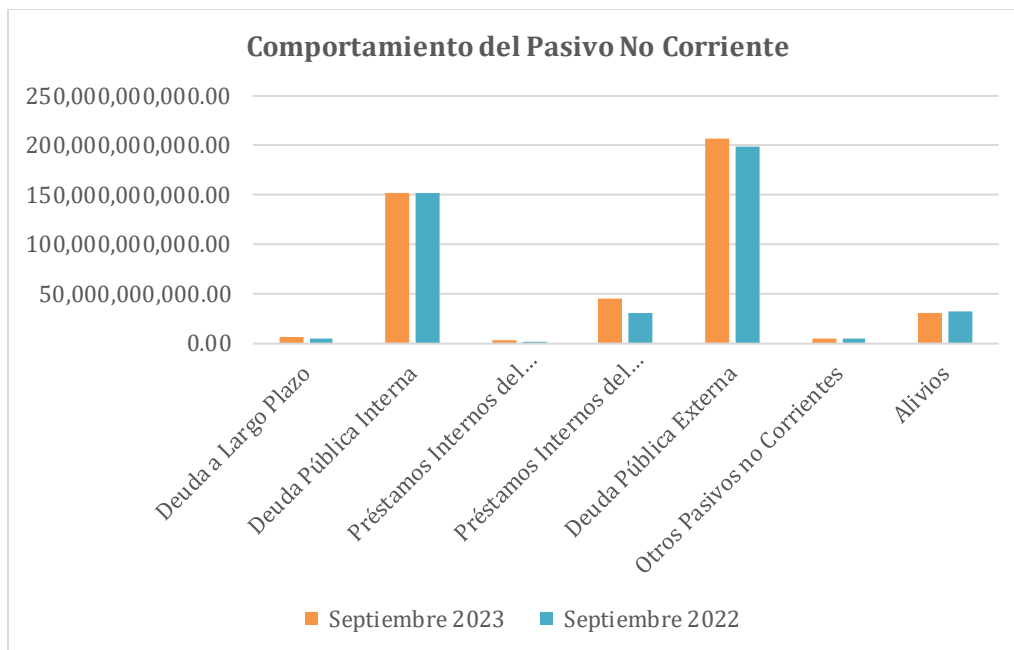
Descripción	Septiembre 2023	Septiembre 2022
Efectivo y Equivalentes	46,005,231,458.34	41,131,638,490.45
Activo Corriente	103,593,773,760.17	100,872,240,784.49
<b>Indicador</b>	<b>44%</b>	<b>41%</b>



Al 30 de septiembre 2023 el efectivo representa el 44% del Activo Corriente, que, con relación al 30 de septiembre 2022, que fue de 41%, el indicador aumentó en 3%.

### Comportamiento del Pasivo no Corriente

Descripción	Septiembre 2023	Septiembre 2022	Variación
Deuda a Largo Plazo	6,044,524,226.77	5,645,747,623.57	398,776,603.20
Deuda Pública Interna	151,298,538,959.06	151,794,776,041.22	-496,237,082.16
Préstamos Internos del Sector Privado de Largo Plazo	2,934,739,228.04	2,592,742,249.06	341,996,978.98
Préstamos Internos del Sector Público de Largo Plazo	46,075,065,966.62	30,272,329,105.11	15,802,736,861.51
Deuda Pública Externa	207,599,115,012.82	198,209,397,773.23	9,389,717,239.59
Otros Pasivos no Corrientes	4,863,268,233.82	5,109,144,290.65	-245,876,056.83
Alivios	30,353,534,047.64	32,074,079,870.43	-1,720,545,822.79
<b>Total Pasivo no Corriente</b>	<b>449,168,785,674.77</b>	<b>425,698,216,953.27</b>	<b>23,470,568,721.50</b>



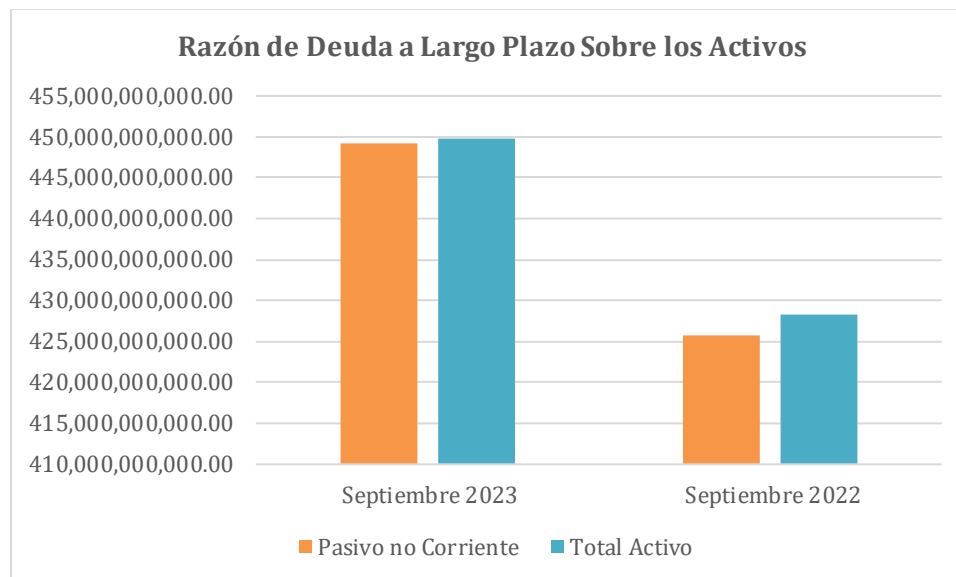
Al 30 de septiembre 2023, el valor total del pasivo no corriente ascendió a L449,168,785,674.77, que, en comparación con el pasivo no corriente del 30 de septiembre 2022, que fue de L425,698,216,953.27 aumentó en L23,470,568,721.50

El comportamiento es causado por la disminución de la Deuda Pública Interna y de los Alivios que pasó de L183,868,855,911.65 a L181,652,073,006.70 disminuyendo en L2,216,782,904.95 y el incremento de los Préstamos Internos del Sector Público de Largo Plazo y de la Deuda Pública Externa que paso de L228,481,726,878.34 a L253,674,180,979.44 aumentando en L25,192,454,101.10

### Razón de Deuda a Largo Plazo Sobre los Activos

Esta razón mide la relación porcentual entre el pasivo no corriente y los activos totales, indicando de qué forma se invierte el activo total de la Administración Central.

Descripción	Septiembre 2023	Septiembre 2022
Pasivo no Corriente	449,168,785,674.77	425,698,216,953.27
Total Activo	449,790,559,050.95	428,209,901,287.24
<b>Indicador</b>	<b>100%</b>	<b>99%</b>



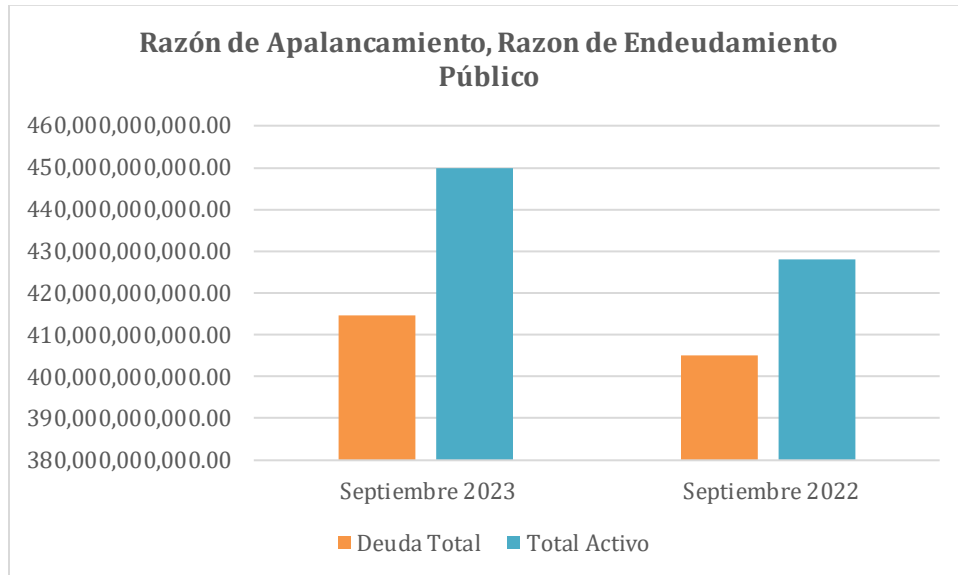
Al 30 de septiembre 2023, el 100% del Activo cubre el total del Pasivo No Corriente, con relación al 30 de septiembre 2022 que fue de 99%, el indicador aumentó en 1%.

### **Razón de Apalancamiento, Razón de Endeudamiento Público**

La razón de Apalancamiento mide el grado en el cual la Administración Central se ha financiado mediante deuda. Para aplicar esta razón financiera se toman en consideración los Activos del Estado de Situación Financiera de la Administración Central.

Representa el porcentaje de fondos de participación de los Organismos Financiadores (Deuda Pública) ya sea en el corto o largo plazo, en los activos indica qué porcentaje de los activos totales se ha financiado con recursos de terceros (endeudamiento).

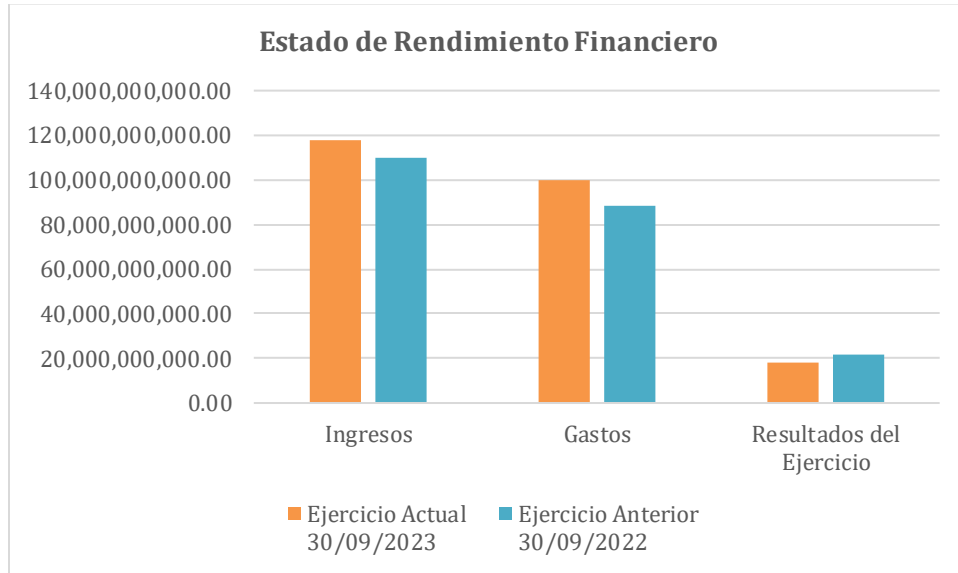
Descripción	Septiembre 2023	Septiembre 2022
Deuda Total	414,795,610,588.89	404,986,213,357.21
Total Activo	449,790,559,050.95	428,209,901,287.24
<b>Indicador</b>	<b>92%</b>	<b>95%</b>



Al 30 de septiembre 2023, el 92% de los Activos se financió con endeudamiento público, con relación al 30 de septiembre 2022, que fue de 95%, el indicador disminuyó en un 3%.

**República de Honduras  
Administración Central  
Estado de Rendimiento Financiero  
Al 30 de septiembre de 2023-2022**

<b>Cuenta Contable</b>	<b>Ejercicio Actual 30/09/2023</b>	<b>Ejercicio Anterior 30/09/2022</b>	<b>Variación</b>
Ingresos	117,524,949,324.56	109,933,822,596.01	7,591,126,728.55
Gastos	99,733,497,382.84	88,408,439,001.52	11,325,058,381.32
<b>Resultados del Ejercicio</b>	<b>17,791,451,941.72</b>	<b>21,525,383,594.49</b>	<b>-3,733,931,652.77</b>

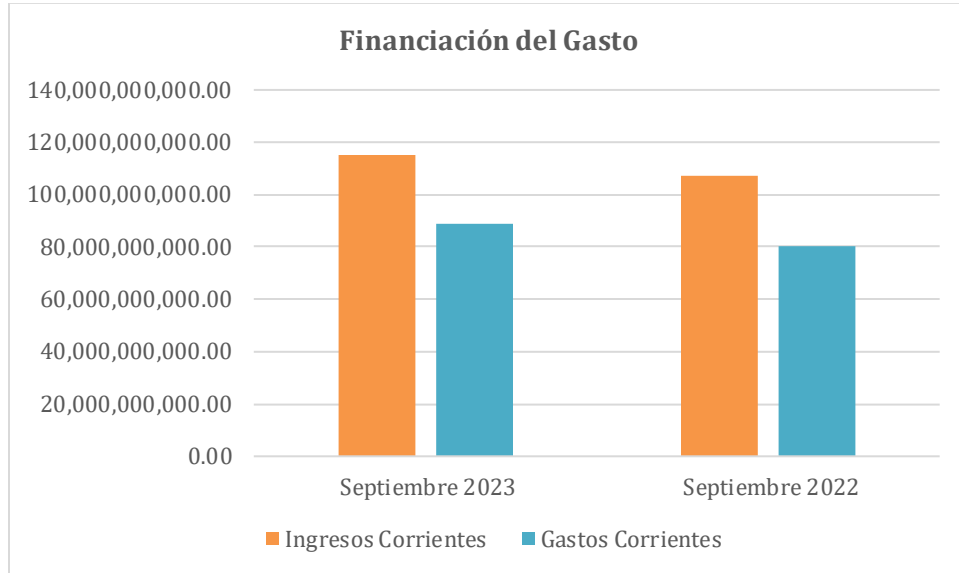


**Financiación del Gasto**

Este indicador relaciona los ingresos corrientes con los gastos corrientes e informa en qué medida los gastos se financiaron con ingresos corrientes o con deuda.

<b>Descripción</b>	<b>Septiembre 2023</b>	<b>Septiembre 2022</b>
Ingresos Corrientes	115,103,500,779.56	107,339,201,486.76
Gastos Corrientes	88,709,737,041.92	80,266,975,838.47
<b>Indicador</b>	<b>77.07%</b>	<b>74.78%</b>



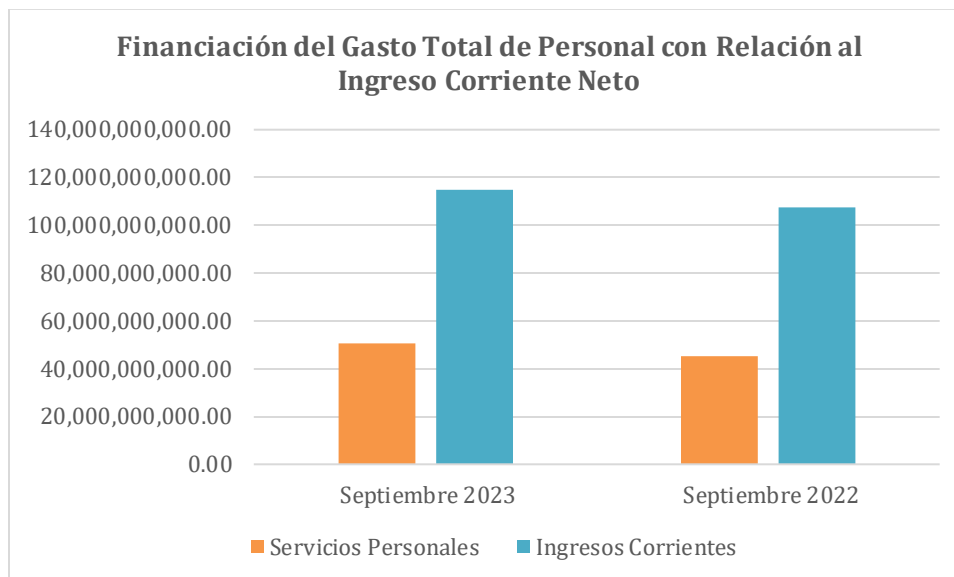


Del 01 de enero al 30 de septiembre 2023 del 100% de los Ingresos Corrientes el 77.07% fue para cubrir Gastos Corrientes, qué, con relación al porcentaje que se cubrió de los ingresos del 01 de enero al 30 de septiembre 2022 que fue de 74.78%, el indicador aumentó en 2.29%.

### **Financiamiento del Gasto de Personal con relación al Ingreso Corriente Neto**

Este indicador relaciona los ingresos corrientes con los gastos totales de personal, e informa en qué medida los gastos se financiaron con ingresos corrientes.

Descripción	Septiembre 2023	Septiembre 2022
Servicios Personales	50,874,480,126.79	45,034,891,565.77
Ingresos Corrientes	115,103,500,779.56	107,339,201,486.76
<b>Indicador</b>	<b>44.20%</b>	<b>41.96%</b>

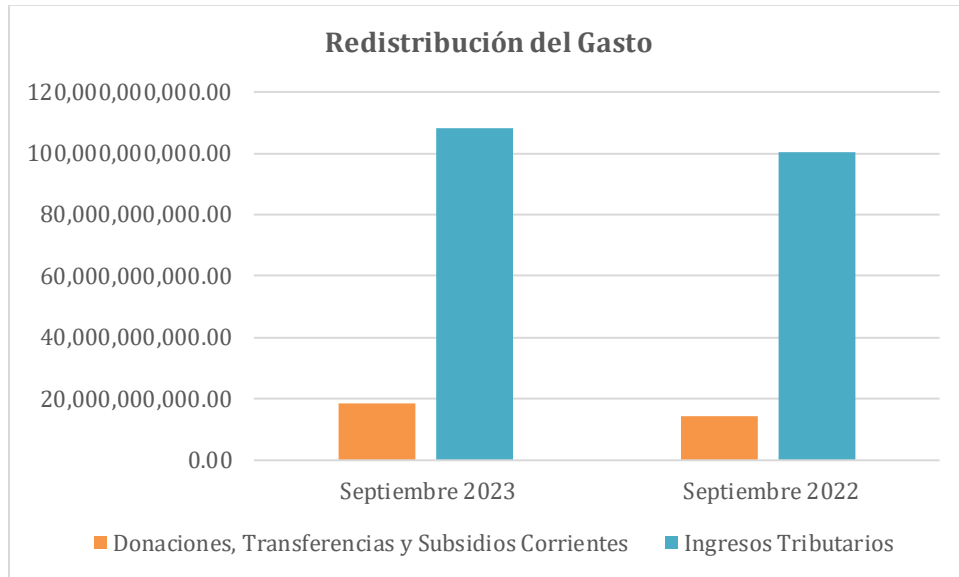


Del 01 de enero al 30 de septiembre 2023 del 100% de los Ingresos Corrientes el 44.20% fue para cubrir los Gastos de Personal, con relación al porcentaje que se cubrió de los ingresos del 01 de enero al 30 de septiembre 2022 que fue de 41.96% el indicador aumentó en un 2.24%.

### Redistribución del Gasto

El indicador de redistribución del gasto relaciona las Donaciones, Transferencias y Subsidios Corrientes con los Ingresos Tributarios e informa en qué medida los impuestos pagados por los contribuyentes se destinan a satisfacer las necesidades públicas, sin que exista una contraprestación de bienes, servicios o derechos a favor de quien transfiere los recursos.

Descripción	Septiembre 2023	Septiembre 2022
Donaciones, Transferencias y Subsidios Corrientes	18,310,094,324.77	14,121,570,316.98
Ingresos Tributarios	108,153,832,989.69	100,242,794,754.91
<b>Indicador</b>	<b>16.93%</b>	<b>14.09%</b>



Del 01 de enero al 30 de septiembre 2023 de los Ingresos Tributarios el 16.93% se destinaron a Donaciones, Transferencias y Subsidio, con relación al porcentaje que se destinó de los ingresos del 01 de enero al 30 de septiembre 2022, que fue de 14.09% el indicador aumentó en un 2.84%.

**TEGUCIGALPA M.D.C. 09 DE OCTUBRE DEL 2023**

**FIRMA:** \_\_\_\_\_

**NOMBRE:**

**CONTADOR GENERAL DE LA REPÚBLICA**

**CAPÍTULO II**  
**NOTAS A LOS**  
**ESTADOS FINANCIEROS**

**NOTAS AL ESTADO DE SITUACIÓN FINANCIERA Y AL ESTADO DE RENDIMIENTO  
FINANCIERO DE LA ADMINISTRACIÓN CENTRAL  
AL 30 DE SEPTIEMBRE DEL 2023**

**NOTA 1**

**1112 Bancos**

El artículo No. 355 de la Constitución de la República y el No. 84 de la Ley Orgánica del Presupuesto contemplan que todos los fondos del Sector Público deberán depositarse en el sistema de Cuenta Única de Tesorería (CUT) que abrirá la Tesorería General de la República en el Banco Central de Honduras.

La Secretaría de Finanzas tiene aperturadas en el Banco Central de Honduras, cuentas en moneda nacional, cuentas en moneda extranjera, cuentas especiales y otras cuentas, administradas por la Tesorería General de la República, para fines específicos y plenamente justificados y está integrada por las subcuentas:

<b>Código</b>	<b>Descripción</b>	<b>30/09/2023</b>	<b>30/09/2022</b>	<b>Variación</b>
11121	Cuenta Única de la Tesorería (CUT)	35,749,940,931.57	16,305,869,249.99	19,444,071,681.58
11122	Cuentas en Moneda Nacional	1,539,105,205.26	2,099,002,355.36	-559,897,150.10
11123	Cuentas en Moneda Extranjera	205,008,539.08	181,475,716.35	23,532,822.73
11125	Cuentas Especiales	8,183,143,785.19	22,211,583,179.39	-14,028,439,394.20
11128	Otras Cuentas Bancarias	328,032,997.24	333,707,989.36	-5,674,992.12
<b>Totales</b>		<b>46,005,231,458.34</b>	<b>41,131,638,490.45</b>	<b>4,873,592,967.89</b>

**11121 Cuenta Única de Tesorería (CUT)**

Tiene como principal propósito racionalizar el manejo de los fondos públicos, mediante la centralización de la liquidez en la Secretaría de Finanzas, permitiendo eliminar recursos ociosos, si los hubiere, derivados de la multiplicidad de cuentas individuales en las instituciones y unidades ejecutoras.

El saldo de la cuenta refleja la disponibilidad de efectivo en moneda nacional y moneda extranjera, en las cuentas bancarias aperturadas en el Banco Central de Honduras y a nivel del Sistema de Administración Financiera Integrada (SIAFI) la disponibilidad se refleja en libretas

que pertenecen a las instituciones de la Administración Central, Instituciones Descentralizadas, Empresas Públicas, Universidades y la Alcaldía Municipal del Distrito Central que operan con la CUT:

Descripción	30/09/2023	30/09/2022	Variación
<b>Saldos en Moneda Nacional</b>			
Administración Central	28,413,342,068.33	3,164,198,400.45	25,249,143,667.88
Alcaldía Municipal del Distrito Central	8,633.82	1.53	8,632.29
Comisión Nacional Pro Instalaciones Deportivas y Mejoramiento del Deporte	16,370,622.23	19,120,775.98	-2,750,153.75
Comisión para la Defensa y la Promoción de la Competencia.	27,985,691.99	27,571,021.49	414,670.50
Confederación Deportiva Autónoma de Honduras	6,339,164.72	2,394,882.83	3,944,281.89
Consejo Nacional Supervisor de Cooperativas.	71,898,247.53	54,736,359.36	17,161,888.17
Comité Nac.de Prevenc.Contra Tortura,Tratos Crueles,Inho Degradantes	0.00	3,225,485.40	-3,225,485.40
Empresa de Correos de Honduras	11,939,205.54	3,491,474.95	8,447,730.59
Empresa Nacional de Energía Eléctrica	1,688,205,328.82	314,534,635.29	1,373,670,693.53
Empresa Nacional Portuaria	44,528,530.81	52,580,182.05	-8,051,651.24
Ferrocarril Nacional de Honduras	2,941,370.21	2,677,886.50	263,483.71
Instituto Hondureño de Antropología e Historia	19,763,630.05	5,915,651.95	13,847,978.10
Instituto Hondureño de Ciencia, Tecnología e Innovación	36,687,670.56	15,474,895.91	21,212,774.65
Instituto Hondureño de Mercadeo Agrícola	48,644,781.15	110,725,007.31	-62,080,226.16
Instituto Hondureño de Turismo	379,465,810.95	275,376,496.88	104,089,314.07

<b>Descripción</b>	<b>30/09/2023</b>	<b>30/09/2022</b>	<b>Variación</b>
Instituto Hondureño para la Prevención y Tratamiento del Alcohol Drogas y Familia	13,922,095.47	8,335,712.08	5,586,383.39
Instituto Nacional Agrario	61,467,266.61	97,505,153.63	-36,037,887.02
Instituto Nacional de Estadísticas	126,199,319.36	54,859,780.71	71,339,538.65
Instituto Nacional de la Mujer	9,115,058.55	2,272,067.45	6,842,991.10
Servicio Autónomo Nacional de Acueductos y Alcantarillados	29,396,441.11	259,861,061.35	-230,464,620.24
Suplidora Nacional de Productos Básicos	199,883,552.54	69,147,378.02	130,736,174.52
Universidad de Ciencias Forestales	26,948,301.40	40,348,033.97	-13,399,732.57
Universidad Nacional de Agricultura	62,810,190.78	176,235,287.55	-113,425,096.77
<b>Sub Total</b>	<b>31,297,862,982.53</b>	<b>4,760,587,632.64</b>	<b>26,537,275,349.89</b>
<b>Saldos en Dólares</b>			<b>0.00</b>
Administración Central	2,779,024,383.23	10,205,412,063.84	-7,426,387,680.61
Alcaldía Municipal del Distrito Central	-35.39	-0.01	-35.38
Confederación Deportiva Autónoma de Honduras	4,038.84	4,038.84	0.00
Empresa de Correos de Honduras	5,104,011.06	8,219,003.43	-3,114,992.37
Empresa Nacional de Energía Eléctrica	5,770,100.77	37,968,025.70	-32,197,924.93
Empresa Nacional Portuaria	1,347,987,164.83	909,376,956.51	438,610,208.32
Instituto Hondureño de Antropología e Historia	18,938.11	0.00	18,938.11
Instituto Hondureño de Ciencia, Tecnología e Innovación	1,139.62	1,097.96	41.66
Instituto Hondureño de Turismo	279,885,775.54	248,741,217.90	31,144,557.64
Instituto Nacional Agrario	127.17	76.57	50.60
Instituto Nacional de Estadísticas	74,513.37	73,714.35	799.02
Instituto Nacional de la Mujer	12,236.40	12,236.40	0.00

Descripción	30/09/2023	30/09/2022	Variación
Universidad de Ciencias Forestales	4,652,890.08	4,937,381.04	-284,490.96
Universidad Nacional de Agricultura	260,300.03	26,215.43	234,084.60
<b>Sub Total</b>	<b>4,422,795,583.66</b>	<b>11,414,772,027.96</b>	<b>-6,991,976,444.30</b>
<b>Saldos en Euros</b>			0.00
Administración Central	28,363,028.51	129,559,558.05	-101,196,529.54
Empresa Nacional de Energía Eléctrica	631,790.49	529,250.60	102,539.89
Empresa Nacional Portuaria	83,718.09	54,219.08	29,499.01
Instituto Hondureño de Turismo	203,828.29	366,561.66	-162,733.37
<b>Sub Total</b>	<b>29,282,365.38</b>	<b>130,509,589.39</b>	<b>-101,227,224.01</b>
<b>Totales Lps.</b>	<b>35,749,940,931.57</b>	<b>16,305,869,249.99</b>	<b>19,444,071,681.58</b>

El saldo negativo de la libreta bancaria en dólares de la Alcaldía Municipal del Distrito Central se debe a la falta de registro del diferencial cambiario del Lempira frente al Dólar del mes correspondiente.

El saldo de las libretas de Instituciones Descentralizadas, Empresas Públicas, Universidades y la Alcaldía Municipal del Distrito Central registradas en la subcuenta 11121 Cuenta Única de Tesorería, debe ser consistente con la sumatoria de saldos que estas instituciones tienen registradas en la subcuenta 21313 Fondos de Terceros en la CUT, la diferencia reflejada entre las dos subcuentas se debe a:

- En la Alcaldía Municipal del Distrito Central, se debe a que la Secretaría de Finanzas Institución Cabecera, no ha registrado en el Sistema de Administración Financiera Integrada, los Documentos de Ejecución del Gasto (F-01) por el traslado de los fondos de la Cuenta Especial a las Libretas Operativas de la Cuenta Única del Tesoro; traslados que se realizaron durante la gestión 2023.
- En la Empresa Nacional de Energía Eléctrica, se debe a que la Secretaría de Energía Institución Cabecera, no ha registrado en el Sistema de Administración Financiera Integrada, en su totalidad los Documentos de Ejecución del Gasto (F-01) por el traslado de los fondos de la Cuenta Especial a las Libretas Operativas de la Cuenta Única del Tesoro; traslados que se realizaron durante la gestión 2023, adicionalmente, asientos



manuales registrados para la corrección de la cuenta contable Cuenta por Cobrar corrientes por documentos que combinaron dos entes contables y anulación del pago de documento convertido que no genere el asiento contable automático, por no existir el tipo de operación.

- En la Empresa Nacional Portuaria, por traslados entre libretas (TRL) generados automáticamente por la compensación de retenciones aplicadas incorrectamente en documentos de ejecución de gastos (F-01) de instituciones de la Administración Central.
- En la Universidad Nacional de Agricultura, por traslados entre libretas (TRL) generados automáticamente por la compensación de retenciones aplicadas incorrectamente en documentos de ejecución de gastos (F-01) de instituciones de la Administración Central.

### **Libretas en Moneda Nacional**

#### **Aumentos:**

- Por Transferencias entre Cuentas (TEC) otorgadas por las cuentas especiales para la ejecución de los proyectos administrados por las Instituciones del Sector Público.
- Transferencias entre Cuentas (TEC) recibidas de la Cuenta General de Ingresos por concepto de ingresos tributarios y no tributarios.
- Transferencias entre Libretas (TRL) que se realizan de la libreta principal de la Tesorería General de la República a las libretas de las instituciones de la Administración Central.
- Depósitos realizados por las instituciones Descentralizadas que operan con la Cuenta Única de Tesorería (CUT).

#### **Disminuciones:**

- Por pago de gastos presupuestados por las instituciones de la Administración Central, realizados mediante Transferencias Bancarias (TRB).
- Pagos del servicio de la deuda pública interna de la Administración Central.

- Pago de comisiones bancarias mediante débitos de ajuste realizados por TGR y registrados contablemente por las instituciones del sector público, y las comisiones bancarias cobradas por BCH registradas mediante F01 de regularización por la Secretaría de Finanzas.

### **Libretas en Moneda Extranjera**

#### **Aumentos:**

- Transferencias entre Cuentas (TEC) otorgadas por las cuentas especiales para la ejecución de los proyectos administrados por las Instituciones del Sector Público.
- Registro de la fluctuación cambiaria del tipo de cambio del dólar y otras monedas, con respecto al Lempira.

#### **Disminuciones:**

- Pagos del servicio de la deuda pública externa de la Administración Central.
- Pagos de honorarios y sueldos del personal de los consulados de Honduras en el exterior.

### **11122 Cuentas en Moneda Nacional**

Son cuentas recaudadoras habilitadas exclusivamente para la recepción de fondos, contra estas cuentas no se podrá girar ningún pago.

La apertura de estas cuentas es autorizada por el Secretario (a) y los subsecretarios de Estado en el Despacho de Finanzas; estas cuentas son administradas por la Dirección General de Crédito Público y solicitadas por las unidades ejecutoras para la ejecución de programas y proyectos.

<b>Código</b>	<b>Descripción</b>	<b>30/09/2023</b>	<b>30/09/2022</b>	<b>Variación</b>
2018000012	Hospital San Isidro	1,796,134.00	0.00	1,796,134.00
2026000027	Hospital del Progreso	0.00	1,657,829.00	-1,657,829.00
2017000035	Región Sanitaria No. 13	22,640.00	0.00	22,640.00

<b>Código</b>	<b>Descripción</b>	<b>30/09/2023</b>	<b>30/09/2022</b>	<b>Variación</b>
20170000041	Hospital Juan Manuel Gálvez	0.00	484,413.00	-484,413.00
10110000051	Hospital Regional Gabriela Alvarado	394,835.00	0.00	394,835.00
11101013000050	Región Departamental Sanitaria No. 6 Choluteca	1,410,823.00	0.00	1,410,823.00
20070000064	Hospital Manuel de Jesús Subirana	928,767.00	0.00	928,767.00
20050000077	Hospital Santa Teresa	0.00	45,558.00	-45,558.00
20150000078	Fondos Recuperados Hospital San Francisco	0.00	2,944,175.00	-2,944,175.00
20050000091	Fondos Recuperados Región Sanitaria No. 2	0.00	29,591.00	-29,591.00
11102020000134	Comisión Reguladora de Energía Eléctrica/para Regularizar	3,660,570.22	3,660,570.22	0.00
11102020000185	Programa Presidencial Ciudad Mujer	31,938.00	31,938.00	0.00
1102020000290	Programa Ciudad Mujer Convenios de Cooperación	63,760.00	63,760.00	0.00
11101020000321	SF Fondos Pro-Fortalecimiento Fideicomiso Cora sur	16,177,951.97	16,177,951.97	0.00
20140000204	Región Sanitaria Departamental de Valle	149,172.11	0.00	149,172.11
20010000517	Cuenta Especial de Ingresos Propios Hospital Santa Rosita	2,109,555.00	0.00	2,109,555.00
20010000644	Fondo de Recup. Nacional del Tórax	0.00	1,764,189.00	-1,764,189.00
111050000693	Cuenta Especial Fondo Recuperado Hospital Ocotepeque	1,910,591.00	0.00	1,910,591.00
11102010000700	Empresa Nacional de Artes Gráficas (ENAG)Para Regularizar	37,471,320.59	25,761,126.55	11,710,194.04
11102010001081	Cuerpo de Bomberos Cuenta General	71,402,008.98	25,171,171.39	46,230,837.59

<b>Código</b>	<b>Descripción</b>	<b>30/09/2023</b>	<b>30/09/2022</b>	<b>Variación</b>
11101020001458	TGR-Cuenta General De Ingresos SIF-2002-2	1,092,413,149.92	1,226,673,305.21	-134,260,155.29
11101020001571	TGR-Fondo Especial Para Devolución de Tributos Aplicables al Consumo	17,836,514.37	17,836,514.37	0.00
3100061914	Región Departamental de Islas de la Bahía	0.00	178,487.00	-178,487.00
11101020002081	TGR-Fondo de Tasa de Seguridad Poblacional	163,719.54	421,692,479.72	-421,528,760.18
11101020002349	SF-Programa. Apoyo Presupuesto Sect. Seg. Aliment. Nutric.	286,405,337.84	330,350,912.55	-43,945,574.71
11102010003203	IHTT Instituto Hondureño Del Transporte Terrestre	4,441,283.41	24,421,009.07	-19,979,725.66
111070005836	AF de Fondos Recuperados Región Departamental	257,759.00	0.00	257,759.00
11101010010667	Fuerzas Armadas/Industria Militar.	57,374.31	57,374.31	0.00
<b>Totales</b>		<b>1,539,105,205.26</b>	<b>2,099,002,355.36</b>	<b>-559,897,150.10</b>

Las variaciones de la cuenta se realizan con base en el lineamiento firmado el 15 de enero 2023, las cuentas con una variación igual o mayor a L. 1,000,000.00 que a continuación se detallan:

**Aumentos:**

- La cuenta bancaria 2018000012 Hospital San Isidro, corresponde al registro de los ingresos propios del hospital.
- La cuenta bancaria 11101013000050 Región Departamental Sanitaria No. 6 Choluteca Incorporación de recursos propios para la región sanitaria del departamento de Choluteca.
- La cuenta bancaria 20010000517 Cuenta Especial de Ingresos Propios Hospital Santa Rosita corresponde al registro de los ingresos por recursos propios.
- La cuenta bancaria 111050000693 Cuenta Especial Fondo Recuperado Hospital Ocotepeque, corresponde al registro de los ingresos por recursos propios del hospital.
- La cuenta bancaria 11101020000700 Empresa Nacional de Artes Gráficas (ENAG)

corresponden al registro de los ingresos propios.

- La cuenta bancaria 11102010001081 Cuerpo de Bomberos Cuenta General, corresponde al registro de los ingresos propios, correspondiente al año 2023.

**Disminuciones:**

- La cuenta bancaria 020260000027 Hospital del Progreso, la disminución corresponde al registro de los gastos del hospital.
- La cuenta bancaria 20150000078 Fondos Recuperados Hospital San Francisco, la disminución corresponde al registro de los gastos ejecutados por el hospital.
- La cuenta bancaria 20010000644 Fondo de Recup. Nacional del Tórax, la disminución corresponde al registro de los gastos ejecutados por el hospital.
- La cuenta bancaria 11101020001458 TGR-Cuenta General De Ingresos SIIF-2002-2, corresponde a que no se han realizado las transferencias al final del día, de esta cuenta a la cuenta pagadora.
- La cuenta bancaria 11101020002081 TGR-Fondo de Tasa de Seguridad Poblacional, la disminución corresponde al traslado de los fondos a la Cuenta Única del Tesoro por Banco Central de Honduras como banco Fiduciario, por la liquidación de los fideicomisos, con base al Decreto Ejecutivo PCM-009-2022, Decreto Legislativo No.66-2022 y el Acuerdo Ejecutivo No.395-2022 que contiene su Reglamento.
- La cuenta bancaria 11101020002081 TGR-Fondo de Tasa de Seguridad Poblacional, la disminución corresponde al traslado de los fondos a la Cuenta Única del Tesoro por Banco Central de Honduras como banco Fiduciario, por la liquidación de los fideicomisos, con base al Decreto Ejecutivo PCM-009-2022, Decreto Legislativo No.66-2022 y el Acuerdo Ejecutivo No.395-2022 que contiene su Reglamento.
- La cuenta bancaria 11101020002349 SF-Programa Apoyo Presupuestario Sect. Seguridad Alimentaria Nutric. DCIALA/2015/038, corresponde al traslado de los fondos a la Cuenta Única del Tesoro.
- La cuenta bancaria 11102010003203 IHTT Instituto Hondureño del Transporte Terrestre, corresponde al registro de los gastos por parte de la institución.

### 11123 Cuentas en Moneda Extranjera

Estas cuentas bancarias son aperturadas en dólares y sus saldos se presentan en moneda nacional, la apertura de estas cuentas es autorizada por el señor (a) ministro (a) y los Subsecretarios de Estado en el Despacho de Finanzas; estas cuentas son administradas por la Dirección General de Crédito Público y solicitadas por las unidades ejecutoras para la ejecución de programas y proyectos. Cuando se crean estas cuentas a través del BCH también la unidad ejecutora solicita a la TGR la creación de libretas en la CUT para realizar los traslados de la cuenta moneda extranjera a esas libretas.

Cuenta	Descripción	30/09/2023	30/09/2022	Variación
11101220000341	CSJ Proyecto de Apoyo al Sector Justicia	5,797,340.57	5,797,340.57	0.00
11101200002266	TGR-Cuenta En Dólares 2002-2	90,915,952.49	67,383,129.76	23,532,822.73
11101200003831	SAG-Proyecto PBPR Convenio 3940-0-HO	903,415.47	903,415.47	0.00
11101200006636	Programa de Mitigación de Desastres Naturales en el Distrito Central	0.01	0.01	0.00
210000201109912	Fondo Contra Valor 2KR (JAPON)	107,391,830.54	107,391,830.54	0.00
<b>Totales</b>		<b>205,008,539.08</b>	<b>181,475,716.35</b>	<b>23,532,822.73</b>

La variación de la cuenta bancaria 11101200002266 TGR-Cuenta en dólares 2002-2, corresponde a un aumento por las transferencias recibidas en la cuenta en dólares de la Tesorería General de la República para realizar diferentes pagos.

### 11125 Cuentas Especiales

Se denominan cuentas bancarias especiales porque se aperturan para dar cumplimiento a requisitos de convenios de financiamiento externo reembolsable y no reembolsable, y son aperturadas en dólares americanos y euros. Los titulares de las cuentas bancarias especiales serán la Tesorería General de la República o las Gerencias Administrativas que son unidades ejecutoras de proyectos.

Existe una cuenta bancaria especial por cada convenio de financiamiento externos suscrito por el Gobierno de Honduras.

La apertura de estas cuentas es autorizada por el señor (a) ministro (a) y los subsecretarios de

Estado en el Despacho de Finanzas; estas cuentas son administradas por la Dirección General de Crédito Público y solicitadas por las unidades ejecutoras para la ejecución de programas y proyectos.

<b>Cuenta</b>	<b>Descripción</b>	<b>30/09/2023</b>	<b>30/09/2022</b>	<b>Variación</b>
11101220000242	SF-CONTRATO DE DESENDEUDAMIENTO Y DESARROLLO	30,077,097.44	28,846,117.47	1,230,979.97
11101220000404	SF-DCI-ALA/2015 369-566 LAIF PROYECTO CARRETERAS SOSTENIBLES HONDURAS	265,130.56	254,279.43	10,851.13
11101220000447	SF BMZ-2016 65348 CONVIVENCIA. ESP.SEGURIDAD JOVOVENES. EN HONDURAS II (CONVIVIR II)	7,225,799.77	3,676,409.80	3,549,389.97
11102010001065	TRIBUNAL SUPERIOR DE CUENTAS	0.01	0.01	0.00
11101200001812	Fecha FFONDO DE APOYO PARA LA REDUCCION DE LA POBREZA ALIVIO DE LA DEUDA HIPC	314,971,418.83	312,362,580.70	2,608,838.13
11101020001881	SF- ALIVIO DEUDA CLUB DE PARIS-HIPC, RDO. DGCP	128,046,407.77	110,464,623.43	17,581,784.34
11101020002071	SF PHASING-OUT DEL PROGRAMA DE APOYO A LA SEGURIDAD ALIMENTARIA (PASAH)	3,142,069.15	3,142,069.15	0.00
11101020002251	SF-PROGRAMA DE APOYO PRESUPUESTARIO AL SECTOR FORESTAL (PAPSFOR)	42,451,168.94	42,451,168.94	0.00
11101020002616	SF-EURO EMPLEO DCI/2018/040-697 ACC. EMPLEO MEJORA. HABILIDADES LABORALES. EMPRENDEDORES HN	833,005,168.93	678,778,453.02	154,226,715.91
11101020002624	SF-EUROSAN DEL/LA-2019/40840 PROGRAMA. APOYO. PRESIDENCIAL. SEGURIDAD SEGURIDAD ALIMENTARIA NUTRICIONAL.	456,155,973.63	385,348,322.16	70,807,651.47

<b>Cuenta</b>	<b>Descripción</b>	<b>30/09/2023</b>	<b>30/09/2022</b>	<b>Variación</b>
11101020002918	SF-BCH CREDITO PARA CUBRIR VARIACIONES ESTACIONALES	0.00	2,485,289,509.44	-2,485,289,509.44
11101020002985	SF-BCH CRÉDITO DE EMERGENCIA	0.00	11,836,000,000.00	-11,836,000,000.00
11101200003009	FONDO COMUN COOPERANTES PLAN TODOS CON EDUCACION (EFA/FTI) HONDURAS 2003-2015	40,846.60	40,508.28	338.32
11101200003963	COMBATE MAL DE CHAGAS MEDIANTE MEJORAMIENTO DE VIVIENDAS	1,539,420.21	1,526,669.53	12,750.68
11101200005291	SF-DIRECCION GENERAL DE PESCA-2007	4,850,497.65	4,810,322.06	40,175.59
11101200005753	SF-CUENTA ESPECIAL CREDITO 4465-HO, PROYECTO COMPETIVIDAD RURAL, RDO.DGCP	1,396.16	1,384.59	11.57
11101200006121	SF-PROGRAMA SECTORIAL DE AGUA Y SANEAMIENTO (PRIMER PRESTAMO)	0.01	0.01	0.00
11101200006261	PROYECTO INFRAESTRUCTURA RURAL (PIR) BCIE 1736	0.01	0.01	0.00
11101200006318	SF-PROGRAMA VIAL DEL CORREDOR AGRICOLA TEGUCIGAL	0.07	0.00	0.07
11101200006903	SF-PROGRAMA DE AGUA Y SANEAMIENTO RURAL GTR/WS-12	0.01	0.00	0.01
11101200007101	PROGRAMA DE DESARROLLO RURAL SOSTENIBLE PARA LA REGION SUR (EMPRENDESUR)	0.01	0.01	0.00
11101200007111	SF-PROGRAMA DE APOYO A LA RED DE PROTECCION SOCIA	0.05	0.00	0.05



<b>Cuenta</b>	<b>Descripción</b>	<b>30/09/2023</b>	<b>30/09/2022</b>	<b>Variación</b>
11101200007128	SF- FORTALECIMIENTO DE LA RED HOSPITALARIA MATERNO INFANTIL 2743/BL-HO	54.11	53.66	0.45
11101200007136	SF-PROGRAMA DE APOYO A LA IMPLEMENTACION DE LA POLITICA INTEGRAL DE CONVIVENCIA Y SEGURIDAD CIUDADANA	1,759.15	1,744.58	14.57
11101200007276	SF-PROYECTO MUNICIPIOS MAS SEGUROS	854.37	847.29	7.08
11101200007292	SF-PROYECTO DE APOYO INSTITUCIONAL A COALIANZA Y LA CONSOLIDACIÓN DE SU CARTERA DE PROYECTOS	1,328.52	1,317.52	11.00
11101200007306	SF-PROYECTO PROTECCION SOCIAL APOYO AL PROGRAMA BONO 10,000-PRAF	0.01	0.01	0.00
11101200007322	SF-PROGRAMA DE DESARROLLO AGRICOLA BAJO RIEGO	73,781,272.83	104,746,515.63	-30,965,242.80
11101200007349	SF-MEJORAMIENTO DE LA GESTION PUBLICA PRESUPUESTO Y CRÉDITO	0.01	0.01	0.00
11101200007357	SF-PLAN DE REESTRUCTURACIÓN DE LA DIRECCIÓN EJECUT	0.01	0.00	0.01
11101200007391	SF-CONVIVENCIA Y ESPACIOS SEGUROS PARA JOVENES EN HONDURAS	0.00	0.00	0.00
11101200007403	SF-PROGRAMA DE DESARROLLO RURAL SOSTENIBLE PARA LA REGION DEL SUR	0.01	0.01	0.00
11101200007438	SF-PROGRAMA DE PUEBLOS INDIGENAS Y AFROHONDUREÑOS Y CAMBIO CLIMÁTICO	51,283.46	50,858.69	424.77
11101200007446	SF-PROYECTO MUNICIPIOS MAS SEGUROS	0.01	0.01	0.00
11101200007462	SF-PROGRAMA DE TRANSPORTE PÚBLICO PARA EL DISTRITO	7,246,336.18	2,079,580.09	5,166,756.09

<b>Cuenta</b>	<b>Descripción</b>	<b>30/09/2023</b>	<b>30/09/2022</b>	<b>Variación</b>
11101200007470	SF-PROGRAMA DE MEJORAMIENTO DEL ACCESO Y CALIDAD DE SERVICIOS Y REDES DE SALUD	0.01	0.01	0.00
11101200007608	SF-PROYECTO GESTIÓN DE RIESGOS DE DESASTRES	0.01	0.01	0.00
11101200007624	SF-PROYECTO DE COMPETITIVIDAD Y DESARROLLO SOSTENIBLE DEL CORREDOR FRONTERIZO SUR OCCIDENTAL PRO-LENCA	1,118,762.26	10,981,407.72	-9,862,645.46
11101200007632	SF-DONACION CONCESIONARIA VIAL DE HONDURAS	13,701.36	13,587.88	113.48
11101200007659	SF-PROGRAMA DE APOYO A LA GESTIÓN BASADA EN RESULTADOS A NIVEL MUNICIPAL	0.01	0.01	0.00
11101200007683	SF PROGRAMA DE TRANSPORTE PUBLICO PARA EL DISTRITO CENTRAL (TRANS-450)	0.01	0.01	0.00
11101200007691	SF-APOYO A LA INTEGRACIÓN DE HONDURAS EN EL MERCADO ELÉCTRICO REGIONAL	776.65	770.22	6.43
11101200007705	SF-PROGRAMA SALUD MESOAMÉRICA 2015	3,997,965.52	3,964,851.26	33,114.26
11101200007713	SF-PROYECTO SOCIAL DE INCLUSIÓN A LA EDUCACIÓN SUPERIOR	0.01	0.01	0.00
11101200007748	SF-POTENCIANDO EL DESARROLLO ENDOGENO CON IDENTIDAD TERRITORIAL	1,336.89	1,325.81	11.08
11101200007934	SF-APOYO AL PROYECTO DE REHABILITACIÓN Y REPOTENCIACIÓN DEL COMPLEJO HIDROELECTRICO CAÑAVERAL-RIO LINDO	0.01	0.01	0.00

<b>Cuenta</b>	<b>Descripción</b>	<b>30/09/2023</b>	<b>30/09/2022</b>	<b>Variación</b>
11101200007942	SF- PROYECTO DE REHABILITACIÓN Y REPOTENCIACIÓN DEL COMPLEJO HIDROELÉCTRICO CAÑAVERAL-RIO LINDO	2,574,767.61	4,914,277.25	-2,339,509.64
11101200007969	SF-CERTIFICACIÓN DE CENTRO DE NIÑEZ Y ADOLESCENCIA	0.01	0.00	0.01
11101200008019	TCM-FINANCIAMIENTO ADICIONAL PARA EL PROYECTO DE PROTECCION SOCIAL	0.01	0.01	0.00
11101200008027	FORTALECIMIENTO INSTITUCIONAL-FINANCIAMIENTO ADICIONAL PARA EL PROYECTO DE PROTECCION SOCIAL	0.01	0.01	0.00
11101200008043	PROYECTO DE CARRETERAS SOSTENIBLES EN HONDURAS REHABILITACIÓN VIAL DEL CORREDOR DE OCCIDENTE LA ENTRADA COPAN RUINAS-FLORIDO Y LA ENTRADA-SANTA ROSA DE COPAN	933,067.48	925,339.09	7,728.39
11101200008051	SF-PROGRAMA DE ALIMENTOS PARA EL PROGRESO AÑO FISCAL 2015	0.01	2,740,858.39	-2,740,858.38
11101200008108	PROYECTO DE SEGURIDAD ALIMENTARIA CORREDOR SECO	0.01	76,189,916.95	-76,189,916.94
11101200008175	SF- PROGRAMA DE INTEGRACIÓN VIAL REGIONAL BID 2470 BL-HO	0.00	0.01	-0.01
11101200008191	SF-PROYECTO DE FORTALECIMIENTO INSTITUCIONAL Y OPERATIVO DE LA ADMINISTRACIÓN TRIBUTARIA	8,644,344.29	83,766,428.18	-75,122,083.89
11101200008205	SF-PROGRAMA DE INTEGRACION VIAL REGIONAL BID2470 BL-HO-2	0.00	40,572,548.12	-40,572,548.12

Cuenta	Descripción	30/09/2023	30/09/2022	Variación
11101200008248	PR. COMP. DESARROLLO SOSTENIBLE CORREDOR FRONTERIZO. SUR OCCIDENTAL (PRO-LENCA) 2000001	7,843,878.91	2,268,044.24	5,575,834.67
11101200008256	SF-PR. COMP. DESARROLLO SOSTENIBLE. FRONTERIZO. SUR OCCIDENTAL (FMAM PRO-LENCA) GEF-FSS-05 HN	0.01	0.01	0.00
11101200008272	SF-BCIE-2117 CONSTRUCCION CORREDOR LOGISTICO VILLA SAN ANTONIO GOASCORAN EL QUEBRACHAL	0.00	30,532,224.35	-30,532,224.35
11101200008280	SF-BCIE-2098 PROYECTO AMPLIACION Y MEJORAMIENTO CARRETERA CA-5 SEG. I Y II.	0.01	0.01	0.00
11101200008329	SF-PROGRAMA DE INTEGRACIÓN VIAL REGIONAL II BID NO.3815/BL-HO	0.00	-15,970.01	15,970.01
11101200008337	SF-BID 3723/BL-HO PROGRAMA APOYO. RED INCLUSION. SOCIAL PRIORIDAD EN OCCIDENTE-SEDIS	0.01	2,279,124.87	-2,279,124.86
11101200008345	SF-BID 3723/BL-HO PROGRAMA APOYO. RED INCLUSIÓN SOCIAL CON PRIORIDAD OCCIDENTE-SESAL	23.36	23.17	0.19
11101200008353	SF-BID 3771/BL-HO PROYECTO CIUDAD MUJER-SEDIS	0.00	3,880,078.96	-3,880,078.96
11101200008361	SF-BID 3771/BL-HO PROYECTO CIUDAD MUJER-INVEST-H	0.01	-1,171.33	1,171.34
11101200008371	SF-PROYECTO MEJORA SISTEMA GESTION FINANCIERA. PUBLICA NO. ATN/OC-15875-HO	9,279.51	9,202.65	76.86
11101200008401	SF-PROYECTO DE MANEJO SOSTENIBLE DE BOSQUES No. 3878/BL-HO	57,087,767.41	101,643,427.07	-44,555,659.66

<b>Cuenta</b>	<b>Descripción</b>	<b>30/09/2023</b>	<b>30/09/2022</b>	<b>Variación</b>
11101200008418	SF-APOYO ESTRATEGIA INVERSIONES. PUBLICAS MEDIANO PLAZO NO. ATN/OC 15878-HO	4,629.18	4,590.84	38.34
11101200008442	PROYECTO APOYO IMPLEMENTACION PLAN ALIANZA PROSPERIDAD DE TN ATN/OC-15961-HO	0.01	0.01	0.00
11101200008477	PROG. IMPL. POLIT. INTEG. CONV. Y SEGURIDAD CIUDADANA	0.02	0.00	0.02
11101200008485	SF-IDA 6046-HN "FINANCIAMIENTO ADICIONAL PROYECTO COMPETIVIDAD RURAL(COMRURAL)	0.01	0.01	0.00
11101200008493	SF-KFW 2014 67 414 PROGRAMA MEJORAMIENTO INFRAESTRUCTURA ESCOLAR PROMINE	20,981,817.74	72,203,264.27	-51,221,446.53
11101200008507	SF-BID-4449/BL-HO MEJORAMINETO CALIDAD EDCATIVA DESARROLLO HABILIDADES PARA EMPLEO	179,404,749.25	223,336,638.28	-43,931,889.03
11101200008515	SF-KFW 2014 67 414 PROGRAMA MEJORAMIENTO INFRAESTRUCTURA ESCOLAR PROMINE IV/SEDUC.	809,158.09	2,050,816.53	-1,241,658.44
11101200008566	SF-ATN/OC-16427-HO PROY. APOYO PLAN ESTRA. ACCESO UNIV. ELECT.	5,098.66	5,056.43	42.23
11101200008582	APOYO FINANCIERO POR LA EMISIÓN DE SALVOCONDUCTOS	78,058.82	77,412.27	646.55
11101200008590	PROYECTO FORTALECIMIENTO DE LAS CAPACIDADES DE LA UNIDAD ADMINISTRADORA DE PROYECTOS DE LA SAG EN HONDURAS.	0.00	732,747.16	-732,747.16

<b>Cuenta</b>	<b>Descripción</b>	<b>30/09/2023</b>	<b>30/09/2022</b>	<b>Variación</b>
11101200008604	NO. 4581/BL-HO (FHIS) PROGRAMA DE CONVIVENCIA CIUDADANA Y MEJORAMIENTO DE BARRIOS	8,579,948.21	2,237,951.40	6,341,996.81
11101200008612	NO.4518/BL-HO (SS) PROGRAMA DE CONVIVENCIA. CIUDADANA Y MEJORAMIENTO. DE BARRIOS	36,323,196.57	38,386,304.87	-2,063,108.30
11101200008620	GRT/HE-14662-HO PROGRAMA. SALUD MESOAMERICA 2015 HONDURAS SEG. OPERACIÓN INDIVIDUAL	172,815.68	171,384.28	1,431.40
11101200008671	SF-GRT-HE-16838-HO PROGRAMA SALUD MESOAMERICA 2015 HONDURAS. TER. OPER. INDIVIDUAL	0.01	-4,911.01	4,911.02
11101200008681	SF BCIE-2156 PROYECTO REHABILITACION VIAL CORREDOR OCCIDENTE TRAMOS ENTRADA COPAN-FLORIDO Y SANTA ROSA COPAN.	0.01	0.01	0.00
11101200008728	SF-CHINA TAIWAN COMISIÓN ESPECIAL TRANSF. DEL SISTEMA NACIONAL DE SALUD	11,019,456.43	10,928,184.73	91,271.70
11101200008744	SF-BCIE-2221 PROYECTO LIBR. ANILLO PERIFERICO CA-5 SUR	112,834.34	1,253,334.35	-1,140,500.01
11101200008760	SF-BID NO. 4599/SX-HO PROGRAMA TRANSMISIÓN DE ENERGÍA ELECTRICA.	0.00	-124,632.12	124,632.12
11101200008779	SF-BID NO. GRT/SX-16864 MERCADO ELECTRICA REGIONAL Y ACCESO. ENERGIA RENOVABLE.	107,505.05	4,260,697.81	-4,153,192.76
11101200008787	SF-BID NO. GRT/SX-17123- HO ELECTRIFICACION RURAL EN LUGARES AISLADOS.	8,940,507.46	42,461,826.83	-33,521,319.37

<b>Cuenta</b>	<b>Descripción</b>	<b>30/09/2023</b>	<b>30/09/2022</b>	<b>Variación</b>
11101200008809	SF-BID NO. 4598/BL-HO PROGRAMA TRANSMISIÓN DE ENERGÍA ELECTRICA.	375,217,056.85	520,680,591.99	-145,463,535.14
11101200008817	SF NO. ATN/SX-16689-HO APOYO DESARROLLO SOSTENIBLE ENERGIA RENOVABLE HONDURAS.	3,647,594.07	707,678.18	2,939,915.89
11101200008825	SF-4619/BL-HO PROGRAMA MEJORA GESTION CALIDAD SERVICIO SALUD MATERNO -NEONATAL.	41,464,962.01	62,650,878.98	-21,185,916.97
11101200008833	SF-CHINA-TAIWAN: PROGRAMA DE PROMOCIÓN DE PAZ Y CONVIVENCIA SECRETARIA SEGURIDAD.	661,157.69	1,274,313.68	-613,155.99
11101200008841	SF-ATN/OC-17135-HO PROYECTO REVITALIZACION ECONOMICA DESARROLLO BARRIOS VULNERABLES TEGUCIGALPA.	4,299.88	4,264.26	35.62
11101200008868	SF-CHINA-TAIWAN PROYECTO. CONSTRUCCION REMODELACION. LABORATORIO VETER. REGIONAL SENASA	0.01	0.01	0.00
11101200008884	SF=6401-HN TMC PROYECTO INTEGRACIÓN DE LA PROTECCIÓN SOCIAL	126,719,397.71	125,669,809.15	1,049,588.56
11101200008892	SF=6401-HN PROYECTO DE INTEGRACIÓN DE LA PROTECCIÓN SOCIAL	30,812,816.64	19,042,092.50	11,770,724.14
11101200008914	SF-NO. GRT/MM-17339- HO INICIATIVA REGIONAL. ELIMINACIÓN DE MALARIA	11,381,505.17	4,883,207.57	6,498,297.60
11101200008949	SF-ATN/JF-17247-HO MANEJO INTEGRAL DEL LAGO DE YOJO	0.01	9,298.88	-9,298.87
11101200008965	SF-6460-HN PROYECTO FORTALECER SERVICIO AGUA POTABLE DE TEGUCIGALPA	30,963,937.51	12,720,690.96	18,243,246.55

<b>Cuenta</b>	<b>Descripción</b>	<b>30/09/2023</b>	<b>30/09/2022</b>	<b>Variación</b>
11101200008991	SF-CHINA-TAIWAN: PROGRAMA EDUCACIÓN EN EFICIENCIA ENERGETICA	25,211,695.12	26,813,661.97	-1,601,966.85
11101200009031	SF-BID NO. 4879/KI-HO PROGRAMA REFORSAMIENTO. SERVICIO. DE AGUA Y SANEAMIENTO DISTRITO CENTRAL.	146,423,009.16	145,210,219.98	1,212,789.18
11101200009066	SEFIN 6593-HN CRED. POL. DESARROLLO GESTION DEL RIESGO DESASTRES. CAT	0.01	0.01	0.00
11101200009074	SEFIN 6848-HN PROYECTO. INTEGRACION LA INNOVACION COMPETIVIDAD. RURAL COMRURAL	13,977,275.58	49,078,814.17	-35,101,538.59
11101200009090	SF-6626-HN/PROYECTO RESPUESTA A EMERGENCIA HONDURAS COVID 19	28,196,471.62	10,831,665.92	17,364,805.70
11101200009104	SF-BID NO. 5017/BL-HO PROGRAMA REFORMA SECRETARIA TRANSPARENCIA LOG. CARGA HOND.II	0.01	0.01	0.00
11101200009112	SF-BID NO. 4936/BL-HO PROYECTO INT. DESARROLLO RURAL Y PRODUCTIVIDAD	6,474,440.51	6,420,814.16	53,626.35
11101200009120	SF-BID NO. 4940/BL-HO PROYECTO INTE. DESARROLLO. RURAL PRODUCTIVIDAD	51,028,052.45	3,331,402.56	47,696,649.89
11101200009155	SF/BCIE-2239 PRPEES/PROGRAMA MEJORAMIENTO INTEGRAL. INFRAESTRUCTURA FORMAL EDUCATIVA HONDURAS.	165,684,825.51	242,738,224.90	-77,053,399.39
11101200009163	SF-BCIE-2239 ORDINARIOS/PROGRAMA. MEJORAMIENTO INTEGRAL INFRAESTRUC. FORMAL EDUCATIVA HONDURAS.	129,503,667.20	140,273,045.93	-10,769,378.73



<b>Cuenta</b>	<b>Descripción</b>	<b>30/09/2023</b>	<b>30/09/2022</b>	<b>Variación</b>
11101200009171	SF-6560-HN PROYECTO MEJORA CALIDAD EDUCACIÓN PREBÁSICA HONDURAS	15,683,255.91	10,171,582.12	5,511,673.79
11101200009201	SF-BID NO. 3815/BL-HO COVID 19	0.00	-13,360.37	13,360.37
11101200009198	SF-TF0B2218-HN PROY. MEJOR. CALIDAD EDUCACIÓN PREBÁSICA HOND.	1,229,660.00	0.00	1,229,660.00
11101200009228	SF-BID NO. 4518/BL-HO COVID 19	12,736,697.32	19,943,481.63	-7,206,784.31
11101200009236	5008/BL-HO PROGRAMA DE APOYO AL SISTEMA INTEGRAL DE PROTECCIÓN SOCIAL	75,149,238.05	81,740,158.15	-6,590,920.10
11101200009252	SF-BCIE-2249/PROGRAMA. EMERGENCIA APOYO PRESUPUESTARIO ANTE COVID-19 Y REACTIVACION ECONOMICA	0.01	0.01	0.00
11101200009287	SF-GRT/CF-17829-HO PROGRAMA. CONVIVENCIA CIUDADANA Y MEJORA BARRIOS FINANC. COM	21.64	-258.81	280.45
11101200009295	SF/ATN/WE-17867-HO PROYECTO SERVICIO DESARROLLO EMPRESARIAL Y ENTORNO FAVOR EMPRENDIMIENTO HONDURAS.	938,110.92	256,270.76	681,840.16
11101200009325	SF-BCIE-2251 PROGRAMA APOYO IMPLEMENTACION LEY GENERAL INDUSTRIA ELECTRICA (LGIE) HN	0.01	0.01	0.00
11101200009333	SF-BID NO. 5008/BL-HO PROGRAMA APOYO SISTEMA INT. PROTECCION SOCIAL, SESAL	12,673,549.34	14,890,034.21	-2,216,484.87

<b>Cuenta</b>	<b>Descripción</b>	<b>30/09/2023</b>	<b>30/09/2022</b>	<b>Variación</b>
11101200009368	SF-TF0B2218-HN FONDO DLIS PROYECTO MEJORA CALIDAD EDUCATIVA PREBASICA EN HONDURAS	8,087,605.83	8,048,535.00	39,070.83
11101200009376	SF-6560-HN FONDOS DLIS PROY. MEJO. CALID. EDUC. PREBA	7,168,379.25	0.00	7,168,379.25
11101200009384	SF-6460-HN FONDOS DLIS PROY. AGUA POTABLE DE TEGUCIGALPA.	0.00	3,035.27	-3,035.27
11101200009414	SF-BMZ 2016 68763 PROMINE V IDECOAS PROG. MEJORA INF	18,435,117.97	0.00	18,435,117.97
11101200009422	SF-BMZ 2016 68763 PROMINE V SEDUCC. PROGRAMA MEJORA INFRAESTRUCTURA ESCOLAR	1,654,252.22	3,708,160.26	-2,053,908.04
11101200009430	SF-GRT/GN-17771-HO PROGRAMA RESTAURACION BOSQUES RESILIENTES CLIM. SILV.	3,000,444.18	4,469,239.43	-1,468,795.25
11101200009449	SF-BID 4926/GN-HO PROGRAMA REST BOSQUES RESILIENTES CLIMA. SILV.	6,148,300.00	6,097,375.00	50,925.00
11101200009457	SF-OIT 169 REGLAMENTACION PARA LA AMPLIACION DE CONVENIO.	0.01	12,194,750.00	-12,194,749.99
11101200009465	SF-CONVENIO DE CRÉDITO BCH-SEFIN FONDOS FMI	0.01	0.01	0.00
11101200009473	SF-6680-HN PROYECTO SEGURIDAD HIDRICA CORREDOR SECO HONDURAS	16,491,521.68	25,294,691.79	-8,803,170.11
11101200009491	SF-6822-HN PROYECTO RECUPERACIÓN EMERGENCIA ETA E IOTA	304,812,986.85	98,082,952.26	206,730,034.59

<b>Cuenta</b>	<b>Descripción</b>	<b>30/09/2023</b>	<b>30/09/2022</b>	<b>Variación</b>
11101200009503	SF-BCIE- 2271 PROGRAMA APOYO PLAN NACIONAL INTERNACIONAL VACUNA CONTRA COVID-19 HN	3,396,480.28	3,901,954.16	-505,473.88
11101200009511	SF-BID 4942/BL-HO PROYECTO TRANSF. DIGITAL PARA MAYOR COMPETENCIA	83,914,580.03	6,530,447.99	77,384,132.04
11101200009521	SF-6822-HN REEMBOLSO DE GASTOS ELEGIBLES PROYECTO ETA-IOTA	188,524,288.76	186,962,784.05	1,561,504.71
11101200009554	SF-6696-HN PROYECTO FORTALECIMIENTO ABASTECIMIENTO AGUS URBANA.	11,710,400.51	19,281,265.91	-7,570,865.40
11101200009570	SF-6868-HN FA PROYECTO RESPUESTA EMERGENCIA HND	21,815,111.73	67,955,736.09	-46,140,624.36
11101200009597	SF NO. 2000002595 PROINORTE	21,286,031.93	0.00	21,286,031.93
11101200009627	SF-BCIE-2282 PROGRAMA BONO ALIVIO FAMILIAS VULNERABLES CAMBIO CLIMATICO	793,579,110.52	787,006,071.44	6,573,039.08
11101200009635	SF-BID NO. 5289/BL-HO PROYECTO. APOYO POBLACION VULNERABLE AFECTADA.	170,964,503.57	0.00	170,964,503.57
11101200009643	SF-BID NO. 5328/BL-HO PROG. EMERG. RESP. TORMENTA TR	0.01	0.00	0.01
11101200009651	SF-BCIE-2261 ORD/PROY. AMP. SIST. ABAST. AGUA POT. GRA	8,721,243.20	0.00	8,721,243.20

Cuenta	Descripción	30/09/2023	30/09/2022	Variación
11101200009661	SF-DI-147/2021 APOYO A POBLACION AFECTADA POR INCENDIO GUANAJA	0.00	-122,050.00	122,050.00
11101200009678	SF- CONVENIO DE CREDITO BCH-SEFIN FONDOS FMI IV	113,517,232.80	419,052,539.97	-305,535,307.17
11101200009686	SF- BID NO. 4713/BL-HO-COVID-19/RISP-HO-2	90,245,303.26	128,348,842.11	-38,103,538.85
11101200009740	SF JICA NO. HO-C2 APOYO EMERGENCIA PARA RESPUESTA COVID-19	0.00	2,172,692,956.94	-2,172,692,956.94
11101200009767	SF-BCH CREDITO DE EMERGENCIA O CALAMIDAD DEG	0.01	225,010.78	-225,010.77
11101200009775	SF-PRE-4-2022 COOPERACIÓN TECNICA NO REEMBOLSABLE	0.01	0.00	0.01
11101200009783	SF-ATN/OC-18869-HO.COOP.TEC.PROY.APOYO PARA EL PNTE	5,579,699.29	0.00	5,579,699.29
11101200009805	SF-DI-141/2022 CONV.AYUDA EMERGENCIA POR DESASTRES	12,296,600.00	0.00	12,296,600.00
11101200009848	SF-NO. 2307 OPD APOYO FORT. DEL SECTOR ENERG. Y ACCI	2,616,101,650.00	0.00	2,616,101,650.00
11101200009902	SF-DI-150/2022 AYUDA DE EMERGENCIA HURACÁN JULIA	12,296,600.00	0.00	12,296,600.00
11101200009929	SF-GRT/HE-16839 PROG. SALUD 2015 TERCERA OPERACIÓN DESEMPEÑO	10,451,090.00	0.00	10,451,090.00
11101200009953	SF-TF-017904 PROYEC. DE SEGUR. ALIMENTARIA DEL CORREDOR SECO	58,615,121.93	0.00	58,615,121.93
	Auxiliar 0	0.01	0.01	0.00
<b>Totales</b>		<b>8,183,143,785.19</b>	<b>22,211,583,179.39</b>	<b>-14,028,439,394.20</b>

Los saldos negativos en las cuentas bancarias 11101200008108 Proyecto de Seguridad Alimentaria Corredor Seco y la 11101200009457 SF-OIT 169 Reglamentación para la Ampliación de Convenio, se debe al no registro del diferencial cambiario del Lempira frente al dólar en el mes correspondiente.

Las variaciones de la cuenta se realizan con base en el lineamiento firmado el 15 de enero 2023, las cuentas con una variación igual o mayor a L. 15,000,000.00 que a continuación se detallan:

**Aumentos:**

- La cuenta bancaria 11101020001881 SF-Alivio Deuda Club de Paris HIPC, RDO.DGCP, presenta un aumento en su saldo originado por donaciones por alivio de deuda proveniente del Club de Paris HIPC.
- La cuenta bancaria 11101200002616 SF-Euro Empleo DCI/2018/040-697 Acceso al Empleo Mejoramiento Habilidades Laborables, el aumento corresponde al ingreso recibido por la Comunidad Económica Europea mediante donaciones.
- La cuenta bancaria 11101020002624 SF-Eurosan Del/LA-2019/40840 Programa de Apoyo Presidencial Seguridad Alimentaria Nutricional, el aumento corresponde al registro del ingreso recibido por el organismo Unión Europea.
- La cuenta bancaria 11101200008965 SF-6460-HN PROYECTO FORTALECER SERVICIO AGUA POTABLE DE TEGUCIGALPA, el aumento corresponde al registro del ingreso recibido Asociación Internacional de Fomento otorgado mediante Crédito Externo para el financiamiento del Proyecto para Fortalecer la Prestación de Agua Potable de Tegucigalpa.
- La cuenta bancaria 11101200009090 SF-6626-HN/Proyecto Respuesta a Emergencia Honduras COVID-19, el aumento corresponde al registro del ingreso recibido Asociación Internacional de Fomento otorgado mediante Crédito Externo para el financiamiento del Proyecto de Respuesta a Emergencias Honduras COVID-19.
- La cuenta bancaria 11101200009120 SF-BID NO. 4940/BL-HO Proyecto Inte. Desarr. Rural Productividad, corresponde a ingresos recibidos del Banco Interamericano de Desarrollo, mediante crédito externo.

- La cuenta bancaria 11101200009414 SF-BMZ 2016 68763 PROMINE V IDECOAS Prog. Mejora Inf, el aumento corresponde al registro del ingreso recibido del Banco Mundial otorgado mediante donación.
- La cuenta bancaria 11101200009491 SF-6822-HN Proyecto Recuperación Emergencia ETA e IOTA, el aumento corresponde al registro del ingreso recibido del Banco Centroamericano de Integración económica otorgado mediante donación.
- La cuenta bancaria 11101200009511 SF-TF0B2218-HN Fondo Dlis Proyecto Mej. Calidad Educación Pre Básica en Honduras, corresponde a desembolsos del organismo financiador: Banco Interamericano de Desarrollo mediante crédito externo Proyecto Transformación Digital para una Mayor Competitividad según convenio BID 4942/BL-HO.
- La cuenta bancaria 11101200009597 S SF NO. 2000002595 PROINORTE, el aumento corresponde al registro del ingreso recibido International Fund For Agricultural Development (FIDA) otorgado mediante Crédito Externo para el financiamiento del Proyecto de Inclusión Económica y Social de Pequeños Productores.
- La cuenta bancaria 11101200009635 SF-BID No. 5289/BL-HO Proyecto Apoyo Población Vulnerable Afectada por CORONAVIRUS, corresponde al ingreso recibido del Banco Interamericano de Desarrollo, mediante crédito externo.
- La cuenta bancaria 11101200009848 SF-NO. 2307 OPD SF-NO. 2307 OPD Apoyo Fortalecimiento del Sector Energético y Acción Climática, refleja un aumento en su saldo generado por el registro de ingresos provenientes de la obtención de Préstamos Sectoriales del Sector Externo a Largo Plazo, a través del organismo financiador Banco Centroamericano de Integración Económica para el fortalecimiento del Sector energético y cambio climático.
- La cuenta bancaria 11101200009953 SF-TF-017904 Proyecto de Seguridad Alimentaria del Corredor Seco, el aumento en su saldo es originado por el registro del ingreso de fondos referente al Acuerdo de Subvención que financia el "Proyecto de Seguridad Alimentaria del Corredor Seco".

**Disminuciones:**

- La cuenta bancaria 11101020002918 SF-BCH Crédito para Cubrir Variaciones Estacionales, la disminución corresponde a la Transferencia de fondos a la Cuenta Única de la Tesorería (CUT).
- La cuenta bancaria 11101020002985 Banco Central de Honduras SF-BCH Crédito de Emergencia, corresponde ejecución del Convenio de crédito para atención de emergencias suscrito con el Banco Central de Honduras.
- La cuenta bancaria 11101200007322 SF-Programa De Desarrollo Agrícola Bajo Riego, la disminución corresponde al pago de honorarios por servicios profesionales de consultoría y pago a la Constructora Sato S. de R.L. de C.V; para la construcción, rehabilitación y modernización del sistema de riego de Selguapa, Comayagua.
- La cuenta bancaria 11101200008108 Proyecto de Seguridad Alimentaria Corredor Seco, corresponde a ejecución de fondos referentes al Acuerdo de Subvención.
- La cuenta bancaria 11101200008191 SF-Proyecto de Fortalecimiento Institucional y Operativo de la Administración Tributaria, correspondiente a ejecución de fondos del convenio Sistema de Información Integrado del Servicio de Administración de Rentas (SIISAR).
- La cuenta bancaria 11101200008205 SF-Programa de Integración Vial Regional BID2470 B, la disminución corresponde al traslado de fondos con el propósito de reintegrar al Banco Interamericano de Desarrollo (BID), los recursos pendientes de liquidar para el cierre físico y financiero del Préstamo No. 2470/BL-HO-2 que financia el Programa de Integración Vial Regional. - Según Memorando DGCP-338-2023 de fecha 18 de abril, 2023.
- La cuenta bancaria 11101200008272 SF-BCIE-2117 Construcción Corredor Logístico Villa de San Antonio, Goascorán, El Quebrachal, la disminución corresponde a transferencias para la ejecución del proyecto para el cual están destinados los fondos otorgados por el Banco Interamericano de Integración Económica mediante crédito externo.
- La cuenta bancaria 11101200008401 Proyecto de Manejo Sostenible de Bosques No. 3 3878/BL-HO, corresponde a pago de Honorarios Profesionales para ejecutar consultorías como Especialista Social del Proyecto aprobado mediante

CID/CHO/600/2022 mediante crédito externo Banco Interamericano de Desarrollo Económico.

- La cuenta bancaria 11101200008493 SF-KFW 2014-67-414 Programa Mejoramiento Infraestructura Escolar PROMINE, ejecución de los fondos percibidos por el organismo Kredistantal Fur Wiederaufbau (KFW) del Gobierno Alemán, mediante donación para el Prog. Mejoramiento de la Infraestructura Escolar PROMINE.
- La cuenta bancaria 11101200008507 SF-BID-4449/BL-HO MEJ. Calidad Educativa Des. Hab. para Empleo, presenta una disminución por pago de honorarios profesionales y capacitación de docentes.
- La cuenta bancaria 11101200008787 SF-BID NO. GRT/SX-17123-HO Electrificación Rural en Lugares Aislados, la disminución corresponde al pago de servicio de consultoría para la supervisión de obras en El Corpus y Concepción de Maria.
- La cuenta bancaria 11101200008809 SF-BID No. 4598/BL-HO Programa Trasmisión de Energía, la disminución corresponde al pago de la construcción subestación eléctrica El Sitio, ampliación subestación eléctrica de Santa Marta, Progreso, San Pedro Sula sur-Progreso, Bermejo, La Puerta, circunvalación, Villanueva, Zamorano con fondos del organismo Banco Interamericano de Desarrollo mediante crédito externo.
- La cuenta bancaria 11101200008825 SF-4619/BL-HO Programa Mejora Gestión Calidad Servicio de Salud Materno-NEO, la disminución corresponde al pago de prestación de servicios integrales de salud de los fondos recibidos del Banco Interamericano de Desarrollo mediante Crédito Externo.
- La cuenta bancaria 11101200009074 SEFIN 6848-HN Proyecto Integral La Innovación Competitiva Rural, corresponde a una disminución en las transferencias entre cuenta para cubrir pago de planilla de oficinas regionales del proyecto COMRURAL IDA-6448-HN.
- La cuenta bancaria 11101200009155 SF/BCIE-2239 Prees/Programa mejoramiento Integral de Infraestructura Formal Educativa Honduras, la disminución corresponde al pago de consultoría para el proyecto de reparación de la Escuela Rural Mixta Alejandro Aguilar.



- La cuenta bancaria 11101200009570 SF-6868-HN FA Proyecto Respuesta Emergencia HND COVID -19, la disminución corresponde a la ejecución de gastos de los fondos de Asociación Internacional de Fomento mediante crédito externo.
- La cuenta bancaria 11101200009678 SF- Convenio de Crédito BCH-SEFIN Fondos FMI IV, la disminución corresponde a licitación pública nacional # 003-2021 por la contratación de servicios de limpieza e higienización para el Hospital Dr. Mario Catarino Rivas, con los fondos del Banco Centroamericano de Integración Económica mediante crédito externo.
- La cuenta bancaria 11101200009686 SF- BID NO. 4713/BL-HO-COVID-19/RISP-HO-2, disminuye por registro de ejecución de contratos varios de la Secretaría de Salud como ser GESALUD/4713/078-2023 del Hospital Juan Manuel Gálvez, Gracias.
- La cuenta bancaria 11101200009740 SF-JICA No-C2 Apoyo Emergencia para Respuesta COVID-19, corresponde al traslado de fondos para el financiamiento del convenio de Préstamo No. HO-C2.

### 11128 Otras Cuentas Bancarias

Se denominan a las cuentas bancarias pagadoras debido a que son utilizadas únicamente para efectuar pagos que no se pueden realizar por medio de Transferencias Bancarias (TRB), como Embargos, Devoluciones de la Retención de Garantías por ejecución de Contratos, entre otras.

Cuenta	Descripción	30/09/2023	30/09/2022	Variación
11101200002282	TGR-Retenciones Por Garantías Con Fondos Externos 2002-2	5,972.57	5,972.57	0.00
11101200002290	Gastos De Representación y Funcionarios de los Representantes Diplomáticos y Consulares	306,941.04	302,697.53	4,243.51
11101200002312	TGR-Desembolsos Moneda Extranjera	400,814.19	400,814.19	0.00
11101010003326	TGR. Diversos Gastos Bancarios 2022-2	0.00	21,040,590.48	-21,040,590.48
11101010003334	TGR-Cuenta De Embargos 2002-2	245,884,159.08	235,056,988.10	10,827,170.98
11101010003342	TGR-Garantía Por Ejecución de Contratos 2002-2	81,435,110.36	76,900,926.49	4,534,183.87
<b>Totales</b>		<b>328,032,997.24</b>	<b>333,707,989.36</b>	<b>-5,674,992.12</b>

- El saldo de la cuenta bancaria No. 11101010003342 TGR-Garantía por Ejecución de Contratos 2002-2, debe ser consistente con el saldo de la subcuenta de pasivo 21312 Fondos de Terceros Recibidos en Garantía, la diferencia reflejada entre las dos cuentas se debe a registros realizados para el pago de devolución al beneficiario final.
- El saldo de la cuenta bancaria No. 11101010003334 TGR-Cuenta de Embargos 2002- debe ser consistente con el saldo de la subcuenta de pasivo 21314 Embargos Judiciales en Custodia, la diferencia reflejada entre las dos cuentas se debe a valores deducidos por órdenes judiciales, pendientes de transferir de la Cuenta Única del Tesoro (CUT) a la cuenta de embargos.

Las variaciones corresponden a:

**Aumentos:**

- La cuenta bancaria 11101200002290 “Gastos de Representación y Funcionarios de los Representantes Diplomáticos y Consulares”, corresponde al registro por diferencial cambiario por revaluación de la moneda en la gestión 2022.
- La cuenta bancaria 11101010003334 TGR-Cuenta de Embargos 2002-2 corresponde a los pagos de las deducciones por embargos que se realizan a los empleados de las instituciones de la Administración Central.
- La cuenta bancaria 11101010003342 TGR-Garantía Por Ejecución de Contratos 2002-2, corresponde a las retenciones de garantías por contratos retenidos a los contratistas.

**Disminución:**

- La cuenta bancaria 11101010003326 TGR. Diversos Gastos Bancarios 2002-2 corresponde a que se han registrado los gastos bancarios cobrados por Banco Central de Honduras.

**NOTA 2**

**1123 Préstamos al Sector Privado de Corto Plazo**

El saldo refleja el monto de los derechos de cobro a favor de la Administración Central, por préstamos otorgados por: la Secretaría de Desarrollo e Inclusión Social al sector privado para la ejecución del Proyecto Madres jefas de Hogar y Jóvenes Egresados del Noveno Grado, el saldo se reclasificó a la Secretaría de Finanzas como parte del proceso de liquidación de la SEDIS con base al Decreto Ejecutivo PCM 05-2022; el Servicio Nacional de Emprendimiento y de Pequeños

Negocios al Sector privado para financiar diferentes Programas del Fideicomiso Fondo Solidaridad y Protección Social para la Reducción de la Pobreza.

Código	Descripción	30/09/2023	30/09/2022	Variación
11231	Préstamos al Sector Privado de Corto Plazo	368,843,500.00	368,843,500.00	0.00
<b>Totales</b>		<b>368,843,500.00</b>	<b>368,843,500.00</b>	<b>0.00</b>

### NOTA 3

#### 1131 Cuentas a Cobrar Corrientes

El saldo refleja los derechos de cobro a terceros, en favor del ente público, con vencimiento dentro de los doce meses de su suscripción, está integrada por las siguientes subcuentas:

Código	Descripción	30/09/2023	30/09/2022	Variación
11311	Cuentas a Cobrar Corrientes por Impuestos	3,657,441,027.19	3,454,983,804.10	202,457,223.09
11312	Intereses por Cobrar	3,194,441,250.00	3,194,441,250.00	0.00
11313	Comisiones por Cobrar	161,833.11	161,833.11	0.00
11316	Cuentas por Cobrar Corrientes	1,695,977,408.89	1,280,056,700.85	415,920,708.04
11319	Reparos	354,592,158.07	433,494,780.10	-78,902,622.03
<b>Totales</b>		<b>8,902,613,677.26</b>	<b>8,363,138,368.16</b>	<b>539,475,309.10</b>

Las variaciones se deben a:

#### Aumentos:

- En la subcuenta 11311 el aumento corresponde al adeudo de los obligados tributarios y aduaneros de acuerdo a la información recibida de Servicio de Administración de Rentas (SAR) y Administración de Aduanas de Honduras (AAH).
- En la subcuenta 11316 el aumento corresponde a documentos con deducciones que fueron revertidos en fecha posterior al pago efectuado por la Tesorería General de la República y al registro de embargos judiciales aplicados en la Cuenta Única de Tesorería por demandas laborales interpuestas a las instituciones del Sector Público y a los Gobiernos Locales.

#### Disminución:

- En la subcuenta 11319 Reparos, la disminución corresponde a los pagos de los reparos realizados por los obligados tributarios de impuestos Tributarios y Aduaneros, en base

a los informes de Servicio de Administración de Rentas y Administración de Aduanas de Honduras.

### 11311 Cuentas a Cobrar Corrientes por Impuestos

El saldo que reflejan los impuestos y derechos por cobrar provenientes de los saldos pendientes de pago de las declaraciones por los impuestos tributarios y aduaneros que presentaron los obligados tributarios de acuerdo con la información remitida por Servicio de Administración de Rentas (SAR) y Administración de Aduanas de Honduras (AAH).

Tipo de Impuesto	Descripción	30/09/2023	30/09/2022	Variación
	<b>Registro de Impuestos Tributario</b>			
101	Impuesto Sobre La Renta Personas Jurídicas	1,728,532,921.59	1,524,336,681.11	204,196,240.48
102	Impuesto Sobre La Renta Natural	248,631,481.25	253,572,912.25	-4,941,431.00
106	Impuesto Cedular Renta Alquiler Habitacional	1,207,497.27	1,360,607.09	-153,109.82
107	Contribución por excedente de Operaciones de Inst. Educativa	0.00	31,211.88	-31,211.88
111	Retención en la Fuente asalariados	75,417,520.67	84,207,251.95	-8,789,731.28
112	Retención por Servicios Honorarios	10,137,097.10	11,912,423.93	-1,775,326.83
113	Retención por Dividendos o Utilidades Distribuidas	100,184.21	40,439,372.66	-40,339,188.45
115	Retención por Intereses y Rendimiento Financiero	140,009.39	63,199.97	76,809.42
116	Impuesto Sobre Ventas al Estado	2,028,299.23	1,065,982.85	962,316.38
118	Retención a Contribuyentes en Mora	10.00	10.00	0.00
119	Impuesto Sobre Ganancias de Capital	9,104,161.65	7,523,382.94	1,580,778.71
120	Impuesto Sobre Ganancias de Capital Zolitur	0.00	435,175.05	-435,175.05
122	Renta de Bienes Inmuebles	2,479,021.35	2,310,897.77	168,123.58
123	Ingresos de Espectáculos Públicos (Art. 5 ISR)	30,785.83	0.00	30,785.83
124	Sueldos Salarios Comisiones Por Servicios	7,166,823.96	13,339,482.42	-6,172,658.46
125	Regalías por Marcas y Patentes	1,121,193.24	788,791.42	332,401.82
126	Intereses Sobre Operaciones	527,727.61	525,841.27	1,886.34
128	Primas de Seguros y Similares (Art. 5 ISR)	0.00	745.34	-745.34
129	Renta o Utilidad Obtenidas Por Empresas Extranjeras	41,232.24	16,550.71	24,681.53
130	Renta Utilidades o Dividendos	0.00	1,606.83	-1,606.83
132	Operaciones de Naves Aéreas, Marítimas y Autos (Art. 5 ISR)	4,079.51	0.00	4,079.51
133	Ingresos Empresas de Comunicaciones	814,950.24	91,748.71	723,201.53

Tipo de Impuesto	Descripción	30/09/2023	30/09/2022	Variación
134	Otros Ingresos de Operación diferentes a las anteriores	1,008,575.27	725.60	1,007,849.67
135	Retención Anticipo I.S.R. 1%	2,985,181.45	3,146,498.68	-161,317.23
136	Impuesto Cedula Renta Alquiler Habitacional	16,353.00	16,353.00	0.00
137	Retención Impto. Sobre Ganancias de Cap.	53,269.19	207,004.45	-153,735.26
138	Retención Impto. Sobre Ganancias de Cap. No Residente	194,816.80	194,816.80	0.00
153	Activo Neto	537,002,860.66	486,928,526.68	50,074,333.98
201	Impuesto Sobre Ventas	450,545,286.01	536,750,753.18	-86,205,467.17
203	Impuesto Selectivo al Consumo	53,729.62	1,049,298.73	-995,569.11
204	Impuesto Sobre Producción y Consumo de Cerveza	0.00	15,743.47	-15,743.47
205	Impuesto sobre Producción de Alcoholes	24,674.28	378,802.37	-354,128.09
207	Impuesto a las Industrias Forestales	162.60	226.30	-63.70
217	Retención Impto. Sobre Ventas	15,840,834.08	14,975,775.09	865,058.99
259	Tasa Por Servicios Turísticos	4,449,477.45	3,390,029.40	1,059,448.05
409	Aportación Solidaria Temporal	306,835,586.11	261,286,928.91	45,548,657.20
501	Contribución Especial por Transacciones Financieras	110,000.00	41,503.50	68,496.50
504	Control Esp. Casinos Máquinas Tragamonedas	51,242.40	18,477.75	32,764.65
506	Contribuciones Esp. Sector Cooperativo	3,367.77	6,609.96	-3,242.19
509	Contribución Social Sector Cooperativo	1,859,826.48	1,943,685.56	-83,859.08
511	Contribución Social del Sector Social de la Economía	120,949.65	15,905.11	105,044.54
	<b>Sub Total</b>	<b>3,408,641,189.16</b>	<b>3,252,391,540.69</b>	<b>156,249,648.47</b>
	Inversiones Elmar	220,522.77	220,522.77	0.00
	Zoila Azucena Portillo Rivas	81,435.13	81,435.13	0.00
	<b>Sub Total</b>	<b>301,957.90</b>	<b>301,957.90</b>	<b>0.00</b>
	<b>Registro de Impuestos y Derechos Aduaneros</b>			
11301	Producción de Cerveza	1,002,961.54	1,215,910.58	-212,949.04
11302	Producción de Agua Caliente	16,154.23	0.00	16,154.23
11303	Producción de Licor	33,032.53	374,511.52	-341,478.99
11305	Producción y Consumo de Aguas Gaseosas	1,884,447.65	1,918,801.34	-34,353.69
11306	Impuesto Sobre Ventas (15%)	102,092,251.28	67,409,067.15	34,683,184.13
11307	Impuesto Sobre Ventas (18%)	3,064,443.22	3,250,863.20	-186,419.98
11308	Soibre la Venta de Cigarrillos	1,078,000.00	0.00	1,078,000.00
11309	Consumo Selectivo Artículos Varios	1,312,390.91	1,508,529.83	-196,138.92
11310	Consumo Selectivo sobre Vehículos	4,646,512.87	4,232,588.25	413,924.62
11407	Aporte Ate Prog. Soc. y Cons. Patrimonio Vial	75,413,143.06	75,217,089.50	196,053.56

Tipo de Impuesto	Descripción	30/09/2023	30/09/2022	Variación
11408	Importación de Gas LPG	5,401,950.91	2,417,384.34	2,984,566.57
11412	Contribución Minera	6,547,893.32	6,547,893.32	0.00
11416	Ecotasa	2,265,000.00	1,946,000.00	319,000.00
11501	Derechos Arancelarios Terrestres	21,887,043.26	21,274,142.88	612,900.38
11502	Derechos Arancelarios Marítima	18,060,929.04	13,259,732.09	4,801,196.95
11503	Derechos Arancelarios Areo	1,443,788.62	538,867.00	904,921.62
12104	Vehículos Placas Extranjeras	45,878.40	18,303.99	27,574.41
12109	Papeles de Aduanas	510.00	510.00	0.00
12126	Actos Administrativos	44,200.00	34,600.00	9,600.00
12809	Subasta	1,011,182.49	652,871.88	358,310.61
12899	Otros Ingresos no Tributarios	51,000.00	50,000.00	1,000.00
15218	Transporte de Datos	1,195,166.80	422,638.64	772,528.16
<b>Sub Total</b>		<b>248,497,880.13</b>	<b>202,290,305.51</b>	<b>46,207,574.62</b>
<b>Totales</b>		<b>3,657,441,027.19</b>	<b>3,454,983,804.10</b>	<b>202,457,223.09</b>

### **11312 Intereses por Cobrar**

El saldo de L. 3,194,441,250.00 corresponde a Intereses por cobrar a la Empresa Nacional de Energía Eléctrica en concepto de la colocación del Bono Soberano de la República de Honduras en el mercado de capitales internacionales, por un monto de \$700.0 MM en gestión 2017, del cual el Gobierno paga a través de documento F01 como servicio de deuda, estos fondos fueron destinados para otorgarlos como préstamo a la Empresa Nacional de Energía eléctrica.

### **11313 Comisiones por Cobrar**

El saldo de L. 161,833.11 corresponde a comisiones por cobrar a la Empresa Nacional de Energía Eléctrica en concepto de las comisiones del Bono Soberano de la República de Honduras, el cual el Gobierno de Honduras paga a través de F01 como servicio de Deuda, estos fondos fueron destinados para otorgarlos como préstamo a la Empresa Nacional de Energía Eléctrica.

### **11316 Cuentas por Cobrar Corrientes**

El saldo de L. 1,695,977,048.89 está integrado así: a) documentos de Ejecución del Gasto (F-01) con deducciones, que fueron revertidos en fecha posterior al pago de la deducción, al registrarse un nuevo documento de Ejecución del Gasto (F-01) con deducciones y efectuar el pago de ésta, el sistema automáticamente lo compensa pagando únicamente la diferencia en efectivo; b) registro de embargos judiciales aplicados en la Cuenta Única de Tesorería por demandas laborales interpuestas a las instituciones del Sector Público y a los Gobiernos Locales.

## 11319 Reparos

Los reparos son ajustes provenientes de una actuación de auditoría fiscal, determinando un impuesto adicional a pagar, cuando el obligado tributario de acuerdo a la actividad que realiza no declara el total de ingresos en tiempo y forma según lo determina el código tributario, las leyes tributarias y aduaneras a que este sujeto; de acuerdo a la información remitida por Servicio de Administración de Rentas (SAR) y la reclasificación de saldos de reparos aduaneros a la Administración de Aduanas de Honduras. Estos se clasifican en:

1. **Reparos Tributarios.** - Que provienen de liquidación adicional y tasación de oficio de acuerdo con información remitida por Servicio de Administración de Rentas (SAR).
  - **Liquidación Adicional.** - Ajustes provenientes de las declaraciones de los impuestos directos como impuesto sobre la renta, activo neto, aportación solidaria, declaraciones de retención en la fuente, y de los impuestos indirectos como impuesto sobre producción consumo y ventas, aporte al patrimonio vial, impuesto sobre servicios y actividades específicas.
  - **Tasación de Oficio.** - Ajustes que se originan cuando Los reparos son ajustes provenientes de una actuación de auditoría fiscal, determinando un impuesto adicional a pagar, cuando el obligado tributario de acuerdo a la actividad que realiza no declara el total de ingresos en tiempo y forma según lo determina el código tributario, las leyes tributarias y aduaneras a que este sujeto; de acuerdo a la información remitida por Servicio de Administración de Rentas (SAR) y la reclasificación de saldos de reparos aduaneros a la Administración de Aduanas de Honduras. Estos se clasifican en: no han cumplido con la obligación formal o sea la presentación de la declaración y material o pago de impuestos de acuerdo con la actividad que realiza.
2. **Reparos Aduaneros.** - Ajustes provenientes de auditorías de las declaraciones de importaciones o exportaciones, así como de las reimportaciones, reexportaciones, tránsito y demás regímenes aduaneros y las demás declaraciones que determinen las leyes tributarias especiales, de acuerdo con información remitida por la Administración Aduanera de Honduras.

	Descripción	30/09/2023	30/09/2022	Variación
	<b>Reparos Tributarios</b>			
101	Impuesto Sobre La Renta	64,417,722.72	118,856,051.45	-54,438,328.73
102	Impuesto Sobre La Renta Natural	8,249,568.46	9,506,478.42	-1,256,909.96
111	Retención en la Fuente Asalariados	687,458.62	5,112,883.27	-4,425,424.65
112	Retención por Servicios Honorarios	2,645,209.31	18,278,631.05	-15,633,421.74

	<b>Descripción</b>	<b>30/09/2023</b>	<b>30/09/2022</b>	<b>Variación</b>
113	Retención por Dividendos o Utilidades Distribuidas	27,263.98	201,450.67	-174,186.69
114	Retención a no Residentes	0.00	56,534.37	-56,534.37
119	Impuesto sobre Ganancia de Capital	2,407,608.15	8,686,728.01	-6,279,119.86
124	Salarios, Comisiones Por Servicios	488,234.66	1,103,724.24	-615,489.58
132	Operaciones de Naves Aéreas, Marítimas y Autos (Art. 5 ISR)	0.10	0.04	0.06
135	Retención Anticipo ISR 1%	35.18	136,106.35	-136,071.17
153	Impuesto al Activo Neto	1,057,774.55	3,239,563.91	-2,181,789.36
155	Impuestos sobre Máquinas Tragamonedas o Sim	8,070,000.00	8,070,000.00	0.00
201	Impuesto Sobre Ventas	39,406,276.37	52,532,461.47	-13,126,185.10
217	Retención Imppto. Sobre Ventas	46,611.10	46,611.10	0.00
259	Tasa por Servicios Turísticos	782,507.45	0.00	782,507.45
409	Aportación Solidaria Temporal	11,586,219.64	24,545,645.67	-12,959,426.03
<b>Sub Total</b>		<b>139,872,490.29</b>	<b>250,372,870.02</b>	<b>-110,500,379.73</b>
<b>Reparos Aduaneros</b>				
853	Reparos Aduaneros	214,719,667.78	183,121,910.08	31,597,757.70
<b>Sub Total</b>		<b>214,719,667.78</b>	<b>183,121,910.08</b>	<b>31,597,757.70</b>
<b>Totales</b>		<b>354,592,158.07</b>	<b>433,494,780.10</b>	<b>-78,902,622.03</b>

#### NOTA 4

##### 1133 Documentos y Efectos por Cobrar

El saldo representa el registro de los convenios de los planes de pagos por los diferentes adeudos de impuestos tributarios, cuya percepción se prevé dentro de los doce meses de su suscripción.

<b>Código</b>	<b>Descripción</b>	<b>30/09/2023</b>	<b>30/09/2022</b>	<b>Variación</b>
11331	Documentos y Efectos por Cobrar	62,942,998.23	90,958,351.21	-28,015,352.98
<b>Totales</b>		<b>62,942,998.23</b>	<b>90,958,351.21</b>	<b>-28,015,352.98</b>

La disminución corresponde a los pagos efectuados por los obligados tributarios de los planes de pago suscritos con el Servicio de Administración de Rentas (SAR) y la Administración Aduanera de Honduras.

#### NOTA 5

##### 1135 Anticipos a Instituciones



El saldo representa los montos de los anticipos otorgados sin imputación presupuestaria a las instituciones del Sector Público, para el pago de adquisiciones de bienes y/o servicios y el desarrollo de programas, una vez recibidos de conformidad los bienes y/o servicios, las instituciones deben liquidar el anticipo imputando el gasto al objeto específico correspondiente, dentro del ejercicio en que se otorgó el mismo o el reintegro a la Tesorería General de la República de los fondos remanentes, según lo establecido en las Disposiciones Generales de Presupuesto y Normas para el Cierre Contable de cada gestión. Está integrada por las siguientes subcuentas:

<b>Código</b>	<b>Descripción</b>	<b>30/09/2023</b>	<b>30/09/2022</b>	<b>Variación</b>
11351	Anticipos a Instituciones de Administración Central	92,408,228.86	92,408,228.86	0.00
11358	Anticipos a Gobiernos Locales	26,620,661.95	26,620,661.95	0.00
<b>Totales</b>		<b>119,028,890.81</b>	<b>119,028,890.81</b>	<b>0.00</b>

#### **11351 Anticipos a Instituciones de Administración Central**

Registra los anticipos otorgados a instituciones para el desarrollo de proyectos de infraestructura, suministro de materia prima, programas y gastos de funcionamiento de casa presidencial, saldos no legalizados en los ejercicios 1991-2003-2006-2008-2009.

<b>Descripción</b>	<b>30/09/2023</b>	<b>30/09/2022</b>	<b>Variación</b>
Secretaría de la Presidencia	91,329,724.99	91,329,724.99	0.00
Secretaría de Infraestructura y Servicios Públicos	501,349.38	501,349.38	0.00
Comisión Nacional de Energía Eléctrica	577,154.49	577,154.49	0.00
<b>Totales</b>	<b>92,408,228.86</b>	<b>92,408,228.86</b>	<b>0.00</b>

#### **11358 Anticipos a Gobiernos Locales**

El saldo representa los anticipos otorgados a gobiernos locales para el desarrollo de programas sociales como vaso de leche, la transferencia se realiza a través de la Secretaría de Desarrollo e Inclusión Social, saldos no legalizados en los ejercicios 2011-2012-2013.

<b>Descripción</b>	<b>30/09/2023</b>	<b>30/09/2022</b>	<b>Variación</b>
Secretaría de Desarrollo e Inclusión Social	26,620,661.95	26,620,661.95	0.00
<b>Totales</b>	<b>26,620,661.95</b>	<b>26,620,661.95</b>	<b>0.00</b>

#### **NOTA 6**

#### **1136 Otros Anticipos**

El saldo representa los montos de los anticipos otorgados sin imputación presupuestaria a las instituciones, funcionarios o terceros relacionados con actividades públicas para el pago de adquisiciones de bienes o servicios, gastos operativos y desarrollo de programas, una vez recibidos de conformidad los bienes y servicios, se debe liquidar este anticipo imputando el gasto al objeto específico correspondiente, dentro del ejercicio en que se otorgó el mismo o el reintegro a la Tesorería General de la República de los fondos remanentes, según lo establecido en las Disposiciones Generales de Presupuesto y normas para el cierre contable de cada gestión. Está integrado por las siguientes subcuentas:

<b>Código</b>	<b>Descripción</b>	<b>30/09/2023</b>	<b>30/09/2022</b>	<b>Variación</b>
11361	Anticipos a Proveedores y Contratistas	25,190,314.31	25,190,314.31	0.00
11363	Anticipos de Fondos Rotatorios	300,000.00	0.00	300,000.00
11365	Anticipos a Otras Instituciones Pendientes de Liquidar	45,913,274.60	45,913,274.60	0.00
11367	Otros Anticipos	29,149,231.26	29,149,231.26	0.00
<b>Totales</b>		<b>100,552,820.17</b>	<b>100,252,820.17</b>	<b>0.00</b>

### **11361 Anticipos a Proveedores y Contratistas**

Registra los anticipos otorgados a proveedores y contratistas para el desarrollo de proyectos de infraestructura y suministro de materia prima, se otorgan mediante contratos y los montos a otorgar son establecidos en los mismos, saldos no legalizados en los ejercicios 1999-2006-2007-2009-2010.

<b>Descripción</b>	<b>30/09/2023</b>	<b>30/09/2022</b>	<b>Variación</b>
Presidencia de la República	8,370,904.00	8,370,904.00	0.00
Secretaría de Infraestructura y Servicios Públicos	15,966,994.17	15,966,994.17	0.00
Secretaría de Agricultura y Ganadería	852,416.14	852,416.14	0.00
<b>Totales</b>	<b>25,190,314.31</b>	<b>25,190,314.31</b>	<b>0.00</b>

### **11365 Anticipos a Otras Instituciones Pendientes de Liquidar**

Registra los anticipos otorgados a las Instituciones relacionadas con actividades públicas, para el desarrollo de proyectos, saldos no legalizados en los ejercicios 1999-2000-2001-2002-2003-2004-2005-2006.

Descripción	30/09/2023	30/09/2022	Variación
Presidencia de la República	4,303,181.03	4,303,181.03	0.00
Secretaría de Infraestructura y Servicios Públicos	33,917,844.40	33,917,844.40	0.00
Secretaría de Agricultura y Ganadería	7,692,249.17	7,692,249.17	0.00
<b>Totales</b>	<b>45,913,274.60</b>	<b>45,913,274.60</b>	<b>0.00</b>

### 11367 Otros Anticipos

Registra los anticipos otorgados a Instituciones relacionados con actividades públicas, para el desarrollo de programas sociales y gastos de funcionamiento, saldos no legalizados en los ejercicios 2008-2009-2012.

Descripción	30/09/2023	30/09/2022	Variación
Tribunal Supremo Electoral	27,646,476.63	27,646,476.63	0.00
Secretaría de los Pueblos Indígenas y Afro-Hondureños	1,502,754.63	1,502,754.63	0.00
<b>Totales</b>	<b>29,149,231.26</b>	<b>29,149,231.26</b>	<b>0.00</b>

### NOTA 7

#### 1137 Deudores por Aavales

El saldo que refleja corresponde a pagos efectuados por la Secretaría de Finanzas por ser aval de préstamos externos otorgados a Empresas Públicas Financieras, No Financieras y Gobiernos Locales, está integrada por las siguientes subcuentas:

Código	Descripción	30/09/2023	30/09/2022	Variación
11371	Deudores por Aavales de Instituciones del Sector Público	37,421,470.23	37,421,470.23	0.00
11372	Deudores por Aavales de Gobiernos Locales	22,376,402.45	22,376,402.45	0.00
	<b>Totales</b>	<b>59,797,872.68</b>	<b>59,797,872.68</b>	<b>0.00</b>

#### 11371 Deudores por Aavales de Instituciones del Sector Público

Descripción	30/09/2023	30/09/2022	Variación
Empresa Nacional de Energía Eléctrica	6,874,103.15	6,874,103.15	0.00
Empresa Nacional Portuaria	2,622,206.81	2,622,206.81	0.00
Empresa Hondureña de Telecomunicaciones	4,234,342.06	4,234,342.06	0.00
Banco Nacional de Desarrollo Agrícola	23,690,818.21	23,690,818.21	0.00
<b>Totales</b>	<b>37,421,470.23</b>	<b>37,421,470.23</b>	<b>0.00</b>

### 11372 Deudores por Avals de Gobiernos Locales

Descripción	30/09/2023	30/09/2022	Variación
Municipalidad de San Pedro Sula	22,376,402.45	22,376,402.45	0.00
<b>Totales</b>	<b>22,376,402.45</b>	<b>22,376,402.45</b>	<b>0.00</b>

### NOTA 8

#### 1138 Garantías

Registra los depósitos efectuados a terceros por el ente Gubernamental, en concepto de respaldo por cumplimiento de Contratos de Alquileres, registradas en la subcuenta 11381 Garantías por Alquileres, de las siguientes Instituciones:

Descripción	30/09/2023	30/09/2022	Variación
Instituto de la Propiedad	32,418.00	32,418.00	0.00
Instituto Nacional de la Juventud	46,592.00	46,592.00	0.00
Secretaría de Seguridad	132,865.20	132,865.20	0.00
Inversión Estratégica de Honduras (INVEST-HONDURAS)	260,450.06	260,450.06	0.00
<b>Totales</b>	<b>472,325.26</b>	<b>472,325.26</b>	<b>0.00</b>

### NOTA 9

#### 1141 Fondos en Fideicomiso

El Fideicomiso es un negocio jurídico en virtud del cual se atribuye al banco autorizado operar como fiduciario la titularidad dominical sobre ciertos bienes, con la limitación de carácter obligatorio, de realizar sólo aquellos actos exigidos para cumplimiento del fin lícito y determinado al que se destinen.

El Gobierno de Honduras utiliza fideicomisos para administrar diferentes programas y proyectos de inversión y no inversión, cuyos resultados estén acordes a los objetivos y metas

planeados en el Plan de Nación y Visión de País, esta cuenta refleja los montos invertidos en cada uno de los proyectos.

No.	Descripción	30/09/2023	30/09/2022	Variación
<b>Banco Nacional De Desarrollo Agrícola (BANADESA)</b>				
1	Fideicomiso Fondos provenientes del Programa de Asistencia a los Productores menos privilegiados donados por el Gobierno de Japón (2kr)	77,288,369.17	77,288,369.17	0.00
2	Fideicomiso Pequeños Productores Camarón y Caña	1,510,465.57	1,510,465.57	0.00
3	Fideicomiso Fondo de Seguridad Vial	201,948,223.91	201,948,223.91	0.00
4	Fideicomiso Fondos para la Reconversión de Fincas Productoras de Granos Básicos (FIMA)	31,123,334.91	31,123,334.91	0.00
5	Fideicomiso Regantes del Valle	40,871,051.34	40,871,051.34	0.00
6	Fideicomiso Locatarios del Mercado del D. C.	8,915,283.57	8,915,283.57	0.00
7	Fideicomiso del Fondo para el manejo de las Áreas protegidas y vida silvestre	1,326,959.85	1,326,959.85	0.00
8	Fideicomiso Proyecto Corazón Áreas protegidas	28,097,641.72	28,097,641.72	0.00
9	Fideicomiso Gobierno De Honduras	26,492,560.49	26,492,560.49	0.00
10	Fideicomiso Programa De Lecheros De Olancho (PROLECHE)	3,125,212.33	3,125,212.33	0.00
11	Fideicomiso Producción	15,000,242.35	15,000,242.35	0.00
12	Fideicomiso Plataneros	1,619,601.81	1,619,601.81	0.00
13	Fideicomiso Caja Rurales	15,753,639.05	15,753,639.05	0.00
14	Fideicomiso Programa de crédito agropecuario (PESCATIL)	6,816,586.26	6,816,586.26	0.00
15	Fideicomiso Pequeña Industria	18,620,568.69	18,620,568.69	0.00
16	Fideicomiso Apoyo a la Producción en el Departamento de Colon "Arroz 2kr"	2,088,883.87	2,088,883.87	0.00
17	Fideicomiso Proyecto de Desarrollo Rural La Paz-Intibucá PRODEROPINT	23,210,130.64	23,210,130.64	0.00

No.	Descripción	30/09/2023	30/09/2022	Variación
18	Fideicomiso Compra de Tierras grupos Étnicos	9,269.71	9,269.71	0.00
19	Fideicomiso Programa de Crédito Agropecuario y la Pequeña Industria Rural (PCA-BID)	105,749,879.40	105,749,879.40	0.00
20	Fideicomiso Fondo para el Desarrollo Empresarial de los profesionales Agrícolas (Agrónomos)	19,381,823.20	19,381,823.20	0.00
21	Fideicomiso Crédito Supervisado	43,643,513.04	43,643,513.04	0.00
22	Fideicomiso Confederaciones de Mujeres Campesinas	3,256,720.89	3,256,720.89	0.00
23	Fideicomiso Compra de Tierras grupos Campesinos	6,294.59	6,294.59	0.00
24	Fideicomiso Plan de Nación y Visión de País	12,441,604.00	12,441,604.00	0.00
25	Fideicomiso Frijol 2KR	12,868,973.94	12,868,973.94	0.00
26	Fideicomiso Programa de Desarrollo Agro empresarial para Pequeños y Mediano Productores de Palma Africana (PROPALMA)	121,275,009.12	121,275,009.12	0.00
27	Fideicomiso Repoblación Bovina	2,087,747.09	2,087,747.09	0.00
28	Fideicomiso Programa de Reactivación y Readecuación Financiera del Pequeño, Mediano y Grande Productor de Café (IHCAFE)	1,904,244.99	1,904,244.99	0.00
29	Fideicomiso Pescadores Artesanales y Pequeños productores Acuícolas de las zonas costeras del Golfo de Fonseca.'	4,348,816.07	4,348,816.07	0.00
30	Fideicomiso Producción de Granos Básicos	96,327,690.03	96,327,690.03	0.00
31	Fondos Para la Niñez, Adolescencia y la Familia (DINAF)	447,727.16	447,727.16	0.00
32	Fondo de Inversiones en Telecomunicaciones y las Tecnologías de la Información	1,415,198,237.46	1,430,808,030.20	-15,609,792.74
33	Fideicomiso de Inversiones y Asignaciones (FINA)	766,060,567.42	766,060,567.42	0.00
34	Fideicomiso Operación Funcionamiento y Administración del Registro de la Propiedad Vehicular a Nivel Nacional	1,454,595,095.14	1,454,595,095.14	0.00
35	Fideicomiso Operación Funcionamiento y Administración del Registro de la Propiedad de la Republica de Honduras	127,298,350.78	127,298,350.78	0.00

No.	Descripción	30/09/2023	30/09/2022	Variación
36	Fideicomiso para la Estructuración, Financiamiento y Desarrollo del Proyecto de Modernización, Mejoramiento, Administración y Operación del Sistema de Control Migratorio y Emisión de Pasaportes de Honduras.	176,782,733.25	176,782,733.25	0.00
<b>Sub Total</b>		<b>4,867,493,052.81</b>	<b>4,883,102,845.55</b>	<b>-15,609,792.74</b>
<b>Banco Hondureño Para La Producción Y La Vivienda (BANHPROVI)</b>				
1	Fideicomiso Programa de Vivienda Ciudadana y Crédito Solidario (PROVICCSOL)	379,389,110.51	382,988,124.18	-3,599,013.67
2	Fideicomiso para el Fortalecimiento del Productor Agropecuario (FORFIPA)	113,759,829.70	113,759,829.70	0.00
3	Fideicomiso de Administración e Inversión para el Programa Nacional para la Reactivación del Sector Agroalimenticio de Honduras (FIRSA)	1,029,283,874.71	1,964,983,874.71	-935,700,000.00
4	Fideicomiso Convenio para la Administración de Línea de Crédito para Bananeros Independientes (FONBAIN)	122,308,412.76	296,308,412.76	-174,000,000.00
5	Fideicomiso Fondo de Garantía Complementaria del Programa de Acceso a la Tierra (FONGAG -PACTA).	15,396,325.45	15,396,325.45	0.00
6	Fideicomiso Fondo de Garantía Complementaria del Programa de Acceso a la Tierra y en el Proyecto de Competitividad Rural (FONGAG -PACTA/COMRURAL)	3,536,723.85	36,999,707.28	-33,462,983.43
7	Fideicomiso Contrato de Administración de Garantía Soberana y Fiduciaria otorgada por el Gobierno de Honduras (FOGASO)	502,484,911.96	502,484,911.96	0.00
8	Fideicomiso Subsidio del Programa de Viviendas para la Gente	94,998,645.30	94,998,645.30	0.00
9	Fideicomiso Comisión Nacional de Vivienda y Asentamientos Humanos (CONVIVIENDA)	39,552,933.02	99,685,839.07	-60,132,906.05
10	Fondo para el Fomento de la Micro, Pequeña y Mediana Empresa, (FOMIPYME)	21,878,514.77	21,878,514.77	0.00
11	Fideicomiso para Promover y Fortalecer el Deporte a Nivel Nacional	0.00	36,347,513.75	-36,347,513.75
12	Fideicomiso Mejoramiento de la Infraestructura y Servicios del Departamentos de Islas de La Bahía	70,704,090.99	78,000,000.00	-7,295,909.01

No.	Descripción	30/09/2023	30/09/2022	Variación
13	Fideicomiso para el manejo de las Áreas Protegidas y Vida Silvestre de Honduras (FAPVS)	33,200,000.00	33,200,000.00	0.00
14	Fideicomiso Fondo de Seguridad Vial	22,589,524.75	69,165,081.70	-46,575,556.95
15	FOSEDEH2	0.00	696,262.71	-696,262.71
16	Fideicomiso para financiar diferente Programas y Proyectos	100,230,464.00	100,230,464.00	0.00
17	Fondo de garantía del Plan de Alivio Solidario del Transporte Publico Terrestre de Honduras.	78,800,000.00	250,000,000.00	-171,200,000.00
<b>Sub Total</b>		<b>2,628,113,361.77</b>	<b>4,097,123,507.34</b>	<b>-1,469,010,145.57</b>
<b>Banco Central De Honduras (BCH)</b>				
1	Fideicomiso Fondo De Solidaridad y Protección Social para la Reducción de la Pobreza Extrema	577,747,593.75	1,648,477,809.92	-1,070,730,216.17
2	Fideicomiso Apoyo para Vivienda y Sector Informal de la Economía	0.00	157,523,362.23	-157,523,362.23
3	Fideicomiso Tasa de Seguridad Poblacional	9,065,593,240.25	11,073,784,386.87	-2,008,191,146.62
4	Fideicomiso Fondo de Solidaridad Con El Migrante Hondureño FOSMIH	0.00	24,684,653.86	-24,684,653.86
5	Concesión del Corredor Turístico El Progreso-Tela y tramos San Pedro Sula-El Progreso y La Barca-El Progreso	50,734,216.64	50,734,216.64	0.00
6	Fideicomiso de Infraestructura Vial	1,365,826,348.66	1,365,826,348.66	0.00
<b>Sub Total</b>		<b>11,059,901,399.30</b>	<b>14,321,030,778.18</b>	<b>-3,261,129,378.88</b>
<b>BAC Honduras S.A.</b>				
1	Fideicomiso Fondos para acceso al Crédito Agrícola	119,344,952.43	140,224,987.01	-20,880,034.58
2	Fideicomiso para el Proyecto Interconector Vial Regional III, Tramo CA-5 Norte: la Barca - Pimienta	43,124,086.45	43,124,086.45	0.00
3	Mejoramiento de la Infraestructura Vial de los Departamentos de Colon y Atlántida	0.00	78,400,000.00	-78,400,000.00
4	Fideicomiso de Administración de Fondos (PALMEROLA)	566,729,984.55	579,264,574.66	-12,534,590.11
5	Fideicomiso de Infraestructura Vial	3,948,513,366.11	4,898,412,753.70	-949,899,387.59



No.	Descripción	30/09/2023	30/09/2022	Variación
<b>Sub Total</b>		<b>4,677,712,389.54</b>	<b>5,739,426,401.82</b>	<b>-1,061,714,012.28</b>
<b>Banco Occidente. S.A.</b>				
1	Fideicomiso Corredor del Quetzal I Fase	37,752,987.51	37,752,987.51	0.00
2	Fideicomiso Para la Adquisición de Medicamentos	2,751,987,146.44	3,732,180,964.77	-980,193,818.33
<b>Sub Total</b>		<b>2,789,740,133.95</b>	<b>3,769,933,952.28</b>	<b>-980,193,818.33</b>
<b>Banco de los Trabajadores S.A.</b>				
1	Fideicomiso Corredor del Quetzal II Fase	37,386,673.52	37,386,673.52	0.00
<b>Sub Total</b>		<b>37,386,673.52</b>	<b>37,386,673.52</b>	<b>0.00</b>
<b>Banco Financiera Comercial De Honduras S.A. (FICOHSA)</b>				
1	Fideicomiso Construcción Carretera El Obispo-empalme con Carretera a la Esperanza, rehabilitación San Miguelito-San Juan, bacheo San Juan Gracias-Santa Rosa de Copan y mantenimiento de la carretera la Esperanza hasta Santa Rosa de Copan.'	826,654,762.81	1,244,949,440.46	-418,294,677.65
2	Fondo para Reasentamientos de la Concesión de la Carretera CA-5 Norte.	75,499,289.65	75,499,289.65	0.00
3	Fideicomiso Ejecución de obras de Infraestructura y servicios Públicos en la Republica de Honduras	5,000,000.00	5,000,000.00	0.00
<b>Sub Total</b>		<b>907,154,052.46</b>	<b>1,325,448,730.11</b>	<b>-418,294,677.65</b>
<b>Banco Atlántida</b>				
1	Fideicomiso para la Construcción y Equipamiento de los Centros Penitenciarios	223,106,590.00	223,106,590.00	0.00
2	Fideicomiso de la Dirección de la Marina Mercante	0.00	36,959,563.84	-36,959,563.84
<b>Sub Total</b>		<b>223,106,590.00</b>	<b>260,066,153.84</b>	<b>-36,959,563.84</b>
<b>Banco LAFISE S.A.</b>				
1	Fideicomiso Centro Cívico Gubernamental	3,500,133,664.39	2,903,257,704.29	596,875,960.10

No.	Descripción	30/09/2023	30/09/2022	Variación
2	Fideicomiso de Administración para el proyecto del "Sistema Tecnológico y Logístico para la Administración de los Derechos de Propiedad en la Republica de Honduras (SITEC)	715,787,650.58	822,468,368.12	-106,680,717.54
<b>Sub Total</b>		<b>4,215,921,314.97</b>	<b>3,725,726,072.41</b>	<b>490,195,242.56</b>
<b>Banco De País S. A.</b>				
1	Fideicomiso para la Conversión en el Sistema de Carburación de Taxis de uso de Combustible (Gasolina) a Gas Licuado de Petróleo	528,886.92	19,345,429.04	-18,816,542.12
<b>Sub Total</b>		<b>528,886.92</b>	<b>19,345,429.04</b>	<b>-18,816,542.12</b>
75	<b>Totales</b>	<b>31,407,057,855.24</b>	<b>38,178,590,544.09</b>	<b>-6,771,532,688.85</b>

El saldo contable no representa la disponibilidad financiera de los fideicomisos, los cuales están en proceso de depuración con base en el Decreto Ejecutivo PCM-009-2022, Decreto Legislativo No.66-2022 y en el Acuerdo Ejecutivo No.395-2022 que contiene el Reglamento para la Regulación de la Ejecución del Decreto Legislativo No-66-2022 Relativo a la Rescisión y Liquidación de los Contratos o Convenios de Fideicomisos.

Del total de L 31,407,057,855.24, está pendiente de pago L 587,616,066.92, el cual está integrado por: L 176,782,733.25 al Fideicomiso para la Estructuración, Financiamiento y Desarrollo del Proyecto de Modernización, Mejoramiento, Administración y Operación del Sistema de Control Migratorio y Emisión de Pasaportes de Honduras; y L 410,833,333.67 al Fondo de Inversiones en Telecomunicaciones y las Tecnologías de la Información, estos saldos las Instituciones Fideicomisarias deberán realizar la reversión de los documentos F01 que integran el saldo, como parte de proceso de liquidación de los fideicomisos.

El incremento significativo en el saldo del Fideicomiso Centro Cívico Gubernamental se debe a transferencias realizadas por la SEFIN.

Se registró reclasificación contable por un monto de L1,123,393,449.25 correspondientes a saldos de documentos de Ejecución de Gastos (F-01) de Operación Contable, pendientes de regularizar por parte de las instituciones beneficiarias, con base en el artículo 30 del Acuerdo No.480-2022 que contiene las Normas para el Cierre Contable del ejercicio fiscal 2022; estos valores serán regularizados como parte del proceso de liquidación de los Fideicomisos, con base en el Decreto Ejecutivo PCM 009-2022, Decreto Legislativo No.66-2022 y Acuerdo No.395-

2022 que contiene el Reglamento para la Regulación de la Ejecución del Decreto Legislativo No-66-2022 Relativo a la Rescisión y Liquidación de los Contratos o Convenios de Fideicomisos.

**NOTA 10**

**1151 Bienes Inventariables**

El saldo que refleja en la subcuenta 11512 Materiales y Suministros y la subcuenta 11513 Medicamentos corresponde a la existencia de los Bienes de Consumo que una entidad maneja para la distribución en el desarrollo de las actividades diarias de cada Institución de la Administración Central, se reconoce el gasto cuando las instituciones informan del consumo del periodo por objeto del gasto, se registra al costo y el método de valuación utilizado es costo promedio.

No.	Objeto de Gasto	Detalle	Saldo Final al 30/09/2022	Compras	Consumos	Saldo Final al 30/09/2023
1	29100	Ceremonial y Protocolo	15,467.50	0.00	0.00	15,467.50
2	31110	Alimento y Bebidas para Personas	391,940,679.44	-37,936,573.61	11,958,522.68	342,045,583.15
3	31200	Alimento y Bebidas para Animales	28,520,303.60	11,940,949.00	1,290,341.40	39,170,911.20
4	31300	Productos Pecuarios	784,135.14	1,130,000.00	0.00	1,914,135.14
5	31410	Productos Agrícolas	1,387,556.83	7,926,123.74	7,074,525.30	2,239,155.27
6	31420	Productos Forestales.	3,592,105.68	2,634,210.84	379,080.00	5,847,236.52
7	31500	Madera Corcho y sus Manufacturas	5,059,101.96	3,041,235.63	582,785.26	7,517,552.33
8	32100	Hilados y Telas	190,965,054.60	97,894,697.35	76,966.50	288,782,785.45
9	32200	Confecciones Textiles	65,184,471.53	24,410,884.40	8,531,939.73	81,063,416.20
10	32310	Prendas de Vestir	232,273,039.44	107,984,896.21	30,410,891.00	309,847,044.65
11	32320	Materiales y Accesorios para Costura	1,455,219.60	1,244,555.61	0.00	2,699,775.21
12	32400	Calzados	13,085,391.63	29,450,506.18	7,240,520.54	35,295,377.27
13	33100	Papel de Escritorio y Cartón	128,234,692.67	84,489,387.81	8,323,067.47	204,401,013.01
14	33300	Productos de Artes Graficas	84,258,317.57	36,391,018.64	3,320,893.22	117,328,442.99

No.	Objeto de Gasto	Detalle	Saldo Final al 30/09/2022	Compras	Consumos	Saldo Final al 30/09/2023
15	33500	Libros, Revistas y Periódicos	5,346,839.80	1,172,943.97	7,815.00	6,511,968.77
16	33600	Textos de Enseñanza	3,100,659.52	34,057,916.31	3.35	37,158,572.48
17	33700	Especies Timbrados y Valores	409,860.72	-330,520.00	0.00	79,340.72
18	34100	Cueros y Pielés	47,034,401.52	3,043,340.14	77,863.50	49,999,878.16
19	34300	Artículos de Caucho	6,706,319.77	7,844,104.40	517.50	14,549,906.67
20	34400	Llantas y Cámaras de Aire	92,642,174.55	45,781,267.94	2,654,927.33	135,768,515.16
21	35100	Productos Químicos	26,956,517.10	10,735,161.76	499,636.78	37,192,042.08
22	35210	Medicamentos	4,779,935,699.98	2,468,754,177.82	20,752,367.63	7,227,937,510.17
23	35300	Abono y Fertilizantes	2,440,115.51	2,975,806.82	2,433,547.00	2,982,375.33
24	35400	Insecticidas, Fumigantes y Otros	39,097,968.65	70,934,142.43	823,512.62	109,208,598.46
25	35500	Tintes y Pinturas	16,608,534.69	11,488,095.05	1,275,084.80	26,821,544.94
26	35610	Gasolina	1,307,463.63	0.00	0.00	1,307,463.63
27	35620	Diésel	39,046.58	0.00	0.00	39,046.58
28	35650	Aceites y Grasas Lubricantes	52,543,350.97	35,976,219.56	1,982,134.25	86,537,436.28
29	35700	Específicos Veterinarios y Productos Varios para Animales	31,159,222.38	12,957,102.93	0.00	44,116,325.31
30	35800	Productos de Material Plástico	292,010,117.02	187,374,381.45	7,848,378.56	471,536,119.91
31	35910	Productos Explosivos y de Pirotecnia	1,087,470.00	299,748.69	0.00	1,387,218.69
32	35920	Productos Fotoquímicos	23,045,894.94	13,622,651.83	1,019,065.46	35,649,481.31
33	35930	Productos Químicos de Uso Personal	18,804,756.52	18,258,852.50	3,457,536.74	33,606,072.28
34	36100	Productos ferrosos	36,171,588.08	17,143,669.41	1,515,657.25	51,799,600.24
35	36400	Herramientas Menores	13,611,578.34	11,554,323.63	2,688,158.02	22,477,743.95

No.	Objeto de Gasto	Detalle	Saldo Final al 30/09/2022	Compras	Consumos	Saldo Final al 30/09/2023
36	36930	Elementos de Ferretería	27,996,166.07	15,171,633.25	3,086,749.45	40,081,049.87
37	37100	Productos de Cemento, Asbesto y Yeso	6,100,496.12	7,594,916.10	1,113,921.19	12,581,491.03
38	37200	Productos de vidrio	1,708,583.10	1,886,125.28	174,397.10	3,420,311.28
39	37300	Productos de Loza y Porcelana	514,622.09	143,664.69	1,027.83	657,258.95
40	37400	Productos Abrasivos	250,706.58	177,234.65	55,710.00	372,231.23
41	37500	Cemento, Cal y Yeso	3,879,301.30	7,509,111.55	76,337.17	11,312,075.68
42	37800	Piedra, Arcilla y Arena	1,777,893.71	9,645,290.33	6,542,047.30	4,881,136.74
43	37900	Otros Productos Minerales No	25,248.00	25,306.90	0.00	50,554.90
44	38100	Material de Defensa y Seguridad	42,012,345.08	41,766,878.40	1,901,022.30	81,878,201.18
45	39100	Elementos de Limpieza y Aseo Personal	154,356,521.64	65,989,318.24	8,398,434.78	211,947,405.10
46	39200	Útiles de Escritorio, Oficina y Enseñanza	386,096,907.21	100,469,593.05	3,189,288.73	483,377,211.53
47	39300	Útiles y Materiales Eléctricos	40,255,095.63	18,906,517.43	2,375,983.80	56,785,629.26
48	39400	Utensilios de Cocina y Comedor	79,919,375.35	12,191,828.75	2,983,424.01	89,127,780.09
49	39510	Instrumental Médico Quirúrgico Menor	34,677,707.64	12,533,905.07	423,312.61	46,788,300.10
50	39520	Instrumental y Material para Laboratorio	36,108,136.36	14,780,818.66	878,911.52	50,010,043.50
51	39530	Material Médico Quirúrgico Menor	581,620,503.59	3,287,386.15	4,315,044.09	580,592,845.65
52	39540	Otro Instrumental, Accesorios y Material Médico	479,004,334.47	104,994,498.02	10,555,034.55	573,443,797.94
53	39550	Instrumental Médico Odontológico	3,136,597.52	2,791,444.08	0.00	5,928,041.60
54	39560	Materiales y Suministros Odontológicos	7,577,415.93	7,983,621.19	216,700.00	15,344,337.12
55	39600	Repuestos y Accesorios	932,803,067.64	565,571,407.51	29,692,670.06	1,468,681,805.09
56	39800	Útiles Deportivos, Recreativos y de Rescate	6,569,135.02	2,163,944.53	135,206.47	8,597,873.08

No.	Objeto de Gasto	Detalle	Saldo Final al 30/09/2022	Compras	Consumos	Saldo Final al 30/09/2023
<b>Total</b>			<b>9,463,205,277.51</b>	<b>4,319,829,722.27</b>	<b>202,340,961.85</b>	<b>13,580,694,037.93</b>

Las variaciones corresponden a:

**Compras de bienes Inventariables:**

- Registradas por las instituciones de la Administración Central mediante documentos del gasto y se resguardan en un almacén para su control.
- Compra de medicamentos registrada por la Secretaría de Salud.

**Consumo de bienes Inventariables:**

- Las instituciones de la Administración Central registran el consumo en la cuenta del gasto correspondiente, mediante asiento manual en base a las requisiciones realizadas durante el periodo.

**NOTA 11**

**1153 Valores y Documentos**

El saldo refleja el valor de existencia del inventario de las Libretas para Pasaportes, Tarjetas para Identificación de Marines y los Timbres Consulares, que son administrados por el Banco Central de Honduras (BCH). El BCH traslada las libretas para pasaportes y los timbres consulares a la Secretaría de Relaciones Exteriores y Cooperación Internacional, quien a su vez los traslada a los consulados.

El Banco Central de Honduras traslada las tarjetas para identificación de Marines a la Dirección General de la Marina Mercante para su venta. Se registran a valor para manejo de inventario en un rango de L. 1.00 a L. 2.00, y el método de valuación es Primeras Entradas Primeras Salidas (PEPS).

Se reconoce la pérdida cuando se reciben devoluciones por anulaciones o deterioro, las cuales son incineradas y está integrada por las siguientes subcuentas:

Código	Descripción	30/09/2023	30/09/2022	Variación
11531	Especies Fiscales	2,590,941,104.60	2,601,334,800.50	-10,393,695.90
11532	Libretas para Pasaporte	72,863,412.50	72,405,736.50	457,676.00
11533	Tarjetas para Identificación de Marinos	793,660.00	633,660.00	160,000.00
11534	Timbres y Blancos Consulares	151,940,147.15	151,940,147.15	0.00

Código	Descripción	30/09/2023	30/09/2022	Variación
<b>Totales</b>		<b>2,816,538,324.25</b>	<b>2,826,314,344.15</b>	<b>-9,776,019.90</b>

Las variaciones se deben a:

**Aumentos:**

- En la cuenta 11532 se debe a la impresión de nuevas libretas para pasaporte realizada por el Banco Central de Honduras para su distribución.
- En la cuenta 11533 se debe a la edición de Tarjetas para Identificación de Marinos realizada por el Banco Central de Honduras para una posterior distribución a la Dirección de la Marina Mercante.

**Disminución:**

- En la cuenta 11531 se debe a la venta o traslados de Timbres de Contratación y Timbres para la producción de licor compuesto a los bancos comerciales y a las diferentes aduanas del País

**NOTA 12**

**1171 Fondos por Reintegrar**

El saldo refleja el monto total de la obligación que contraen las instituciones de la Administración Central por los Préstamos otorgados, que la Secretaría de Finanzas les otorga mediante Decretos o Acuerdos Legales; para ser restituidos en un plazo de doce meses, con la disponibilidad de los recursos presupuestados y/o los desembolsos que recibirá de los Organismos Externos, montos que no han sido restituidos por las Instituciones, a pesar de haber vencido su plazo.

Descripción	Fecha del Contrato	30/09/2023	30/09/2022	Variación
Instituto Nacional Penitenciario	22/05/2017	170,000,000.00	170,000,000.00	0.00
<b>Totales</b>		<b>170,000,000.00</b>	<b>170,000,000.00</b>	<b>0.00</b>

El saldo de esta cuenta debe ser consistente con el saldo de la cuenta de pasivo 21511 Fondos por Reintegrar, la diferencia reflejada entre las dos cuentas se debe a:

En la cuenta 11711 Fondos por Reintegrar Administración central, por el activo:

- Se aprobó el préstamo por L. 170,000,000.00 al Instituto Nacional Penitenciario mediante Acuerdo Ejecutivo No 254-2017 del 22 de mayo de 2017 con fondos del Tesoro Nacional, el cual se cancelará con los fondos provenientes del Fideicomiso de Inversiones y Asignaciones (FINA); otorgado mediante Transferencia Bancaria (TRB).
- El préstamo por L. 15,000,000.00 de la Secretaría de Agricultura y Ganadería (SAG), no está registrado en esta cuenta por corresponder a un préstamo otorgado con fondos del patrimonio del Fideicomiso Administración e Inversión para el Programa Nacional para la Reactivación del Sector Agroalimentario de Honduras (FIRSA); los que se transfirieron a la Secretaría directamente de la cuenta bancaria del fideicomiso.

### **NOTA 13**

#### **1211 Títulos y Valores a Largo Plazo**

El saldo representa la adquisición de títulos y valores representativos de deudas a largo plazo y aportes de capital directo o mediante adquisición de acciones u otros valores representativos de capital a empresas estatales, mixtas o privadas, así como a organismos internacionales y otros del sector externo. Es un activo mantenido hasta su vencimiento registrado a costo histórico o amortizado. La cuenta está Integrada por las siguientes subcuentas:

<b>Código</b>	<b>Descripción</b>	<b>30/09/2023</b>	<b>30/09/2022</b>	<b>Variación</b>
12111	Inversión en Bonos	5,536,371,185.57	5,168,742,866.07	367,628,319.50
12112	Inversión en Acciones	941,123,381.94	0.00	941,123,381.94
<b>Totales</b>		<b>6,477,494,567.51</b>	<b>5,168,742,866.07</b>	<b>1,308,751,701.44</b>

Los aumentos en la cuenta se deben a:

- En la subcuenta 12111 por el registro de intereses capitalizables y fluctuación cambiaria del Bono Cupón Cero.
- En la subcuenta 12112 por el registro de transferencia de recursos en cumplimiento con el convenio de suscripción de acciones de capital ordinario entre la Corporación Andina de Fomento y la República de Honduras para la incorporación de esta como país miembro.

#### **12111 Inversión en Bonos**



El saldo está integrado por cupones de la Compañía Azucarera de Honduras, con vencimiento mayor a doce meses, por los que percibimos intereses sobre estos títulos. Asimismo, la compra del Bono Cupón Cero del Tesoro de los Estados Unidos de América, adquirido en el año 2000, a través del Banco Central de Honduras, con vencimiento a 25 años plazo y como garantía del Convenio Marco de Negociación entre la República de Honduras y el Banco Centroamericano de Integración Económica.

Descripción	30/09/2023	30/09/2022	Variación
Bono Cupón Cero	5,536,282,985.57	5,168,654,666.07	367,628,319.50
Inversiones Compañía Azucarera de Honduras	88,200.00	88,200.00	0.00
<b>Totales</b>	<b>5,536,371,185.57</b>	<b>5,168,742,866.07</b>	<b>367,628,319.50</b>

#### 1211 Inversión en Acciones

El saldo representa la Inversión en Acciones en la Corporación Andina de Fomento (CAF) corresponde al convenio de suscripción de capital ordinario entre la Corporación Andina de Fomento y la República de Honduras, e incorporación como país miembro, con base al Decreto Legislativo No.38-2023, publicado en el Diario Oficial la Gaceta No.36,290 de fecha 25 de julio 2023.

Descripción	30/09/2023	30/09/2022	Variación
Acciones de capital ordinario para la incorporación de la Republica de Honduras a la Corporación Andina de Fomento (CAF)	941,123,381.94	0.00	941,123,381.94
<b>Totales</b>	<b>941,123,381.94</b>	<b>0.00</b>	<b>941,123,381.94</b>

#### NOTA 14

##### 1212 Patrimonio Neto de Instituciones Descentralizadas y Empresas Públicas

El saldo refleja un valor de L. 104,833,152,117.16 que corresponde al Patrimonio de las Instituciones Descentralizadas y Empresas Públicas, el cual es incorporado como parte del activo en la Administración Central, en cumplimiento al artículo 100, numeral 2 de Ley Orgánica del Presupuesto (LOP), al elaborar un proyecto de reforma a la LOP se debe considerar la eliminación del saldo de esta cuenta, por no formar parte de los activos del ente contable Administración Central, ya que corresponde a otros entes contables.

<b>Código</b>	<b>Descripción</b>	<b>30/09/2023</b>	<b>30/09/2022</b>	<b>Variación</b>
12121	Patrimonio Neto de Instituciones Descentralizadas y Empresas Públicas	104,833,152,117.16	100,554,350,822.57	4,278,801,294.59
<b>Total</b>		<b>104,833,152,117.16</b>	<b>100,554,350,822.57</b>	<b>4,278,801,294.59</b>

La variación de la cuenta se debe al registro del Patrimonio Neto de las Instituciones Descentralizadas y Empresas Públicas con base en los Estados Financieros al 31 de diciembre de 2023, remitidos a la Contaduría General de la República de acuerdo con las Normas de Cierre del ejercicio vigente.

#### **NOTA 15**

##### **1214 Préstamos al Sector Privado de Largo Plazo**

El saldo refleja el monto total de los derechos de cobro en favor del ente, por los préstamos concedidos a Instituciones del Sector Privado, a través de Empresas Públicas liquidadas y sus recuperaciones según actas de liquidación ahora pertenecen a la Secretaría de Finanzas y otras Instituciones Privadas, con plazo de restitución posterior a los doce meses de su otorgamiento.

<b>Beneficiario</b>	<b>30/09/2023</b>	<b>30/09/2022</b>	<b>Variación</b>
María Adelina Mejía	10.00	10.00	0.00
Gerardo Fiallos	45,650.00	45,650.00	0.00
Granja Ávila	59,688.45	59,688.45	0.00
Industrias Novatec	207,200.00	207,200.00	0.00
Textiles de Honduras S.A.	64,937,106.57	64,937,106.57	0.00
Corporación Hábitat	2,026,666.67	2,026,666.67	0.00
Nohemy Sikaffy	147,860.00	147,860.00	0.00
Internacional Financiera	69,189,348.71	69,189,348.71	0.00
Sociedad de Ahorro y Crédito	4,623,562.11	4,623,562.11	0.00
Inversiones Financieras	7,973,080.64	7,973,080.64	0.00
Financiera de Cooperativas Agropecuarias	11,000,000.00	11,000,000.00	0.00
Financiera de Recursos Económicos	10,613,268.75	10,613,268.75	0.00
Soluciones Financieras S.A.	80,213,825.98	80,213,825.98	0.00
Banco Hondureño de Crédito y Servicio, S.A.	550,162,141.52	550,162,141.52	0.00
Banco Capital	334,664,128.54	334,664,128.54	0.00
Banco Corporativo	933,890,153.74	933,890,153.74	0.00
Fondo Ganadero De Honduras, S.A.	16,076,036.65	16,590,856.49	-514,819.84
Banco Nacional de Desarrollo Agrícola	65,687,108.19	0.00	65,687,108.19
<b>Totales</b>	<b>2,151,516,836.52</b>	<b>2,086,344,548.17</b>	<b>65,172,288.35</b>

Las variaciones corresponden a:

**Aumento:**

- Banco Nacional de Desarrollo Agrícola por transferencia para utilizarse en el proyecto creación y fortalecimiento de cajas de ahorro y crédito en base al convenio de cooperación interinstitucional suscrito entre la institución Servicio Nacional de Emprendimiento y de Pequeños Negocios (SEMPRENDE) y BANADESA.

**Disminución:**

- Amortización de préstamo del Fondo Ganadero.

**NOTA 16**

**1215 Préstamos a Instituciones del Sector Público de Largo Plazo**

El saldo refleja el monto de los derechos de cobro a favor de la Administración Central, por los Préstamos otorgados a las Instituciones Descentralizadas, Empresas Públicas y Gobiernos Locales, los que se restituirán en un plazo posterior a los doce meses de su suscripción, y se aprobaron mediante Acuerdo Ejecutivo y Contrato o Convenio de Préstamo, el que establece las condiciones financieras a las que estarán sujetas las entidades. Es un Instrumento Financiero registrado a costo amortizado, con transacciones de partes relacionadas, a la fecha aún no se han recuperado y está integrado por las subcuentas:

Código	Descripción	30/09/2023	30/09/2022	Variación
12155	<b>Préstamos a Empresas Públicas Financieras de Largo Plazo</b>			
	Banco Hondureño para la Producción y la Vivienda	3,031,670,807.83	3,305,779,035.45	- 274,108,227.62
	Banco Nacional de Desarrollo Agrícola	551,275,281.98	551,275,281.98	0.00
<b>Sub Total</b>		<b>3,582,946,089.81</b>	<b>3,857,054,317.43</b>	<b>- 274,108,227.62</b>
12156	<b>Préstamos a Empresas Públicas no Financieras de Largo Plazo</b>			
	Empresa Nacional de Energía Eléctrica	36,603,229,136.20	35,706,638,401.25	896,590,734.95
<b>Sub Total</b>		<b>36,603,229,136.20</b>	<b>35,706,638,401.25</b>	<b>896,590,734.95</b>
12158	<b>Préstamos a Gobiernos Locales de Largo Plazo</b>			

<b>Código</b>	<b>Descripción</b>	<b>30/09/2023</b>	<b>30/09/2022</b>	<b>Variación</b>
	Municipalidad de la Ceiba Atlántida	4,646,303.27	3,747,061.00	899,242.27
	Alcaldía Municipal de Santa Rosa de Copan	6,087,413.30	6,087,413.30	0.00
	Alcaldía Municipal de San Pedro Sula Cortes	664,979,827.19	664,979,827.19	0.00
	Municipalidad de Choloma	15,594,631.12	13,750,317.26	1,844,313.86
	Alcaldía Municipal de Potrerillos, Cortes	41,850.00	0.00	41,850.00
	Municipalidad de Puerto Cortes	6,356,394.68	6,356,394.68	0.00
	Municipalidad de Villanueva	6,695,430.69	6,695,430.69	0.00
	Municipalidad de Choluteca	3,079,492.87	3,079,492.87	0.00
	Alcaldía Municipal del Distrito Central	336,105,017.49	336,105,017.49	0.00
	Alcaldía Municipal de Catacamas	1,544,998.72	1,544,998.72	0.00
	Municipalidad de San Lorenzo	6,790,776.68	0.00	6,790,776.68
	Alcaldía Municipal de Olanchito	899,242.29	0.00	899,242.29
	Alcaldías Varias	3,895,433.85	14,370,858.95	-10,475,425.10
	<b>Sub Total</b>	<b>1,056,716,812.15</b>	<b>1,056,716,812.15</b>	<b>0.00</b>
	<b>Totales</b>	<b>41,242,892,038.16</b>	<b>40,620,409,530.83</b>	<b>622,482,507.33</b>

Las variaciones se deben a:

**Aumentos:**

- En la cuenta 12156 Préstamos a Empresas Públicas no Financieras de Largo Plazo corresponde a la fluctuación de la tasa de cambio del lempira frente al dólar, registrado mediante asientos manuales en base a la información proporcionada por la Dirección General de Crédito Público y a los procedimientos elaborados el 27 de septiembre del año 2017 y 24 de noviembre 2021, de los préstamos otorgados a la Empresa Nacional de Energía Eléctrica con fondos de las colocaciones del Bono Soberano 2017 y 2020.
- En la cuenta 12158 Préstamos a Gobiernos Locales de Largo Plazo corresponde a la reclasificación a nivel de auxiliar beneficiario de la gestión 2007, por haberse registrado en varios auxiliares, siendo lo correcto las municipalidades de: la Ceiba, Atlántida, de Choloma, Alcaldía Municipal de Potrerillos Cortes, de San Lorenzo, Alcaldía Municipal de Olanchito.

**Disminuciones:**

- En la cuenta 12155 Préstamos a Empresas Públicas Financieras de Largo Plazo, corresponde a:
  - Préstamo a BANHPROVI, amortización y fluctuación en la tasa de cambio del lempira frente al dólar, registrado mediante asientos manuales en base a la información proporcionada por la Dirección General de Crédito Público, de los préstamos otorgado con fondos del BCIE 2248/BL-HO-2020 y del BID 5082/BL-HO 2021 y a los abonos realizados por la institución.

**NOTA 17**

**1221 Fondos de Conversión de Deuda**

El saldo refleja los pagos del Préstamo ICO-1103900-2 derivado del alivio de Programa de Conversión de Deuda de Honduras frente a España, aprobado por el Congreso Nacional en Decreto No 159-2009, trasladando los fondos al Banco Centroamericano de Integración Económica como Administrador para utilizarse en la ejecución de proyectos.

Descripción	30/09/2023	30/09/2022	Variación
Deuda Pública	66,182,128.37	66,182,128.37	0.00
<b>Totales</b>	<b>66,182,128.37</b>	<b>66,182,128.37</b>	<b>0.00</b>

**NOTA 18**

**1231 Tierras y Terrenos**

El saldo refleja la existencia de tierras y terrenos propiedad del Estado de Honduras.

Código	Descripción	Activos al 30/09/2022	Inversión en Activos Nuevos	Baja o venta de Activos	Donaciones de Activos Recibidas	Reclasificaciones		Activos al 30/09/2023
						Debe	Haber	
12311	Tierras y Terrenos	2,357,277,288.09	38,384,832.05	0.00	0.00	5,988,000.00	0.00	<b>2,401,650,120.14</b>
<b>Totales</b>		<b>2,357,277,288.09</b>	<b>38,384,832.05</b>	<b>0.00</b>	<b>0.00</b>	<b>5,988,000.00</b>	<b>0.00</b>	<b>2,401,650,120.14</b>

Las variaciones se deben a:

**Inversión en Activos Nuevos:**

- Pago por indemnización por propiedades para la reconstrucción del Puente Guacirope, localizado en la CA-1, ubicado en el municipio de Nacaome, Valle, por parte de la Secretaría de Infraestructura y Transporte.

**Reclasificaciones:**

- Reclasificación contable a nivel de la Institución Dirección Nacional de Bienes Nacionales, de terrenos ubicados en la colonia América, y barrio La Merced de Tegucigalpa.
- Reclasificación contable de un inmueble ubicado en la aldea de Agua Prieta, Choloma, Cortés, donado por la compañía Azucarera Hondureña S.A. en el año 2017, a la Comisión Nacional de Vivienda y Asentamientos Humanos.
- Reclasificación contable a nivel de la Institución Registro Nacional de las Personas por un lote de terreno ubicado en el barrio San Martín de Puerto Cortes, en el año 2017.

**NOTA 19**

**1232 Edificios**

El saldo refleja la existencia de Edificios no Viviendas propiedad del Estado de Honduras.

Código	Descripción	Activos al 30/09/2022	Inversión en Activos Nuevos	Baja o venta de Activos	Donaciones de Activos Recibidas	Reclasificaciones		Activos al 30/09/2023
						Debe	Haber	
12321	Edificios no Viviendas	1,250,032,758.37	490,635,720.09	0.00	0.00	1,186,770.00	0.00	<b>1,741,855,248.46</b>
<b>Totales</b>		<b>1,250,032,758.37</b>	<b>490,635,720.09</b>	<b>0.00</b>	<b>0.00</b>	<b>1,186,770.00</b>	<b>0.00</b>	<b>1,741,855,248.46</b>

Las variaciones se deben a:

**Inversión en Activos Nuevos:**

- Capitalización de inmueble del Proyecto Ciudad Mujer Kennedy, construcción en conjunto con la Secretaría de Defensa y Ciudad Mujer.
- Capitalización de construcción de aulas del Proyecto Ixchel en las instalaciones de CENET y el edificio denominado Aula Tecnológica No.8, financiado por EuroLabor, en el marco del convenio de cooperación entre la Alcaldía Municipal de Comayagua y CENET.
- Capitalización de la construcción del proyecto Ciudad Mujer de Juticalpa y Choloma.

- Adquisición de edificio por el Consejo Nacional Electoral.
- Capitalización de la construcción del edificio de talleres de la Universidad de Defensa de Honduras.

**Reclasificaciones:**

- Reclasificación contable a nivel de la Institución Dirección Nacional de Bienes Nacionales del edificio ubicado en Barrio El Jazmín, Tegucigalpa donde funciona esta Dirección.

**NOTA 20**

**1233 Viviendas para el Personal**

El saldo refleja la existencia de Viviendas para el personal, propiedad del Estado de Honduras, corresponde a casas prefabricadas para el personal asignado a la base naval de caratasca en la Mosquitia.

Código	Descripción	Activos al 30/09/2022	Inversión en Activos Nuevos	Baja o venta de Activos	Donaciones de Activos Recibidas	Reclasificaciones		Activos al 30/09/2023
						Debe	Haber	
12331	Viviendas para Personal	10,914,189.04	0.00	0.00	0.00	0.00	0.00	10,914,189.04
<b>Totales</b>		<b>10,914,189.04</b>	<b>0.00</b>	<b>0.00</b>	<b>0.00</b>	<b>0.00</b>	<b>0.00</b>	<b>10,914,189.04</b>

**NOTA 21**

**1235 Instalaciones**

El saldo representa el monto de las Instalaciones durables, adquiridas o incorporadas como estructura específica u otros bienes adheridos al terreno, para utilizarse en las operaciones habituales de la Institución.

Código	Descripción	Activos al 30/09/2022	Inversión en Activos Nuevos	Baja o venta de Activos	Donaciones de Activos Recibidas	Reclasificaciones		Activos al 30/09/2023
						Debe	Haber	
12351	Instalaciones	440,188,515.65	8,421,293.78	0.00	0.00	0.00	3,238,320.00	445,371,489.43
<b>Totales</b>		<b>440,188,515.65</b>	<b>8,421,293.78</b>	<b>0.00</b>	<b>0.00</b>	<b>0.00</b>	<b>3,238,320.00</b>	<b>445,371,489.43</b>

Las variaciones se deben a:

**Inversión en Activos Nuevos:**

- Secretaría de Recursos Naturales y Ambiente, para ejecución del programa interinstitucional de reforestación y protección de cuencas.
- Registro Nacional de las Personas, para la ejecución del Plan inicio del fortalecimiento institucional entre el PNUD y el RNP.

**Reclasificaciones:**

- Por devolución realizada por la Secretaría de Defensa, por fondos no ejecutados del Programa Interinstitucional de reforestación Padre Andrés Tamayo.

**NOTA 22**

**1238 Viviendas Populares**

Viviendas económicas destinadas a programas de viviendas populares para transferirse a población en riesgo social.

Código	Descripción	Activos al 30/09/2022	Inversión en Activos Nuevos	Baja o venta de Activos	Donaciones de Activos Recibidas	Reclasificaciones		Activos al 30/09/2023
						Debe	Haber	
12381	Viviendas Populares	23,733,289.12	0.00	0.00	0.00	0.00	0.00	23,733,289.12
<b>Totales</b>		<b>23,733,289.12</b>	<b>0.00</b>	<b>0.00</b>	<b>0.00</b>	<b>0.00</b>	<b>0.00</b>	<b>23,733,289.12</b>

**NOTA 23**

**1241 Equipo de Oficina**

El saldo refleja el valor del equipo de oficina.

Código	Descripción	Activos 30/09/2022	Inversión en Activos Nuevos	Baja o venta de Activos	Donaciones de Activos Recibidas	Reclasificaciones		Activos 30/09/2023
						Debe	Haber	
12411	Equipo de Oficina	1,937,784,702.56	115,787,590.46	8,868,632.11	3,105,727.77	9,849,844.87	9,888,641.79	2,047,770,591.76
<b>Totales</b>		<b>1,937,784,702.56</b>	<b>115,787,590.46</b>	<b>8,868,632.11</b>	<b>3,105,727.77</b>	<b>9,849,844.87</b>	<b>9,888,641.79</b>	<b>2,047,770,591.76</b>

Las variaciones corresponden a:

**Inversión en activos nuevos:**



- Secretaría de Finanzas, adquisición de mobiliario de oficina y aires acondicionados para uso Despacho Ministerial.
- Comisión Administradora Zona Libre Turística Islas de la Bahía ZOLITUR, adquisición de aires acondicionados para uso de la institución y cajas registradoras de efectivo.
- La Dirección de la Marina Mercante, la comisión Reguladora de Energía Eléctrica, la Secretaría de Educación, compra de equipo de oficina varios, sillas ejecutivas y semi ejecutivas, así como compra de aires acondicionados para distintas unidades de las instituciones.
- CONATEL registró compra de 4 refrigeradoras para oficinas del 3er nivel de la institución según solicitudes de unidades ejecutoras.
- El Instituto Hondureño de Transporte Terrestre IHTT, registro adquisición de Equipo Varios de Oficina, aires acondicionados, mesas plegables, para oficinas regionales en el Nor-Occidente y en la ciudad de San Pedro Sula.
- La Secretaría de Recursos Naturales y Ambiente registró adquisición de fotocopiadora y equipo vario de oficina.
- La Dirección Nacional de Parques y Recreación registró adquisición de sillas semi ejecutivas, escritorios, mesas y sillas plegables para la unidad de recreación e Inclusión de Género y otras unidades de la dirección.
- El Instituto Nacional de Migración registro adquisición de equipo de oficina y muebles de oficina para el uso de varias unidades de la institución.
- El Agencia de Regulación Sanitaria, registró adquisición de sillas semi ejecutivas, estaciones de trabajo, armarios y archivos metálicos para el equipamiento de varias unidades de la institución.
- La Secretaría de Defensa registró equipamiento para el proyecto denominado Construcción y Equipamiento del Edificio de Ciencia y Tecnología de la Universidad de Defensa de Honduras (UDH).
- El Registro Nacional de las Personas, registro compra de maquina destructora de papel, con capacidad de 12 hojas.

- La Secretaría de Justicia, Gobernación y Descentralización, registró adquisición de un pódium de acrílico mediano de 6 mm de grosor, con sticker del logo de la secretaría en frente, adquisición de fotocopidora para la Unidad de Recursos Humanos.
- El Instituto Nacional para la atención a menores infractores, registro compra de dos escritorios con melamina, estructura metálica y archivero para uso en el departamento de gerencia administrativa y compra de 13 estantes metálicos para archivo.
- La Secretaría de Salud registró adquisición de muebles varios de oficina, compra de insumos y materiales para el mecanismo de quejas, reclamos y sugerencias para la implementación del Plan de Participación de Partes Interesadas (PPPI).
- La Dirección Nacional de Bienes del Estado registro adquisiciones varias de equipo de oficina para las instalaciones del cuarto eléctrico, ULAB, Inspectoría y Supervisión y la Dirección Legal.
- La Secretaría de Agricultura y Ganadería compra de aire acondicionado para instalación en la Unidad de Auditoría Interna.
- La Procuraduría General de la República registro adquisiciones de equipo de Oficina por parte de la Gerencia Central Institucional.

**Baja o venta de activos:**

- Dirección de la Marina Mercante, descargos definitivos por bienes en mal estado según Acta de Destrucción No. DNBE-094-2022, emitidas por la Dirección Nacional de Bienes del Estado.
- La Dirección de Ciencia y Tecnología Agropecuaria registró descargos definitivos de inventario según resoluciones No. DNBE-015-2022, No. DNBE-014-2022, No. DNBE-099-2022, No. DNBE-257-2022, No. DNBE-015-2022 y No. DNBE-048-2022 emitidas por la Dirección Nacional de Bienes del Estado.
- La Secretaría de Defensa registró descargo definitivo según resoluciones No. DNBE-DE-196-2022, No. DNBE-DE-188-2022, No. DNBE-DE-187-2022, No. DNBE-DE-185-2022, No. DNBE-DE-184-2022, No. DNBE-DE183-2022, No. DNBE-DE-182-2022, No. DNBE-DE-181-2022, No. DNBE-DE-180-2022, No. DNBE-DE-179-2022, No. DNBE-DE-164-2022 emitidas por la Dirección Nacional de Bienes del Estado.

- La Procuraduría General de la República registró descargos de equipo de Oficina por parte de la Gerencia Central Institucional según solicitud de Descargo Oficio N°17-SGBN-PGR-2022, con Resolución No. DNBE-DE380-2022 de fecha 22 de diciembre del 2022.

#### **Donaciones recibidas:**

- La Secretaría de Agricultura y Ganadería registró donación de bienes según acta de recepción y verificación por donación. No.066-2022 por el Programa Asistencia a los Productores Menos Privilegiados.
- La Dirección de Ciencia y Tecnología Agropecuaria registró donación de IICA Adquiridos con Fondos del Convenio de Asistencia Técnica y Administrativa de Fondos Provenientes del Programa Alimentos.

#### **Reclasificaciones**

- CONATEL registró reclasificación por afectación incorrecta de objeto de gasto.
- ZOLITUR registró reclasificaciones por afectación incorrecta de cuentas contables.
- La Secretaría de Agricultura y Ganadería registró reclasificación por afectación incorrecta de cuenta contable.
- El Registro Nacional de las Personas registró transferencia de bienes de uso del Servicio de Administración de Rentas (SAR), de equipo vario de oficina como ser sillas giratorias según resoluciones varias de la Dirección Nacional de Bienes del Estado.
- La Dirección de Niñez, Adolescencia y Familia registró reclasificación de asiento por afectación incorrecta de cuenta contable.
- El Programa Nacional de Prevención Rehabilitación y Reinserción Social registró reclasificación por afectación incorrecta de cuenta contable.
- La Secretaría de Energía registró reclasificación parcial de asiento contable por afectación incorrecta de la cuenta contable.
- La Servicio Nacional de Emprendimiento y de Pequeños Negocios registro varias reclasificaciones de asientos contables por afectación incorrecta de cuenta contable.

- La Secretaría de Planificación Estratégica registro reclasificación parcial de asiento contable por afectación incorrecta de la cuenta contable.
- La Secretaría de Transparencia y Lucha contra la Corrupción registró reclasificación por afectación incorrecta de objeto de gasto.
- La Secretaría de Relaciones Exteriores y Cooperación Internacional registró reclasificación por afectación errónea de objeto del gasto.
- La Administración Aduanera de Honduras registró reclasificación parcial al asiento contable por afectación errónea de objeto del gasto.
- El Programa Nacional de Desarrollo Rural y Urbano Sostenible registro reclasificaciones por afectación errónea de objeto de gasto según catalogación.

#### NOTA 24

##### 1242 Equipos Médicos y Sanitarios

El saldo refleja el valor del equipo médico y sanitario.

Código	Descripción	Activos al 30/09/2022	Inversión en Activos Nuevos	Baja o venta de Activos	Donaciones de Activos Recibidas	Reclasificaciones		Activos al 30/09/2023
						Debe	Haber	
12421	Equipos Médicos y Sanitarios	4,419,278,133.75	163,974,260.99	53,884.92	0.00	427,784.35	4,811.03	4,583,621,483.14
<b>Totales</b>		<b>4,419,278,133.75</b>	<b>163,974,260.99</b>	<b>53,884.92</b>	<b>0.00</b>	<b>427,784.35</b>	<b>4,811.03</b>	<b>4,583,621,483.14</b>

Las variaciones corresponden a:

##### Inversión en Activos nuevos:

- Secretaría de Recursos Naturales y Ambiente, adquisición de estetoscopio.
- Adquisición de ultrasonidos portátiles de la Agencia Estratégica de Proyectos Productivos, Ambientales y Sociales de Honduras.
- Instituto Nacional para la Atención a Menores Infractores, adquisición de termómetros y equipo de laboratorio semiautomatizado de química clínica general.
- Secretaría de Salud, adquisición de equipo odontológico, electrocardiógrafo de tres canales y desfibrilador, monitores de signos vitales para uso en la sala COVID19 del

Instituto Nacional Cardiopulmonar, adquisición de equipo médico para utilizarse en la región sanitaria No. 12, en la región sanitaria de Choluteca, en el Hospital María, en la región de salud de Yoro, en el Hospital Dr. Salvador Paredes, Hospital del Tórax, Hospital del Progreso, Hospital de Santa Bárbara, Hospital de Roatán y Hospital de Tela, compra de equipo de laboratorio para uso en la región departamental de Atlántida, La región departamental de cortes., suministro de equipo antropométrico para las regiones sanitarias de copan, Intibucá, la paz, lempira, Ocotepeque y santa bárbara.

- Secretaría de Defensa, adquisición de equipo médico para el Hospital Militar.
- Secretaría de Estado en los Despachos de Gestión de Riesgos y Contingencias Nac., adquisición de camillas de rescate.
- Instituto Nacional Penitenciario, adquisición de equipo médico para utilizarse en los diferentes centros Penales.
- Dirección Nacional de Parques Recreación, adquisición de nivel de precisión.
- Secretaria de la Presidencia, adquisición de equipo médico, para el Hospital Gabriela Alvarado de Danlí y el Hospital Santa teresa de Comayagua.

**Baja o Venta de Activos:**

- Dirección de la Marina Mercante según Resolución No. DNBE-DE-282/2022 de fecha 09/12/2022, emitida por la Dirección Nacional de Bienes del Estado.
- Secretaría de Agricultura y Ganadería, según Resoluciones No. DNBE-DE-383-2021, DNBE-DE-352-2022, emitidas por la Dirección Nacional de Bienes del Estado.
- Secretaría de Salud según Resolución No. DNBE-DE-407/2021 de fecha 17/12/2021, emitida por la Dirección Nacional de Bienes del Estado.
- Secretaría de Defensa, según Resoluciones No. DNBE-DE-259-2021, DNBE-DE-280-2021, DNBE-DE-367-2021, DNBE-DE-369-2021, DNBE-DE-119-2022, DNBE-DE-121-2022, DNBE-DE-182-2022, DNBE-DE-180-2022, DNBE-DE-453-2021, DNBE-DE-452-2021, emitidas por la Dirección Nacional de Bienes del Estado.

- Dirección de Ciencia y Tecnología Agropecuaria, según Resolución No. DNBE-DE-372-2022 de fecha 19/12/2022 y Resolución No. DNBE-DE-287-2022 de fecha 07/12/2022, emitida por la Dirección Nacional de Bienes del Estado.
- Instituto Hondureño de Geología y Minas según Resolución No. DNBE-DE-468/2022 de fecha 29/09/2022, emitida por la Dirección Nacional de Bienes del Estado.

**Reclasificaciones por:**

- Afectación errónea al momento de ejecutar el gasto entre cuentas contables de Propiedad, Planta y Equipo.
- Incorporaciones en el subsistema de Administración de Bienes Nacionales, de gestiones anteriores, no registrados en el módulo contable oportunamente.

**NOTA 25**

**1243 Equipos Educativos y Recreativos**

El saldo refleja el valor del equipo educacionales y recreativos.

Código	Descripción	Activos al 30/09/2022	Inversión en Activos nuevos	Baja o venta de Activos	Donaciones de Activos recibidos	Reclasificaciones		Activos al 30/09/2023
						Debe	Haber	
12431	Equipos Educativos y Recreativos	1,697,047,552.94	84,286,911.08	73,004.99	0.00	31,282.26	1,484,003.65	1,779,808,737.64
<b>Totales</b>		<b>1,697,047,552.94</b>	<b>84,286,911.08</b>	<b>73,004.99</b>	<b>0.00</b>	<b>31,282.26</b>	<b>1,484,003.65</b>	<b>1,779,808,737.64</b>

Las variaciones corresponden a:

**Inversión en Activos Nuevos**

- Secretaría de Desarrollo Económico para la adquisición de implementos deportivos los que se distribuirán en las diferentes Federaciones Deportivas de CONDEPAH.
- Secretaría de Defensa para el equipamiento del proyecto de construcción y equipamiento del edificio de ciencias y tecnología de la Universidad de Defensa de Honduras (UDH). Adquisición de máquinas, aparatos para ejercitación y fortalecimiento físico para el gimnasio del equipo de fuerzas comando, en el primer batallón de fuerzas especiales.
- Secretaría de Finanzas, adquisición de pizarras e instrumentos musicales.

- Centro de la Cultura Garinagu de Honduras, adquisición de instrumentos musicales.
- Comisión Reguladora de Energía Eléctrica por la adquisición de pizarra de vidrio para pared.
- Secretaría de Educación adquisición de muebles y equipos educacionales, equipo de oficina y adquisición de 10 Instrumentos musicales (Bombos).
- Comisión Administradora Zona Libre Turística Islas de la Bahía, adquisición de 6 pizarras y pupitres escolares.
- Registro Nacional de las Personas compra de pizarrones de corcho.
- Dirección de Gestión por Resultados adquisición de 8 pizarras de fornicación.
- Agencia de Regulación Sanitaria compra de pizarrones de corcho.

### **Baja o Venta de Activos**

Registraron descargos definitivos de bienes por deterioro, las instituciones siguientes:

- Dirección de Ciencia y Tecnología Agropecuaria
- Fondo Hondureño de Inversión Social
- Instituto Nacional de la Juventud
- Secretaría de Desarrollo Económico
- Despacho Ministerial de Socialización y Acompañamiento Digital de los Proyectos.
- Instituto de la Propiedad.
- Secretaria de Agricultura y Ganadería.

### **Reclasificaciones**

- Por afectación errónea al momento de ejecutar el gasto entre cuentas contables de Propiedad, Planta y Equipo.
- Incorporaciones en el subsistema de Administración de Bienes Nacionales, de gestiones anteriores, no registrados en el módulo Contable oportunamente.
- Secretaría de Recursos Naturales y Ambiente por devolución realizada por el Instituto Nacional de conservación y Desarrollo forestal, por fondos no ejecutados del Programa Interinstitucional de reforestación Padre Andrés Tamayo.

- Instituto de la Propiedad traslado de los siguientes bienes a la unidad de proyectos 14 aire acondicionado, 1 antena para GPS, 10 archivo, 16 armario, 3 asta, 3 caja de metal, 24 cajonera, 18 Cámara, 6 cargador de batería, 1 carpa, 25 cinta métrica, 1 caja de seguridad, 1 compresor de aire, computadora portátil, 8 CPU, 6 credenza, 2 data show, 6 disco duro, 14 distanciómetro, 1 encuadernadora, 3 escritorio, 24 estante, 16 GPS, 2 guillotina, 1 hielera, 6 impresora, 7 lector de huellas, 1 maquina protectora de cheque, 19 mesa, 1 micrófono, 12 monitor, 6 oasis, 1 perchero, 12 pizarra, 3 porta teclado, 1 rack de piso, 1 radio comunicador, 2 refrigeradora, 6 routers, 1 sacapunta, 3 scanner, 4 servidor, 122 silla, 41 estereoscopio, 34 superficie, 13 Swift, 2 tabla de anuncio, 1 tableta, 1 teclado, 19 teléfono fijo, 1 televisor, 43 ups
- Secretaría de Defensa por afectar de manera incorrecta cuentas contables.

## NOTA 26

### 1244 Equipos de Transporte

El saldo refleja el valor del Equipo de Transporte.

Código	Descripción	Activos al 30/09/2022	Inversión en Activos Nuevos	Baja o venta de Activos	Donaciones de Activos Recibidas	Reclasificaciones		Activos al 30/09/2023
						Debe	Haber	
12441	Equipo de Transporte	6,928,154,460.55	268,338,195.77	28,783,154.68	0.00	23,347,488.19	808,740.11	7,190,248,249.72
<b>Totales</b>		<b>6,928,154,460.55</b>	<b>268,338,195.77</b>	<b>28,783,154.68</b>	<b>0.00</b>	<b>23,347,488.19</b>	<b>808,740.11</b>	<b>7,190,248,249.72</b>

Las variaciones se deben a:

#### Inversión en Activos Nuevos:

- Secretaría de Finanzas, adquisición de 2 elevadores, troco convertible.
- Comisión Nacional de Telecomunicaciones, adquisición de troco.
- Instituto Hondureño de Transporte Terrestre, adquisición de básculas móviles.
- Secretaría de Recursos Naturales y Ambiente (MI AMBIENTE+), adquisición de 2 motocicletas, adquisición de 2 trocos de carga y carretas de mano, compra de 6 carros pick up.
- Registro Nacional de las Personas, adquisición de flota vehicular.



- Procuraduría General de la República, compra de equipo de transporte con fondos propios.
- Fondo Hondureño de Inversión Social, adquisición de vehículos.
- Instituto Nacional de la Juventud, adquisición de motocicleta, y trocos.
- Secretaría de la Presidencia, adquisición de 2 vehículos.
- Inversión Estratégica de Honduras (INVEST-HONDURAS), adquisición de 1 vehículo.
- Secretaría de Justicia, Gobernación y Descentralización, adquisición de escáner automotriz, furgón, elevador para vehículos.
- Programa de la Red Solidaria, adquisición de vehículos.
- Tribunal de Justicia Electoral, adquisición de vehículos.
- Secretaría de Seguridad, compra de vehículos.
- Secretaría de Defensa, adquisición de autobús para la Universidad de Defensa, motocicletas, 4 vehículos.
- Secretaría de Transparencia y Lucha contra la Corrupción, adquisición de motocicletas.
- Dirección de la Marina Mercante, adquisición de dos microbuses, 6 vehículos pick up y 4 Motocicletas.
- Dirección Nacional del Programa Ciudad Mujer, compra de vehículos.
- Programa de Acción Solidaria, adquisición de vehículos.
- Programa Nacional de Desarrollo Rural y Urbano Sostenible; compra conjunta de vehículos.
- Instituto Hondureño de Geología y Minas, compra de Equipo de Transporte.

- Dirección de Gestión por Resultados, adquisición de dos vehículos.

**Baja o Venta de Activos:**

- Instituto de la Propiedad, según Resolución No. DNBE-DE-244-2022, emitida por la Dirección Nacional de Bienes del Estado.
- Secretaría de Desarrollo Económico, según Resolución No. DNBE-DE-077/2022, emitida por la Dirección Nacional de Bienes del Estado.
- Programa Nacional de Desarrollo Rural y Urbano Sostenible según Resolución No. DNBE-DE-156/2019 de fecha 22 de octubre del 2022, emitida por la Dirección Nacional de Bienes del Estado.
- Servicio de Administración de Rentas, descargos definitivos, equipo de transporte, según Resolución No. DNBE-DE-475-2022 de fecha 29 de diciembre de 2022, DNBE-DE-013-2023 de fecha 28 de febrero de 2023 y DNBE-DE-195-2023 de fecha 17 de julio de 2023, emitidas por la Dirección Nacional de Bienes del Estado.
- Dirección de Asuntos Disciplinarios Policiales, descargo según Resolución DNBE-DE-205- 2022, de fecha 26 de octubre de 2022, emitida por la Dirección Nacional de Bienes del Estado.
- Secretaría de Energía, descargo definitivo según Resolución no. DNBE-DE-445-2022, de fecha 16 de diciembre del 2022.

**Reclasificaciones por:**

- Afectación errónea al momento de ejecutar el gasto entre cuentas contables de Propiedad, Planta y Equipo.
- Incorporaciones en el Subsistema de Administración de Bienes Nacionales de gestiones anteriores, no registrados en el módulo contable oportunamente.

**NOTA 27**

**1245 Equipo de Producción**

El saldo refleja el valor del Equipo de Producción.

Código	Descripción	Activos al 30/09/2022	Inversión en Activos nuevos	Baja o venta de Activos	Donaciones de Activos recibidos	Reclasificaciones		Activos al 30/09/2023
						Debe	Haber	
12451	Equipos de Producción	1,991,919,928.76	181,249,119.33	2,412,415.00	12,855.96	5,325,559.73	4,477,747.24	2,171,617,301.54
<b>Totales</b>		<b>1,991,919,928.76</b>	<b>181,249,119.33</b>	<b>2,412,415.00</b>	<b>12,855.96</b>	<b>5,325,559.73</b>	<b>4,477,747.24</b>	<b>2,171,617,301.54</b>

Las variaciones corresponden a:

### **Inversión en activos nuevos**

- Secretaría de Agricultura y Ganadería, para la construcción del sistema de agua potable de El Zarzal, municipio de Gracias, Lempira y para la ejecución del Programa Interinstitucional de Reforestación y Protección de Cuencas, Sub-Cuencas Hidrográficas y lechos de río y compra de 5 podadoras de césped.
- Fondo Hondureño de Inversión Social, adquisición de equipo que se utilizará en SEDECOAS.
- Secretaría de Justicia, Gobernación y Descentralización, adquisición de bombas mochilas para fumigación.
- Secretaría de Educación, adquisición de bomba sumergible, generador de energía, chapeadora, y cortadora, para utilizarse en la Dirección Departamental de Gracias a Dios.
- Programa Nacional de Desarrollo Rural y Urbano Sostenible pago correspondiente al contrato N. PE-PRONADERS-GC007-2022, para la ejecución del proyecto adquisición de equipo para la detección y perforación de pozos de agua.

### **Baja o Venta de Activos:**

Registraron descargos definitivos de bienes por deterioro, con resoluciones de la DNBE las instituciones siguientes:

- Comisión Administradora Zona Libre Turística Islas de la Bahía
- Secretaría de Agricultura y Ganadería
- Dirección de Ciencia y Tecnología Agropecuaria
- Servicio Nacional de Sanidad e Inocuidad Agroalimentaria
- Secretaría de Desarrollo Económico
- Instituto Hondureño de Geología y Minas.
- Dirección General de Marina Mercante

### Donaciones Recibidas

- Secretaría de Agricultura y Ganadería, equipo recibido para el fortalecimiento del Programa Asistencia a los Productores Menos Privilegiados SECOD Kennedy ROUND (2kR).
- Secretaría de Recursos Naturales y Ambiente, equipo vario recibido por parte de DAI Global, LLC. Implementador de la Actividad Gobernanza en Ecosistemas, Medios de Vida y Agua, en nombre de la USAID.

### Reclasificaciones

Por afectación errónea al momento de ejecutar el gasto entre cuentas contables de Propiedad Planta y Equipo:

- Comisión Administradora Zona Libre Turística Islas de la Bahía.
- Dirección de Ciencia y Tecnología Agropecuaria.
- Servicio Nacional de Sanidad e Inocuidad Agroalimentaria.
- Secretaría de Recursos Naturales y Ambiente (MI AMBIENTE+).
- Comisión Reguladora de Energía Eléctrica.
- Comisión Nacional de Telecomunicaciones.
- Instituto de Acceso a la Información Pública.
- Servicio de Administración de Rentas.
- Secretaría de Defensa.
- Comisión Nacional de Vivienda y Asentamientos Humanos.

### NOTA 28

#### 1246 Equipos de Comunicaciones

El saldo refleja el valor del equipo de equipos de comunicaciones.

Código	Descripción	Activos al 30/09/2022	Inversión en Activos nuevos	Baja o venta de Activos	Donaciones de Activos recibidos	Reclasificaciones		Activos al 30/09/2023
						Debe	Haber	
12461	Equipos de Comunicaciones	2,098,946,644.61	121,641,302.04	1,383,168.27	126,673.34	8,940,037.95	19,490,142.62	2,208,781,347.05
<b>Totales</b>		<b>2,098,946,644.61</b>	<b>121,641,302.04</b>	<b>1,383,168.27</b>	<b>126,673.34</b>	<b>8,940,037.95</b>	<b>19,490,142.62</b>	<b>2,208,781,347.05</b>

Las variaciones se deben a:

**Inversión en Activos Nuevos:**

- La Dirección Nacional de Bienes del Estado registró adquisición de teléfonos inalámbricos para el uso en diferentes áreas de la institución y de sistema de cámaras de seguridad para instalarse en el plantel del parqueo del Olvido, bodega ubicada en la colonia América y edificio Principal.
- Secretaría de Finanzas, adquisición de equipo de comunicación para el fortalecimiento del Programa Piloto Integral de Combate a la Pobreza Urbana, adquisición de infraestructura de servidores y equipo de computación.
- El Instituto Hondureño de Transporte Terrestre registró adquisición de accesos biométricos para el área de operaciones.
- La Secretaría de Agricultura y Ganadería registró adquisición de proyector portátil asignado a las coordinaciones regionales, 1 GPS para la Dirección de PRONAGRI.
- El Programa Nacional de Desarrollo Rural y Urbano Sostenible registró adquisición de cámaras fotográficas para el programa nacional de cajas rurales y urbanas.
- El DINAF registró adquisición de productos de señalización para estacionamiento vehicular.
- El Instituto Nacional de Conservación y Desarrollo Forestal registró adquisición de cámara fotográfica, luz led, tarjeta de memoria, trípode, micrófono inalámbrico para utilizarse en actividades del departamento de Comunicaciones, así como Smart tv y soporte reclinable para la sala de juntas de la dirección Ejecutiva.
- El Instituto Hondureño de Geología y Minas registró adquisición de lentes de cámara para el uso institucional.
- La Secretaría de Defensa registró adquisición para el proyecto denominado Construcción y equipamiento del edificio ciencia y tecnología de la Universidad de Defensa Nacional (UDN).
- CONATEL registró compra de 1 Cámara fotográfica para ser utilizada en eventos, compra de 4 teléfonos marca Panasonic entrada 3.5, diadema para bincha los cuales serán utilizados por el personal en el call center.

- ZOLITUR registró adquisición televisores Smart para instalarse en la recepción de la Institución.
- La Dirección de la Marina Mercante registro adquisición de dron, adquisición de 7 teléfonos IP.
- La Agencia de Regulación Sanitaria registró adquisición de soporte para tv, radio portátil con rango de frecuencia, micrófonos.
- La Secretaría de Seguridad registro adquisición de equipo de comunicación para la segunda fase de la obra civil de la policía nacional de Honduras y adquisición de controles de acceso biométricos, teléfono inalámbrico, Cámara, y mobiliario y equipo para el asesor en planeamiento estratégico.
- La DNBE registró adquisición de televisor para uso de la Dirección ejecutiva de la institución.
- La Secretaría de Recursos Naturales y Ambiente registró adquisición de cámaras para la instalación en el zoológico Rossy Walther.
- La Dirección Nacional del Programa Ciudad Mujer, registró adquisición de sistema de vigilancia y audio para los Centros Ciudad Mujer.
- La IHCINE registro adquisición de cámara fotográfica con su kit de accesorios para uso institucional.

**Baja o Venta de Activos:**

- Secretaría de Agricultura y Ganadería descargo definitivo según Resolución No. DNBE-DE- 245, 246, 247, 248, 249, 251, 289, 451, 237, 256, 257, 258, 280, 282, 423, 424, 425, 426 /2021, DNBE-DE-121-2022, emitida por la Dirección Nacional de Bienes del Estado.
- Secretaría de Defensa descargo definitivo según resolución No. DNBE-DE- 256- 257, 258, 280, 282, 423, 424, 425, 426/ 2021. DNBE-DE- 121-2022
- Procuraduría General de la República descargo definitivo según resolución No. DNBE-DE-206-2021, emitida por la Dirección Nacional de Bienes del Estado.

- Secretaría de Desarrollo Económico descargo definitivo según resolución No. DNBE-DE- 430, 433/2021, emitida por la Dirección Nacional de Bienes del Estado.
- Servicio de Administración de Rentas descargo definitivo según resolución No. DNBE-DE 161-2020, resolución No DNBE-DE-034-2023 de fecha 11 de abril DE 2023.
- Secretaría de Educación descargo definitivo según resolución No. DNBE-195, 432, 194, 430, 100 /2021, acta de transferencia No. DNBE-018-2022 de fecha 24/11/2022, emitidas por la Dirección Nacional de Bienes del Estado.
- ZOLITUR registro descargo definitivo según acta de transferencia No. DNBE-018-2022 de fecha 24/11/2022.
- La PGR registro descargo definitivo según solicitud de descargo N°08-SGBN-PGR-2022 de fecha 03 de agosto 2022, con resolución DNBE-DE-231-2022 de fecha 11 de noviembre 2022 y solicitud de descargo N°17-SGBN-PGR-2022 de fecha 20 de octubre 2022, con resolución DNBE-DE-376-2022 de fecha 22 de diciembre de 2022.
- INHGEOMIN registró descargo definitivo según Resolución No. DNBEDE-466-2022 de fecha 29 de septiembre de 2022 y Resolución No. DNBE-DE-468-2022 de fecha 29 de septiembre de 2022.

#### **Donaciones Recibidas:**

- La Secretaría de Agricultura y Ganadería registró donación según acta No. 066-BN-2022 para el Programa de Asistencia a los productores Menos Privilegiados.
- DICTA registro donaciones a diferentes departamentales del país según resoluciones No. DNBE-048-2022, No. DNBE-069-2022, DNBE-DE-372-2022, DNBE-DE-287-2022 emitidas por la Dirección Nacional de Bienes del Estado.

#### **Reclasificaciones:**

- La Comisión Nacional de Telecomunicaciones, reclasificación por afectación incorrecta de cuenta contable debitada.
- ZOLITUR registró ajustes a nivel de auxiliar contable por afectación incorrecta de cuentas contables.

- Secretaría de Recursos Naturales y Ambiente, por afectación incorrecta de objetos de gasto.
- El DINAF registró reclasificaciones de asientos contables por afectación incorrecta de cuenta contable y una catalogación incorrecta en el módulo de bienes.
- Centro de la Cultura Garinagu de Honduras, registró reclasificación por afectación incorrecta de objetos de gasto.
- Procuraduría General de la República, registró reclasificación por afectación incorrecta de objetos de gasto.
- Fondo Hondureño de Inversión Social, registró reclasificación por afectación incorrecta de objetos de gasto.
- La Administración Aduanera de Honduras registró reclasificaciones parciales al asiento contable por afectación errónea de objeto del gasto.
- Centro de la Cultura Garinagu de Honduras, registró reclasificación por afectación incorrecta de objetos de gasto.
- Procuraduría General de la República, registró reclasificación por afectación incorrecta de objetos de gasto.
- Fondo Hondureño de Inversión Social, registro reclasificación por afectación incorrecta de objetos de gasto.
- La Administración Aduanera de Honduras registro reclasificación parcial al asiento contable por afectación errónea de objeto del gasto.

#### **NOTA 29**

##### **1247 Equipos de Informática**

El saldo refleja el valor del equipo de informática.



Código	Descripción	Activos al 30/09/2022	Inversión en Activos nuevos	Baja o venta de Activos	Donaciones de Activos recibidos	Reclasificaciones		Activos al 30/09/2023
						Debe	Haber	
12471	Equipos de informática	4,961,849,770.54	466,159,319.04	10,271,650.70	32,749.30	56,495,181.53	31,829,827.48	5,442,435,542.23
<b>Totales</b>		<b>4,961,849,770.54</b>	<b>466,159,319.04</b>	<b>10,271,650.70</b>	<b>32,749.30</b>	<b>56,495,181.53</b>	<b>31,829,827.48</b>	<b>5,442,435,542.23</b>

Las variaciones se deben a:

**Inversión en Activos Nuevos:**

- Dirección de la Marina Mercante, adquisición de 2 escáner HP PRO-3000 con alimentador, los cuales se asignarán a personal de alta dirección para digitalización de documentación legal.
- Programa Nacional de Desarrollo Rural y Urbano Sostenible, por la adquisición de equipo de computación para fortalecimiento del proyecto Programa Nacional de Cajas Rurales de Ahorro ejecutado mediante el contrato PRONADERS-CD-028-0202-OBRA.
- Secretaría de Recursos Naturales y Ambiente (MI AMBIENTE), por la adquisición de equipo en el Programa Interinstitucional de Reforestación y Protección de Cuencas, Sub-Cuencas Hidrográficas y Lechos de Río Padre Andrés Tamayo.
- Registro Nacional de las Personas, compra impresoras HP Enterprise M611 y HP laser jet Enterprise M507 DN printer.
- Fondo Hondureño de Inversión Social, adquisición de equipo de informática.
- Secretaría de Agricultura y Ganadería compra de 2 estación de acoplamiento plana USB 3.0 a sata para disco duro externo de 2.5 o 3.5 pulgadas, SSD (compatible con UASP Y 20 TB) (EC-DFLT), compra de UPS APC PRO 1500VA865W.
- Secretaría de Turismo adquisición de dos impresoras multifuncionales de flujo continuo.
- Procuraduría General de la República solicitud de fondos para cubrir compromisos en el grupo de gasto de bienes de uso.
- Dirección Nacional del Programa Ciudad mujer equipo informático y redes para el programa ciudad mujer y sus centros, media converter, switch administrable, laptop 15.6 pulgadas, 2 estaciones de trabajo para diseño, Access point inalámbrico y 7 impresoras multifuncional.

- Instituto Hondureño de Geología y Minas, compra de Equipos para Computación 4 discos externos y 25 unidades de Discos Duros.
- Servicio Nacional de Emprendimiento y de pequeños negocios adquisición de equipo de computación que por cierre del sistema SIAFI no se cargó en el año fiscal 2022: compra de 8 computadoras laptop cedros.
- Dirección General de Cinematografía compra de computadoras laptop Apple MacBook Pro, tres adaptadores múltiples USB-C Hub 7, Dos cables HDMI de 17 pies.
- Secretaría de las Culturas, las Artes y los Patrimonios de los pueblos de honduras compra de UPS APC PRO 1500VA865W.
- Instituto Nacional de Migración compra de equipos para computación.
- Tribunal de Justicia Electoral compra de equipo de computación y aplicaciones informáticas.
- Secretaría de Educación, adquisición de equipo de cómputo: Impresora HP, impresoras Multifuncional, Computadora de escritorio Desktop Dell pro con monitor y dos computadoras portátiles.
- Secretaría de Salud compra de computadoras e impresoras para la región departamental de Gracias a Dios.
- Secretaría de Relaciones Exteriores y Cooperación Internacional compra de impresora multifuncional.
- Secretaría de Finanzas adquisición de infraestructura de servidores y equipo de computación y scanner.
- Comisionado Nacional de Derechos Humanos adquisición de disco duro.
- Comisión Interinstitucional contra la Explotación Sexual Comercial y Trata de Persona adquisición de computadoras.

### **Baja de Activos**

Por descargo definitivo registrados en las siguientes Instituciones:

- Dirección de Ciencia y Tecnología Agropecuaria.
- Secretaría de Recursos Naturales y Ambiente.
- Instituto de la Propiedad.
- Secretaría de Desarrollo Económico.
- Procuraduría General de la República.
- Instituto Hondureño de Geología y Minas.
- Centro Nacional de Educación para el Trabajo.
- Comisión Administradora Zona Libre Turística Islas de la Bahía.
- Instituto Hondureño de Geología y Minas.
- Servicio de Administración de Rentas.

### **Donaciones Recibidas:**

- La Dirección de Ciencia y Tecnología Agropecuaria registró donación del convenio de asistencia técnica y administrativa de fondos provenientes del Programa de Alimentos (PMA).

### **Reclasificaciones**

- Comisión Reguladora de Energía Eléctrica, por afectación incorrecta en objetos de gasto.
- Dirección de Niñez, Adolescencia y Familia, por afectación incorrecta en objetos de gasto.
- Secretaría de Agricultura y Ganadería, reclasificación por afectación incorrecta en objetos de gasto.
- Secretaría de Recursos Naturales y Ambiente (MI AMBIENTE+), por afectación incorrecta en objetos de gasto.
- Comisión Nacional de Vivienda y Asentamientos Humanos, por haberse afectado la cuenta 12411 Equipos de Oficina siendo la cuenta correcta 12471 Equipos de Informática.
- Programa Nacional de Desarrollo Rural y Urbano Sostenible, por afectación incorrecta en el asiento contable.

- Instituto de Acceso a la Información Pública por afectación incorrecta en objetos de gasto.
- Servicio de Administración de Rentas por afectación incorrecta en objetos de gasto.
- Administración Aduanera de Honduras por afectación incorrecta en objetos de gasto.

### NOTA 30

#### 1248 Equipos de Seguridad

El saldo refleja el valor del equipo de seguridad

Código	Descripción	Activos al 30/09/2022	Inversión en Activos Nuevos	Baja o venta de Activos	Donaciones de Activos Recibidas	Reclasificaciones		Activos al 30/09/2023
						Debe	Haber	
12481	Equipos de seguridad	1,180,034,739.21	79,584,901.25	5,900.00	0.00	0.00	4,515.60	1,259,609,224.86
<b>Totales</b>		<b>1,180,034,739.21</b>	<b>79,584,901.25</b>	<b>5,900.00</b>	<b>0.00</b>	<b>0.00</b>	<b>4,515.60</b>	<b>1,259,609,224.86</b>

Las variaciones se deben a:

#### Inversión en Activos Nuevos:

- La Comisión Nacional de Deportes, Educación Física y Recreación, registro adquisición de equipo de seguridad para las instalaciones de CONDEPOR.
- El Programa Nacional de Desarrollo Rural y Urbano Sostenible, compra de arma automática marca Glock calibre 40 G2.
- Secretaría de Salud, compra de equipo de seguridad para uso del Hospital Escuela.
- Secretaría de Seguridad, compra de equipo de seguridad para uso de la DNVT y la compra de equipo táctico para el gabinete de prevención, seguridad y defensa (fuerza antimaras y pandillas), compra de mochilas de hidratación para policías, equipamiento de policitas con fondos de tasa de seguridad.

#### Baja de Activos:

- La Secretaria de Agricultura y Ganadería registro descargo definitivo de vario equipo de seguridad según Resolución No. DNBE-DE-185-2023 y Acta de Destrucción No. DNBE-025-2023 emitida por la Dirección Nacional de Bienes del Estado.

**Reclasificación:**

- Secretaría de Recursos Naturales y Ambiente, afectación errónea al momento de ejecutar el gasto entre cuentas contables.

**NOTA 31**

**1249 Equipos de Uso Militar no Bélico**

El saldo refleja el valor del equipo de uso militar no bélico.

Código	Descripción	Activos al 30/09/2022	Inversión en Activos nuevos	Baja o venta de Activos	Donaciones de Activos recibidos	Reclasificaciones		Activos al 31/08/2023
						Debe	Haber	
12491	Equipo de Uso Militar No Bélico	1,947,662,623.08	294,229,896.51	0.00	0.00	10,864.00	4,600,000.00	2,237,303,383.59
<b>Totales</b>		<b>1,947,662,623.08</b>	<b>294,229,896.51</b>	<b>0.00</b>	<b>0.00</b>	<b>10,864.00</b>	<b>4,600,000.00</b>	<b>2,237,303,383.59</b>

Las variaciones se deben a:

**Inversión en Activos Nuevos:**

- Secretaría de Defensa, pago del 20% del valor total del contrato en concepto de comisión por transferencia bancaria, que corresponde al pago de adquisición de dos (02) aeronaves tipo helicópteros utilitarios, bimotores del proceso de contratación directa no. CD-004-2022-sdn esto en relación con la primera fase del avance industrial que es materializado a través del Program Management Review (PMR) asociada entre la empresa Airbus Helicopters S.A.S. y la Fuerza Aérea Hondureña de Honduras.
- Secretaría de Defensa transferencia con Oficio Compra de Divisas valor que servirá para completar la adquisición de equipo militar necesario en la operatividad del ejército.
- Secretaría de Defensa pago parcial del contrato de Helicópteros H145-D3.

**Reclasificaciones**

- Secretaría de Recursos Naturales y Ambiente reclasificación parcial, correspondiente a devolución realizada por la Secretaría de Defensa, por fondos no ejecutados del Programa Interinstitucional de reforestación Padre Andres Tamayo y devolución por solicitud de modificación presupuestaria debido a cambios efectuados en la Programación de Gasto Mensual.

## NOTA 32

### 1251 Activos Biológicos

El saldo refleja las existencias valorizadas de bosques mediante estudios técnicos y los montos correspondientes a especies animales destinadas al trabajo, investigaciones científicas y/o reproducción.

Código	Descripción	Activos al 30/09/2022	Inversión en Activos Nuevos	Baja o Venta de Activos	Donaciones de Activos Recibidos	Reclasificaciones		Activos al 30/09/2023
						Debe	Haber	
12511	Activos Biológicos	1,880,000.00	0.00	0.00	0.00	0.00	0.00	1,880,000.00
<b>Totales</b>		<b>1,880,000.00</b>	<b>0.00</b>	<b>0.00</b>	<b>0.00</b>	<b>0.00</b>	<b>0.00</b>	<b>1,880,000.00</b>

## NOTA 33

### 1261 Equipos de Hogar /Alojamiento

El saldo refleja el valor de Muebles de Hogar, a cargo de las Instituciones.

Código	Descripción	Activos al 30/09/2022	Inversión en Activos Nuevos	Baja o venta de Activos	Donaciones de Activos Recibidas	Reclasificaciones		Activos al 30/09/2023
						Debe	Haber	
12611	Equipo de Hogar/Alojamiento	1,254,192,361.72	27,428,442.33	1,365,379.23	228,237.91	1,587,241.91	2,160,928.94	1,279,909,975.70
<b>Totales</b>		<b>1,254,192,361.72</b>	<b>27,428,442.33</b>	<b>1,365,379.23</b>	<b>228,237.91</b>	<b>1,587,241.91</b>	<b>2,160,928.94</b>	<b>1,279,909,975.70</b>

Las variaciones se deben a:

#### Inversión en Activos Nuevos:

Compra de equipo de hogar y alojamiento para la operatividad en las siguientes instituciones:

- La Secretaría de Finanzas
- La Comisión Nacional de Telecomunicaciones
- El Instituto Hondureño de Transporte Terrestre
- La Secretaría de Agricultura y Ganadería
- Secretaría de Recursos Naturales y Ambiente (MI AMBIENTE+)
- Fondo Hondureño de Inversión Social
- Dirección de Niñez, Adolescencia y Familia
- El Instituto Nacional de la Juventud
- El Instituto de Conservación y Desarrollo Forestal
- La Secretaría de la Presidencia
- La Secretaría de Derechos Humanos

- La Comisión Nacional de Vivienda y Asentamientos Humanos
- El Secretaría de Justicia, Gobernación y Descentralización
- Secretaría de Planificación Estratégica
- La Secretaría de Infraestructura y Transporte
- Comisión Nacional de Deportes, Educación Física y Recreación.
- La Secretaría de Educación
- La Secretaría de Relaciones Exteriores y Cooperación Internacional
- La Secretaría de Defensa
- La Comisión Reguladora de Energía Eléctrica
- La Dirección General de la Marina Mercante.
- La Dirección Nacional de Parques y Recreación.
- El Instituto Nacional de Conservación y Desarrollo Forestal.

**Baja de Activos:**

- Dirección de la Marina Mercante descargo definitivo según resolución No. DNBE-DE-282-2022, emitida por la Dirección Nacional de Bienes del Estado.
- Secretaría de Defensa descargo definitivo según resolución No. DNBE-DE- 257, 280, 282, 366, 367, 368, 369, 370, 425/2021, emitida por la Dirección Nacional de Bienes del Estado.
- Dirección de Ciencia y Tecnología Agropecuaria, descargo definitivo según resolución No. DNBE-101-2022, DNBE-099-2022, DNBE-048-2022, DNBE-DE-257-2022, DNBE-DE-281-2022, emitida por la Dirección Nacional de Bienes del Estado.
- Secretaría de Derechos Humanos registro descargos definitivos según resolución No. DNBE-DE-371-2022.
- El Servicio de Defensa registró descargo definitivo según resolución No. DNBE-DE-196-2022, DNBE-DE-195-2022, No. DNBE-DE-186-2022, DNBE-DE-185-2022, DNBE-DE-184-2022, DNBE-DE-182-2022, DNBE-DE-180-2022, DNBE-DE-179-2022, DNBE-DE-164-2022, DNBE-DE-453-2021, DNBE-DE-452-2022 emitidas por la Dirección Nacional de Bienes de Estado.
- La SAR registro descargos definitivos según resolución No DNBE-DE-035-2023 de fecha 11 de abril de 2023. y acta de transferencia No DNBE-009-2023 de fecha 07 de marzo de 2023,

- La PGR registró descargos definitivos según solicitud de descargo N°17-SGBN-PGR-2022 de fecha 20 de octubre 2022, con resolución DNBE-DE-376-2022 de fecha 22 de diciembre 2022.

**Donaciones Recibidas:**

- ZOLITUR registra donación recibida por parte de Petróleos de Roatán.
- Secretaría de Agricultura y Ganadería, registro donación según Acta No.066-BN2022 Donación por el Programa Asistencia a los Productores Menos Privilegiados.
- Dirección de Ciencia y Tecnología Agropecuaria registró donaciones según resolución No. DNBE-069-2022, DNBE-DE-372-2022, DNBE-DE-287-2022 emitidas por la Dirección Nacional de Bienes de Estado.

**Reclasificaciones:**

- El Servicio de Administración de Rentas registró reclasificación por afectación de duplicidad de registro de fichas.
- Comisión Nacional de Telecomunicaciones registró reclasificación por afectación incorrecta del objeto del gasto.
- Dirección de Niñez, Adolescencia y Familia, por afectación incorrecta de objetos del gasto.
- Secretaría de Energía registró reclasificación por afectación incorrecta de cuenta contable.
- Servicio de Administración de Rentas registro reclasificación parcial de asiento contable por afectación incorrecta de cuenta contable.

**NOTA 34**

**1262 Libros, Revistas y Otros Coleccionables**

El saldo refleja el valor de Libros y revistas y otros coleccionables cargo de las Instituciones.



Código	Descripción	Activos al 30/09/2022	Inversión en Activos nuevos	Baja o venta de Activos	Donaciones de Activos recibidos	Reclasificaciones		Activos al 30/09/2023
						Debe	Haber	
12621	Libros y Revistas y Otros Coleccionables	35,971,725.09	318,790.69	0.00	0.00	96000.00	138270.00	36,248,245.78
<b>Totales</b>		<b>35,971,725.09</b>	<b>318,790.69</b>	<b>0.00</b>	<b>0.00</b>	<b>96,000.00</b>	<b>138,270.00</b>	<b>36,248,245.78</b>

Las variaciones se deben a:

**Inversión en activos nuevos:**

- La Dirección de la Marina Mercante registró adquisición de obra pictórica.
- El Instituto Nacional de la Juventud registró adquisición de leyes y reglamentos solicitados por el asesor legal.
- La Secretaría de Educación registro adquisición de unidad de sonido, columnas de sonido, amplificadores y accesorios varios para uso en la Departamental de Educación de Ocoatepeque para eventos y actividades varias.

**Reclasificaciones:**

Se registraron reclasificaciones por afectación incorrectas en las Instituciones siguientes:

- Instituto de la Propiedad (IP).
- Instituto de Acceso a la Información Pública (IAIP).

**NOTA 35**

**1265 Herramientas Mayores**

El saldo refleja el valor de las herramientas mayores a cargo de las Instituciones.

Código	Descripción	Activos al 30/09/2022	Inversión en Activos nuevos	Baja o venta de Activos	Donaciones de Activos recibidos	Reclasificaciones		Activos al 30/09/2023
						Debe	Haber	
12651	Herramientas Mayores	95,840,617.84	3,084,990.22	7,545.00	0.00	93,783.47	990,137.15	98,021,709.38
<b>Totales</b>		<b>95,840,617.84</b>	<b>3,084,990.22</b>	<b>7,545.00</b>	<b>0.00</b>	<b>93,783.47</b>	<b>990,137.15</b>	<b>98,021,709.38</b>

Las variaciones se deben a:

### **Inversión en Activos Nuevos:**

- Instituto Hondureño de Transporte Terrestre registró adquisiciones de repuestos y herramientas para el mantenimiento de edificio del IHTT.
- Secretaría de Recursos Naturales y Ambiente registró adquisiciones como ser sierra eléctrica, guillotina, taladro, rebajadora, caladora, bomba inyectora de grasa, gato hidráulico, bomba potabilizadora para el mantenimiento de las instalaciones.
- Instituto Nacional de Conservación y Desarrollo Forestal registró adquisiciones Moto guadaña y Cabezal de Corte, para utilizarse en el Chapeado del Predio de la Región Forestal de Olancho.
- Secretaría de Infraestructura y Transporte registró adquisiciones de pulidora pequeña, para darle mantenimiento a los pisos de los edificios de esta Secretaría.
- Secretaría de Relaciones Exteriores y Cooperación Internacional registró adquisiciones de herramientas menores, solicitadas por el encargado de mantenimiento.
- El Instituto de la Propiedad registró adquisición de Prensa para Banco, Cargador de batería para vehículos, esmeril de banco, cortadora de metales, soldadora eléctrica, y compresor según solicitudes varias de la institución.
- El IHTT registró adquisición de Equipo de seguridad para el personal de servicios Generales, personal de aseo y mantenimiento además de compra de equipo para cortar césped utilizado en el predio del litoral atlántico.
- El ARSA registró adquisición de esmeriladora eléctrica, soldadora, juego completo de taladros, pistola para clavos y taladro de rota-martillo, herramientas para uso institucional.

### **Baja o Venta de Activos:**

- Descargo definitivo del Instituto de la Propiedad, según Resolución No DNBE-DE-165-2023, emitida por la Dirección Nacional de Bienes del Estado.
- Descargo definitivo de la Secretaría de Agricultura y Ganadería, según Resoluciones NO. DNBE-DE-352-2022, emitidas por la Dirección Nacional de Bienes del Estado.

**Reclasificaciones por:**

- Afectación errónea al momento de ejecutar el Gasto entre cuentas contables de Propiedad, Planta y Equipo.
- Incorporaciones en el Subsistema de Administración de Bienes Nacionales de gestiones anteriores, no registrados en el módulo Contable oportunamente.

**NOTA 36**

**1266 Equipo para Laboratorio No Médico**

El saldo refleja el valor de Equipo para Laboratorio no Medico a cargo de las Instituciones.

Código	Descripción	Activos al 30/09/2022	Inversión en Activos Nuevos	Baja o venta de Activos	Donaciones de Activos Recibidas	Reclasificaciones		Activos al 30/09/2023
						Debe	Haber	
12661	Equipos para laboratorio no Médico	6,244,926.41	8,135,555.90	0.00	0.00	524,890.00	0.00	14,905.372.31
<b>Totales</b>		<b>6,244,926.41</b>	<b>8,135,555.90</b>	<b>0.00</b>	<b>0.00</b>	<b>524,890.00</b>	<b>0.00</b>	<b>14,905,372.31</b>

Las variaciones se deben a:

**Inversión en Activos Nuevos:**

- Secretaría de Recursos Naturales y Ambiente (MI AMBIENTE+), adquisición de tenazas, balanza de gancho, estetoscopio, Oto-oftalmoscopio, balanza digital, detectores de metal.
- Programa de la Red Solidaria, adquisición de equipo para funcionamiento del sistema de alerta temprana SAT.

**Reclasificaciones:**

- La Secretaría de Agricultura y Ganadería contabilizó una donación de equipo para laboratorio realizada en la gestión 2021, solo estaba registrada en el módulo de bienes.

**NOTA 37**

**1271 Aeropuertos**

El saldo refleja el valor de aeropuertos que son los bienes de uso público, como ser de Choluteca, Tela Atlántida, Trujillo Colon, Gracias a Dios, Pista del Aguacate Catacamas, Base de la Fuerza Aérea de Honduras.

Código	Descripción	Activos al 30/09/2022	Inversión en Activos Nuevos	Capitalización de Activos	Donaciones de Activos Recibidas	Reclasificaciones		Activos al 30/09/2023
						Debe	Haber	
12711	Aeropuertos	33,911,336.88	0.00	0.00	0.00	0.00	0.00	33,911,336.88
<b>Totales</b>		<b>33,911,336.88</b>	<b>0.00</b>	<b>0.00</b>	<b>0.00</b>	<b>0.00</b>	<b>0.00</b>	<b>33,911,336.88</b>

### NOTA 38

#### 1272 Obras Urbanísticas

El saldo refleja el valor de obras urbanísticas que son los bienes de uso público, como ser: Construcción y mejora de obras de carácter comunal destinados a urbanización y embellecimiento que contribuyan al ornato de la ciudad en parques, plazas y jardines, plantaciones de áreas verdes, construcción de monumentos y estatuas, construcción de campos de fútbol, pistas de atletismo, parques infantiles, museos, tribunas de teatro, zoológicos, restauración de edificios y obras coloniales.

Código	Descripción	Activos al 30/09/2022	Inversión en Activos Nuevos	Capitalización de Activos	Donaciones de Activos Recibidas	Reclasificaciones		Activos al 30/09/2023
						Debe	Haber	
12721	Obras Urbanísticas	1,706,848,440.25	0.00	0.00	0.00	0.00	0.00	1,706,848,440.25
<b>Totales</b>		<b>1,706,848,440.25</b>	<b>0.00</b>	<b>0.00</b>	<b>0.00</b>	<b>0.00</b>	<b>0.00</b>	<b>1,706,848,440.25</b>

### NOTA 39

#### 1273 Obras Hidráulicas

El saldo refleja el valor de obras hidráulicas que son los bienes de uso público, como ser: Obras hidráulicas y sanitarias, construcción y mejora de obras destinadas a la utilización y desperdicio de agua, fines de riego o para alimentación de embalses incluyendo la toma de aguas subterráneas construcción de embalses; obras construidas en las zonas de riego, como canales, drenajes; saneamiento de tierras, obras de control de inundaciones, de drenajes y mejoramiento destinadas al saneamiento de tierras con fines de regadío, sanitarias o fines múltiples, obras de canalización de ríos o quebradas, diques, espolones, alcantarillado, obras para drenar las aguas negras y pluviales, incluyendo su posible tratamiento, incluyendo las obras de depuración, reserva, bombeo y distribución; obras como lagunas para abrevaderos, pozos artesianos, lagunas para cría etc.

Código	Descripción	Activos al 30/09/2022	Inversión en Activos Nuevos	Capitalización de Activos	Donaciones de Activos Recibidas	Reclasificaciones		Activos al 30/09/2023
						Debe	Haber	
12731	Obras Hidráulicas	384,680,137.96	0.00	0.00	0.00	0.00	0.00	384,680,137.96
<b>Totales</b>		<b>384,680,137.96</b>	<b>0.00</b>	<b>0.00</b>	<b>0.00</b>	<b>0.00</b>	<b>0.00</b>	<b>384,680,137.96</b>

#### NOTA 40

##### 1274 Carreteras, Calles y Puentes

El saldo refleja el valor de carreteras calles y puentes que son los bienes de uso público.

Código	Descripción	Activos al 30/09/2022	Inversión en Activos Nuevos	Capitalización de Activos	Donaciones de Activos Recibidas	Reclasificaciones		Activos al 30/09/2023
						Debe	Haber	
12741	Carreteras, Calles y Puentes	14,404,412,195.72	1,302,374,042.72	0.00	0.00	0.00	0.00	15,706,786,238.44
<b>Totales</b>		<b>14,404,412,195.72</b>	<b>1,302,374,042.72</b>	<b>0.00</b>	<b>0.00</b>	<b>0.00</b>	<b>0.00</b>	<b>15,706,786,238.44</b>

Las variaciones se deben a:

##### Inversión en Activos Nuevos:

- Proyecto Pavimentación Rehabilitación Pito Solo - Ceibita Norte, con una longitud aproximada de 107 Km, localizado en el departamento de Santa Bárbara.
- Proyecto Construcción y Pavimentación con Concreto Hidráulico de Bulevar de Cuatro (4) Carriles en calle 8, Etapa I: Intersección Avenida la Republica - Intersección con Bulevar la Amistad, con una Longitud Aproximada de 1.90 Km, localizado en la ciudad de la Ceiba, departamento de Atlántida.
- Construcción del Proyecto: Mejoramiento y Pavimentación Libramiento Ruta 64: el Durazno (Empalme Ca 5 Norte) - El Lolo - Cerro Grande (Empalme Carretera Tegucigalpa - Catacamas) Fase I.
- Proyecto Construcción de Obras Complementarias al Proyecto Ciudad Mujer, Municipio de Choloma, Departamento de Cortes según Acta de Recepción Final.

#### NOTA 41

##### 1281 Construcciones de Bienes de Dominio Privado

El saldo refleja el valor de las Construcciones de Bienes de Dominio Privado que son los bienes de uso privado como ser: Construcción y mejora de edificios con destino a la vivienda; edificios para oficinas públicas, edificios y locales para escuelas, edificios y casas de habitación, construcción y mejora de obras orientadas a la generación transmisión y distribución de energía, distribución de telecomunicación alámbrica e inalámbrica, de aeropuertos y helipuertos.

Código	Descripción	Activos al 30/09/2022	Inversión en Activos Nuevos	Capitalización de Activos	Donaciones de Activos Recibidas	Reclasificaciones		Activos al 30/09/2023
						Debe	Haber	
12811	Construcciones de Bienes de Dominio Privado	33,415,729,671.34	1,924,888,450.06	378,646,376.72	0.00	23,911,806.90	19,398,171.35	34,966,485,380.23
12812	Supervisión de Construcciones y Mejoras de Bienes de Dominio Privado	161,877,634.56	0.00	0.00	0.00	0.00	0.00	161,877,634.56
<b>Totales</b>		<b>33,577,607,305.90</b>	<b>1,924,888,450.06</b>	<b>378,646,376.72</b>	<b>0.00</b>	<b>23,911,806.90</b>	<b>19,398,171.35</b>	<b>35,128,363,014.79</b>

Las variaciones se deben a:

##### Inversión en Activos Nuevos:

- Construcciones de emergencia de los bordes de los ríos en los siguientes sectores 1.- Falla en Cementerio 2.- Quebrada Toledo 3.- Rio Cataguana 4.- los Chorritos 5.- Falla en el Sesteo 6.- Comunidad de Mojiman 7.- Quebrada Nueva Esperanza 8.- Sector Sur: Agua Zarca-el Porvenir 9.- Zona Este Trojas - la Coroza en el Municipio de Morazán Todos en el depto. de Yoro.
- Construcción del almacén de materia prima en las instalaciones de la industria militar y del área gris para la ubicación del resonador magnético del hospital militar.
- Construcción de la ejecución del proyecto planta de tratamiento de aguas residuales de la Universidad de Defensa de Honduras (UDH).
- Construcción de jefatura policial en el municipio de las Vegas, departamento de Santa Bárbara.

- Construcción del proyecto para la Ejecución del plan de desarrollo productivo de panadería, en la Comunidad de San Marcos del municipio de Colomoncagua, departamento de Intibucá.
- Construcción de un complejo especializado para la simulación de intervenciones policiales, ubicado en la Ciudad de la Paz.
- Construcción de un beneficio de café compacto, en la comunidad de las cañadas del municipio de la Campa, Camasca, San Juan, departamento de Lempira.
- Proyectos del Programa, a las ciudades de Santa Rosa de Copan, Juticalpa, Intibucá y la Esperanza.
- Construcción de sistema de riesgo en los Departamentos de Santa Barbara y Olancho.
- Reparación de la Escuela Carlota Marín, y Escuela José Rivera Paz
- Construcción del Pozo del Centro Penal de Ocotepeque
- Reparaciones varias al Centro de Educación Básica Gubernamental el Esfuerzo 15 de febrero, ubicado en el Ocotalito, Municipio de Orica, Centros Básicos Francisco Morazán de las Lajitas, San Rafael El Guante, Alma Rodas de Fiallos ubicado los Guapinoles, Siria, Simón Bolívar, ubicado en Santa Rosa, Municipio de Cedros Departamento de Francisco Morazán.
- Construcciones y Remodelaciones varias, en el Centro de Educación Media Técnico Mateo, ubicado en la Aldea Mateo, Tegucigalpa, Municipio del Distrito Central, Departamento de Francisco Morazán.
- Obra por realizarse en las oficinas de la Secretaría de Justicia, Gobernación y Descentralización Departamental de La Paz, Yoro, Francisco Morazán, de Valle, Atlántida.
- Construcciones y reparaciones varias al Centro de Educación Básica Gloria Figueroa de Lopez Arellano, ubicado en el municipio de Sabana Grande; Centro de Educación Prebásica San Jose del Pedregal; Instituto Renacer, ubicado en el Municipio del Distrito Central, departamento de Francisco Morazán; Centros de Educación básica: Hernán Banegas en el municipio Tocoa; Francisco Morazán, en el municipio de Balfate,

departamento de Colón y Emma Romero de Callejas, ubicado en el Municipio del Soledad, Departamento del Paraíso.

- Construcción de la nave de producción para misceláneos en la Industria Militar.
- Construcción de muro perimetral en la Escuela Marítima Centroamericana, Omoa Cortes Dependiente de la Dirección General de la Marina Mercante.
- Construcción de Obra para realizar reparaciones varias en la escuela de Marineros ubicada en la Ceiba Atlántida, dependiente de la Dirección General de la Marina Mercante.
- Construcción de obra en la Capitanía de Puerto de Guapinol, ubicada en el municipio de Marcovia, departamento de Choluteca, dependiente de la Dirección General de la Marina Mercante.
- Ejecución del proyecto construcción de casa malla y sistemas de riego en los departamentos de Copan, La Paz, Intibucá, Lempira y Choluteca, Santa Barbara y Olancho.
- Suministro de materiales de construcción y mejoras de bienes que se utilizarán en los diferentes Centros Penitenciarios a nivel nacional.
- Proyecto Construcción y Rehabilitación de Obras de la Red Vial en los municipios del departamento de Santa Rosa de Copan.
- Proyecto Fortalecimiento de Infraestructura Comunitaria en el Departamento de Intibucá.
- Construcción y Equipamiento del Edificio de Ciencia y Tecnología de la Universidad de Defensa de Honduras (UDH),
- Proyecto de reparación y acondicionamiento del albergue temporal para la atención de los migrantes irregulares en la ciudad de Danlí.
- Construcción de Jefatura Policial en el Municipio de Tela, Departamento de Atlántida.



- Construcción de la Barraca de los Soldados en Apresto en las Instalaciones del Comando de Apoyo al Manejo de Ecosistemas y Ambiente.
- Proyectos De Infraestructura ejecutados por la comunidad (PEC) suscrito entre el FHIS y la Municipalidad de Intibucá, en el Proyecto Ruta Lenca de la Juventud.
- Reparación del proyecto: CEB Dionisio de Herrera, ubicado en San Francisco de la Paz, Escuela Rural Mixta Miguel Morazán, ubicado en Manto Olancho, en Depto de Olancho.
- Proyectos de infraestructura ejecutados por la comunidad (PEC) suscrito entre el FHIS y la Municipalidad de Santa Rosa de Copan, en el Proyecto "Plaza el Mirador Santa Teresa"

#### **Capitalización de Activos:**

- Pavimentación y rehabilitación Pito Solo - Ceibita Norte, con una longitud aproximada de 107 Km, localizado en el departamento de Santa Bárbara.
- Pavimentación con concreto hidráulico de bulevar de cuatro (4) carriles en calle 8, Etapa I: Intersección Avenida la República - Intersección con Boulevard la Amistad, en La Ceiba, departamento de Atlántida.
- Proyecto instalación de grama sintética en campo de futbol Iztoca, en la ciudad de Choluteca, departamento de Choluteca y techado, remodelación del parque Carias ubicado en la ciudad de Choluteca, departamento de Choluteca.
- Proyecto Ciudad Mujer Juticalpa, según acta de recepción final de fecha 12 de noviembre 2019.
- Capitalización de siete (7) aulas del proyecto Ixchel bajo la modalidad llave en mano, departamento de Comayagua en las instalaciones del CENET según acta de recepción final del 18 de enero del 2021.
- Capitalización del centro ciudad mujer Choloma, según acta de recepción final de fecha 27 de octubre año 2017, adjunto información remitida por el Estado Mayor Conjunto con oficio N° 3729-2022 de fecha 23 de junio del 2022.
- Capitalización de proyecto construcción del edificio de talleres de la Universidad de Defensa de Honduras.

### Reclasificaciones:

- Se reclasificó de la cuenta contable 12311 Tierra y Terrenos, ya que corresponde a la ampliación de oficinas del departamento de Operaciones y de Recursos del edificio de Comando de Apoyo al Manejo de Ecosistemas y Ambiente ubicado en la aldea el Ocotal F.M., perteneciente a la Secretaría de Defensa.
- Se reclasificó de la cuenta contable 12471 equipos de informática a la cuenta 12811 Construcciones y Mejoras en Bienes de Dominio Privado, para cubrir lo correspondiente a la construcción del edificio del archivo institucional de las fuerzas armadas de Honduras.
- Se reclasifica de la cuenta contable 12811 Construcciones y Mejoras en Bienes de Dominio Privado, a la cuenta 12451 Equipos de Producción cuatro Bombas Sumergibles, la diferencia corresponde a Instalaciones de bombas, reparaciones y mantenimientos, de Administración Aduanera de Honduras.
- Se reclasifica de la cuenta contable 12811 Construcciones y Mejoras en Bienes de Dominio Privado, a la cuenta 31411 Resultados Acumulados de Ejercicios Anteriores, corresponde a devolución realizada por la Secretaría de Defensa, por fondos no ejecutados del Programa Interinstitucional de Reforestación Padre Andrés Tamayo. De acuerdo con el informe Liquidación por Objeto, elaborado por la Secretaría de Defensa.

### NOTA 42

#### 1282 Construcciones de Bienes de Dominio Público

El saldo refleja el valor de las Construcciones de Bienes de Dominio Público como ser: Construcción y mejoras de carreteras, túneles y sus obras anexas; pavimentación de carreteras, mejoramiento de curvas, cambios de ruta y pendientes mal localizadas, ventilación y alumbrado de túneles, construcción y reconstrucción de puentes, y construcción de caminos vecinales incluye el cercado de las vías de comunicación.

Código	Descripción	Activos al 30/09/2022	Inversión en Activos Nuevos	Capitalización de Activos	Donaciones de Activos Recibidas	Reclasificaciones		Activos al 30/09/2023
						Debe	Haber	
12821	Construcciones de Bienes de Dominio Publico	74,504,236,418.40	11,037,860,899.34	4,501,809,515.90	0.00	7,290,727.46	7,298,909.91	81,040,279,619.39

Código	Descripción	Activos al 30/09/2022	Inversión en Activos Nuevos	Capitalización de Activos	Donaciones de Activos Recibidas	Reclasificaciones		Activos al 30/09/2023
						Debe	Haber	
12822	Supervisión de Construcciones y Mejoras de Bienes de Dominio Publico	3,378,682,592.27	0.00	122,680,830.38	0.00	0.00	0.00	3,256,001,761.89
<b>Totales</b>		<b>77,882,919,010.67</b>	<b>11,037,860,899.34</b>	<b>4,624,490,346.28</b>	<b>0.00</b>	<b>7,290,727.46</b>	<b>7,298,909.91</b>	<b>84,296,281,381.28</b>

Las variaciones se deben a:

#### **Inversión en Activos Nuevos:**

- Construcción de Obras para el Programa de Conservación de las Carreteras de la Red Vial no Pavimentada que conducen a las zonas productivas, tramos: El Rosario, Las Sandias, San José - Buena Vista, Vivistorio, el Porvenir; La Unión - el Corpus, - San Andrés de Minas - San miguel.
- Mejoramiento de calzada aldea la Agujas y mejoramiento de calzada Coyote- Nueva Esperanza y proyecto de Habilitación y Reconstrucción por Emergencias de Carreteras en tramo desde San Pedro de Catacamas Rio Frio municipio de Catacamas, departamento de Olancho.
- Proyecto protección de puente sobre Rio Jala, del Municipio de Guaimaca y Puente Aldea Valle arriba, puente sobre Rio las Lajas Aldea la Ermita del Municipio de Talanga, departamento de Francisco Morazán.
- Proyecto habilitación paso carretera aldea la Aguja previo a llegar a la aldea el Ocotol, Aldea el Rodeo Vado que va hacia Aldea Potrerillos, tramo entre Aldea Las Flores y Cortinas, La Vega, en la quebrada Guajilote, Teupasenti.
- Construcción de emergencia del proyecto: Dragado y Reencauce del rio Cuyamel del Sector: 02 Municipio de San Francisco, dragado del rio Coloradito a la altura de la aldea Coloradito, del Sector.02, dragado en el rio Coloradito a la altura de aldea el Pino, Sector:02, Construcción de bordo y dragado del cauce del rio el Zacate, del Sector:02, dragado de rio y construcción de muro de Gavión para refuerzo de aletas de estribos en puente sobre el rio el Porvenir, municipio del Porvenir, depto. de Atlántida.

- Construcción de emergencia del proyecto des asolvamiento y limpieza de cauce de Canales Gualiqueme -Calan y Mencher Hasta Canal Chamber sector la puntilla municipio de Puerto Cortes, departamento de Cortes.
- Construcción de Canchas Deportivas que Comprende el Lote N°07, ubicada en la Villa de San Antonio en Comayagua, Chinacla en La Paz, San Antonio en Intibucá y en Enrandique en Lempira.
- Construcción y Reparación de canchas multiusos ubicadas en los municipios de Catacamas, Juticalpa, el Paraíso y Trojes.
- Construcción de red de distribución de agua potable en la comunidad de Pensacola en el municipio de Roatán Islas de la Bahía, el Zarzal Municipio de Gracias Lempira,
- Construcción de Caja Puente en la comunidad de el Tigre y Talgua, en el municipio de Juticalpa y Salamá, departamento de Olancho.
- Reparación y rehabilitación de calles en mal estado en las colmenas Buenos Aires la Tigra, rehabilitación de vías intransitables con apertura de calle en falla geológica el listón Santa Teresa, reparación y rehabilitación de calle en mal estado en la aldea de Nueva Esperanza, municipio de Quimista, Santa Bárbara.
- Rehabilitación de dos puentes en el sector de Amapá, municipio del progreso, construcción de muro de gaviones para protección en los márgenes de ambos lados de la quebrada Santa Elena, municipio de el Progreso, construcción de muro de gaviones en margen derecho aguas arriba en quebrada Corocol, muni. del progreso, depto. de Yoro.
- Proyecto rehabilitación de caminos productivo desde Ocotal hacia la comunidad de Planes, municipio de Manto departamento de Olancho.
- Proyecto rehabilitación de 5 Km en caminos de zonas productivas, tramo La Garza municipio de Apacilagua departamento de Choluteca,
- Mantenimiento y conservación vial de la red oficial de carreteras de Honduras obras de bacheo asfáltico.

- Mantenimiento de red vial pavimentada sector 13 Departamento de Choluteca tramos de Santa Elena- Monjaras - Cedeño.,
- Mantenimiento del sector 51 Departamento de Yoro, tramo 43 Sulaco- Yorito- Enpalme ruta 23 Minas de Oro-Lomitas el Nance Departamento de Victoria.
- Pago de estimación de obra para el diseño y construcción sistema de riego en Sulaco, Yoro y en San Sebastián, Comayagua.
- Pavimentación con concreto Hidráulico ruta 118, Camasca - Santa Lucia (Camasca – San Juan de Dios) 4.57 km, Departamento de Intibucá,
- Mantenimiento de la red vial pavimentada sector 46, tramo: Pito Solo - Santa Bárbara.
- Construcción de canchas multiusos en el Municipio del Puerto Lempira, Gracias a Dios; en el municipio José Santos Guardiola y en el municipio de Roatán en el Departamento de Islas de la Bahía.
- Construcción de la Segunda etapa Proyecto del Sistema de Alcantarillado Sanitario Man Trap-Francourt Flat en Roatán, Islas de la Bahía.
- Rehabilitación de la Red Vial Pavimentada Secundaria Ruta 62, San Vicente Centenario - San Nicolas, Departamento de Santa Barbara.
- Construcción de Emergencia del Proyecto: Habilitación de la Red Vial no Pavimentada, Tramo: Buenos Aires - Dolores Merendón, del Sector 36; Municipio de Dolores Merendón, Departamento de Ocotepeque.
- Construcción de obras, adquisición de grama híbrida y su instalación en el estadio “general francisco Morazán” de la ciudad de san pedro sula ”.
- Construcción y reparación de canchas deportivas multiusos que se llevo cabo en el municipio de Olanchito, Departamento de Yoro, Tocoa, departamento de colón.
- Construcción de canchas multiusos, futbol 7 y futbol 11 en el municipio de Talanga, cancha de futbol 11 en los Municipios de Orica y Guaimaca en el departamento de Francisco Morazán

**Capitalización de Activos:**

- Proyecto Pavimentación Rehabilitación Pito Solo-Ceibita Norte, con una longitud aproximada de 107 Km, localizado en el departamento de Santa Bárbara.
- Capitalización del contrato de construcción del proyecto: Mejoramiento pavimentación libramiento ruta 64: el durazno (empalme CA 5 norte) - el Lolo - Cerro Grande (empalme carretero Tegucigalpa - Catacamas) fase I.
- Proyecto Construcción y Pavimentación con Concreto Hidráulico de Bulevard de cuatro (4) carriles en calle 8, etapa I: Intersección avenida la República - Intersección con Bulevar la Amistad, con una longitud aproximada de 1.90 Km, localizado en la ciudad de la Ceiba, departamento de Atlántida.
- Capitalización del Proyecto Rehabilitación y Pavimentación de la carretera Tegucigalpa - Catacamas, Sección III: Rio Dulce - Limones en los departamentos de Francisco Morazán y Olancho, según acta de recepción final de 01 de junio de 2018; pavimentación de la carretera Zamorano – Güinope tubería.

**Reclasificación:**

- Reclasificación de cuenta contable del proyecto rehabilitación y pavimentación de la carretera Tegucigalpa-Catacamas sección IV, Limones-Juticalpa ubicado en el departamento de Olancho.
- Reclasificación a nivel de cuenta contable por corresponder a gastos.
- Reclasificación a nivel de cuenta contable por haberse registrado una reversión en la cuenta contable del gasto siendo lo correcto Construcciones y Mejoras de Dominio Público.

**NOTA 43**

**1291 Activos Intangibles**

El saldo refleja el monto total de la adquisición de derechos por el uso de activos de la propiedad industrial, comercial, intelectual, el conocimiento científico y tecnológico, diseños, licencias, concesiones y otros.

Código	Descripción	Activos al 30/09/2022	Inversión en Activos Nuevos	Baja o venta de Activos	Donaciones de Activos Recibidas	Reclasificaciones		Activos al 30/09/2023
						Debe	Haber	
12911	Activos Intangibles	2,978,219,415.58	596,910,236.02	132,222.32	0.00	5,617,473.89	30,902,985.25	3,549,711,917.92
<b>Totales</b>		<b>2,978,219,415.58</b>	<b>596,910,236.02</b>	<b>132,222.32</b>	<b>0.00</b>	<b>5,617,473.89</b>	<b>30,902,985.25</b>	<b>3,549,711,917.92</b>

Las variaciones se deben a:

**Inversión en Activos Nuevos:**

- Secretaría de Finanzas, adquisición de RED HAT ENTERPRISE LINUX SERVER PREMIUN, registro de dominio Honduras inversiones Gob. HN, usuarios Openkm, renovación licencia ENVIEWS.
- Registro Nacional de las Personas, servicio de ORACLE, instalación, del sistema operativo, licencias, para el funcionamiento de impresora industrial requerida para montar el módulo de fabricación de DNI local. Renovación del dominio RNP-HN, SERVICIO B88206 ORACLE CLOUD
- Dirección Nacional del Programa Ciudad Mujer, adquisición de licencias informáticas.
- Secretaría de Desarrollo Económico, servicio de correo electrónico y antivirus, compra de 24 LICENCIAS MICROSOFT 365 BUSINESS BASIC, Adquisición de licencias INFORMATICAS OFFICE 365E3.
- Servicio de Administración de Rentas renovación de licenciamientos informáticos y migración de bases de datos.
- Secretaría de Justicia, Gobernación y Descentralización, compra de Licencia Scripcase y ServiceDesk.
- Administración Aduanera de Honduras, adquisición de aplicaciones informáticas.
- Dirección de Gestión por Resultados renovación de licencias para equipo de seguridad perimetral informática FORTINET.
- Instituto Nacional de Migración adquisición de licencias office 365 y licencias office ENTERPRISE 365 E3.

- Agencia de Regulación Sanitaria, adquisición de licencias antivirus y licencia de plataforma de correo electrónico.
- Tribunal de Justicia Electoral, adquisición de aplicaciones informáticas.
- Secretaría de Relaciones Exteriores y Cooperación Internacional, pago de servicio de plataforma de Contac Center.
- Instituto Hondureño de Transporte Terrestre, por ampliación de licencias controlador WMWARE NIMBLE ICSI.
- Instituto Nacional de Conservación y Desarrollo Forestal, adquisición de licencias antivirus, licencias de MICROSOFT OFFICE, MICROSOFT WINDOWS, TABLEAU EXPLORER, TABLEAU CREATOR,
- Comisión Nacional de Vivienda y Asentamientos Humanos, adquisición de licencias informáticas.
- Comisión Nacional de Deportes, Educación Física y Recreación, hospedaje de sitio WEB, administración de dominio, y cuentas de correo electrónico.
- Comisión Interinstitucional contra la Explotación Sexual Comercial y Trata de Persona, renovación de dominios.
- Secretaria de Defensa, adquisición de aplicaciones informáticas.
- Agencia de Regulación Sanitaria, adquisición de licencias antivirus.
- Dirección General de la Marina Mercante, adquisición de licencias BSRCODEWZ QR CODE FONTS 1, ANTIVIRUS 200 UPGRADE ESET PROTECT.
- Secretaría de Agricultura y Ganadería, adquisición de 230 licencias informáticas.
- Comisión Reguladora de Energía Eléctrica, adquisición de licencias informáticas y renovación 15 licencias software Adobe Acrobat.
- Dirección de Niñez, Adolescencia y Familia, servicio de renovación de dominios DINAF GOB HN y certificado de seguridad y licencias Sophos.



- Instituto de Acceso a la información Pública, pago de licencia IFX Cloud Server. Renovación de licencias APPLE developer program, IFX Cloud Server.
- Servicio Nacional de Emprendimiento y de Pequeños Negocios, adquisición de licencias ESET ENDPOINT SECURITY.
- Dirección General de Cinematografía, renovación de dominios, adquisición de licencias informáticas y Antivirus.
- Secretaría para el Desarrollo y Seguimiento de Proyectos y Acuerdos, adquisición de SOOFTWARE.
- Secretaría de Infraestructura y Transporte, contratación de servicios de HOSTING WEB.
- Instituto Nacional Penitenciario; Aplicaciones Informáticas.
- Comisión Nacional de Telecomunicaciones, renovación y adquisición de licencias informáticas.
- Instituto de la Propiedad, renovación de licencias ORACLE LINUX.
- Secretaría de la Presidencia, Adquisición de licencias WINDDOWS Y MICROSOFT
- Dirección de Gestion por Resultados, Renovación de dominios y adquisición de licencias de Office.
- Programa de Red Solidaria, cancelación de licencias.
- Secretaría de Salud, renovación de dominio.
- Secretaría para el Desarrollo y Seguimiento de Proyectos y Acuerdos, adquisición de software y licencias

**Bajas:**

- Activos intangibles ya vencidos, según Política Contable Especifica de Activos Intangibles, en el numeral 1.9 “Vida útil de un activo intangible”.
- Secretaría de Desarrollo Económico, vencimiento de licencias.

- Instituto de Acceso a la Información Pública, vencimiento de licencias.
- Administración Aduanera de Honduras, vencimiento de licencias.
- Comis. Administradora Zona Libre Turística Islas de la Bahía, vencimiento de licencias.

**Reclasificaciones:**

- Afectación errónea al momento de ejecutar el gasto entre cuentas contables de Propiedad, Planta y Equipo.

**NOTA 44**

**1311 Tierras y Terrenos en Concesión**

El saldo refleja el valor 12 manzanas de terrenos que el Gobierno ha otorgado en concesión ubicado en el departamento de Comayagua para la construcción del Aeropuerto Internacional de Palmerola, según Decreto Ejecutivo 016-2016 y Legislativo No. 71-2016.

Código	Descripción	Activos al 30/09/2022	Inversión en Activos Nuevos	Baja o Venta de Activos	Donaciones de Activos Recibidas	Reclasificaciones		Activos al 30/09/2023
						Debe	Haber	
13111	Tierras y Terrenos en Concesión	12,000.00	0.00	0.00	0.00	0.00	0.00	12,000.00
<b>Totales</b>		<b>12,000.00</b>	<b>0.00</b>	<b>0.00</b>	<b>0.00</b>	<b>0.00</b>	<b>0.00</b>	<b>12,000.00</b>

**NOTA 45**

**1351 Aeropuertos en Concesión**

El saldo refleja el valor de los Aeropuertos que el Gobierno ha otorgado en concesión.

Código	Descripción	Activos al 30/09/2022	Inversión en Activos Nuevos	Baja o Venta de Activos	Donaciones de Activos Recibidas	Reclasificaciones		Activos al 30/09/2023
						Debe	Haber	
13511	Aeropuertos en Concesión	1,512,999,743.61	0.00	0.00	0.00	0.00	0.00	1,512,999,743.61
<b>Totales</b>		<b>1,512,999,743.61</b>	<b>0.00</b>	<b>0.00</b>	<b>0.00</b>	<b>0.00</b>	<b>0.00</b>	<b>1,512,999,743.61</b>

#### NOTA 46

#### 1354 Carreteras Calles y Puentes en Concesión

El saldo refleja el valor de las Carreteras Calles y Puentes que el Gobierno ha otorgado en concesión.

Código	Descripción	Activos al 30/09/2022	Inversión en Activos Nuevos	Baja o Venta de Activos	Donaciones de Activos Recibidas	Reclasificaciones		Activos al 30/09/2023
						Debe	Haber	
13541	Carreteras, Calles y Puentes en Concesión	5,313,075,003.14	10,424,495.13	0.00	0.00	0.00	0.00	5,323,499,498.27
<b>Totales</b>		<b>5,313,075,003.14</b>	<b>10,424,495.13</b>	<b>0.00</b>	<b>0.00</b>	<b>0.00</b>	<b>0.00</b>	<b>5,323,499,498.27</b>

Descripción del Activo en Concesión	Nombre del Proyecto	30/09/2023	30/09/2022	Variación
Carretera Goascorán- Villa de San Antonio y Tegucigalpa-San Pedro Sula- Cortes	Corredor Logístico	3,214,826,107.74	3,204,401,612.61	10,424,495.13
Carretera El Progreso-Tela, San Pedro Sula -El Progreso y La Barca-El Progreso	Corredor Turístico	1,042,384,057.18	1,042,384,057.18	0.00
Red Vial de San Pedro Sula	Siglo XXI	1,066,289,333.35	1,066,289,333.35	0.00
<b>Totales</b>		<b>5,323,499,498.27</b>	<b>5,313,075,003.14</b>	<b>10,424,495.13</b>

La variación en la cuenta 1354 Carreteras, Calles y Puentes en Concesión se debe a las Inversiones Ejecutadas por los Concesionarios al 30 de septiembre 2023, por L. 10,424,495.13 en base a información remitida por la Superintendencia de Alianza Público Privada.

#### Carreteras Calles y Puentes Concesionadas

- Proyecto Corredor Logístico. - Carretera Goascorán - Villa de San Antonio y Tegucigalpa-San Pedro Sula- Cortes; mediante Decreto Legislativo N° 204-2012 adjudicado a Concesionaria Vial de Honduras S. A de C. V, con una Inversión ejecutada al 30 de septiembre de L. 3,214,826,107.74
- Proyecto Corredor Turístico carretera El Progreso -Tela, San Pedro Sula - El Progreso y La Barca-El Progreso; mediante Decreto Legislativo No. 204-2012; adjudicado al concesionario Autopistas del Atlántico, S. A. de C.V. con una inversión ejecutada al 30 de junio de 2018 L.1,042,384,057.1 8.El Congreso Nacional aprobó "Acuerdo de

Terminación Anticipada de Contrato” mediante Decreto Legislativo No. 186-2018, publicado en el diario oficial la Gaceta

- Red Vial de San Pedro Sula mediante Decreto Legislativo No. 369-2013; adjudicado al concesionario Consorcio SPS Siglo XXI, con una inversión ejecutada al 30 de septiembre 2023 de L. 1,066,289,333.35.

#### NOTA 47

##### 1371 Construcciones en Concesión

El saldo refleja el valor de las construcciones que el Gobierno ha concesionado y está integrado por las subcuentas:

Código	Descripción	Construcción al 30/09/2022	inversión en Ejecución	Baja Por Capitalización	Reclasificaciones		Construcción al 30/09/2023
					Debe	Haber	
13711	Construcción de Edificios en Concesión	5,645,747,623.57	398,776,603.20	0.00	0.00	0.00	6,044,524,226.77
13712	Construcción de Aeropuertos en Concesión	2,762,244,166.13	0.00	0.00	0.00	0.13	2,762,244,166.00
<b>Totales</b>		<b>8,407,991,789.70</b>	<b>398,776,603.20</b>	<b>0.00</b>	<b>0.00</b>	<b>0.00</b>	<b>8,806,768,392.77</b>

Descripción de la Construcción en Concesión	Nombre del Proyecto	30/09/2023	30/09/2022	Variación
Edificio que alberga las Instituciones del Estado	Centro Cívico Gubernamental Jose Cecilio del Valle	6,044,524,226.77	5,645,747,623.57	398,776,603.20
Aeropuerto Internacional de Palmerola	Diseño Construcción, Financiamiento, Operación y Mantenimiento del Aeropuerto Internacional de Palmerola	2,762,244,166.00	2,762,244,166.13	-0.13
<b>Totales</b>		<b>8,806,768,392.77</b>	<b>8,407,991,789.70</b>	<b>398,776,603.07</b>

Las variaciones se deben a:

**Aumento:**

- En la cuenta 13711 Construcción de Edificios en Concesión por las Inversiones Ejecutadas por la Concesionaria “Desarrolladora y Operadora de Infraestructura de Honduras S. A. de C. V. al 30 de septiembre 2023 del proyecto Centro Cívico Gubernamental L. 398,776,603.20.

**Disminución:**

En la cuenta 13712 Construcción de Aeropuertos en Concesión por ajustes realizados en las gestiones anteriores, en vista que se había registrado el monto de la ejecución de la inversión siendo lo correcto el registro de la inversión del concesionario “Palmerola Internacional Airport S.A de C.V. al 30 de septiembre de 2023 de L. 0.13

**NOTA 48**

**2111 Cuentas por Pagar**

El saldo refleja el monto por deudas con proveedores, generadas por operaciones habituales de la Institución, con contratistas de obras proyectadas en las Secretarías de Estado; así como los gastos de la Presidencia, Congreso Nacional, la Corte Suprema de Justicia y el Ministerio Público, con vencimiento dentro de los doce meses de su constitución. La cuenta está Integrada por las siguientes subcuentas:

<b>Código</b>	<b>Descripción</b>	<b>30/09/2023</b>	<b>30/09/2022</b>	<b>Variación</b>
21111	Cuentas por Pagar Comerciales	1,901,141,858.35	981,200,617.98	919,941,240.37
21112	Cuentas por Pagar Contratistas	1,080,019,262.77	39,785,664.02	1,040,233,598.75
21113	Cuentas por Pagar de Otras Instituciones del Gobierno Central	355,932,370.00	10,516,837.00	345,415,533.00
21115	Cuentas por Pagar Fideicomisos	0.00	253,030,707.16	-253,030,707.16
<b>Totales</b>		<b>3,337,093,491.12</b>	<b>1,284,533,826.16</b>	<b>2,052,559,664.96</b>

Las variaciones en la cuenta se deben a:

**Aumentos:**

- En la subcuenta 21111, por el registro de gastos corrientes ejecutados por las instituciones de la Administración Central, que quedaron pendientes de pago al cierre de septiembre 2023.
- En la subcuenta 21112 por el registro de gastos para el pago a contratistas, ejecutados por las Instituciones de la Administración Central, que quedaron pendientes de pago al cierre de septiembre 2023.
- En la subcuenta 21113 por obligaciones registradas por el Congreso Nacional y el Poder Judicial, que quedaron pendientes de pago al cierre de septiembre 2023.

**Disminución:**

- En la subcuenta 21115, con relación al 30 de septiembre 2022, por ajustes contables registrados por el proceso de liquidación de los fideicomisos con base en el Decreto Ejecutivo PCM 009-2022, Decreto Legislativo 66-2022 y Acuerdo Ejecutivo 395-2022 que contiene el Reglamento para la Regulación de la Ejecución del Decreto Legislativo 66-2022 Relativo a la Rescisión y Liquidación de los Contratos o Convenios de Fideicomiso.

**21111 Cuentas por Pagar Comerciales**

El saldo refleja el monto de las obligaciones de servicios públicos, contratos de arrendamiento, viáticos, servicios de alimentación en capacitaciones, pasajes, entre otros gastos.

**Análisis de Antigüedad de Saldos**

<b>Institución</b>	<b>0 a 30 días</b>	<b>31 a 60 días</b>	<b>61 a 90 días</b>	<b>91 a 180 días</b>	<b>Más de 180 días</b>	<b>Saldo al 30/09/2023</b>
Comisionado Nacional de Derechos Humanos	1,020,801.65	0.00	0.00	9,812.40	2,003.00	1,032,617.05
Consejo Nacional Electoral	2,227,676.76	40,000.00	20,000.00	100,000,000.00	0.00	102,287,676.76
Fondo Hondureño de Inversión Social	4,940,530.57	0.00	0.00	193.75	387.50	4,941,111.82
Instituto de la Propiedad	2,067,525.50	0.00	0.00	4,406.75	45,468.74	2,117,400.99
Programa Nacional de Prevención Rehabilitación y Reinserción Social	50,827.51	0.00	0.00	0.00	0.00	50,827.51

<b>Institución</b>	<b>0 a 30 días</b>	<b>31 a 60 días</b>	<b>61 a 90 días</b>	<b>91 a 180 días</b>	<b>Más de 180 días</b>	<b>Saldo al 30/09/2023</b>
Instituto Nacional de la Juventud	192,318.79	0.00	0.00	4,830.00	1,287.50	198,436.29
Instituto Nacional de Conservación y Desarrollo Forestal	3,219,281.55	33,597.50	14,000.00	35,999.79	0.00	3,302,878.84
Secretaría de la Presidencia	641,796.23	0.00	0.00	0.00	0.00	641,796.23
Instituto de Acceso a la Información Pública	471,220.37	0.00	0.00	0.00	0.00	471,220.37
Comisión Nacional de Vivienda y Asentamientos Humanos	250,346.65	49,162.50	44,142.48	103,345.02	0.00	446,996.65
Instituto Hondureño de Geología y Minas	242,046.25	0.00	0.00	0.00	0.00	242,046.25
Servicio de Administración de Rentas	329,967.54	0.00	0.00	0.00	0.00	329,967.54
Servicio Nacional de Emprendimiento y de Pequeños Negocios	2,871,780.61	0.00	0.00	0.00	0.00	2,871,780.61
Secretaría de Gobernación, Justicia y Descentralización	1,312,127.61	20,825.75	1,538.25	396,510.13	114,013.88	1,845,015.62
Comisión Permanente de Contingencias	3,017,389.11	3,234.38	222,738.27	64,445.39	23,678.88	3,331,486.03
Cuerpo de Bomberos de Honduras	488,613.19	0.00	0.00	0.00	0.00	488,613.19
Empresa Nacional de Artes Gráficas	134,771,388.20	0.00	0.00	0.00	0.00	134,771,388.20
Instituto Nacional Penitenciario	97,169,871.34	0.00	0.00	0.00	0.00	97,169,871.34
Instituto Nacional de Migración	9,846,303.51	40,944,090.04	3,220.00	14,486,005.33	9,657,096.26	74,936,715.14
Instituto Nacional para la Atención a Menores Infractores	843,168.12	19,750.00	0.00	0.00	0.00	862,918.12
Secretaría de Educación	11,920,634.72	5,871.87	20,718.75	857,116.73	4,448.97	12,808,791.04
Centro Nacional de Educación para el Trabajo	103,390.06	0.00	0.00	0.00	0.00	103,390.06
Secretaría de Salud	529,786,716.97	72,774,310.91	49,493,681.06	62,206,874.97	1,578,778.44	715,840,362.35
Ente Regulador de Servicios de Agua	10,134.87	0.00	0.00	118,979.06	0.00	129,113.93

<b>Institución</b>	<b>0 a 30 días</b>	<b>31 a 60 días</b>	<b>61 a 90 días</b>	<b>91 a 180 días</b>	<b>Más de 180 días</b>	<b>Saldo al 30/09/2023</b>
Potable y Saneamiento						
Agencia de Regulación Sanitaria	2,681,950.17	0.00	0.00	0.00	0.00	2,681,950.17
Secretaría de Seguridad	173,188,084.08	5,294,645.26	0.00	0.00	0.00	178,482,729.34
Dirección de Asuntos Disciplinarios Policiales	686,354.53	0.00	82,196.76	0.00	0.00	768,551.29
Secretaría de Relaciones Exteriores y Cooperación Internacional	1,123,502.36	8,080.82	0.00	1,312.50	0.00	1,132,895.68
Secretaría de Defensa	185,857,750.80	25,598,788.21	10,565,123.40	21,687,977.05	1,440,870.93	245,150,510.39
Secretaría de Finanza	3,671,133.74	0.00	0.00	91,017,549.25	0.00	94,688,682.99
Comisión Nacional de Telecomunicaciones	415,104.44	0.00	0.00	0.00	0.00	415,104.44
Comisión Administradora Zona Libre Turística Islas de la Bahía	207,000.00	4,058.64	0.00	0.00	0.00	211,058.64
Dirección Nacional de Bienes del Estado	1,227,067.90	0.00	0.00	2,935.47	0.00	1,230,003.37
Dirección de la Marina Mercante	118,038.44	0.00	0.00	0.00	0.00	118,038.44
Hondureño de Transporte Terrestre	34,786.73	0.00	0.00	4,068.20	0.00	38,854.93
Secretaría de Trabajo y Seguridad Social	1,919,945.15	2,770.00	138,868.25	128,368.00	0.00	2,189,951.40
Secretaría de Agricultura y Ganadería	533,721.50	0.00	0.00	0.00	0.00	533,721.50
Dirección de Ciencia y Tecnología Agropecuaria	156,325.88	0.00	0.00	0.00	3,225.00	159,550.88
Programa Nacional de Desarrollo Rural y Urbano Sostenible	413,590.90	0.00	0.00	0.00	0.00	413,590.90
Servicio Nacional de Sanidad e Inocuidad Agroalimentaria	55,513.97	13,654.64	5,109.38	22,625.02	0.00	96,903.01



<b>Institución</b>	<b>0 a 30 días</b>	<b>31 a 60 días</b>	<b>61 a 90 días</b>	<b>91 a 180 días</b>	<b>Más de 180 días</b>	<b>Saldo al 30/09/2023</b>
Secretaría de Recursos Naturales y Ambiente (MI AMBIENTE+)	14,560,344.79	0.00	0.00	0.00	0.00	14,560,344.79
Comisión Reguladora de Energía Eléctrica	18,917.50	0.00	0.00	0.00	0.00	18,917.50
Secretaría de Turismo	235,718.23	0.00	0.00	0.00	0.00	235,718.23
Registro Nacional de las Personas	19,333,221.48	203,334.50	0.00	19,300.00	0.00	19,555,855.98
Procuraduría General de la República	287,609.04	0.00	0.00	0.00	0.00	287,609.04
Dirección de la Niñez, Adolescencia y Familia	1,120,174.64	390.00	0.00	0.00	0.00	1,120,564.64
Dirección Nacional de Parques y Recreación D	850,121.79	0.00	0.00	0.00	0.00	850,121.79
Dirección Nacional del Programa Ciudad Mujer	5,308,341.77	8,260,899.14	1,304,308.51	6,768,806.97	96,755.00	21,739,111.39
Secretaría de Desarrollo Económico	2,951.88	0.00	359.37	0.00	0.00	3,311.25
Secretaría de Derechos Humanos	709,569.05	0.00	0.00	0.00	0.00	709,569.05
Comisión Interinstitucional contra la Explotación Sexual Comercial	404,485.71	0.00	0.00	0.00	0.00	404,485.71
Secretaría de Energía	934,745.28	0.00	0.00	0.00	0.00	934,745.28
Administración Aduanera de Honduras	1,124,105.66	25,002.35	300,260.32	0.00	0.00	1,449,368.33
Dirección General de Cinematografía	1,436,893.48	0.00	0.00	0.00	0.00	1,436,893.48
Secretaría de Asuntos de la Mujer	1,799,776.27	4,805.13	0.00	0.00	0.00	1,804,581.40
Secretaría para el Desarrollo y Seguimiento de Proyectos y Acuerdos	704,867.47	0.00	0.00	0.00	0.00	704,867.47
Secretaría de Planificación Estratégica	4,271,104.07	0.00	0.00	0.00	0.00	4,271,104.07

Institución	0 a 30 días	31 a 60 días	61 a 90 días	91 a 180 días	Más de 180 días	Saldo al 30/09/2023
Secretaría de Transparencia y Lucha contra la Corrupción	301,233.95	0.00	0.00	0.00	0.00	301,233.95
Secretaría de las Culturas, las Artes y los Patrimonios de los Pueblos de Honduras	1,656,997.95	0.00	0.00	0.00	0.00	1,656,997.95
Secretaría de Infraestructura y Transporte	1,689,998.47	25,406.25	0.00	0.00	0.00	1,715,404.72
Secretaría de Desarrollo Social	2,409,703.54	0.00	0.00	0.00	0.00	2,409,703.54
Comisión Nacional de Deportes, Educación Física y Recreación	987,033.96	0.00	0.00	0.00	0.00	987,033.96
Dirección de Gestión por Resultados	2,032,708.36	0.00	0.00	0.00	0.00	2,032,708.36
Programa de la Red Solidaria	2,749,774.57	0.00	1,128,923.40	15,087.00	0.00	3,893,784.97
Programa de Acción Solidaria	128,523,302.20	0.00	0.00	0.00	0.00	128,523,302.20
<b>Totales</b>	<b>1,373,539,429.38</b>	<b>153,332,677.89</b>	<b>63,345,188.20</b>	<b>297,956,548.78</b>	<b>12,968,014.10</b>	<b>1,901,141,858.35</b>

### 21112 Cuentas por Pagar Contratistas

Refleja los valores adeudados por contratos de construcción, reparación, mantenimiento y supervisión de proyectos en ejecución.

#### Análisis de Antigüedad de Saldos

Institución	0 a 30 días	31 a 60 días	61 a 90 días	91 a 180 días	Más de 180 días	Saldo al 30/09/2023
Fondo Hondureño de Inversión Social	79,388,236.23	5,808,948.59	0.00	18,009,058.72	0.00	103,206,243.54
Instituto Nacional de Migración	735,198.80	0.00	0.00	0.00	0.00	735,198.80
Secretaría de Educación	12,691,525.09	0.00	0.00	0.00	0.00	12,691,525.09
Secretaría de Salud	1,689,288.56	0.00	0.00	0.00	0.00	1,689,288.56
Secretaría de Seguridad	4,539,288.19	0.00	0.00	0.00	0.00	4,539,288.19
Secretaría de Defensa	627,081.54	0.00	0.00	0.00	0.00	627,081.54

Institución	0 a 30 días	31 a 60 días	61 a 90 días	91 a 180 días	Más de 180 días	Saldo al 30/09/2023
Comisión Administradora Zona Libre Turística Islas de la Bahía	1,286,481.89	0.00	0.00	0.00	0.00	1,286,481.89
Programa Nacional de Desarrollo Rural y Urbano Sostenible	28,035,745.14	0.00	0.00	0.00	0.00	28,035,745.14
Dirección Nacional de Parques y Recreación	2,323,295.37	0.00	0.00	0.00	0.00	2,323,295.37
Secretaría de Infraestructura y Transporte	610,382,035.60	143,980,635.37	0.00	12,745,973.96	0.00	767,108,644.93
Comisión Nacional de Deportes, Educación Física y Recreación	6,193,294.42	0.00	0.00	0.00	0.00	6,193,294.42
Secretaría de Desarrollo Comunitario, Agua y Saneamiento	125,174,616.75	18,315,140.14	0.00	8,093,418.41	0.00	151,583,175.30
<b>Totales</b>	<b>873,066,087.58</b>	<b>168,104,724.10</b>	<b>0.00</b>	<b>38,848,451.09</b>	<b>0.00</b>	<b>1,080,019,262.77</b>

### 21113 Cuentas por Pagar de Otras Instituciones del Gobierno Central

El saldo refleja el monto de las obligaciones contraídas por el Congreso Nacional.

#### Análisis de Antigüedad de Saldos

Institución	0 a 30 días	31 a 60 días	61 a 90 días	91 a 180 días	Más de 180 días	Saldo al 30/09/2023
Congreso Nacional	120,666,666.67	235,265,703.33	0.00	0.00	0.00	355,932,370.00
<b>Totales</b>	<b>120,666,666.67</b>	<b>235,265,703.33</b>	<b>0.00</b>	<b>0.00</b>	<b>0.00</b>	<b>355,932,370.00</b>

### NOTA 49

#### 2112 Remuneraciones por Pagar

El saldo refleja el monto de las obligaciones por sueldos y salarios al personal de las Secretarías de Estado mediante planillas por personal permanente, de contrato y jornales, honorarios profesionales y gastos de representación a funcionarios de las Secretarías de Estado. La cuenta está integrada por las siguientes subcuentas:

Código	Descripción	30/09/2023	30/09/2022	Variación
21121	Sueldos y Salarios por Pagar	215,885,060.05	105,246,681.46	110,638,378.59
21122	Otros Servicios No Personales por Pagar	33,602,843.99	75,438,511.99	-41,835,668.00
21123	Sueldos y Salarios por Pagar Sistema de Planillas	61,639,573.90	61,639,573.90	0.00
21124	Gastos de Representación Por Pagar	455,454.54	416,500.00	38,954.54
<b>Totales</b>		<b>311,582,932.48</b>	<b>242,741,267.35</b>	<b>68,841,665.13</b>

Las variaciones en la cuenta se deben a:

**Aumentos:**

- En la subcuenta 21121, por el registro de sueldos y salarios, ejecutados por las instituciones de la Administración Central, que quedaron pendientes de pago al cierre de septiembre 2023.
- En la subcuenta 21124, por el registro de gastos de representación a favor de funcionarios de las Secretarías de Estado y Embajadores de Honduras en el exterior.

**Disminución:**

- En la subcuenta 21122, con relación al 30 de septiembre 2022, las instituciones de la Administración Central ejecutaron menos gastos por servicios no personales.

**21121 Sueldos y Salarios por Pagar**

El saldo refleja el monto de las obligaciones por sueldos y salarios al personal de las Secretarías de Estado mediante planillas por personal permanente, de contrato y jornales.

**Análisis de Antigüedad de Saldos**

Institución	0 a 30 días	31 a 60 días	61 a 90 días	91 a 180 días	Más de 180 días	Saldo al 30/09/2023
Fondo Hondureño de Inversión Social	1,123,787.62	0.00	0.00	0.00	1,140.44	1,124,928.06
Instituto de la Propiedad	33,991,664.83	0.00	0.00	3,363.57	0.00	33,995,028.40
Programa Nacional de Prevención Rehabilitación y Reinserción Social	10,000.00	0.00	0.00	0.00	0.00	10,000.00

<b>Institución</b>	<b>0 a 30 días</b>	<b>31 a 60 días</b>	<b>61 a 90 días</b>	<b>91 a 180 días</b>	<b>Más de 180 días</b>	<b>Saldo al 30/09/2023</b>
Instituto Nacional de la Juventud	20,183.33	0.00	0.00	0.00	0.00	20,183.33
Instituto Nacional de Conservación y Desarrollo Forestal	11,183.34	0.00	0.00	0.00	0.00	11,183.34
Secretaría de la Presidencia	600.00	0.00	0.00	80,908.78	0.00	81,508.78
Comisión Nacional de Vivienda y Asentamientos Humanos	25,000.00	0.00	0.00	0.00	0.00	25,000.00
Servicio de Administración de Rentas	876,929.05	0.00	0.00	0.00	0.00	876,929.05
Secretaría de Gobernación, Justicia y Descentralización	204,660.90	0.00	0.00	0.00	0.00	204,660.90
Secretaría de Estado en los Despachos de Gestión de Riesgos	1,671,640.81	91,890.85	28,221.27	14,420.89	0.00	1,806,173.82
Empresa Nacional de Artes Gráficas	22,416.00	0.00	0.00	0.00	0.00	22,416.00
Instituto Nacional Penitenciario	22,359,749.75	0.00	0.00	0.00	0.00	22,359,749.75
Instituto Nacional de Migración	2,905,656.61	0.00	12,482.80	16,044.13	0.00	2,934,183.54
Secretaría de Educación	8,100,701.50	722,322.81	90,596.41	100,559.40	3,671.36	9,017,851.48
Secretaría de Salud	66,394,540.61	794,683.94	96,780.37	329,382.88	32,634.02	67,648,021.82
Ente Regulador de Servicios de Agua Potable y Saneamiento	3,782.57	0.00	0.00	0.00	0.00	3,782.57
Agencia de Regulación Sanitaria	3,412,392.75	0.00	0.00	0.00	0.00	3,412,392.75
Secretaría de Seguridad	1,645,653.32	0.00	0.00	4,036,800.00	2,983,599.93	8,666,053.25
Secretaría de Relaciones	461,684.93	0.00	0.00	142,915.96	0.00	604,600.89

<b>Institución</b>	<b>0 a 30 días</b>	<b>31 a 60 días</b>	<b>61 a 90 días</b>	<b>91 a 180 días</b>	<b>Más de 180 días</b>	<b>Saldo al 30/09/2023</b>
Exteriores y Cooperación Internacional						
Secretaría de Defensa	4,204,338.24	1,262,267.78	0.00	102,083.33	0.00	5,568,689.35
Agencia Hondureña de Aeronáutica Civil	1,440,600.71	0.00	0.00	0.00	0.00	1,440,600.71
Secretaría de Finanzas	0.00	0.00	54,182.53	16,881.75	0.02	71,064.30
Comisión Administradora Zona Libre Turística Islas de la Bahía	27,067.46	10,273.42	0.00	0.00	0.00	37,340.88
Secretaría de Trabajo y Seguridad Social	711,720.90	0.00	13,760.00	0.00	0.00	725,480.90
Secretaría de Agricultura y Ganadería	447,344.45	0.00	0.00	4,651.67	0.00	451,996.12
Servicio Nacional de Sanidad e Inocuidad Agroalimentaria	184,763.68	3,982.79	0.00	80.54	0.00	188,827.01
Secretaría de Recursos Naturales y Ambiente	28,838,976.67	0.00	0.00	0.00	0.00	28,838,976.67
Comisión Reguladora de Energía Eléctrica	1,192.00	0.00	0.00	0.00	0.00	1,192.00
Registro Nacional de las Personas	868,907.10	0.00	0.00	10,633.48	0.00	879,540.58
Dirección de Niñez, Adolescencia y Familia	202,142.78	0.00	0.00	0.00	0.00	202,142.78
Secretaría de Desarrollo Económico	45,332.05	0.00	0.00	0.04	0.00	45,332.09
Secretaría de Derechos Humanos	249,261.94	0.00	0.00	4,137.50	0.00	253,399.44
Administración Aduanera de Honduras	1,549,159.06	517.10	3,600.00	79,173.51	0.00	1,632,449.67
Secretaría de Asuntos de la Mujer	183,780.00	0.00	0.00	0.00	0.00	183,780.00

Institución	0 a 30 días	31 a 60 días	61 a 90 días	91 a 180 días	Más de 180 días	Saldo al 30/09/2023
Secretaría de Desarrollo Social	17,903,591.19	0.00	0.00	0.00	0.00	17,903,591.19
Comisión Nacional de Deportes, Educación Física y Recreación	4,190,200.00	0.00	0.00	0.00	0.00	4,190,200.00
Dirección de Gestión por Resultados	387,300.00	0.00	0.00	0.00	0.00	387,300.00
Programa de la Red Solidaria	0.00	0.00	0.00	0.00	3,128.18	3,128.18
Secretaría de Desarrollo Comunitario, Agua y Saneamiento	0.00	30,000.00	0.00	25,380.45	0.00	55,380.45
<b>Totales</b>	<b>204,677,906.15</b>	<b>2,915,938.69</b>	<b>299,623.38</b>	<b>4,967,417.88</b>	<b>3,024,173.95</b>	<b>215,885,060.05</b>

### 21122 Otros Servicios No Personales por Pagar

El saldo refleja el monto de las obligaciones por honorarios profesionales a personas y empresas de servicio nacionales y extranjeras contratadas por las Secretarías de Estado.

#### Análisis de Antigüedad de Saldos

Institución	0 a 30 días	31 a 60 días	61 a 90 días	91 a 180 días	Más de 180 días	Saldo al 30/09/2023
Fondo Hondureño de Inversión Social	459,059.74	0.00	0.00	0.00	0.00	459,059.74
Instituto de la Propiedad	81,374.98	0.00	0.00	16,557.97	0.00	97,932.95
Instituto Nacional de la Juventud	18,000.00	0.00	4,500.00	0.00	0.00	22,500.00
Secretaría de la Presidencia	82,240.00	0.00	0.00	0.00	0.00	82,240.00
Secretaría de Gobernación, Justicia y Descentralización	150,000.00	478,205.86	420,000.00	775,800.00	0.00	1,824,005.86
Secretaría de Educación	1,704,170.93	0.00	20,000.00	0.00	0.00	1,724,170.93
Secretaría de Salud	15,822,904.89	6,093,848.83	2,885,800.00	135,300.00	0.00	24,937,853.72
Secretaría de Seguridad	1,123,442.15	0.00	0.00	0.00	0.00	1,123,442.15
Secretaría de Defensa	706,794.00	0.00	0.00	0.00	0.00	706,794.00

Institución	0 a 30 días	31 a 60 días	61 a 90 días	91 a 180 días	Más de 180 días	Saldo al 30/09/2023
Secretaría de Trabajo y Seguridad Social	0.00	0.00	0.00	0.00	4,800.00	4,800.00
Secretaría de Agricultura y Ganadería	440,720.38	0.00	0.00	0.00	0.00	440,720.38
Secretaría de Recursos Naturales y Ambiente (MI AMBIENTE+)	540,000.00	0.00	0.00	0.00	0.00	540,000.00
Dirección Nacional del Programa Ciudad Mujer	264,600.00	0.00	0.00	0.00	0.00	264,600.00
Secretaría de las Culturas, las Artes y los Patrimonios de los Pueblos de Honduras	120,000.00	0.00	0.00	0.00	0.00	120,000.00
Secretaría de Desarrollo Social	0.00	17,220.62	0.00	0.00	0.00	17,220.62
Comisión Nacional de Deportes, Educación Física y Recreación	363,707.96	0.00	0.00	0.00	0.00	363,707.96
Programa de la Red Solidaria	873,795.68	0.00	0.00	0.00	0.00	873,795.68
<b>Totales</b>	<b>22,750,810.71</b>	<b>6,589,275.31</b>	<b>3,330,300.00</b>	<b>927,657.97</b>	<b>4,800.00</b>	<b>33,602,843.99</b>

### **21123 Sueldos y Salarios por Pagar Sistema de Planillas**

El saldo de L61,639,573.90 refleja los sueldos y salarios de la Secretaría de Educación registrados en gestiones anteriores y que están pendientes de pago.

### **21124 Gastos de Representación por Pagar**

El saldo refleja las erogaciones efectuadas a favor de Secretarios de Estado, Directores y demás funcionarios que ejercen funciones de dirección o administración en cualquier dependencia del Estado, para representarlas en congresos, convenciones, reuniones de trabajo, de análisis o en general en la atención de asuntos relacionados con su cargo; en base al Artículo No. 65 de la Ley de Fortalecimiento de los Ingresos, Equidad Social y Racionalización del Gasto Público.



### Análisis de Antigüedad de Saldos

Institución	0 a 30 días	31 a 60 días	61 a 90 días	91 a 180 días	Más de 180 días	Saldo al 30/09/2023
Instituto de Acceso a la Información Pública	15,000.00	0.00	0.00	0.00	0.00	15,000.00
Secretaría de Estado en los Despachos de Gestión de Riesgos y Contingencias Nacionales	35,000.00	0.00	0.00	0.00	0.00	35,000.00
Secretaría de Educación	30,000.00	30,000.00	15,000.00	30,000.00	0.00	105,000.00
Secretaría de Salud	35,000.00	0.00	0.00	0.00	0.00	35,000.00
Secretaría de Seguridad	0.00	0.00	0.00	50,000.00	0.00	50,000.00
Secretaría de Relaciones Exteriores y Cooperación Internacional	20,000.00	0.00	0.00	0.00	0.00	20,000.00
Secretaría de Defensa	80,454.54	0.00	0.00	0.00	0.00	80,454.54
Servicio Nacional de Sanidad e Inocuidad Agroalimentaria	25,000.00	0.00	0.00	0.00	0.00	25,000.00
Secretaría de Turismo	50,000.00	0.00	0.00	0.00	0.00	50,000.00
Dirección General de Cinematografía	15,000.00	0.00	0.00	0.00	0.00	15,000.00
Programa de Acción Solidaria	25,000.00	0.00	0.00	0.00	0.00	25,000.00
<b>Totales</b>	<b>330,454.54</b>	<b>30,000.00</b>	<b>15,000.00</b>	<b>80,000.00</b>	<b>0.00</b>	<b>455,454.54</b>

#### NOTA 50

##### 2113 Aportes y Retenciones por Pagar

El saldo refleja el monto de las obligaciones patronales, deducciones a empleados, pago de prestaciones sociales, vacaciones, cesantía, demandas, indemnizaciones, bonificaciones, horas extras, y devolución de garantías retenidas en los contratos de construcción de mantenimiento de red vial, las devoluciones por aporte de programas sociales y conservación del patrimonio vial; pasivo financiero que comprende transacciones con partes relacionadas. La cuenta está integrada por las siguientes subcuentas:

Código	Descripción	30/09/2023	30/09/2022	Variación
21131	Contribuciones Patronales por Pagar	4,557,073,360.33	2,845,351,057.10	1,711,722,303.23
21133	Beneficios y Compensaciones por Pagar	140,872,385.26	48,599,697.58	92,272,687.68
21134	Deducciones por Pagar	1,216,027,015.62	1,175,410,153.59	40,616,862.03

<b>Código</b>	<b>Descripción</b>	<b>30/09/2023</b>	<b>30/09/2022</b>	<b>Variación</b>
21136	Retenciones a Productores por Pagar Fideicomisos	0.00	1,248,669.00	-1,248,669.00
21137	Retenciones a Funcionarios y Empleados por Pagar Fideicomisos	0.00	297,541.29	-297,541.29
21138	Garantía por Pagar Fideicomisos	0.00	17,976,819.27	-17,976,819.27
<b>Totales</b>		<b>5,913,972,761.21</b>	<b>4,088,883,937.83</b>	<b>1,825,088,823.38</b>

Las variaciones en la cuenta se deben a:

**Aumentos:**

- En la subcuenta 21131 por el registro del aporte patronal a los Institutos de Previsión que se relacionan con las planillas por retribución de servicios personales, que quedaron pendientes de pago al cierre de septiembre 2023.
- En la subcuenta 21133 por el registro de prestaciones laborales a favor de personal cancelado por las instituciones de la Administración Central.
- En la subcuenta 21134 por el registro de deducciones a favor de: Servicios de Energía Eléctrica, Instituto Nacional de Previsión del Magisterio, Banco de los Trabajadores, Banco Davivienda Honduras, Cooperativa de Ahorro y Crédito Chorotega, Cooperativa Ahorro Crédito ELGA.

**Disminuciones:**

- En las subcuentas 21136 21137 y 21138, por ajustes contables registrados por el proceso de liquidación de los fideicomisos con base en el Decreto Ejecutivo PCM 009-2022, Decreto Legislativo 66-2022 y Acuerdo Ejecutivo 395-2022 que contiene el Reglamento para la Regulación de la Ejecución del Decreto Legislativo 66-2022 Relativo a la Rescisión y Liquidación de los Contratos o Convenios de Fideicomisos.

**21131 Contribuciones Patronales por Pagar**

El saldo de L4,557,073,360.33 refleja el monto de las obligaciones patronales hacia Entes Públicos y Privados que operan sobre las retribuciones por servicios personales, en cumplimiento de Normas Legales o Acuerdos específicos. El monto de obligaciones por pago de prestaciones sociales y otras retribuciones al personal.

### 21133 Beneficios y Compensaciones por Pagar

El saldo refleja el monto de las obligaciones por pago de prestaciones sociales y otras retribuciones al personal; como ser pago de vacaciones, cesantías, demandas, indemnizaciones, bonificaciones, horas extras.

#### Análisis de Antigüedad de Saldo

Institución	0 a 30 días	31 a 60 días	61 a 90 días	91 a 180 días	Más de 180 días	Saldo al 30/09/2023
Instituto Nacional de Conservación y Desarrollo Forestal	0.00	0.00	23,335.16	0.00	0.00	23,335.16
Secretaría de la Presidencia	21,610,510.04	0.00	0.00	0.00	0.00	21,610,510.04
Servicio de Administración de Rentas	0.00	0.00	0.00	90,168.04	0.00	90,168.04
Comisión Permanente de Contingencias	199,905.45	0.00	0.00	0.00	0.00	199,905.45
Instituto Nacional de Migración	0.00	0.00	0.00	100.00	0.00	100.00
Secretaría de Salud	16,073,033.95	0.00	0.00	0.00	0.00	16,073,033.95
Secretaría de Defensa	97,712,873.96	0.00	0.00	0.00	0.00	97,712,873.96
Secretaría de Finanzas	0.00	0.00	143,578.30	0.00	0.00	143,578.30
Secretaría de Trabajo y Seguridad Social	0.00	0.00	0.00	62,361.02	0.00	62,361.02
Registro Nacional de las Personas	421,463.12	532,117.89	490,260.30	916,807.74	0.00	2,360,649.05
Administración Aduanera de Honduras	203,802.62	0.00	53,033.60	0.00	58,473.27	315,309.49
Secretaría de Infraestructura y Transporte	2,280,560.80	0.00	0.00	0.00	0.00	2,280,560.80
<b>Totales</b>	<b>138,502,149.94</b>	<b>532,117.89</b>	<b>710,207.36</b>	<b>1,069,436.80</b>	<b>58,473.27</b>	<b>140,872,385.26</b>

### 21134 Deducciones por Pagar

El saldo de L1,216,027,015.62 refleja las obligaciones que tiene la Tesorería General de la República hacia Entes Públicos y Privados como ser (cooperativas, bancos, sindicatos e instituciones de seguridad social), estas deducciones son de diverso tipo y en los Acuerdos se

pueden incluir detalles como porcentajes a deducir, modalidades de pago y fechas de transferencia a los destinos finales.

## **NOTA 51**

### **2114 Cargas Fiscales**

El saldo representa el monto adeudado por tasas e impuestos u otras obligaciones fiscales semejantes y las multas y recargos sobre estos impuestos que hayan sido devengadas y que se encuentran pendientes de pago. La cuenta está integrada por las siguientes subcuentas:

<b>Código</b>	<b>Descripción</b>	<b>30/09/2023</b>	<b>30/09/2022</b>	<b>Variación</b>
21141	Impuestos por Pagar	51,439.65	9,885.00	41,554.65
21142	Derechos y Tasas por Pagar	449,603.85	510,475.88	-60,872.03
21144	Gastos Judiciales por Pagar	5,304,676.15	25,292,702.99	-19,988,026.84
21146	Impuestos por Pagar Fideicomisos	0.00	10,992,529.80	-10,992,529.80
<b>Totales</b>		<b>5,805,719.65</b>	<b>36,805,593.67</b>	<b>-30,999,874.02</b>

Las variaciones en la cuenta se deben a:

#### **Aumento:**

- En la subcuenta 21141, por el registro de impuestos ejecutados por instituciones de la Administración Central, que quedaron pendientes de pago al cierre de septiembre 2023.

#### **Disminuciones:**

- En la subcuenta 21142, por el pago de gastos de derechos y tasas registrados por las instituciones de la Administración Central.
- En la subcuenta 21144, con relación al 30 de septiembre 2022, por el pago de gastos judiciales.
- En la subcuenta 21146, con relación al 30 de septiembre 2022, por los ajustes contables registrados por el proceso de liquidación de los fideicomisos con base en el Decreto Ejecutivo PCM 009-2022, Decreto Legislativo 66-2022 y Acuerdo Ejecutivo 395-2022 que contiene el Reglamento para la Regulación de la Ejecución del Decreto Legislativo 66-2022 Relativo a la Rescisión y Liquidación de los Contratos o Convenios de Fideicomisos.

### 21141 Impuestos por Pagar

El saldo representa el monto adeudado por tasas e impuestos u otras obligaciones fiscales semejantes, que hayan sido devengadas y que se encuentran pendientes de pago.

#### Análisis de antigüedad de Saldos

Institución	0 a 30 días	31 a 60 días	61 a 90 días	91 a 180 días	Más de 180 días	Saldo al 30/09/2023
Comisionado Nacional de Derechos Humanos	0.00	0.00	0.00	0.00	2,100.00	2,100.00
Consejo Nacional Electoral	1,998.74	0.00	0.00	0.00	0.00	1,998.74
Centro Nacional de Educación para el Trabajo	13,728.31	0.00	0.00	0.00	0.00	13,728.31
Dirección Nacional de Bienes del Estado	33,612.60	0.00	0.00	0.00	0.00	33,612.60
<b>Totales</b>	<b>49,339.65</b>	<b>0.00</b>	<b>0.00</b>	<b>0.00</b>	<b>2,100.00</b>	<b>51,439.65</b>

### 21142 Derechos y Tasas por Pagar

El saldo representa el monto adeudado por tasas e impuestos u otras obligaciones fiscales semejantes, que hayan sido devengadas y que se encuentran pendientes de pago, como ser: tasa de bomberos, tren de aseo, matrícula de vehículos, tasa municipal por matrícula de vehículos, tasa vial, cambios de placas.

#### Análisis de Antigüedad de Saldos

Institución	0 a 30 días	31 a 60 días	61 a 90 días	91 a 180 días	Más de 180 días	Saldo al 30/09/2023
Comisionado Nacional de Derechos Humanos	208,380.31	0.00	0.00	0.00	0.00	208,380.31
Consejo Nacional Electoral	199.87	0.00	0.00	0.00	0.00	199.87
Instituto Nacional de la Juventud	3,400.00	0.00	0.00	0.00	0.00	3,400.00
Secretaría de la Presidencia	0.00	2,200.00	0.00	0.00	0.00	2,200.00
Servicio Nacional de Emprendimiento y de Pequeños Negocios	189.00	0.00	0.00	0.00	0.00	189.00
Instituto Nacional de Migración	0.00	0.00	0.00	1,500.00	0.00	1,500.00
Agencia de Regulación Sanitaria	92,961.00	0.00	0.00	0.00	0.00	92,961.00

Institución	0 a 30 días	31 a 60 días	61 a 90 días	91 a 180 días	Más de 180 días	Saldo al 30/09/2023
Secretaría de Relaciones Exteriores y Cooperación Internacional	300.00	0.00	0.00	0.00	0.00	300.00
Programa Nacional de Desarrollo Rural y Urbano Sostenible	0.00	71,700.00	0.00	44.00	0.00	71,744.00
Dirección de Niñez, Adolescencia y Familia	27,200.00	0.00	0.00	0.00	0.00	27,200.00
Secretaría de Derechos Humanos	13,251.23	18,750.00	0.00	0.00	0.00	32,001.23
Administración Aduanera de Honduras	704.00	0.00	0.00	0.00	0.00	704.00
Programa de la Red Solidaria	0.00	0.00	0.00	8,824.44	0.00	8,824.44
<b>Totales</b>	<b>346,585.41</b>	<b>92,650.00</b>	<b>0.00</b>	<b>10,368.44</b>	<b>0.00</b>	<b>449,603.85</b>

#### **21144 Gastos Judiciales por Pagar**

El saldo representa el monto adeudado por demandas al Estado de Honduras, por diferencias en contratos de rehabilitación de carreteras, y sentencias judiciales emitidas para el reintegro y pago de salarios dejados de percibir.

#### **Análisis de Antigüedad de Saldos**

Institución	0 a 30 días	31 a 60 días	61 a 90 días	91 a 180 días	Más de 180 días	Saldo al 30/09/2023
Instituto de la Propiedad	0.00	1,124,805.04	0.00	0.00	0.00	1,124,805.04
Secretaría de Defensa	325,527.50		0.00	0.00	0.00	325,527.50
Secretaría de Finanzas	0.00	3,854,143.61	0.00	0.00	0.00	3,854,143.61
Registro Nacional de las Personas	200.00	0.00	0.00	0.00	0.00	200.00
<b>Totales</b>	<b>325,727.50</b>	<b>4,978,948.65</b>	<b>0.00</b>	<b>0.00</b>	<b>0.00</b>	<b>5,304,676.15</b>

#### **NOTA 52**

#### **2115 Donaciones, Transferencias y Subsidios por Pagar**

El saldo refleja el monto de las donaciones y transferencias otorgadas por el gobierno a las diferentes instituciones del sector público; y los subsidios que el gobierno otorga a terceros, y está integrado por las siguientes subcuentas:

<b>Código</b>	<b>Descripción</b>	<b>30/09/2023</b>	<b>30/09/2022</b>	<b>Variación</b>
21154	Transferencias por Pagar al Sector Público	1,529,213,298.82	4,021,588,466.83	-2,492,375,168.01
21155	Transferencias por Pagar al Sector Privado	566,905,908.65	87,091,589.25	479,814,319.40
21156	Transferencias por Pagar al Sector Externo	13,116,592.08	10,736,225.96	2,380,366.12
21157	Subsidios por Pagar al Sector Público	267,589,226.63	0.00	267,589,226.63
21158	Subsidios por Pagar al Sector Privado	50,451,010.57	1,809,159.66	48,641,850.91
<b>Totales</b>		<b>2,427,276,036.75</b>	<b>4,121,225,441.70</b>	<b>-1,693,949,404.95</b>

Las variaciones en la cuenta se deben a:

**Aumentos:**

- En la subcuenta 21155 por el registro de transferencias a favor del Instituto Interamericano de Cooperación para la Agricultura y al Banco de Desarrollo Agrícola, para la ejecución de los proyectos de la red solidaria.
- En la subcuenta 21156, con relación al 30 de septiembre 2022, por el registro de transferencia a favor del Banco Centroamericano de Integración Económica BCIE para la implementación del VIII incremento de capital aprobado por los países miembro y transferencia al Parlamento Centroamericano.
- En la subcuenta 21157, por el registro transferencia a la Empresa Nacional de Energía Eléctrica para hacer efectivo el subsidio de energía a clientes con consumos iguales o inferiores a 150 KWH, según lo establecido en el Decreto Ejecutivo PCM 30-2022.
- En la subcuenta 21158, por el registro de obligaciones en concepto de subsidio de estabilización del precio del gas licuado para cilindros de uso doméstico.

**Disminución:**

- En la subcuenta 21154, con relación al 30 de septiembre 2022, por el pago de transferencias a favor de la Universidad Nacional Autónoma de Honduras, el Hospital Escuela y a las Municipalidades de San Pedro Sula y Puerto Cortés.

### 21154 Transferencias por Pagar al Sector Público

El saldo refleja el monto de las transferencias otorgadas por la Administración Central a las diferentes Instituciones del Sector Público, como: Universidades Nacionales e Instituciones Descentralizadas, para ejecutar gastos de funcionamiento, o ejecutar proyectos de inversión.

#### Análisis de Antigüedad de Saldos

Institución Otorgante	0 a 30 días	31 a 60 días	61 a 90 días	91 a 180 días	Más de 180 días	Saldo al 30/09/2023
Fondo Hondureño de Inversión Social	150,000,000.00	0.00	0.00	0.00	0.00	150,000,000.00
Secretaría de Justicia, Gobernación y Descentralización	123,618,570.62	0.00	0.00	0.00	0.00	123,618,570.62
Secretaría de Educación	141,422,137.00	0.00	0.00	141,422,137.00	141,422,137.00	424,266,411.00
Secretaría de Salud	231,601,151.76	3,661,884.15	270,450.87	183,000.00	0.00	235,716,486.78
Secretaría de Defensa	11,184,470.00	0.00	0.00	0.00	0.00	11,184,470.00
Secretaría de Finanzas	0.00	0.00	0.00	5,000,000.00	0.00	5,000,000.00
Comisión Nacional de Telecomunicaciones	0.00	0.00	0.00	0.00	49,281,850.00	49,281,850.00
Secretaría de Trabajo y Seguridad Social	672,333.00	0.00	0.00	0.00	0.00	672,333.00
Secretaría de Agricultura y Ganadería	161,364,627.00	0.00	0.00	0.00	0.00	161,364,627.00
Secretaría de Recursos Naturales y Ambiente	120,000.00	150,000.00	0.00	0.00	0.00	270,000.00
Secretaría de Turismo	38,570,785.34	0.00	0.00	0.00	0.00	38,570,785.34
Secretaría de Energía	325,335,750.98	0.00	0.00	0.00	0.00	325,335,750.98
Secretaría de Infraestructura y Transporte	1,994,745.20	0.00	1,937,268.90	0.00	0.00	3,932,014.10
<b>Totales</b>	<b>1,185,884,570.90</b>	<b>3,811,884.15</b>	<b>2,207,719.77</b>	<b>146,605,137.00</b>	<b>190,703,987.00</b>	<b>1,529,213,298.82</b>



### 21155 Transferencias por Pagar al Sector Privado

El saldo refleja el monto de las transferencias otorgadas por el Gobierno a las diferentes Instituciones del Sector Privado, como: Hospitales, Asociaciones Hondureñas, programas Nacionales y Organizaciones no Gubernamentales.

#### Análisis de Antigüedad de Saldos

Institución Otorgante	0 a 30 días	31 a 60 días	61 a 90 días	91 a 180 días	Más de 180 días	Saldo al 30/09/2023
Instituto Nacional de Conservación y Desarrollo Forestal	1,365.32	0.00	0.00	0.00	0.00	1,365.32
Comisión Nacional de Vivienda y Asentamientos Humanos	95,000,000.00	0.00	0.00	110,000,000.00	0.00	205,000,000.00
Servicio Nacional de Emprendimiento y de Pequeños Negocios	558,861.68	0.00	0.00	0.00	0.00	558,861.68
Secretaría de Gobernación, Justicia y Descentralización	2,440,000.00	1,800,000.00	14,227,558.00	7,032,800.00	0.00	25,500,358.00
Secretaría de Educación	3,583,333.32	0.00	0.00	12,000.00	0.00	3,595,333.32
Secretaría de Salud	40,161,988.12	0.00	0.00	0.00	0.00	40,161,988.12
Secretaría de Relaciones Exteriores y Cooperación Internacional	1,909,208.07	0.00	0.00	2,800.00	0.00	1,912,008.07
Secretaría de Defensa	7,260,815.95	0.00	0.00	0.00	0.00	7,260,815.95
Secretaría de Trabajo y Seguridad Social	4,500,000.00	0.00	0.00	0.00	0.00	4,500,000.00
Secretaría de Agricultura y Ganadería	246,040,272.50	0.00	0.00	0.00	0.00	246,040,272.50
Programa Nacional de Desarrollo Rural y Urbano Sostenible	10,401,394.35	0.00	0.00	0.00	0.00	10,401,394.35

<b>Institución Otorgante</b>	<b>0 a 30 días</b>	<b>31 a 60 días</b>	<b>61 a 90 días</b>	<b>91 a 180 días</b>	<b>Más de 180 días</b>	<b>Saldo al 30/09/2023</b>
Dirección de Niñez, Adolescencia y Familia	12,479,500.00	0.00	0.00	0.00	0.00	12,479,500.00
Secretaría de las Culturas, las Artes y los Patrimonios de l	776,199.99	0.00	0.00	0.00	0.00	776,199.99
Comisión Nacional de Deportes, Educación Física y Recreación	631,747.05	0.00	0.00	0.00	0.00	631,747.05
Programa de Acción Solidaria	8,086,064.30	0.00	0.00	0.00	0.00	8,086,064.30
<b>Totales</b>	<b>433,830,750.65</b>	<b>1,800,000.00</b>	<b>14,227,558.00</b>	<b>117,047,600.00</b>	<b>0.00</b>	<b>566,905,908.65</b>

### **21156 Transferencias por Pagar al Sector Externo**

El saldo refleja el monto de las transferencias realizadas por las Instituciones de la Administración Central, a las diferentes Instituciones y Asociaciones del Sector Externo a las que están adscritas.

#### **Análisis de Antigüedad de Saldos**

<b>Institución Otorgante</b>	<b>0 a 30 días</b>	<b>31 a 60 días</b>	<b>61 a 90 días</b>	<b>91 a 180 días</b>	<b>Más de 180 días</b>	<b>Saldo al 30/09/2023</b>
Instituto de la Propiedad	77,700.39	0.00	0.00	0.00	0.00	77,700.39
Comisión Nacional de Vivienda y Asentamientos Humanos	319,930.08	0.00	0.00	0.00	0.00	319,930.08
Secretaría de Educación	0.00	0.00	0.00	838,997.35	0.00	838,997.35
Secretaría de Relaciones Exteriores y Cooperación Internacional	7,390,470.00	0.00	0.00	0.00	0.00	7,390,470.00
Agencia Hondureña de Aeronáutica Civil	0.00	1,257,524.21	0.00	0.00	0.00	1,257,524.21
Secretaría de Trabajo y Seguridad Social	0.00	0.00	124,637.73	0.00	0.00	124,637.73
Secretaría de Desarrollo Económico	437,005.60	0.00	0.00	0.00	0.00	437,005.60
Secretaría de Energía	1,029,648.93	0.00	0.00	0.00	0.00	1,029,648.93

<b>Institución Otorgante</b>	<b>0 a 30 días</b>	<b>31 a 60 días</b>	<b>61 a 90 días</b>	<b>91 a 180 días</b>	<b>Más de 180 días</b>	<b>Saldo al 30/09/2023</b>
Administración Aduanera de Honduras	0.00	722,241.99	0.00	0.00	0.00	722,241.99
Secretaría de las Culturas, las Artes y los Patrimonios de los Pueblos de Honduras	0.00	0.00	0.00	5,087.50	0.00	5,087.50
Secretaría de Infraestructura y Transporte	0.00	0.00	0.00	147,450.00	147,325.80	294,775.80
Secretaría de Desarrollo Social	618,572.50	0.00	0.00	0.00	0.00	618,572.50
<b>Totales</b>	<b>9,873,327.50</b>	<b>1,979,766.20</b>	<b>124,637.73</b>	<b>991,534.85</b>	<b>147,325.80</b>	<b>13,116,592.08</b>

### **21157 Subsidios por Pagar al Sector Público**

El saldo corresponde a subsidios otorgados por el Gobierno a las diferentes Instituciones del Sector Público.

#### **Análisis de Antigüedad de Saldos**

<b>Institución Otorgante</b>	<b>0 a 30 días</b>	<b>31 a 60 días</b>	<b>61 a 90 días</b>	<b>91 a 180 días</b>	<b>Más de 180 días</b>	<b>Saldo al 30/09/2023</b>
Secretaría de Finanzas	90,190,682.33	0.00	0.00	0.00	0.00	90,190,682.33
Secretaría de Energía	177,398,544.30	0.00	0.00	0.00	0.00	177,398,544.30
<b>Totales</b>	<b>267,589,226.63</b>	<b>0.00</b>	<b>0.00</b>	<b>0.00</b>	<b>0.00</b>	<b>267,589,226.63</b>

### **21158 Subsidios por Pagar al Sector Privado**

El saldo corresponde a subsidios otorgados por el Gobierno a las diferentes Instituciones del Sector privado.

#### **Análisis de Antigüedad de Saldos**

<b>Institución Otorgante</b>	<b>0 a 30 días</b>	<b>31 a 60 días</b>	<b>61 a 90 días</b>	<b>91 a 180 días</b>	<b>Más de 180 días</b>	<b>Saldo al 30/09/2023</b>
Servicio Nacional de Emprendimiento y de Pequeños Negocios	0.00	1,130,400.00	0.00	0.00	0.00	1,130,400.00
Instituto Hondureño de Transporte Terrestre	47,415,840.00	0.00	0.00	0.00	0.00	47,415,840.00

Institución Otorgante	0 a 30 días	31 a 60 días	61 a 90 días	91 a 180 días	Más de 180 días	Saldo al 30/09/2023
Secretaría de Energía	1,904,770.57	0.00	0.00	0.00	0.00	1,904,770.57
<b>Totales</b>	<b>49,320,610.57</b>	<b>1,130,400.00</b>	<b>0.00</b>	<b>0.00</b>	<b>0.00</b>	<b>50,451,010.57</b>

#### NOTA 53

##### **2116 Deuda Pública Interna por Pagar**

El saldo refleja movimientos de amortización de capital, intereses y comisiones devengadas pendientes de pago, correspondiente a deuda pública interna de corto plazo; asimismo, registra el devengo de las obras pagadas con cemento en conformidad con los Decretos 26-2013, 45-2013 y el beneficio del programa de Rescate, Promoción y Fomento del Sector de las Comunicaciones conforme al Decreto 86-2013 aprobados por el Congreso Nacional.

Código	Descripción	30/09/2023	30/09/2022	Variación
21166	Ingresos por Devengar	19,058,430.24	245,269,068.18	-226,210,637.94
	<b>Totales</b>	<b>19,058,430.24</b>	<b>245,269,068.18</b>	<b>-226,210,637.94</b>

La variación en la cuenta se debe a una disminución en la subcuenta 21166 por el registro de ajustes contables para conciliar las operaciones relacionadas con los Decretos 26-2013, 45-2013 y 86-2013.

##### **21166 Ingresos por Devengar**

El saldo refleja el devengo de las obras pagadas con cemento y los beneficios del programa de Rescate, Promoción y Fomento del Sector de las Comunicaciones; y por las que el Servicio de Administración de Rentas (SAR) emitió Notas de Crédito, en conformidad con los Decretos 26-2013 y 45-2013 aprobados por el Congreso Nacional.

#### NOTA 54

##### **2117 Deuda Pública Externa por Pagar**

El saldo refleja los registros por amortización, intereses y comisiones devengadas en el ejercicio actual y pendientes de pago, correspondiente a convenios de préstamos y bonos de deuda pública externa y alivios de deuda externa a cargo de la Administración Central, y que vencen en un período corriente. Es un pasivo financiero medido a costo amortizado; y está integrada por las siguientes subcuentas:

<b>Código</b>	<b>Descripción</b>	<b>30/09/2023</b>	<b>30/09/2022</b>	<b>Variación</b>
21171	Amortización Deuda Pública Externa por Pagar	204,217,600.46	3,089,375,470.30	-2,885,157,869.84
21172	Intereses Deuda Pública Externa por Pagar	174,002,076.37	127,128,252.43	46,873,823.94
21173	Comisiones y otros Gastos de Deuda Pública Externa por Pagar	2,404,010.95	7,043,612.60	-4,639,601.65
21175	Amortización Alivios Externos Por Pagar	252,950,802.20	294,080,600.57	-41,129,798.37
21176	Intereses Alivios Externos Por Pagar	29,989,486.27	46,317,451.61	-16,327,965.34
21177	Comisiones Alivios Externos Por Pagar	6,814,660.03	7,234,952.25	-420,292.22
<b>Totales</b>		<b>670,378,636.28</b>	<b>3,571,180,339.76</b>	<b>-2,900,801,703.48</b>

Las variaciones en la cuenta se deben a:

**Aumento:**

- En las subcuentas 21172 por el registro de servicio de deuda pública externa, correspondiente a amortización de intereses.

**Disminuciones:**

- En las subcuentas 21171 y 21173 por el pago de servicio de deuda pública externa, correspondiente a amortización de capital y comisiones.
- En las subcuentas 21175, 21176 y 21177 por el pago de servicio de deuda por alivios externos, correspondiente a capital, intereses y comisiones.

**21171 Amortización Deuda Pública Externa por Pagar**

El monto refleja las obligaciones de pago correspondientes al servicio de deuda por principal.

**Análisis de Antigüedad de Saldos**

<b>Institución</b>	<b>0 a 30 días</b>	<b>31 a 60 días</b>	<b>61 a 90 días</b>	<b>91 a 180 días</b>	<b>Más de 180 días</b>	<b>Saldo al 30/09/2023</b>
Deuda Pública	204,217,600.46	0.00	0.00	0.00	0.00	204,217,600.46
<b>Totales</b>	<b>204,217,600.46</b>	<b>0.00</b>	<b>0.00</b>	<b>0.00</b>	<b>0.00</b>	<b>204,217,600.46</b>

### **21172 Intereses Deuda Pública Externa por Pagar**

El monto refleja las obligaciones de pago correspondientes al servicio de deuda por intereses.

#### **Análisis de Antigüedad de Saldos**

<b>Institución</b>	<b>0 a 30 días</b>	<b>31 a 60 días</b>	<b>61 a 90 días</b>	<b>91 a 180 días</b>	<b>Más de 180 días</b>	<b>Saldo al 30/09/2023</b>
Deuda Pública	174,002,076.37	0.00	0.00	0.00	0.00	174,002,076.37
<b>Totales</b>	<b>174,002,076.37</b>	<b>0.00</b>	<b>0.00</b>	<b>0.00</b>	<b>0.00</b>	<b>174,002,076.37</b>

### **21173 Comisiones y Otros Gastos de Deuda Pública Externa por Pagar**

El monto refleja las obligaciones de pago correspondientes al servicio de deuda por comisiones e intereses moratorios.

#### **Análisis de Antigüedad de Saldos**

<b>Institución</b>	<b>0 a 30 días</b>	<b>31 a 60 días</b>	<b>61 a 90 días</b>	<b>91 a 180 días</b>	<b>Más de 180 días</b>	<b>Saldo al 30/09/2023</b>
Deuda Pública	2,404,010.95	0.00	0.00	0.00	0.00	2,404,010.95
<b>Totales</b>	<b>2,404,010.95</b>	<b>0.00</b>	<b>0.00</b>	<b>0.00</b>	<b>0.00</b>	<b>2,404,010.95</b>

### **21175 Amortización Alivios Externos por Pagar**

El monto representa las obligaciones pendientes de pago de servicio de deuda por principal de alivios de deuda externa.

#### **Análisis de Antigüedad de Saldos**

<b>Institución</b>	<b>0 a 30 días</b>	<b>31 a 60 días</b>	<b>61 a 90 días</b>	<b>91 a 180 días</b>	<b>Más de 180 días</b>	<b>Saldo al 30/09/2023</b>
Deuda Pública	99,651,104.29	153,299,697.91	0.00	0.00	0.00	252,950,802.20
<b>Totales</b>	<b>99,651,104.29</b>	<b>153,299,697.91</b>	<b>0.00</b>	<b>0.00</b>	<b>0.00</b>	<b>252,950,802.20</b>

### **21176 Intereses Alivios Externos por Pagar**

El monto representa las obligaciones pendientes de pago de servicio de deuda por intereses de alivios de deuda externa.

#### Análisis de Antigüedad de Saldos

Institución	0 a 30 días	31 a 60 días	61 a 90 días	91 a 180 días	Más de 180 días	Saldo al 30/09/2023
Deuda Pública	9,492,776.32	20,496,709.95	0.00	0.00	0.00	29,989,486.27
<b>Totales</b>	<b>9,492,776.32</b>	<b>20,496,709.95</b>	<b>0.00</b>	<b>0.00</b>	<b>0.00</b>	<b>29,989,486.27</b>

#### 21177 Comisiones Alivios Externos por Pagar

El monto representa las obligaciones pendientes de pago de servicio de deuda por comisiones de alivios de deuda externa.

#### Análisis de Antigüedad de Saldos

Institución	0 a 30 días	31 a 60 días	61 a 90 días	91 a 180 días	Más de 180 días	Saldo al 30/09/2023
Deuda Pública	2,311,523.31	4,503,136.72	0.00	0.00	0.00	6,814,660.03
<b>Totales</b>	<b>2,311,523.31</b>	<b>4,503,136.72</b>	<b>0.00</b>	<b>0.00</b>	<b>0.00</b>	<b>6,814,660.03</b>

#### NOTA 55

#### 2118 Devoluciones por Pagar

El saldo refleja las devoluciones de impuestos reconocidos como ingresos de gestiones anteriores, y que se han cobrado o retenido por adelantado en la presentación formal y material de las declaraciones de impuestos, generando exceso de pago; y que deben devolverse en la gestión vigente. La cuenta está integrada por la siguiente subcuenta:

Código	Descripción	30/09/2023	30/09/2022	Variación
21181	Devolución de Impuestos por Pagar	3,262,312,942.21	2,927,974,838.96	334,338,103.25
<b>Totales</b>		<b>3,262,312,942.21</b>	<b>2,927,974,838.96</b>	<b>334,338,103.25</b>

La variación en la cuenta se debe al registro de los impuestos tributarios pagados de más por los obligados tributarios y que administra el Servicio de Administración de Rentas.

#### NOTA 56

#### 2119 Otras Cuentas por Pagar

El saldo refleja el monto de la deuda por obligaciones a cancelar, por pagos de funcionamiento a Instituciones del Estado, pendientes de pago, que corresponden al ejercicio actual y ejercicios

anteriores. La cuenta está integrada por las siguientes subcuentas:

Código	Descripción	30/09/2023	30/09/2022	Variación
21191	Préstamos al Sector Privado por Pagar	10,000,000.00	0.00	10,000,000.00
21196	Otras Cuentas por Pagar	34,680,445.68	39,461,357.28	-4,780,911.60
<b>Totales</b>		<b>44,680,445.68</b>	<b>39,461,357.28</b>	<b>5,219,088.40</b>

Las variaciones en la cuenta se deben a:

**Aumento:**

- En la subcuenta 21191, por el registro de transferencia de fondos al Banco Nacional de Desarrollo Agrícola, para la ejecución de los proyectos Crédito Alternativo Popular (CAP) y Crédito Solidario para la Mujer Rural (CREDIMUJER).

**Disminución:**

- En la subcuenta 21196, por el pago de otras cuentas por pagar, ejecutadas por las instituciones de la Administración Central.

**21191 Préstamos al Sector Privado por Pagar**

El saldo refleja las asignaciones por préstamos concedidos a corto plazo al sector privado, sean hogares, instituciones privadas sin fines de lucro y/o empresas privadas.

**Análisis de Antigüedad de Saldos**

Institución	0 a 30 días	31 a 60 días	61 a 90 días	91 a 180 días	Más de 180 días	Saldo al 30/09/2023
Servicio Nacional de Emprendimiento y de Pequeños Negocios	10,000,000.00	0.00	0.00	0.00	0.00	10,000,000.00
<b>Totales</b>	<b>10,000,000.00</b>	<b>0.00</b>	<b>0.00</b>	<b>0.00</b>	<b>0.00</b>	<b>10,000,000.00</b>

**21196 Otras Cuentas por Pagar**

El saldo refleja el monto de la deuda por obligaciones a cancelar, por gastos de funcionamiento de Instituciones del Estado, pendientes de pago.



### Análisis de Antigüedad de Saldos

Institución	0 a 30 días	31 a 60 días	61 a 90 días	91 a 180 días	Más de 180 días	Saldo al 30/09/2023
Secretaría de Salud	0.00	0.00	0.00	4,579,462.85	0.00	4,579,462.85
Secretaría de Relaciones Exteriores y Cooperación Internacional	0.00	2,012,430.98	1,690,737.49	801,637.70	563,590.34	5,068,396.51
Secretaría de Defensa	0.00	0.00	0.00	4,738,900.25	0.00	4,738,900.25
Secretaría de Finanzas	0.00	0.00	0.00	0.00	15,700,000.00	15,700,000.00
Comisión Administradora Zona Libre Turística Islas de la Bahía	0.00	0.00	0.00	0.00	1,112,117.02	1,112,117.02
Deuda Pública	0.00	0.00	0.00	2,728,917.63	0.00	2,728,917.63
Secretaría de Infraestructura y Transporte	0.00	249,776.46	0.00	23,187.50	251,236.30	524,200.26
Servicios Financieros de la Administración Central	0.00	0.00	128,792.43	17,701.73	81,957.00	228,451.16
<b>Totales</b>	<b>0.00</b>	<b>2,262,207.44</b>	<b>1,819,529.92</b>	<b>12,889,807.66</b>	<b>17,708,900.66</b>	<b>34,680,445.68</b>

#### NOTA 57

#### 2123 Préstamos Internos del Sector Público de Corto Plazo

Registra el movimiento de préstamos internos recibidos del Sector Público, con plazo de vencimiento menor a doce meses, con el objeto de obtener financiamientos transitorios para asegurar el adecuado flujo de caja y afrontar los pagos de la administración gubernamental.

Código	Descripción	30/09/2023	30/09/2022	Variación
21235	Préstamos Internos de Empresas Públicas Financieras a Corto Plazo	0.00	11,836,000,000.00	-11,836,000,000.00
<b>Totales</b>		<b>0.00</b>	<b>11,836,000,000.00</b>	<b>-11,836,000,000.00</b>

La variación en la cuenta, con relación al 30 de septiembre 2022, se debe al desembolso del préstamo para cubrir variaciones estacionales de caja, según convenio de Crédito firmado entre el Banco Central de Honduras y el Gobierno de la República a través de la Secretaría de Finanzas, que fue cancelado el 30 de diciembre 2022.

**NOTA 58**

**2131 Fondos de Tercero en Custodia y Garantía**

El saldo refleja el monto total de los valores adeudados a terceros, recibidos en custodia para su devolución posterior; fondos de las Instituciones Descentralizadas, Empresas Públicas, Universidades y Gobiernos Locales que operan con la CUT; y Retenciones efectuadas a los Productores para ser aplicado a los Préstamos, que los mismos mantienen con los Bancos Fiduciarios; y está integrada por las siguientes subcuentas:

<b>Código</b>	<b>Descripción</b>	<b>30/09/2023</b>	<b>30/09/2022</b>	<b>Variación</b>
21311	Fondos de Terceros Recibidos en Custodia	26,510,759.97	26,542,628.36	-31,868.39
21312	Fondos de Terceros Recibidos en Garantía	83,924,169.88	77,150,723.47	6,773,446.41
21313	Fondos de Terceros en la CUT	4,274,438,999.72	2,748,660,925.19	1,525,778,074.53
21314	Embargos Judiciales en Custodia	252,716,235.33	268,042,288.25	-15,326,052.92
<b>Totales</b>		<b>4,637,590,164.90</b>	<b>3,120,396,565.27</b>	<b>1,517,193,599.63</b>

1. El saldo de la subcuenta 21312 Fondos de Terceros Recibidos en Garantía debe ser consistente con el saldo de la cuenta bancaria No. 11101010003342 TGR-Garantía por Ejecución de Contratos 2002-2, la diferencia reflejada entre las dos cuentas se debe a registros realizados para el pago de devolución al beneficiario final.
2. El saldo de la subcuenta 21313 Fondos de Terceros en la CUT debe ser consistente con la sumatoria de saldos de las Instituciones Descentralizadas, Empresas Públicas, Universidades y la Alcaldía Municipal del Distrito Central registradas en la subcuenta 11121 Cuenta Única de Tesorería, la diferencia reflejada entre las dos subcuentas se debe a:
  - En la Alcaldía Municipal del Distrito Central, se debe a que la Secretaría de Finanzas Institución Cabecera, no ha registrado en el Sistema de Administración Financiera Integrada, los Documentos de Ejecución del Gasto (F-01) por el traslado de los fondos de la Cuenta Especial a las Libretas Operativas de la Cuenta Única del Tesoro; traslados que se realizaron durante la gestión 2023.
  - En la Empresa Nacional de Energía Eléctrica, se debe a que la Secretaría de Energía Institución Cabecera, no ha registrado en el Sistema de Administración Financiera Integrada, en su totalidad los Documentos de Ejecución del Gasto (F-01) por el traslado de los fondos de la Cuenta Especial a las Libretas Operativas de la Cuenta Única del

Tesoro; traslados que se realizaron durante la gestión 2023, adicionalmente, asientos manuales registrados para la corrección de la cuenta contable Cuenta por Cobrar corrientes por documentos que combinaron dos entes contables y anulación del pago de documento convertido que no genero el asiento contable automático, por no existir el tipo de operación.

- En la Empresa Nacional Portuaria, por traslados entre libretas (TRL) generados automáticamente por la compensación de retenciones aplicadas incorrectamente en documentos de ejecución de gastos (F-01) de instituciones de la Administración Central.
  - En la Universidad Nacional de Agricultura, por traslados entre libretas (TRL) generados automáticamente por la compensación de retenciones aplicadas incorrectamente en documentos de ejecución de gastos (F-01) de instituciones de la Administración Central.
3. El saldo de la subcuenta 21314 Embargos Judiciales en Custodia debe ser consistente con el saldo de la cuenta bancaria No. 11101010003334 TGR-Cuenta de Embargos 2002-2, la diferencia reflejada entre las dos cuentas se debe a valores deducidos por órdenes judiciales, pendientes de transferir de la Cuenta Única del Tesoro (CUT) a la Cuenta de Embargos.

Las variaciones en la cuenta se deben a:

**Aumentos:**

- En la subcuenta 21312 por el registro de las obligaciones correspondientes a garantías, retenidas a los Contratistas por las obras en ejecución, pendientes de pago al cierre de septiembre 2023.
- En la subcuenta 21313 por el depósito de los Fondos que las Instituciones Descentralizadas tienen en la Cuenta Única de la Tesorería, con mayor impacto en la Empresa Nacional de Energía Eléctrica, saldo que es acumulado de la gestión anterior y que corresponde a las transferencias al final del día percibidas por la venta de servicios.

### Disminución:

- En la subcuenta 21311 el saldo refleja una disminución debido a que el total de los valores adeudados a terceros, por concepto de impuesto sobre venta, impuestos por servicios de vías públicas y tributos al consumo de combustible utilizados en la generación de energía eléctrica, fueron inferiores al 30 de septiembre de 2023 en comparación a la gestión anterior.
- La subcuenta 21314 por el pago de embargos ejecutados por órdenes judiciales recibidas de Juzgados nacionales.

### 21311 Fondos de Tercero Recibidos en Custodia

El saldo refleja el monto total de los valores adeudados a terceros, por concepto de impuesto sobre venta, impuestos por servicios de vías públicas y tributos al consumo de combustible utilizados en la generación de energía eléctrica, para una devolución posterior; así como fondos provenientes del Programa Alianza Corredor Seco.

Descripción	30/09/2023	30/09/2022	Variación
Inversión Estratégica de Honduras (INVEST-HONDURAS)	1,205,678.31	1,205,678.31	0.00
Deuda Pública	2,735,783.19	2,735,783.19	0.00
Servicios Financieros de la Administración Central	22,569,298.47	22,601,166.86	-31,868.39
<b>Totales</b>	<b>26,510,759.97</b>	<b>26,542,628.36</b>	<b>-31,868.39</b>

### 21312 Fondos de Terceros Recibidos en Garantía

El saldo refleja el monto de los fondos propiedad de terceros, retenidos a los contratistas para garantía de las obras de construcción y otros servicios técnicos profesionales que requieren garantía de trabajo.

Descripción	30/09/2023	30/09/2022	Variación
Secretaría de Finanzas	81,435,110.36	76,900,926.49	4,534,183.87
Servicios Financieros de la Administración Central	2,489,059.52	249,796.98	2,239,262.54
<b>Totales</b>	<b>83,924,169.88</b>	<b>77,150,723.47</b>	<b>6,773,446.41</b>

### 21313 Fondos de Terceros en la CUT

El saldo refleja el monto de los fondos de las Instituciones Descentralizadas, Empresas Públicas, y Gobiernos locales que operan con la CUT, los cuales son recibidos de manera transitoria en la cuenta Única de Tesorería (CUT), y registrados en sus respectivas libretas, por concepto de ingresos propios, transferencias y otras operaciones, que deben ser operados de acuerdo con lo ordenado por sus titulares y autoridades.

Descripción	30/09/2023	30/09/2022	Variación
Alcaldía Municipal del Distrito Central	-14,546,192.81	-18,052,734.70	3,506,541.89
Comisión Nacional Pro Instalaciones Deportivas y Mejoramiento del Deporte	16,370,622.23	19,120,775.98	-2,750,153.75
Comisión para la Defensa y Promoción de la Competencia	27,985,691.99	27,571,021.49	414,670.50
Comité Nacional de Prevención Contra la Tortura, Tratos Crueles, Inhumanos o Degradantes	0.00	3,225,485.40	-3,225,485.40
Confederación Deportiva Autónoma de Honduras (CONDEPAH)	6,343,203.56	2,398,921.67	3,944,281.89
Consejo Nacional Supervisor de Cooperativas	71,898,247.53	54,736,359.36	17,161,888.17
Empresa de Correos de Honduras	17,043,216.60	11,710,478.38	5,332,738.22
Empresa Nacional de Energía Eléctrica	1,498,384,185.77	313,163,736.65	1,185,220,449.12
Empresa Nacional Portuaria	1,392,552,317.56	961,893,966.34	430,658,351.22
Ferrocarril Nacional de Honduras	2,941,370.21	2,677,886.50	263,483.71
Instituto Hondureño de Antropología e Historia	19,782,568.16	5,915,651.95	13,866,916.21
Instituto Hondureño de Ciencia, Tecnología e Innovación	36,688,810.18	15,475,993.87	21,212,816.31
Instituto Hondureño de Mercadeo Agrícola	48,644,781.15	110,725,007.31	-62,080,226.16
Instituto Hondureño de Turismo	659,555,414.78	524,484,276.44	135,071,138.34
Instituto Hondureño para la Prevención y Tratamiento del Alcoholismo, Drogadicción y Farmacodependencia	13,922,095.47	8,335,712.08	5,586,383.39
Instituto Nacional Agrario	61,467,393.78	97,505,230.20	-36,037,836.42
Instituto Nacional de Estadísticas	82,328,258.02	54,933,495.06	27,394,762.96
Instituto Nacional de la Mujer	9,127,294.95	2,284,303.85	6,842,991.10
Servicio Autónomo Nacional de Acueductos y Alcantarillados	29,396,441.11	259,861,061.35	-230,464,620.24
Suplidora Nacional de Productos Básicos	199,883,552.54	69,147,378.02	130,736,174.52
Universidad de Ciencias Forestales	31,601,191.48	45,285,415.01	-13,684,223.53

Descripción	30/09/2023	30/09/2022	Variación
Universidad Nacional de Agricultura	63,068,535.46	176,261,502.98	-113,192,967.52
<b>Totales</b>	<b>4,274,438,999.72</b>	<b>2,748,660,925.19</b>	<b>1,525,778,074.53</b>

El saldo negativo en la Alcaldía Municipal del Distrito Central es porque la Secretaría de Finanzas Institución Cabecera, no ha registrado en el Sistema de Administración Financiera Integrada, los Documentos de Ejecución del Gasto (F-01) por el traslado de los fondos de la Cuenta Especial a las Libretas Operativas de la Cuenta Única del Tesoro.

#### **21314 Embargos Judiciales en Custodia**

El saldo refleja el monto de los fondos ordenados retener como embargos por órdenes judiciales, pertenecientes a servidores públicos y proveedores del gobierno, para transferirse a terceros o mantenerlos en custodia hasta que los respectivos jueces determinen su destino. Las deducciones por embargos se clasifican por:

- 1. Embargos Sueldos Administrativo:** son las deducciones aplicadas sobre salarios de los funcionarios que laboran en las Instituciones de la Administración Central, exceptuando a los docentes.
- 2. Embargos Beneficios Administrativo:** son las deducciones aplicadas sobre los decimotercer y decimocuarto salario, y bonificación de vacaciones de los funcionarios que laboran en las Instituciones de la Administración Central, exceptuando a los docentes.
- 3. Embargos Sueldo Docentes:** son las deducciones aplicadas sobre salarios y vacaciones de los docentes que laboran para la Secretaría de Educación.
- 4. Embargos ENEE:** son las deducciones aplicadas sobre salarios y vacaciones de los funcionarios que laboran para la Empresa Nacional de Energía Eléctrica (ENEE).

Descripción	30/09/2023	30/09/2022	Variación
Embargos Sueldo Administrativo	1,932,117.82	2,110,219.53	-178,101.71
Embargos Beneficios Administrativo	246,079,238.66	236,959,583.27	9,119,655.39
Embargos Sueldo Docentes	3,722,498.41	4,084,495.49	-361,997.08
Embargos ENEE	982,380.44	24,887,989.96	-23,905,609.52
<b>Totales</b>	<b>252,716,235.33</b>	<b>268,042,288.25</b>	<b>-15,326,052.92</b>

## NOTA 59

### 2141 Cuentas por Pagar de Ejercicios Anteriores

El saldo refleja el monto total de las cuentas por pagar a proveedores y contratistas, que no fueron pagados en el año que se devengaron, y está integrado por las siguientes cuentas:

Código	Descripción	30/09/2023	30/09/2022	Variación
21411	Cuentas por Pagar Comerciales de Ejercicios Anteriores	354,594,850.66	282,698,135.14	71,896,715.52
21412	Cuentas por Pagar Contratistas de Ejercicios Anteriores	312,370,813.79	348,043,362.19	-35,672,548.40
21413	Otras Cuentas por pagar de Ejercicios Anteriores	594,768.21	2,191,161.15	-1,596,392.94
<b>Totales</b>		<b>667,560,432.66</b>	<b>632,932,658.48</b>	<b>34,627,774.18</b>

Las variaciones en la cuenta se deben a:

#### Aumento:

- En la subcuenta 21411, por el registro de la conversión de documentos de ejecución del gasto, de la gestión 2022 a la gestión 2023.

#### Disminuciones:

- La subcuenta 21412 por el pago de los contratos de construcción, reparación, mantenimiento y supervisión de proyectos en ejecución, que no se pagaron en el año que se devengaron.
- En la subcuenta 21413, con relación al 30 de septiembre 2022, el Ministerio Público canceló la totalidad de sus obligaciones.

### 21411 Cuentas por Pagar Comerciales de Ejercicios Anteriores

El saldo refleja el monto de los gastos por servicios públicos, contratos de arrendamiento, viáticos, servicios de alimentación en capacitaciones, pasajes, entre otros gastos, que no se pagaron en el año que se devengaron.

### 21412 Cuentas por Pagar Contratistas de Ejercicios Anteriores

Refleja los valores adeudados por contratos de construcción, reparación, mantenimiento y supervisión de proyectos en ejecución, que no se pagaron en el año que se devengaron.

### **21413 Otras Cuentas por pagar de Ejercicios Anteriores**

El saldo refleja las obligaciones contraídas por Servicios Financieros de la Administración Central, el Poder Judicial y el Ministerio Público, que no se pagaron en el año que se devengaron.

### **NOTA 60**

#### **2142 Sueldos por Pagar de Ejercicios Anteriores**

El saldo refleja el monto de las obligaciones por sueldos y salarios al personal de las Secretarías de Estado mediante planillas por personal permanente, de contrato y jornales, honorarios profesionales y gastos de representación a funcionarios de las Secretarías de Estado, que no fueron pagados en el año que se devengaron; y está integrado por las siguientes cuentas:

<b>Código</b>	<b>Descripción</b>	<b>30/09/2023</b>	<b>30/09/2022</b>	<b>Variación</b>
21421	Sueldos por Pagar Funcionarios de Ejercicios Anteriores	34,752,107.95	41,422,900.31	-6,670,792.36
21422	Sueldos por pagar Docentes de Ejercicios Anteriores	2,798,448.28	2,827,369.54	-28,921.26
21424	Gastos de Representación por Pagar de Ejercicios Anteriores	2,007,894.54	2,090,394.54	-82,500.00
21425	Otros Servicios No Personales por Pagar de Ejercicios Anteriores	98,048,861.28	5,807,312.21	92,241,549.07
<b>Totales</b>		<b>137,607,312.05</b>	<b>52,147,976.60</b>	<b>85,459,335.45</b>

Las variaciones se deben a:

#### **Aumento:**

- En la subcuenta 21425 por el registro de la conversión de documentos de ejecución del gasto, de la gestión 2022 a la gestión 2023.

#### **Disminuciones:**

- En la subcuenta 21421 por el pago de sueldos y salarios al personal de las secretarías de Estado y que no se pagaron en el año que se devengaron.
- En la subcuenta 21422 por el pago de sueldos a docentes registrados por la Secretaría de Educación y que no se pagaron en el año que se devengaron.
- En la subcuenta 21424 por pago de gastos de representación, ejecutados en gestiones anteriores.



### **21421 Sueldos por Pagar Funcionarios de Ejercicios Anteriores**

El saldo refleja el monto de las obligaciones por sueldos y salarios al personal de las secretarías de Estado mediante planillas por personal permanente, de contrato y jornales; que no se pagaron en el año que se devengaron.

### **21422 Sueldos por Pagar Docentes de Ejercicios Anteriores**

El saldo refleja el monto de las obligaciones por sueldos y salarios de Docentes, que no se pagaron en el año que se devengaron.

### **21424 Gastos de Representación por Pagar de Ejercicios Anteriores**

El saldo refleja las erogaciones efectuadas funcionarios que ejercen funciones de dirección o administración en cualquier dependencia del Estado, para representarlas en congresos, convenciones, reuniones de trabajo, de análisis o en general en la atención de asuntos relacionados con su cargo, que no se pagaron en el año que se devengaron.

### **21425 Otros Servicios No Personales por Pagar de Ejercicios Anteriores**

El saldo refleja el monto de las obligaciones por honorarios profesionales a personas y empresas de servicio nacionales y extranjeras contratadas por las Secretarías de Estado, que no se pagaron en el año que se devengaron.

## **NOTA 61**

### **2143 Contribuciones y Deducciones por Pagar de Ejercicios Anteriores**

El saldo refleja el monto de las obligaciones patronales, deducciones a empleados y pago de prestaciones sociales, que no se pagaron en el año que se devengaron. Es un pasivo financiero que comprende transacciones con partes relacionadas y está integrada por las siguientes subcuentas:

<b>Código</b>	<b>Descripción</b>	<b>30/09/2023</b>	<b>30/09/2022</b>	<b>Variación</b>
21431	Contribuciones Patronales por Pagar de Ejercicios Anteriores	91,096,466.18	971,254,795.26	-880,158,329.08
21433	Beneficios y Compensaciones por Pagar de Ejercicios Anteriores	60,546,799.66	18,221,660.95	42,325,138.71
21434	Deducciones por Pagar de Ejercicios Anteriores	95,539.33	95,539.33	0.00
<b>Totales</b>		<b>151,738,805.17</b>	<b>989,571,995.54</b>	<b>-837,833,190.37</b>

Las variaciones se deben a:

**Aumento:**

- En la subcuenta 21433, por el registro de la conversión de documentos de ejecución del gasto, de la gestión 2022 a la gestión 2023.

**Disminución:**

- En la subcuenta 21431, por el pago de contribuciones patronales, correspondientes a gestiones anteriores.

**21431 Contribuciones Patronales por Pagar de Ejercicios Anteriores**

El saldo de refleja el monto de las obligaciones patronales hacia Entes Públicos y Privados que operan sobre las retribuciones por servicios personales, que no se pagaron en el año que se devengaron.

**21433 Beneficios y Compensaciones por Pagar de Ejercicios Anteriores**

El saldo refleja el monto de las obligaciones por pago de prestaciones sociales y otras retribuciones al personal, que no se pagaron en el año que se devengaron.

**21434 Deducciones por Pagar de Ejercicios Anteriores**

El saldo de refleja las obligaciones que tiene la Tesorería General de la República hacia Entes Públicos y Privados como ser (cooperativas, bancos, sindicatos e instituciones de seguridad social), que no se pagaron en el año que se devengaron.

**NOTA 62**

**2144 Cargas Fiscales por Pagar de Ejercicios Anteriores**

El saldo representa el monto adeudado por tasas e impuestos u otras obligaciones fiscales semejantes y las multas y recargos sobre estos impuestos, que no fueron pagados en el año que se devengaron; y está integrado por las siguientes subcuentas:

<b>Código</b>	<b>Descripción</b>	<b>30/09/2023</b>	<b>30/09/2022</b>	<b>Variación</b>
21441	Impuestos por Pagar de Ejercicios Anteriores	437,253.91	437,253.91	0.00
21442	Derechos y Tasas por Pagar Ejercicios Anteriores	2,044,780.05	798,142.85	1,246,637.20
21443	Multas y Recargos por Pagar Ejercicios Anteriores	23,765.61	23,765.61	0.00

Código	Descripción	30/09/2023	30/09/2022	Variación
21444	Gastos Judiciales por Pagar Ejercicios Anteriores	12,672,702.21	7,964,986.70	4,707,715.51
<b>Totales</b>		<b>15,178,501.78</b>	<b>9,224,149.07</b>	<b>5,954,352.71</b>

Los aumentos en las subcuentas 21442 y 21444 se deben al registro de la conversión de documentos de ejecución del gasto, de la gestión 2022 a la gestión 2023.

#### **21441 Impuestos por Pagar de Ejercicios Anteriores**

El saldo representa el monto adeudado por tasas e impuestos u otras obligaciones fiscales semejantes, que no se pagaron en el año que se devengaron.

#### **21442 Derechos y Tasas por Pagar de Ejercicios Anteriores**

El saldo representa el monto adeudado por tasas e impuestos u otras obligaciones fiscales semejantes, que no se pagaron en el año que se devengaron.

#### **21443 Multas y Recargos por Pagar de Ejercicios Anteriores**

El saldo de la subcuenta corresponde a gastos ejecutados por las Secretaría de Educación y Salud, que no se pagaron en el año que se devengaron.

#### **21444 Gastos Judiciales por Pagar de Ejercicios Anteriores**

El saldo representa el monto adeudado por demandas al Estado de Honduras, por diferencias en contratos de rehabilitación de carreteras, y sentencias judiciales emitidas para el reintegro y pago de salarios dejados de percibir, que no se pagaron en el año que se devengaron.

### **NOTA 63**

#### **2145 Transferencias y Subsidios por Pagar de Ejercicios Anteriores**

El saldo refleja el monto de las transferencias otorgados por el Gobierno a las diferentes instituciones del sector público y los subsidios que el Gobierno otorga a terceros, que no se pagaron en el año que se devengaron. Está integrado por las siguientes subcuentas:

Código	Descripción	30/09/2023	30/09/2022	Variación
21451	Transferencias al Sector Público por Pagar de Ejercicios Anteriores	551,488,708.86	470,521,203.04	80,967,505.82
21452	Transferencias al Sector Privado por Pagar de Ejercicios Anteriores	210,777,482.25	221,474,730.25	-10,697,248.00

<b>Código</b>	<b>Descripción</b>	<b>30/09/2023</b>	<b>30/09/2022</b>	<b>Variación</b>
21453	Subsidios al Sector Público por Pagar de Ejercicios Anteriores	27,461,331.00	77,530,525.65	-50,069,194.65
21454	Subsidios al Sector Privado por Pagar de Ejercicios Anteriores	1,019,636.49	155,953,153.49	-154,933,517.00
21457	Transferencias al Sector Externo por Pagar de Ejercicios Anteriores	25,349,199.49	15,288,750.23	10,060,449.26
21458	Donaciones al Sector Público por Pagar de Ejercicios Anteriores	0.00	12,000,001.21	-12,000,001.21
<b>Totales</b>		<b>816,096,358.09</b>	<b>952,768,363.87</b>	<b>-136,672,005.78</b>

Las variaciones en la cuenta se deben a:

**Aumentos:**

- En las subcuentas 21451 y 21457, por el registro de la conversión de documentos de ejecución del gasto, de la gestión 2022 a la gestión 2023.

**Disminuciones:**

- En las subcuentas 21452, 21453 y 21454 se debe a la reversión de documentos de ejecución del gasto, en cumplimiento al artículo 19 del Acuerdo 480-2022 que contiene las Normas para el Cierre Contable del Ejercicio Fiscal 2022, que establece: “Los documentos del gasto (F-01) convertidos de ejercicios anteriores al 2022 en estado firmado y no pagados, y que no exista compromiso legal de pago, deberán ser revertidos por los responsables de cada institución.
- En la subcuenta 21458, con relación al 30 de septiembre 2022, no existen donaciones al sector público pendientes de pago de gestiones anteriores.

**21451 Transferencias al Sector Público por Pagar de Ejercicios Anteriores**

El saldo refleja el monto de las transferencias otorgadas por el Gobierno a las diferentes Instituciones del Sector Público, como: Universidades Nacionales e Instituciones Descentralizadas, para ejecutar gastos de funcionamiento, o ejecutar proyectos de inversión, que no se pagaron en el año que se devengaron.

**21452 Transferencias al Sector Privado por Pagar de Ejercicios Anteriores**

El saldo refleja el monto de las transferencias otorgadas por el Gobierno a las diferentes Instituciones del Sector Privado, como: Hospitales, Asociaciones Hondureñas, programas Nacionales y Organizaciones no Gubernamentales, que no se pagaron en el año que se devengaron.

### **21453 Subsidios al Sector Público por Pagar de Ejercicios Anteriores**

El saldo que refleja corresponde a subsidios otorgados a las diferentes Instituciones del Sector Público, como: Universidades Nacionales e Instituciones Descentralizadas, para ejecutar gastos de funcionamiento, o ejecutar proyectos de inversión, que no se pagaron en el año que se devengaron.

### **21454 Subsidios al Sector Privado por Pagar de Ejercicios Anteriores**

El saldo refleja el monto de los subsidios otorgados por el Gobierno a las diferentes Instituciones del Sector Privado, como: Hospitales, Asociaciones Hondureñas, programas Nacionales, Organizaciones no Gubernamentales y al sector transporte, que no se pagaron en el año que se devengaron.

### **21457 Transferencias al Sector Externo por Pagar de Ejercicios Anteriores**

El saldo refleja el monto de las transferencias realizadas por las Instituciones de la Administración Central, a las diferentes Instituciones y Asociaciones del Sector Externo a las que están adscritas, que no se pagaron en el año que se devengaron.

#### **NOTA 64**

### **2147 Deuda Pública Interna por Pagar de Ejercicios Anteriores**

El saldo representa el servicio de deuda por vencimiento de comisiones de deuda pública interna, que no se pagaron en el año que se devengaron.

<b>Código</b>	<b>Descripción</b>	<b>30/09/2023</b>	<b>30/09/2022</b>	<b>Variación</b>
21473	Comisiones y otros Gastos de Deuda Pública Interna por Pagar de Ejercicios Ante	1,393.88	1,393.88	0.00
<b>Totales</b>		<b>1,393.88</b>	<b>1,393.88</b>	<b>0.00</b>

#### **NOTA 65**

### **2148 Deuda Pública Externa por Pagar de Ejercicios Anteriores**

El saldo representa el servicio de deuda por vencimiento capital y comisiones de deuda pública externa, que no se pagaron en el año que se devengaron.

<b>Código</b>	<b>Descripción</b>	<b>30/09/2023</b>	<b>30/09/2022</b>	<b>Variación</b>
21483	Comisiones y otros Gastos de Deuda Pública Externa por Pagar de Ejercicios Anteriores	891,227.62	891,227.62	0.00
<b>Totales</b>		<b>891,227.62</b>	<b>891,227.62</b>	<b>0.00</b>

## NOTA 66

### 2149 Préstamos y Títulos por Pagar de Ejercicios Anteriores

El saldo representa los préstamos otorgados a la Empresa Nacional de Energía Eléctrica y al Banco Hondureño para la Producción y la Vivienda, devengados en gestiones anteriores.

Código	Descripción	30/09/2023	30/09/2022	Variación
21497	Préstamos a Empresas Públicas No Financieras por Pagar de Ejercicios Anteriores	34,175,171.56	83,994,629.58	-49,819,458.02
21498	Préstamos a Empresas Públicas Financieras por Pagar de Ejercicios Anteriores	119,122,336.00	733,883,906.00	-614,761,570.00
<b>Totales</b>		<b>153,297,507.56</b>	<b>817,878,535.58</b>	<b>-664,581,028.02</b>

Las disminuciones en la cuenta se deben a:

- En la subcuenta 21497 por la reversión de documento de ejecución de gastos, en cumplimiento al artículo 19 del Acuerdo 480-2022 que contiene las Normas para el Cierre Contable del Ejercicio Fiscal 2022, que establece: “Los documentos del gasto (F-01) convertidos de ejercicios anteriores al 2022 en estado firmado y no pagados, y que no exista compromiso legal de pago, deberán ser revertidos por los responsables de cada institución.
- En la subcuenta 21498 por la reversión de documento de ejecución de gastos en vista que el Banco Centroamericano de Integración Económica BCIE admitió la desobligación de los valores no comprometidos del préstamo No. 2248 tramo a, suscrito el 20 de mayo entre el BCIE y la República de Honduras.

### 21497 Préstamos a Empresas Públicas No Financieras por Pagar de Ejercicios Anteriores

El saldo refleja el préstamo reasignado entre la Secretaría de Finanzas y la Empresa Nacional de Energía Eléctrica, otorgado con fondos del Bono Soberano de la República de Honduras.

### 21498 Préstamos a Empresas Públicas Financieras por Pagar de Ejercicios Anteriores

El saldo reflejado en la gestión anterior, corresponde al préstamo reasignado entre la Secretaría de Finanzas y el Banco Hondureño para la Producción y la Vivienda, otorgado con fondos del Préstamo BCIE 2248, tramo A.

## NOTA 67

### 2151 Fondos por Reintegrar

El saldo refleja el monto total de la obligación que contraen las Instituciones de la Administración Central por los préstamos, que la Secretaría de Finanzas les otorga mediante Decretos o Acuerdos Legales, para restituirse en un plazo de doce meses, con la disponibilidad de los recursos presupuestados y/o los desembolsos que recibirá de los organismos externos.

Descripción	Fecha del Contrato	30/09/2023	30/09/2022	Variación
Secretaría de Agricultura y Ganadería	19/11/2014	15,000,000.00	15,000,000.00	0.00
<b>Totales</b>		<b>15,000,000.00</b>	<b>15,000,000.00</b>	<b>0.00</b>

## NOTA 68

### 2171 Otros Pasivos Corrientes

El saldo refleja las obligaciones de pago de los Fideicomisos de la Administración Central, que son administrados por los diferentes bancos fiduciarios.

Código	Descripción	30/09/2023	30/09/2022	Variación
21714	Acreedores por Pagar Fideicomisos	0.00	6,836,270.34	-6,836,270.34
21718	Comisiones por Pagar Fideicomisos	0.00	8,699,008.31	-8,699,008.31
21719	Intereses por Pagar Fideicomisos	0.00	1,768,726.12	-1,768,726.12
	<b>Totales</b>	<b>0.00</b>	<b>17,304,004.77</b>	<b>-17,304,004.77</b>

La variación en las subcuentas 21714, 21718 y 21719 se debe al registro de ajustes contables registrados por el proceso de liquidación de los fideicomisos con base en el Decreto Ejecutivo PCM 009-2022, Decreto Legislativo 66-2022 y Acuerdo Ejecutivo 395-2022 que contiene el Reglamento para la Regulación de la Ejecución del Decreto Legislativo 66-2022 Relativo a la Rescisión y Liquidación de los Contratos o Convenios de Fideicomisos.

## NOTA 69

### 2181 Fideicomiso por Pagar de Ejercicios Anteriores

El saldo de esta cuenta refleja las obligaciones por los montos invertidos en cada uno de los proyectos bajo la figura de Fideicomisos, que se encuentran pendientes de pago y que corresponden a gestiones anteriores.

<b>Código</b>	<b>Descripción</b>	<b>30/09/2023</b>	<b>30/09/2022</b>	<b>Variación</b>
21811	Fondos en Fideicomiso por Pagar de Ejercicios Anteriores	587,616,066.92	953,095,404.51	-365,479,337.59
<b>Totales</b>		<b>587,616,066.92</b>	<b>953,095,404.51</b>	<b>-365,479,337.59</b>

El saldo de la subcuenta 21811 Fondos en Fideicomiso por Pagar de Ejercicios Anteriores, está integrado así: Fondo de Inversión de Telecomunicaciones y las Tecnologías de la Información L410,833,333.67, Estructuración, Financiamiento y Desarrollo del Proyecto de Modernización, Mejoramiento, Administración y Operación del Sistema de Control Migratorio y Emisión de Pasaportes de Honduras L176,782,733.25

La variación se debe a la reversión de documentos pendientes de pago, realizadas por el proceso de liquidación de los fideicomisos con base en el Decreto Ejecutivo PCM 009-2022, Decreto Legislativo 66-2022 y Acuerdo Ejecutivo 395-2022 que contiene el Reglamento para la Regulación de la Ejecución del Decreto Legislativo 66-2022 Relativo a la Rescisión y Liquidación de los Contratos o Convenios de Fideicomiso.

#### **NOTA 70**

##### **2211 Deuda de Largo Plazo**

El saldo que refleja la subcuenta 22112 Deuda por Pagar por Contratos de Alianzas Públicas Privadas representa la deuda proveniente de acuerdos de concesión en el marco de las Alianzas Público Privada, bajo el modelo del pasivo financiero; donde el Gobierno de Honduras tiene una obligación de compensar al operador por la Construcción, Operación o actualización de un activo de servicio de concesión, mediante una serie predeterminada de pagos y contabiliza el pasivo reconocido como un pasivo financiero.

<b>Código</b>	<b>Descripción</b>	<b>30/09/2023</b>	<b>30/09/2022</b>	<b>Variación</b>
22112	Deuda por Pagar por Contratos de Alianzas Publicas Privadas	6,044,524,226.77	5,645,747,623.57	398,776,603.20
<b>Totales</b>		<b>6,044,524,226.77</b>	<b>5,645,747,623.57</b>	<b>398,776,603.20</b>

<b>Descripción Construcción en Concesión</b>	<b>Nombre del Proyecto</b>	<b>30/09/2023</b>	<b>30/09/2022</b>	<b>Variación</b>
Edificio que alberga las Instituciones del Estado	Centro Cívico Gubernamental José Cecilio del Valle	6,044,524,226.77	5,645,747,623.57	398,776,603.20
<b>Totales</b>		<b>6,044,524,226.77</b>	<b>5,645,747,623.57</b>	<b>398,776,603.20</b>



La variación se debe al reconocimiento de la deuda al 30 de septiembre 2023, por las inversiones ejecutadas por el concesionario Desarrolladora y Operadora de Infraestructura de Honduras S.A. de C.V., por la construcción del Centro Civico Gubernamental.

## NOTA 71

### 2221 Deuda Pública Interna

El saldo de esta cuenta representa el endeudamiento interno del Gobierno de Honduras a Largo Plazo, originado por la venta de Títulos y Valores (Bonos) vendidos en el mercado, a un Plazo de vencimiento mayor a doce meses, con el objetivo de captar recursos financieros (efectivo) para el cumplimiento de obligaciones de pago; estas obligaciones pueden pagarse totalmente a la fecha de vencimiento o antes de la fecha pueden permutarse a un nuevo plazo, y tasa de interés según acuerdo con el tenedor del título.

Del total del saldo que refleja esta cuenta, existe una parte que fue vendida en dólares y será pagada en dólares, por lo tanto, el saldo de esta cuenta se ajusta mensualmente de acuerdo con la fluctuación en el tipo cambio del dólar respecto al lempira. Esta cuenta es un Pasivo Financiero medido a costo amortizado.

Código	Descripción	30/09/2023	30/09/2022	Variación
GI00001	DEUDA AGRARIA	4,126,046.86	5,013,435.99	-887,389.13
GI00002	DEUDA AGRARIA	26,725,374.81	30,489,250.03	-3,763,875.22
GI00003	DEUDA AGRARIA	13,177,642.44	15,168,022.82	-1,990,380.38
GI00073	BONOS CONADI "A"	288,655.26	288,655.26	0.00
GI00081	BONOS CONADI "A"	371,724.73	371,724.73	0.00
GI00111	MELVA RUBY VASQUEZ	92,576.29	92,576.29	0.00
GI00142	BONOS CONADI "A"	495,062.33	495,062.33	0.00
GI00149	BONOS CONADI "A"	33,266.72	33,266.72	0.00
GI00182	BONOS CONADI "A"	133,158.00	133,158.00	0.00
GI00229	BONOS ESPECIALES DEUDA AGRARIA	285,497,000.00	331,791,000.00	-46,294,000.00
GI00232	BONOS/LETRAS GOB DE HOND.(GDH)	79,751,263.22	70,031,329.25	9,719,933.97
GI00233	B. GOBIERNO DE HONDURAS (GDH)	1,048,372,000.00	1,048,372,000.00	0.00
GI00235	BONOS/LETRAS GOB.HOND(GDH)	2,380,868,000.00	2,380,868,000.00	0.00
GI00239	BONOS/LETRAS GOB DE HON(GDH)	5,543,978,000.00	5,543,978,000.00	0.00

<b>Código</b>	<b>Descripción</b>	<b>30/09/2023</b>	<b>30/09/2022</b>	<b>Variación</b>
GI00240	B/LET. GOB.HON.PERMUTAS(GDH-P)	1,426,594,000.00	1,426,594,000.00	0.00
GI00241	BONOS/LETRAS GOB.DE HOND(GDH)	10,381,785,000.00	10,381,785,000.00	0.00
GI00247	BONOS/LETRAS GOB DE HOND(GDH)	11,562,169,000.00	13,577,004,000.00	-2,014,835,000.00
GI00250	B/LETRAS GOB DE HOND - PERMUTAS	2,931,486,188.40	5,920,152,559.80	-2,988,666,371.40
GI00251	BONOS-LETRAS GOB.DE HOND(GDH)	16,488,340,000.00	16,488,340,000.00	0.00
GI00252	B-LETRAS GOB DE HOND PERMUTAS	2,215,492,000.00	2,215,492,000.00	0.00
GI00253	BONOS-LETRAS GOB-DE HOND(GDH)	20,390,803,000.00	20,852,953,000.00	-462,150,000.00
GI00254	BONOS-LETRAS GOB-DE HOND(GDH-P)	2,652,510,000.00	2,652,510,000.00	0.00
GI00259	BONOS-LETRAS GOB-DE HOND.(GDH)	28,184,643,000.00	29,043,533,000.00	-858,890,000.00
GI00263	BONOS-LETRAS GOB-DE HOND.(GDH)	38,102,312,000.00	38,102,312,000.00	0.00
GI00268	BONOS-LETRAS GOB-DE HON(GDH-P)	1,706,975,000.00	1,706,975,000.00	0.00
GI00273	BONOS-LETRAS GOB-DE HON (GDH)	5,871,520,000.00	0.00	5,871,520,000.00
<b>Totales</b>		<b>151,298,538,959.06</b>	<b>151,794,776,041.22</b>	<b>-496,237,082.16</b>

Las variaciones que a continuación se presentan, corresponden a las operaciones que a juicio profesional tienen un impacto significativo en la subcuenta 22211 Títulos y Valores de Deuda Pública Interna de Largo Plazo.

**Aumentos:**

- Emisión de bonos para pago de aportes patronales, por un monto de L 5,971,881,220.39
- Ajustes por fluctuación en el tipo cambio de colocaciones de bonos en dólares, por un monto de L21,053,560.58

**Disminuciones:**

- Pagos de Servicio de Deuda correspondientes a vencimientos de capital, por un monto de L6,388,810,642.74
- Registro de intereses devengados, generados en Colocación de Bonos mediante Subasta Pública, por un monto de L100,361,220.39

**NOTA 72**

**2222 Préstamos Internos del Sector Privado de Largo Plazo**

Se registran los préstamos de origen interno recibidos por el Sector Privado, con plazo de vencimiento mayor a doce meses.

<b>Código</b>	<b>Descripción</b>	<b>30/09/2023</b>	<b>30/09/2022</b>	<b>Variación</b>
22221	Préstamos Internos del Sector Privado de Largo Plazo	2,934,739,228.04	2,592,742,249.06	341,996,978.98
<b>Totales</b>		<b>2,934,739,228.04</b>	<b>2,592,742,249.06</b>	<b>341,996,978.98</b>

Integrado por los acreedores siguientes:

<b>Acreedor</b>	<b>30/09/2023</b>	<b>30/09/2022</b>	<b>Variación</b>
Banco de Occidente, S.A.	662,465,279.73	1,092,572,585.55	-430,107,305.82
BAC Honduras S.A.	163,394,662.77	326,246,597.83	-162,851,935.06
Banco FICOHSA Fiduciario	1,081,892,890.97	379,011,690.58	702,881,200.39
Banco Financiera Centroamericana S A	0.00	136,573,983.49	-136,573,983.49
Banco de Desarrollo Rural Honduras S.A	0.00	80,718,870.58	-80,718,870.58
Banco de América Central Honduras S.A, BAC BAMER	292,824,445.30	0.00	292,824,445.30
Banco Atlántida	581,333,527.65	77,626,739.86	503,706,787.79
Banco Lafise SA	152,828,421.62	0.00	152,828,421.62
Sin Auxiliar	0.00	499,991,781.17	-499,991,781.17
<b>Total</b>	<b>2,934,739,228.04</b>	<b>2,592,742,249.06</b>	<b>341,996,978.98</b>

El aumento en la cuenta se debe al registro de préstamos contratados por el Comité Técnico del Fideicomiso para la Administración del Fondo de Protección y Seguridad Poblacional, con base en el informe remitido por el fiduciario Banco Central de Honduras; de conformidad con el artículo 16 del Acuerdo Ejecutivo 395-2022 que contiene el Reglamento de la Ejecución del

Decreto Legislativo 066-2022, relativo a la rescisión y liquidación de los contratos o convenios de fideicomisos.

### NOTA 73

#### 2223 Préstamos Internos del Sector Público de Largo Plazo

El saldo de la cuenta representa el endeudamiento interno del Gobierno de Honduras a Largo Plazo, originado por la obtención de Préstamos a un plazo de vencimiento mayor a doce meses, con el objetivo de captar recursos financieros (efectivo) para el cumplimiento de obligaciones de pago.

Código	Descripción	30/09/2023	30/09/2022	Variación
22231	Préstamos Internos de la Administración Central de Largo Plazo	86,076,200.00	109,529,100.00	-23,452,900.00
22235	Préstamos Internos de Empresas Públicas Financieras de Largo Plazo	45,988,989,766.62	30,162,800,005.11	15,826,189,761.51
<b>Totales</b>		<b>46,075,065,966.62</b>	<b>30,272,329,105.11</b>	<b>15,802,736,861.51</b>

Las variaciones en la cuenta se deben a:

#### Aumento:

- En la subcuenta 22235 por el registro de desembolsos percibidos de los Préstamos del convenio de crédito BCH-SEFIN para el financiamiento de inversión pública y el registro de la fluctuación cambiaria por revaluación de estos préstamos.

#### Disminución:

- En la subcuenta 22231 por el pago del servicio de deuda, correspondiente a vencimientos de capital del préstamo EXIMBANK CHINA, y al registro de la revaluación del Préstamos, por fluctuación cambiaria.

### NOTA 74

#### 2224 Deuda Pública Externa

El saldo de esta cuenta representa el endeudamiento externo del Gobierno de Honduras a largo plazo, originado por los Convenios de Préstamos con los Gobiernos y Organismos Internacionales, a un plazo de vencimiento mayor a doce meses, con el objetivo de captar

recursos financieros (efectivo) para el cumplimiento de obligaciones de pago por la ejecución de proyectos de desarrollo.

El saldo de la deuda pública externa está compuesto en su mayoría por préstamos multilaterales, seguido de los préstamos bilaterales; siendo nuestros mayores acreedores el Banco Interamericano de Desarrollo y el Banco Centroamericano de Integración Económica y The Bank of New York Mellon; está principalmente constituido en dólares, euros y un porcentaje menor en diversas divisas, por lo tanto, el saldo de esta cuenta se ajusta mensualmente de acuerdo con la fluctuación en el tipo cambio del dólar y otras monedas respecto al lempira. Es un Pasivo Financiero medido al costo amortizado.

<b>Organismo</b>	<b>30/09/2023</b>	<b>30/09/2022</b>	<b>Variación</b>
<b>Multilaterales</b>	<b>146,246,426,579.67</b>	<b>132,497,559,888.76</b>	<b>13,748,866,690.91</b>
Asociación Internacional de Fomento	22,519,721,035.21	23,052,518,361.40	-532,797,326.19
Banco Centroamericano de Integración Económica	45,468,588,315.81	36,668,112,107.70	8,800,476,208.11
Banco Interamericano de Desarrollo	74,987,188,300.70	69,229,870,608.12	5,757,317,692.58
Fondo Internacional de Desarrollo Agrícola	1,587,418,158.77	1,705,126,283.33	-117,708,124.56
International Fund For Agricultural Development (FIDA)	27,583,382.77	0.00	27,583,382.77
Mega International Commercial Bank CO., LTD (China-Taiwan)	701,882,791.35	832,077,250.95	-130,194,459.60
Opec Fund for International Development	954,044,595.06	1,009,855,277.26	-55,810,682.20
<b>Bilaterales</b>	<b>57,256,218,139.04</b>	<b>61,273,817,402.66</b>	<b>-4,017,599,263.62</b>
Agencia Internacional del Japón	2,455,078,416.27	2,267,079,464.73	187,998,951.54
Artigiancassa (Italia)	1,632,726,615.46	1,672,254,375.58	-39,527,760.12
Export Import Bank - India	293,647,633.84	372,021,123.34	-78,373,489.50
Export Import Bank-Korea	1,332,040,024.44	1,315,257,422.94	16,782,601.50
Export-Import Bank of the Republic Of China	10,821,008,000.00	10,831,507,500.00	-10,499,500.00
Fondo Arabe Kuwaiti para el Desarrollo	681,982,857.77	763,037,418.30	-81,054,560.53
Fondo Nórdico de Desarrollo	659,690,593.73	654,544,608.58	5,145,985.15
ING Bank N.V.	348,320,314.54	477,744,386.30	-129,424,071.76
Instituto Crédito Oficial - España	674,359,128.10	767,679,622.56	-93,320,494.46
International Cooperation and Development Fund	46,541,011.20	58,999,404.29	-12,458,393.09
Kredistantal Fur Wiederaufbau (Gobierno Alemán)	864,504,176.86	805,124,983.36	59,379,193.50

<b>Organismo</b>	<b>30/09/2023</b>	<b>30/09/2022</b>	<b>Variación</b>
Land Bank Of Taiwan OFFSHORE BANKING BRANCH	81,977,398.92	135,140,837.28	-53,163,438.36
Petroleos de Venezuela S.A. (PDVSA)	1,294,315,301.16	1,397,112,921.90	-102,797,620.74
The Bank of New York Mellon	36,070,026,666.75	39,756,313,333.50	-3,686,286,666.75
<b>Bancos y Otras Instituciones Externas</b>	<b>4,059,973,788.56</b>	<b>4,417,411,846.06</b>	<b>-357,438,057.50</b>
American Express International	7,459,179.04	7,404,341.95	54,837.09
Banco de Desarrollo Económico y Social de Venezuela (BANDES)	608,681,700.00	604,206,900.00	4,474,800.00
Banco Europeo de Inversiones (BEI)	1,810,427,714.14	1,876,093,895.02	-65,666,180.88
Banco Nac. de Desarrollo Economico y Social - BNDES, Brasil	669,324,689.11	782,436,174.08	-113,111,484.97
Bank of America USA	23,363,540.00	23,191,780.00	171,760.00
Deutsche Bank	1,899,163.39	1,885,201.45	13,961.94
Unicredit Bank Austria	938,817,802.88	1,122,193,553.56	-183,375,750.68
<b>Proveedores</b>	<b>36,496,505.55</b>	<b>20,608,635.75</b>	<b>15,887,869.80</b>
Laboratorio Bago S.A.	36,496,505.55	36,121,645.13	374,860.42
Sin Auxiliar SIGADE	0.00	-15,513,009.38	15,513,009.38
<b>Totales</b>	<b>207,599,115,012.82</b>	<b>198,209,397,773.23</b>	<b>9,389,717,239.59</b>

Las variaciones que a continuación se presentan, corresponden a las operaciones que a juicio profesional tienen un impacto significativo en la subcuenta 22242 Préstamos del Sector Externo de Largo Plazo.

**Aumentos:**

- Desembolsos por un monto de L18,804,226,241.28 mediante modalidad de efectivo.
- Desembolsos por un monto de L764,633,394.83 mediante modalidad de pagos directos.
- Ajustes por fluctuación en el tipo cambio del dólar y otras monedas respecto al Lempira, por un monto de L1,268,011,860.85

**Disminución:**

- Pagos de Servicio de Deuda correspondientes a vencimientos de capital, por un monto de L11,418,584,934.11

## NOTA 75

### 2231 Otros Pasivos no Corrientes

El saldo que refleja la subcuenta 22311 Ingresos Cobrados por Adelantado de Largo Plazo representa el registro de los Acuerdos de Concesión en el marco de las Alianza Público Privada, bajo el modelo de derecho de uso al operador; donde el Gobierno de Honduras concede al operador el derecho a obtener ingresos por el uso del activo por parte de terceros, y reconoce los ingresos que surgen del intercambio de activos entre el Gobierno de Honduras y el Operador; y también reconoce un pasivo como como la parte no devengada de ingresos que surgen de dicho intercambio, el cual se ira rebajando en la medida que se vayan devengando los ingresos.

Código	Descripción	30/09/2023	30/09/2022	Variación
22311	Ingresos Cobrados por Adelantado de Largo Plazo	4,863,268,233.82	5,109,144,290.65	-245,876,056.83
<b>Totales</b>		<b>4,863,268,233.82</b>	<b>5,109,144,290.65</b>	<b>-245,876,056.83</b>

Descripción del Activo/ Construcción en Concesión	Nombre del Proyecto	30/09/2023	30/09/2022	Variación
Carretera Goascorán-Villa de San Antonio y Tegucigalpa-San Pedro Sula- Cortes	Corredor Logístico	1,925,907,838.95	2,064,329,686.47	-138,421,847.52
Carretera El Progreso-Tela, San Pedro Sula - El Progreso y La Barca-El Progreso	Corredor Turístico	474,394,992.25	474,394,992.25	0.00
Red Vial de San Pedro Sula	Siglo XXI	81,949,373.43	204,991,868.42	-123,042,494.99
<b>Sub-Total</b>		<b>2,482,252,204.63</b>	<b>2,743,716,547.14</b>	<b>-261,464,342.51</b>
Construcción del Aeropuerto Internacional de Palmerola	Diseño Construcción, Financiamiento, Operación y Mantenimiento del Aeropuerto Internacional de Palmerola	2,381,016,029.19	2,365,427,743.51	15,588,285.68
<b>Sub-Total</b>		<b>2,381,016,029.19</b>	<b>2,365,427,743.51</b>	<b>15,588,285.68</b>
<b>Totales</b>		<b>4,863,268,233.82</b>	<b>5,109,144,290.65</b>	<b>-245,876,056.83</b>

El proyecto Corredor Turístico. -Carretera El Progreso -Tela, San Pedro Sula - El Progreso y La Barca-El Progreso; mediante Decreto Legislativo No. 204-2012; adjudicado al concesionario Autopistas del Atlántico, S. A. de C.V. con una Inversión Ejecutada al 30 de junio 2018 de L1,042,384,057.18

El Congreso Nacional aprobó el Acuerdo de Terminación Anticipada de Contrato, mediante Decreto Legislativo No. 186-2018, publicado en el diario oficial la Gaceta el 28 de diciembre de 2018, al no poder operar las estaciones de peaje, no es posible contar con los fondos necesarios para la financiación de las obras. La no operación de las estaciones de peaje se debe a la destrucción de estas por los participantes de las manifestaciones sociales que las incendiaron en 2 ocasiones distintas

A los efectos de determinar el monto de la compensación por término anticipado del Contrato de Concesión que se debe pagar al Concesionario en virtud de las Cláusulas 16.5.5 y 16.5.6 del Contrato, el Concedente ha Contratado a PricewaterhouseCoopers-Chile.

Las variaciones en la cuenta se deben a:

**Aumento:**

- En el proyecto Diseño, Construcción, Financiamiento, Operación y Mantenimiento del Aeropuerto Internacional de Palmerola, la variación de L15,588,285.68 se debe a los ingresos registrados de gestiones anteriores por L2,954,766,644.39 en 2022, menos el reconocimiento de los ingresos de gestiones 2020, y 2021, registrados como pasivos diferidos por L2,939,178,358.71

**Disminuciones:**

- En el proyecto de Corredor Logístico, la variación de L-138,421,847.52 se debe a los ingresos registrados por la ejecución de enero a diciembre de 2022 por L10,424,495.13, menos el reconocimiento de los ingresos de la gestión 2022, registrados como pasivos diferidos por L148,846,342.65
- En el proyecto del Siglo XXI, la variación de L-123,042,494.99 se debe al reconocimiento de los ingresos de la gestión 2022, registrados como pasivos diferidos por L123,042,494.99

El Gobierno de Honduras tiene contratos firmados bajo el modelo de derecho de uso al operador para los siguientes Proyectos:



Descripción del Proyecto	Descripción	Concesionario	Monto de Inversión	Plazo de Concesión	Derechos del Concesionario
Corredor Logístico	Carretera Goascorán- Villa de San Antonio y Tegucigalpa-San Pedro Sula- Cortes	Concesionaria Vial de Honduras S. A. de C. V.	\$121,024,109.99	20 años	Recibir ingresos por peaje durante un plazo de 20 de años.
Siglo XXI	Red Vial de San Pedro Sula	Consortio SPS Siglo XXI	L1,845,637,424.82	15 años	Recibir ingresos por peaje durante un plazo de 15 de años.
Aeropuerto Internacional de Palmerola	Diseño Construcción, Financiamiento, Operación y Mantenimiento del Aeropuerto Internacional de Palmerola	Palmerola International Airport S.A. de C.V.	\$163,259,366.70	30 años	Recibir ingresos por la administración del aeropuerto

#### NOTA 76

##### 2261 Alivios

El saldo refleja el monto de deuda que proviene del alivio de préstamos del sector externo de largo plazo; y que los fondos de servicio de deuda serán destinados para ejecución de proyectos, de acuerdo con Convenios suscritos con los Organismos Internacionales.

Las condiciones para el acceso a los préstamos aliviados son:

- Evidencia que el presente convenio ha sido suscrito, aprobado y ratificado por el Poder Ejecutivo y el Poder Legislativo del País.
- Evidencia de que el Contrato de Préstamo que se derive de la aplicación del presente Convenio, ha sido suscrito, aprobado y ratificado por el Poder Legislativo del País.
- Que el país este al día con los préstamos y no tenga adeudos vencidos a la fecha de corte, incluyendo intereses devengados, de acuerdo con los registros de los organismos.

Organismo	30/09/2023	30/09/2022	Variación
<b>Multilateral</b>	<b>27,218,751,257.22</b>	<b>28,788,980,099.00</b>	<b>-1,570,228,841.78</b>
Asociación Internacional de Fomento	12,117,062,908.30	13,005,837,608.20	-888,774,699.90
Banco Centroamericano de Integración Económica	2,276,977,746.47	2,260,238,258.46	16,739,488.01
Banco Interamericano de Desarrollo	10,417,173,776.29	11,092,248,074.81	-675,074,298.52
Fondo Internacional de Desarrollo Agrícola	38,603,533.12	38,319,734.39	283,798.73

<b>Organismo</b>	<b>30/09/2023</b>	<b>30/09/2022</b>	<b>Variación</b>
Fondo Japonés para Cooperación Internacional (OECF)	1,812,325,075.10	1,839,820,180.47	-27,495,105.37
International Bank for Reconstruction and Development (BIRF)	522,169,811.05	518,331,014.07	3,838,796.98
Opec Fund for International Development	34,438,406.89	34,185,228.60	253,178.29
<b>Bilateral</b>	<b>2,746,041,086.75</b>	<b>2,896,810,880.38</b>	<b>-150,769,793.63</b>
Agencia Danesa de Crédito a la Exportación	5,142,582.72	6,680,669.80	-1,538,087.08
Artigiancassa (Italia)	824,043,529.92	829,848,249.86	-5,804,719.94
Cassa Depositi e Prestiti S.P.A.	41,587,320.08	43,265,537.00	-1,678,216.92
Coface (Francia)	14,155,583.27	25,514,740.72	-11,359,157.45
Cons Hazama Mitsui	111,372,825.04	115,704,618.01	-4,331,792.97
Defense Security Assistance Agency	10,122,328.71	15,390,576.88	-5,268,248.17
Export Development Corporation ¿ Canadá	7,811,592.01	12,545,521.13	-4,733,929.12
Export Import Bank of USA	1,028,798.23	1,895,785.93	-866,987.70
Instituto Crédito Oficial - España	298,042,030.77	331,799,881.66	-33,757,850.89
Kawasaki Heavy Industries	134,570,481.69	139,574,000.80	-5,003,519.11
Kreditaltal Fur Wiederaufbau (Gobierno Alemán)	1,273,675,342.29	1,332,154,156.39	-58,478,814.10
NCM/Atradius DSB	8,459,167.33	12,342,347.22	-3,883,179.89
USAID	16,029,504.69	30,094,794.98	-14,065,290.29
<b>Bancos y Otras Instituciones Externas</b>	<b>388,741,703.67</b>	<b>388,288,891.05</b>	<b>452,812.62</b>
Banco de Desarrollo Económico y Social de Venezuela (BANDES)	202,515,201.61	201,026,385.67	1,488,815.94
Citibank NA	1,474,688.69	1,463,847.33	10,841.36
Compañía Española de Crédito a la Exportación (CESCE)	184,751,813.37	185,798,658.05	-1,046,844.68
<b>Totales</b>	<b>30,353,534,047.64</b>	<b>32,074,079,870.43</b>	<b>-1,720,545,822.79</b>

Las variaciones que a continuación se presentan, corresponden a las operaciones que a juicio profesional tienen un impacto significativo en la subcuenta 22611 Alivios Externos.

- Registro del devengado de servicio de la deuda L2,048,848,510.53
- Ajustes por fluctuación en el tipo cambio del dólar y otras monedas respecto al Lempira, por un monto total de L318,476,963.70

## NOTA 77

### 2314 Provisión Fideicomisos

El saldo de la gestión anterior corresponde a provisiones de los fideicomisos: Convenio para la Administración de Línea de Crédito para Bananeros Independientes, Contrato de Administración e Inversión para el Programa Nacional para la Reactivación del Sector Agroalimenticio de Honduras, Contrato de Administración de Garantía Soberana y Fiduciaria Otorgada por el Gobierno de Honduras, Contrato de Operación Funcionamiento, Financiamiento y Administración de la Propiedad Vehicular a Nivel Nacional y del Fideicomiso Comisión Nacional de Vivienda y Asentamientos Humanos.

Código	Descripción	30/09/2023	30/09/2022	Variación
23141	Provisión Fideicomisos	0.00	363,588,092.30	-363,588,092.30
<b>Totales</b>		<b>0.00</b>	<b>363,588,092.30</b>	<b>-363,588,092.30</b>

La variación en la cuenta se debe a ajustes contables registrados en el proceso de liquidación de los fideicomisos con base en el Decreto Ejecutivo PCM 009-2022, Decreto Legislativo 66-2022 y Acuerdo Ejecutivo 395-2022 que contiene el Reglamento para la Regulación de la Ejecución del Decreto Legislativo 66-2022 Relativo a la Rescisión y Liquidación de los Contratos o Convenios de Fideicomisos.

## NOTA 78

### 3111 Capital

El saldo refleja el patrimonio neto de las instituciones descentralizadas y empresas públicas registrado con base en el artículo 100 numeral 2 de la Ley Orgánica de Presupuesto. Ésta cuenta es afectada únicamente al cierre del ejercicio fiscal vigente.

Código	Descripción	30/09/2023	30/09/2022	Variación
31111	Capital	104,711,411,833.72	100,432,610,539.13	4,278,801,294.59
<b>Totales</b>		<b>104,711,411,833.72</b>	<b>100,432,610,539.13</b>	<b>4,278,801,294.59</b>

La variación en la cuenta se debe al registro del Patrimonio Neto de las Instituciones Descentralizadas y Empresas Públicas con base en los Estados Financieros al 31 de diciembre de 2022, remitidos a la Contaduría General de la República con base en las Normas para el Cierre Contable de la gestión 2022.

## NOTA 79

### 3122 Reservas Fideicomisos

El saldo reflejado en la gestión anterior corresponde a reservas de los Fideicomisos: Marina Mercante, Administración e Inversión para el Programa Nacional de Reactivación del Sector Agroalimentario de Honduras, Fondo de Garantía Complementaria del Proyecto de Competitividad Rural, Convenio para la Administración de Línea Especial de Crédito para Bananeros Independientes y otros, el Fortalecimiento Financiero del Productor Agropecuario, Fondo de Garantía Soberano, Frijol 2KR.

Código	Descripción	30/09/2023	30/09/2022	Variación
31221	Reservas Fideicomisos	0.00	270,117,224.84	-270,117,224.84
<b>Totales</b>		<b>0.00</b>	<b>270,117,224.84</b>	<b>-270,117,224.84</b>

La variación en la cuenta se debe a ajustes contables registrados en el proceso de liquidación de los fideicomisos con base en el Decreto Ejecutivo PCM 009-2022, Decreto Legislativo 66-2022 y Acuerdo Ejecutivo 395-2022 que contiene el Reglamento para la Regulación de la Ejecución del Decreto Legislativo 66-2022 Relativo a la Rescisión y Liquidación de los Contratos o Convenios de Fideicomisos.

## NOTA 80

### 3141 Resultados Acumulados de Ejercicios Anteriores

El saldo refleja el déficit generado por las diferencias entre los ingresos y gastos acumulados de periodos anteriores.

Código	Descripción	30/09/2023	30/09/2022	Variación
31411	Resultados Acumulados de Ejercicios Anteriores	-145,055,829,565.51	-156,035,303,062.87	10,979,473,497.36
<b>Totales</b>		<b>-145,055,829,565.51</b>	<b>-156,035,303,062.87</b>	<b>10,979,473,497.36</b>

La disminución en el déficit de la cuenta se debe al registro de:

- Ajustes contables por el proceso de liquidación de los fideicomisos con base en el Decreto Ejecutivo PCM 009-2022, Decreto Legislativo 66-2022 y Acuerdo Ejecutivo 395-2022 que contiene el Reglamento para la Regulación de la Ejecución del Decreto Legislativo 66-2022 Relativo a la Rescisión y Liquidación de los Contratos o Convenios de Fideicomisos.

- Registro de fluctuación cambiaria no registrada en gestiones anteriores y que corresponden a la revaluación de cuentas bancarias y préstamos contratados en moneda extranjera.
- Registro de las aplicaciones de notas de crédito de los Decretos 23-2023, 45-2013 y 86-2013.

## NOTA 81

### 3142 Resultados del Ejercicio

El saldo refleja el superávit entre los Ingresos y Gastos del 01 de enero al 30 de septiembre 2023.

Código	Descripción	30/09/2023	30/09/2022	Variación
31421	Resultados del Ejercicio	17,791,451,941.72	21,525,383,594.49	-3,733,931,652.77
<b>Totales</b>		<b>17,791,451,941.72</b>	<b>21,525,383,594.49</b>	<b>-3,733,931,652.77</b>

La variación en el superávit, con relación al 30 de septiembre 2022, se debe a que los ingresos totales aumentaron en L7,591,126,728.55; sin embargo, los gastos relacionados con remuneraciones, materiales y suministros, así como los subsidios corrientes y de capital al sector público aumentaron en mayor proporción que los ingresos.

## NOTA 82

### 5111 Impuesto Sobre la Renta

Este impuesto se aplica a toda clase de rendimiento, ganancia, renta, interés, producto, provecho, participación, sueldo, jornal, honorario y en general cualquier percepción de efectivo, en valores en especies o en crédito que modifique el patrimonio del contribuyente.

Código	Descripción	30/09/2023	30/09/2022	Variación
51111	Impuestos sobre la Renta de Personas Naturales	5,635,516,893.05	5,402,759,357.01	232,757,536.04
51112	Impuestos sobre la Renta de Personas Jurídicas	28,036,295,765.76	30,496,360,096.67	-2,460,064,330.91
<b>Totales</b>		<b>33,671,812,658.81</b>	<b>35,899,119,453.68</b>	<b>-2,227,306,794.87</b>

Las variaciones se deben a:

**Aumento:**

- En la subcuenta 51111 por incremento en los rubros de ingresos: retención en la fuente, sobre premios de urna de lotería nacional, sobre premios de máquinas tragamonedas, y sobre premios de lotería electrónica.

**Disminución:**

- En la subcuenta 51112 por la disminución en los rubros de ingresos: pagos a cuenta, retención del Artículo 5 y 25 correspondiente a ingresos brutos obtenidos de fuentes hondureñas no residentes o no domiciliados en el país, retención por mora artículo No.50 correspondiente recargo e intereses por mora del contribuyente que ha dejado de pagar su impuesto dentro del plazo establecido, aportación solidaria corresponde a una sobretasa del impuesto sobre la renta el cual establece una aportación solidaria del cinco por ciento (5%) que se aplica sobre el exceso de la renta neta gravable superior a un millón de lempiras, ganancias de capital Zolitur corresponde a impuesto del cuatro por ciento (4%) en sustitución del impuesto de ganancias de capital, aplicado a la persona natural o jurídica, nacional o extranjera, acogida al régimen especial de la Zona Libre Turística, retención anticipo ISR 1% correspondiente a personas naturales o jurídicas que durante los períodos fiscales estipulados en ley hayan tenido pérdidas operacionales consecutivas o alternas y que en el último período fiscal hayan tenido ingresos brutos igual o superior a cien millones de lempiras (L.100,000.000.00) anuales.

**51111 Impuestos sobre la Renta de Personas Naturales**

El saldo de la subcuenta refleja los ingresos provenientes del gravamen a la renta personal como los sueldos, jornales, honorarios, ganancias de personas naturales, residente o no, y domiciliados o no domiciliados. Las personas naturales pagan el impuesto conforme a la escala progresiva, establecida en el Decreto Legislativo No.20-2016, la cual se ajusta cada año aplicando la variación interanual del índice de precios al consumidor (IPC), establecido por el Banco Central de Honduras del año inmediato anterior.

**51112 Impuestos sobre la Renta de Personas Jurídicas**

El saldo de la subcuenta refleja los ingresos provenientes del gravamen a las asociaciones de dos o más personas sean en forma de sociedad personalista o por acciones, de responsabilidad limitada o ilimitada, nacional o extranjera, domiciliada en el país, que goce o perciba renta de una o más actividades propias de las empresas mercantiles y los comerciantes individuales domiciliados en Honduras. Las personas jurídicas y los comerciantes individuales pagan una tarifa de veinticinco por ciento (25%) sobre el total de la renta neta gravable.

## NOTA 83

### 5112 Impuesto Sobre la Propiedad

Comprende los Impuestos que gravan la tradición de bienes inmuebles efectuados a título oneroso de personas naturales y jurídicas. Incluye la transferencia de dominio de tierras efectuadas por cooperativas, empresas y otras asociaciones reconocidas por la ley, la transmisión de bienes sea por testamento o ab-intestado y sobre donaciones entre vivos de bienes inmuebles o muebles que estén situados en Honduras. Impuesto sobre Tradición de Bienes Inmuebles, creado mediante Decreto No.76 del 9 de abril de 1957. Reformado mediante Decreto No. 17-2010 del 22 de abril del 2010.

Código	Descripción	30/09/2023	30/09/2022	Variación
51121	Impuestos sobre la Propiedad	726,027,280.59	502,207,407.82	223,819,872.77
<b>Totales</b>		<b>726,027,280.59</b>	<b>502,207,407.82</b>	<b>223,819,872.77</b>

El aumento en la variación se debe a una mayor recaudación en los rubros de ingresos sobre la tradición de inmuebles, sobre la tradición de dominio de tierras que gravan la transferencia de bienes inmuebles (terrenos, fincas, edificaciones).

### 51121 Impuestos sobre la Propiedad

El saldo refleja los ingresos por impuestos que gravan las transferencias de bienes inmuebles a título oneroso de personas naturales o jurídicas; y los Ingresos por impuesto sobre el valor de la venta, la tradición de dominio a las cooperativas, empresas asociativas y otras asociaciones societarias reconocidas por la Ley.

## NOTA 84

### 5114 Impuesto Sobre la Riqueza Neta

Impuesto que grava la riqueza neta definida como el valor de todas las posesiones de bienes muebles e inmuebles menos las obligaciones incurridas sobre los mismos.

Creado mediante Decreto No. 51-2003 del 10/04/2003.

Código	Descripción	30/09/2023	30/09/2022	Variación
51141	Impuestos sobre la Riqueza Neta	404,831,174.69	400,734,452.93	4,096,721.76
<b>Totales</b>		<b>404,831,174.69</b>	<b>400,734,452.93</b>	<b>4,096,721.76</b>

El aumento en la variación se debe a una mayor recaudación en los rubros de ingresos al activo neto.

#### **51141 Impuestos sobre la Riqueza Neta**

El saldo refleja los movimientos de los Impuestos que gravan el activo neto que figuran en el balance general de las personas naturales y jurídicas que tengan el carácter de comerciantes, menos las reservas por cuentas por cobrar y las depreciaciones acumuladas permitidas por la Ley del Impuesto sobre la Renta.

#### **NOTA 85**

##### **5115 Impuesto Sobre la Producción, Consumo y Ventas**

Esta cuenta representa el monto de los ingresos recaudados por concepto de la producción nacional o importada, utilizando como base de cálculo el litro o al ser bebidas alcohólicas el grado de alcohol y de los ingresos recaudados por concepto del 15% sobre Ventas de mercaderías o servicios y aguas gaseosas. El 18% cuando se aplique a las bebidas alcohólicas, cerveza, cigarrillos y Boletos aéreos de clase ejecutiva.

El Impuesto sobre la Producción, Consumo y Ventas fueron Creado mediante Decreto Ley No.3 del 20 de febrero de 1958 y reformado por Decreto No.051-2003 del 10 de abril de 2003 y el Impuestos Sobre Ventas se creó mediante Decreto No.24 del 20 de diciembre de 1963, Reforma contenida en el Decreto No.51-2003 del 10 de abril del 2002 y Decreto No. 278-2013 Ley de Ordenamiento de las Finanzas Públicas, Control de las Exoneraciones y Medidas Anti-evasión del 30 de diciembre 2013.

<b>Código</b>	<b>Descripción</b>	<b>30/09/2023</b>	<b>30/09/2022</b>	<b>Variación</b>
51151	Impuestos sobre la Producción, Consumo y Ventas	15,167,109,253.90	14,480,353,999.90	686,755,254.00
51152	Impuestos sobre Ventas	44,975,592,657.18	39,174,203,651.73	5,801,389,005.45
<b>Totales</b>		<b>60,142,701,911.08</b>	<b>53,654,557,651.63</b>	<b>6,488,144,259.45</b>

Las variaciones se deben a:

#### **Aumento:**

- En la subcuenta 51151 refleja un aumento en la recaudación en los rubros de ingresos sobre la producción de cervezas, producción y consumo de agua y gaseosas, sobre la venta de cigarrillos, y el aporte atención a programas sociales y conservación



patrimonio vial que gravan la producción, transformación, refinación o importación de gasolinas, diésel, keroseno, bunker (fuel oil) y AvJet.

- En la subcuenta 51152 presenta un aumento en la recaudación el rubro de ingresos impuesto sobre venta el 15% aplicado por una parte en forma no acumulativa en la etapa de importación y en cada etapa de venta de mercaderías o servicios.

### **51151 Impuestos sobre la Producción, Consumo y Ventas**

El saldo refleja los ingresos por impuestos que gravan los bienes producidos que son destinados al consumo interno, ya sea que el impuesto grave la etapa de producción, distribución o consumo, comprende el impuesto por la producción, en el país o su importación, de cerveza, aguardiente, licor compuesto y otras bebidas alcohólicas, producción forestal, Sobre la producción y consumo de aguas gaseosas.

### **51152 Impuestos sobre Ventas**

El saldo refleja los impuestos que gravan las ventas realizadas en todo el territorio de la república, aplicados por una parte en forma no acumulativa en la etapa de importación y en cada etapa de venta de mercaderías o servicios.

## **NOTA 86**

### **5116 Impuesto de Servicios y Actividades Especificas**

Impuestos que gravan la producción, extracción, venta, transferencia, arrendamiento o entrega de bienes y prestación de servicio, uso de bienes y permiso para usar bienes o realizar actividades, sin considerar si son de origen nacional o importado y pueden aplicarse en cualquier etapa de la producción o distribución.

<b>Código</b>	<b>Descripción</b>	<b>30/09/2023</b>	<b>30/09/2022</b>	<b>Variación</b>
51161	Juegos de Azar	294,631.72	315,234.24	-20,602.52
51162	Timbres	7,196,928.03	6,092,384.69	1,104,543.34
51163	Revaluación de Activos	70,921,763.09	4,033,075.66	66,888,687.43
51164	Servicios de Vía Pública	2,757,269,262.01	341,045,965.51	2,416,223,296.50
51165	Servicios Turísticos y otras Actividades Diversas	172,412,081.93	132,182,972.05	40,229,109.88
51166	Aporte Atención Programas Sociales y Conservación Patrimonio Vial	320,194,011.52	286,744,296.56	33,449,714.96
51167	Aportes Pro-Seguridad Poblacional	3,325,379,627.49	2,902,157,622.03	423,222,005.46

Código	Descripción	30/09/2023	30/09/2022	Variación
51168	Aporte Protección del Medio Ambiente	263,242,839.49	207,770,549.90	55,472,289.59
<b>Totales</b>		<b>6,916,911,145.28</b>	<b>3,880,342,100.64</b>	<b>3,036,569,044.64</b>

Las variaciones en las subcuentas se deben a:

**Aumentos:**

- La subcuenta 51162 por mayor recaudación en el Rubro de Ingreso venta de Timbres de Contratación que se utilizan para los contratos, recibos y demás documentos representativos de valor que llevarán adheridos.
- La subcuenta 51163 por mayor recaudación en el Rubro de Ingreso Revaluación de Activos aplicado al incremento del valor de los activos.
- La subcuenta 51164 corresponde al aumento en la recaudación de los rubros de servicio de vía pública.
- La subcuenta 51165 por mayor recaudación de ingresos por impuestos sobre el precio de alojamiento diario de hoteles; del precio por el arrendamiento de vehículos para fines turísticos; y sobre el precio de los servicios prestados por las agencias operadoras de turismo.
- La subcuenta 51166 por mayor recaudación en el Rubro de Ingreso Impuesto al Gas LPG aplicable a la producción, transformación, refinación o importación de LPG.
- La subcuenta 51167 a mayor recaudación en los rubros de Ingresos Contribución 0.2% por transacciones Financieras, Contribución Sobre comidas Rápidas y Contribución Social del Sector Cooperativo.
- La subcuenta 51168 corresponde a mayor en la recaudación en los Rubros de Ingresos Contribución Minera, Seguridad Poblacional y la Ecotasa sobre Importación Vehículos Usados.

**Disminución:**

- La subcuenta 51161 corresponde a una menor recaudación en el Rubro de Ingreso por Casinos de Juego Envite o Azar que gravan las licencias para operar actividades de juegos de azar.

### **51161 Juegos de Azar**

Esta subcuenta refleja los movimientos Impuestos que gravan las licencias para operar actividades de juegos de azar. Su base legal descansa en el Decreto No. 101-88 del 12 de septiembre de 1988, reforma la Ley de Casinos contenida en el Decreto No. 85-84 del mes de mayo de 1984.

### **51162 Timbres**

La subcuenta refleja los Ingresos por impuestos a la venta de timbres que se utilizan para los contratos, recibos y demás documentos representativos de valor que llevarán adheridos; de acuerdo con la última Reforma al Decreto No. 82-2004 Art. 141 que deroga el art. 6 de la Ley de Papel Sellado y Timbres.

### **51163 Revaluación de Activos**

Refleja los Ingresos por Impuestos aplicado al incremento del valor de los activos y, por lo tanto, del patrimonio, de acuerdo con lo establecido en el Decreto 17-2010 del 21 de abril del 2010.

### **51164 Servicios de Vía Pública**

El saldo refleja los ingresos por tasa única anual por servicios de vías públicas, al tráfico de vehículos automotores, que incluye la matricula, revisión y modificaciones a las características del vehículo, con excepción de los impuestos municipales.

### **51165 Servicios Turísticos y otras Actividades Diversas**

El saldo refleja los movimientos de los ingresos por impuestos sobre el precio de alojamiento diario de hoteles; del precio por el arrendamiento de vehículos para fines turísticos; y sobre el precio de los servicios prestados por las agencias operadoras de turismo receptivo.

### **51166 Aporte Atención Programas Sociales y Conservación Patrimonio Vial**

El saldo refleja los Impuesto que grava la producción, transformación, refinación o importación de Gasolinas, diésel, keroseno, bunker (fuel oil) y AvJet. Decreto No. 131-98 del 20 de mayo 1998.

### **51167 Aportes Pro-Seguridad Poblacional**

El saldo refleja los del impuesto aplicado a transacciones financieras, a la telefonía móvil, al sector minero, al sector de comidas y bebidas rápidas, etc., estos fondos destinados al fortalecimiento de los operadores de justicia conforme al Decreto No. 105-2011.

### **51168 Aporte Protección del Medio Ambiente**

El saldo refleja los Impuestos aplicados al sector minero, y a la importación de vehículos usados, en conformidad con los Decreto No. 105-2011 y Decreto 17-2010 respectivamente.

## NOTA 87

### 5117 Impuestos sobre la Importaciones

Impuestos que gravan las transacciones que son realizadas con el resto del mundo a través del comercio internacional, son los impuestos por entrada de bienes al país o los servicios proporcionados por no residentes a residentes. Estos pueden tener el carácter recaudador de ingresos o la finalidad de proteger la producción nacional.

Código	Descripción	30/09/2023	30/09/2022	Variación
51171	Impuestos a las Importaciones	5,138,839,555.67	4,386,871,044.55	-292,867,102.65
<b>Totales</b>		<b>5,138,839,555.67</b>	<b>4,386,871,044.55</b>	<b>-292,867,102.65</b>

La variación en la cuenta se debe a una disminución en los rubros de ingresos importación terrestre, importación marítima.

### 51171 Impuestos a las Importaciones

El saldo de la subcuenta refleja los registros de los Impuestos por aranceles y recargos aplicados a operaciones de importación de mercadería o artículos, ya sea del área centroamericana o de otros países.

## NOTA 88

### 5119 Impuestos por Clasificar

Impuestos que son aplicados sobre bases distintas a las descritas en las categorías anteriores o que no se han identificado plenamente. Se incluyen los intereses y sanciones pecuniarias por falta de pagos o pagos atrasados de impuestos que no son identificados por categoría.

Código	Descripción	30/09/2023	30/09/2022	Variación
51192	Ingresos por Percibir	1,152,709,263.57	1,518,962,643.66	-292,867,102.65
<b>Totales</b>		<b>1,152,709,263.57</b>	<b>1,518,962,643.66</b>	<b>-292,867,102.65</b>

La variación en la cuenta se debe a una baja en el registro de los reparos tributarios y aduaneros de acuerdo con los informes remitidos por Servicio de Administración de Rentas (SAR) y la Administración de Aduanas de Honduras.

### 51192 Ingresos por Percibir

El saldo de la subcuenta refleja las cuentas por cobrar registradas por Servicios de Administración de Rentas (SAR) y la Administración de Aduanas de Honduras.

## NOTA 89

### 5211 Tasas

Representa el monto de los ingresos recaudados por concepto de los importes pagados por fiscalización, habilitaciones y certificaciones que realiza el Estado por vías pública, recaudados como fondos propios por el Instituto de la Propiedad a través del fideicomiso Sistema Tecnológico y Logístico (SITEC).

Código	Descripción	30/09/2023	30/09/2022	Variación
52111	Tasas	1,452,374,689.98	1,163,173,311.56	289,201,378.42
<b>Totales</b>		<b>1,452,374,689.98</b>	<b>1,163,173,311.56</b>	<b>289,201,378.42</b>

La variación en la cuenta se debe a un incremento en las recaudaciones de los rubros de control migratorio, servicio de recuperación minera, servicios consulares, papeles notariales, registro ley de la propiedad, tasa por llamada del exterior.

### 52111 Tasas

El saldo refleja los ingresos por la prestación de servicios de interés público; las tasas deben cumplir los siguientes requisitos: a) no ser voluntarias, b) no los preste el sector privado y, c) es posible individualizar el servicio en personas naturales o jurídicas. Incluye ingreso derivado de acciones de fiscalización, habilitaciones y certificaciones que realiza el Estado. Las tasas no revisten el carácter de precio y es coercitiva.

## NOTA 90

### 5212 Derechos

Representa el monto de los ingresos recaudados por concepto de Derechos originarios del Estado, como ser concesiones, licencias de conducir, uso de puertos, aeropuertos.

Código	Descripción	30/09/2023	30/09/2022	Variación
52121	Derechos	1,333,395,287.89	888,187,704.52	445,207,583.37
<b>Totales</b>		<b>1,333,395,287.89</b>	<b>888,187,704.52</b>	<b>445,207,583.37</b>

La variación en la cuenta se debe al incremento en las recaudaciones en los rubros Licencias de ARSA, Libreta Pasaporte, Tarjeta Identificación de Marineros, Registro Nacional de las Personas.

### 52121 Derechos

El saldo de la subcuenta refleja el registro de los ingresos por la cesión transitoria de derechos originarios del Estado (por ejemplo, concesiones) relacionados con actividades de índole comercial, regulatoria (licencias de conducir, de buques, etc.) o bien por el usufructo de bienes de carácter tangible o intangible (uso de puertos, aeropuertos, etc.). Deben cumplir los siguientes requisitos: a) no ser voluntarios, b) no los presta el sector privado y es posible individualizar el servicio en una persona natural o jurídica.

### NOTA 91

#### 5213 Cánones y Regalías

Se aplica por el uso de activos no producidos (recursos naturales). Es el ingreso que percibe el Estado producto de leyes que le adjudican un derecho primario sobre explotaciones de recursos naturales y las explotaciones de yacimientos mineros.

Código	Descripción	30/09/2023	30/09/2022	Variación
52131	Cánones y Regalías	1,496,219,856.84	667,891,370.24	828,328,486.60
<b>Totales</b>		<b>1,496,219,856.84</b>	<b>667,891,370.24</b>	<b>828,328,486.60</b>

La variación en la cuenta se debe a un aumento en las recaudaciones en los rubros de ingresos concesiones y frecuencia radioeléctrica y concesión de aeropuertos.

#### 52131 Cánones y Regalías

El saldo de la subcuenta refleja el registro de los ingresos que percibe el Estado producto de leyes que le adjudican un derecho primario sobre explotaciones de recursos naturales y las explotaciones de yacimientos mineros.

### NOTA 92

#### 5214 Multas

Se registran ingresos por conceptos de multas de infracciones de Ley de Tránsito creado mediante Decreto No.64-98 del 16 de abril 1998, reformado mediante Decreto No.205-2005 de enero del 2006; multas por infracciones a la Ley de Migración y Extranjería según Decreto 208-2003 del 03 de marzo del 2004.

Código	Descripción	30/09/2023	30/09/2022	Variación
52141	Multas	559,902,853.51	683,733,705.08	-123,830,851.57
<b>Totales</b>		<b>559,902,853.51</b>	<b>683,733,705.08</b>	<b>-123,830,851.57</b>

La variación en la cuenta se debe a un aumento en las recaudaciones en el Rubro de ingreso Multas Arancelarias de Importación.

#### **52141 Multas**

El saldo refleja los ingresos recaudados en concepto de sanciones económicas por el incumplimiento de disposiciones, normas y leyes establecidas.

#### **NOTA 93**

##### **5216 Otros No Tributarios**

Representa las recaudaciones de ingresos de origen no tributario no incluidos en las categorías anteriores como ser reparos varios, dispensas de edictos, reparos de aduanas, compensación por perdida de activos muebles, subastas.

<b>Código</b>	<b>Descripción</b>	<b>30/09/2023</b>	<b>30/09/2022</b>	<b>Variación</b>
52161	Otros no Tributarios	314,304,872.42	314,261,279.11	43,593.31
<b>Totales</b>		<b>314,304,872.42</b>	<b>314,261,279.11</b>	<b>43,593.31</b>

La variación en la cuenta se debe a un aumento en las recaudaciones de ingresos por multas, subastas, devoluciones de impuestos de ejercicios fiscales anteriores, dispensas de edictos, pagos de la Empresa Energía Honduras.

##### **52161 Otros No Tributarios**

El saldo de la subcuenta refleja los ingresos por rentas provenientes de cualquier otro concepto no detallado en los rubros anteriores, como ser reparos de aduana, reparos de tributación, reparos varios, dispensa de edictos, devoluciones de ejercicios fiscales anteriores por pagos en exceso, compensación por pérdida de activos muebles, subasta aduanera.

#### **NOTA 94**

##### **5311 Venta de Bienes**

Representa el monto de los ingresos recaudados por concepto de la venta de impresos, productos agropecuarios y materiales diversos; que son propiedad del Gobierno.

<b>Código</b>	<b>Descripción</b>	<b>30/09/2023</b>	<b>30/09/2022</b>	<b>Variación</b>
53111	Venta de Bienes	38,544,526.80	19,430,214.72	19,114,312.08
<b>Totales</b>		<b>38,544,526.80</b>	<b>19,430,214.72</b>	<b>19,114,312.08</b>

La variación en la cuenta se debe a un aumento en la recaudación de los rubros de venta de impresos y la venta de artículos y materiales diversos.

### **53111 Venta de Bienes**

El saldo de la subcuenta refleja los ingresos por venta de bienes que realizan las instituciones del Gobierno General, cuya gestión no se realiza según criterios comerciales e industriales. Incluye asimismo la venta de bienes como consecuencia de exposiciones o ferias y otros eventos organizados por estas entidades.

### **NOTA 95**

#### **5321 Venta de Servicios**

Representa el monto de los ingresos recaudados por concepto de la prestación de servicios del Gobierno en: Puertos, impresiones, vigilancia empresarial al sector privado, servicios hospitalarios y educativos, etc.

<b>Código</b>	<b>Descripción</b>	<b>30/09/2023</b>	<b>30/09/2022</b>	<b>Variación</b>
53211	Venta de Servicios	534,679,550.52	339,134,945.67	195,544,604.85
<b>Totales</b>		<b>534,679,550.52</b>	<b>339,134,945.67</b>	<b>195,544,604.85</b>

La variación en la cuenta se debe a un aumento en la recaudación de los rubros servicios de vigilancia empresarial e Ingresos de Centros Hospitalarios.

#### **53211 Venta de Servicios**

El saldo de la subcuenta refleja los ingresos por venta de servicios que debe cumplir en forma simultánea las siguientes dos características: primero, la prestación del servicio también debe ser realizada por el sector privado y segundo, su demanda debe ser de carácter voluntario.



## NOTA 96

### 5342 Comisiones

Representa Ingresos por comisión en la venta de títulos y valores internos y externos.

Código	Descripción	30/09/2023	30/09/2022	Variación
53421	Comisiones	0.00	306,695.00	-306,695.00
<b>Totales</b>		<b>0.00</b>	<b>306,695.00</b>	<b>-306,695.00</b>

La variación de la cuenta con relación al 30 de septiembre de 2022 se debe a que a la fecha no se han registrado Ingresos en el Rubro de Comisiones.

### 53421 Comisiones

El saldo de la subcuenta refleja el ingreso por fondos recaudados que corresponden a un porcentaje sobre el importe de la operación.

## NOTA 97

### 5411 Intereses por Préstamos

Representa los ingresos percibidos por intereses sobre los préstamos otorgados.

Código	Descripción	30/09/2023	30/09/2022	Variación
54111	Intereses por Prestamos	3,625,269.84	848,340,563.37	-844,715,293.53
<b>Totales</b>		<b>3,625,269.84</b>	<b>848,340,563.37</b>	<b>-844,715,293.53</b>

La variación en la cuenta corresponde menor recaudación de los ingresos por intereses de préstamos con relación del 30 de septiembre de 2022 ya que durante el ejercicio fiscal 2022, se registraron operaciones relacionadas con pago de intereses del préstamo reasignado a la ENEE con fondos de la colocación del Bono Soberano 2020.

## NOTA 98

### 5412 Intereses por Depósitos

Representa los ingresos percibidos por intereses sobre los depósitos en cuentas bancarias.

Código	Descripción	30/09/2023	30/09/2022	Variación
54121	Intereses por Depósitos	19,952,408.02	0.00	19,952,408.02
<b>Totales</b>		<b>19,952,408.02</b>	<b>0.00</b>	<b>19,952,408.02</b>

La variación en la cuenta, con relación al 30 de septiembre 2022, se debe al registro de intereses percibidos por el fideicomiso tasa de seguridad en 2023.

### **54121 Intereses por Depósitos**

El saldo de la subcuenta refleja los ingresos originados de fondos en instituciones financieras.

### **NOTA 99**

#### **5413 Intereses por Títulos y Valores**

Representa los ingresos por venta de títulos y valores internos y externos.

<b>Código</b>	<b>Descripción</b>	<b>30/09/2023</b>	<b>30/09/2022</b>	<b>Variación</b>
54131	Intereses por títulos valores	158,421,254.90	155,642,351.52	2,778,903.38
<b>Totales</b>		<b>158,421,254.90</b>	<b>155,642,351.52</b>	<b>2,778,903.38</b>

El aumento en la cuenta se debe a registro de intereses capitalizados semestralmente del Bono Cupón Cero.

#### **54131 Intereses por títulos valores**

El saldo de la subcuenta refleja los ingresos provenientes de títulos y valores internos y externos

### **NOTA 100**

#### **5421 Alquileres**

Representa los ingresos por concepto de alquiler de tierras y terrenos y otros alquileres.

<b>Código</b>	<b>Descripción</b>	<b>30/09/2023</b>	<b>30/09/2022</b>	<b>Variación</b>
54211	Alquileres de Tierras y Terrenos	14,540,461.39	7,417,914.98	7,122,546.41
54212	Otros Alquileres	10,646,443.08	364,903.92	10,281,539.16
<b>Totales</b>		<b>25,186,904.47</b>	<b>7,782,818.90</b>	<b>17,404,085.57</b>

La variación se debe a:

**Aumentos:**

- La cuenta 54211 aumento en el rubro de ingreso de alquileres de tierras y terrenos.
- La cuenta 54212 aumento el rubro de ingresos de Alquiler de Edificios, Locales e Instalaciones, derivados del arrendamiento a particulares de locales, viviendas o edificios que son propiedad del estado y que forman parte de su patrimonio, lo cual se efectúa a través de contratos de alquiler.

**54211 Alquileres de Tierras y Terrenos**

El saldo de la subcuenta refleja los ingresos de alquileres por el uso de terrenos propiedad del Estado y que las instituciones públicas no utilizan en sus actividades ordinarias.

**54212 Otros Alquileres**

El saldo de la subcuenta refleja los ingresos de alquileres por el uso de bienes mueble e inmuebles de instituciones públicas, no utilizados en sus actividades ordinarias.

**NOTA 101**

**5441 Ingresos Varios de No Operación**

Representa los ingresos producidos por actividades no conexas a la actividad objetivo de la Institución.

<b>Código</b>	<b>Descripción</b>	<b>30/09/2023</b>	<b>30/09/2022</b>	<b>Variación</b>
54411	Ingresos Varios de No Operación	77,744.50	25,984.25	51,760.25
54412	Venta de Bienes de no Operación	7,921,172.50	3,148,165.54	4,773,006.96
<b>Totales</b>		<b>7,998,917.00</b>	<b>3,174,149.79</b>	<b>4,824,767.21</b>

Las variaciones se deben a:

**Aumento:**

- En la cuenta 54411, con relación a la gestión 2022 corresponde a un aumento en los ingresos de no operación.
- En la cuenta 54412 corresponde a un aumento en la recaudación por subastas de bienes.

### **54411 Ingresos Varios de No Operación**

El saldo de la subcuenta registrar el movimiento de los recursos que se perciben por conceptos distintos a las operaciones de la entidad no clasificados en ninguno de los anteriores.

### **54412 Venta de Bienes de no Operación**

El saldo de la subcuenta registrar el movimiento de los recursos que se perciben por la venta de bienes por conceptos distintos a las operaciones de la entidad no clasificados en ninguno de los anteriores.

## **NOTA 102**

### **5512 Donaciones Corrientes del Sector Externos**

Recursos originados en transacciones efectuadas por el sector privado, público y externo, para el financiamiento y apoyo de proyectos de inversión, sin recibir contraprestación de bienes y servicios por parte de las instituciones receptoras, sin cargo de devolución y para aplicarse a erogaciones corrientes.

<b>Código</b>	<b>Descripción</b>	<b>30/09/2023</b>	<b>30/09/2022</b>	<b>Variación</b>
55121	Donaciones Corrientes del Sector Externo	27,883,985.88	14,589,280.84	13,294,705.04
<b>Totales</b>		<b>27,883,985.88</b>	<b>14,589,280.84</b>	<b>13,294,705.04</b>

El aumento corresponde a donaciones con fondos externos recibidos por China-Taiwán y Comunidad Económica Europea para el financiamiento de diferentes proyectos del Instituto Nacional de Conservación Forestal, Áreas Protegidas y Vida Silvestre.

### **55121 Donaciones Corrientes del Sector Externo**

El saldo de la subcuenta refleja las donaciones recibidas para atender gastos corrientes, que provienen de organismos internacionales y gobiernos externos; incluye condonación de deuda externa, según acuerdos firmados con organismos y gobiernos externos.

## **NOTA 103**

### **5522 Donaciones de Capital Recibidas del Sector Externo**

Recursos originados en transacciones efectuadas por el sector externo, para el financiamiento y apoyo de proyectos de inversión, sin recibir contraprestación de bienes y servicios por parte de las instituciones receptoras, sin cargo de devolución y para aplicarse a erogaciones de capital.

<b>Código</b>	<b>Descripción</b>	<b>30/09/2023</b>	<b>30/09/2022</b>	<b>Variación</b>
55221	Donaciones de Capital de Organismos Internacionales	109,677,036.98	85,740,986.93	23,936,050.05
55223	Donaciones de Capital de Organismos Externos para Alivios	1,352,613,819.32	1,007,512,142.16	345,101,677.16
55224	Donaciones de Capital de Gobiernos Externos para Alivios	111,820,556.25	101,335,441.96	10,485,114.29
<b>Totales</b>		<b>1,574,111,412.55</b>	<b>1,194,588,571.05</b>	<b>379,522,841.50</b>

Las variaciones se deben a:

**Aumentos:**

- La subcuenta 55221, el aumento corresponde a donaciones recibidas por el Banco Interamericano de Desarrollo. Y Kredital fur Wiederaufbau (Gobierno Alemán).
- La subcuenta 55223, el aumento corresponde a donaciones recibidas por Alivio de deuda MDRI, y HIPC.
- La subcuenta 55224, el aumento corresponde a donaciones recibidas por Alivio de deuda Club de París.

**55221 Donaciones de Capital de Organismos Internacionales**

El saldo de la subcuenta refleja las donaciones recibidas para atender gastos de capital, que provienen de organismos internacionales; incluye la condonación de deuda externa según acuerdos firmados con organismos internacionales.

**55223 Donaciones de Capital de Organismos Externos para Alivios**

El saldo de la subcuenta refleja las donaciones recibidas para atender gastos de capital, que provienen de organismos externos para alivios.

**55224 Donaciones de Capital de Gobiernos Externos para Alivios**

El saldo de la subcuenta refleja las donaciones recibidas para atender inversiones de capital y que provienen gobiernos externos para alivios.

#### NOTA 104

##### 5531 Transferencias Corrientes del Sector Público

Son Transferencias corrientes que se reciben del Sector Público.

Código	Descripción	30/09/2023	30/09/2022	Variación
55312	Transferencias Corrientes de las Instituciones Descentralizadas	360,820,548.13	222,137,574.87	138,682,973.26
55316	Transferencias Corrientes de las Empresas Públicas No Financieras	80,000,000.00	80,000,000.00	0.00
<b>Totales</b>		<b>440,820,548.13</b>	<b>302,137,574.87</b>	<b>138,682,973.26</b>

Las variaciones se deben a:

##### Aumento:

- En la subcuenta 55312 el aumento corresponde a la transferencia realizada por el Patronato Nacional de la Infancia, PANI, en cumplimiento al Decreto 157-2022, 152-2022, Artículo 206 de los fondos del Decreto 183-2011, Resolución DODIPANI 012-2022, y la Empresa Nacional Portuaria, así como registro de ingresos por depósitos de alivio efectuado por BANHPROVI.

##### 55312 Transferencias Corrientes de las Instituciones Descentralizadas

El saldo de la subcuenta refleja el movimiento de las transferencias recibidas para atender gastos corrientes y que provienen de las Instituciones Descentralizadas.

##### 55316 Transferencias Corrientes de las Empresas Públicas No Financieras

El saldo de la subcuenta refleja el movimiento de las transferencias para atender gastos corrientes y que provienen de las Empresas Públicas No Financieras

#### NOTA 105

##### 5533 Transferencias Corrientes del Sector Privado

Son Transferencias corrientes que se reciben del Sector Privado.

Código	Descripción	30/09/2023	30/09/2022	Variación
55331	Transferencias Corrientes del Sector Privado	0.00	66,452,487.87	-66,452,487.87
<b>Totales</b>		<b>0.00</b>	<b>66,452,487.87</b>	<b>-66,452,487.87</b>

La disminución en la cuenta, con relación al 30 de septiembre 2022, se debe a que no se han recibido transferencias de fondos del sector privado.

#### **NOTA 106**

##### **5542 Transferencias de Capital Recibidas del Sector Externo**

Recursos originados en transacciones efectuadas por el sector externo, para el financiamiento y apoyo de proyectos de inversión, sin recibir contraprestación de bienes y servicios por parte de las instituciones receptoras, sin cargo de devolución y para aplicarse a erogaciones de capital.

<b>Código</b>	<b>Descripción</b>	<b>30/09/2023</b>	<b>30/09/2022</b>	<b>Variación</b>
55421	Transferencias de Capital de Organismos Internacionales	58,928,300.90	26,220,799.23	32,707,501.67
<b>Totales</b>		<b>58,928,300.90</b>	<b>26,220,799.23</b>	<b>32,707,501.67</b>

El aumento de la cuenta se debe a los ingresos percibidos de Organismos Internacionales, por transacciones sin contraprestación hacia las entidades otorgantes.

##### **55421 Transferencias de Capital de Organismos Internacionales**

El saldo de la subcuenta refleja recursos de capital, percibidos de Organismos Internacionales, por transacciones sin contraprestación hacia las entidades otorgantes.

#### **NOTA 107**

##### **5611 Ganancias**

Representa los movimientos por las ganancias de diferencial cambiario generadas por la fluctuación en el factor cambiario registrado en la gestión vigente.

<b>Código</b>	<b>Descripción</b>	<b>30/09/2023</b>	<b>30/09/2022</b>	<b>Variación</b>
56114	Ganancias en Diferencias de Cambio	1,056,441,680.97	2,243,122,262.57	-1,186,680,581.60
<b>Totales</b>		<b>1,056,441,680.97</b>	<b>2,243,122,262.57</b>	<b>-1,186,680,581.60</b>

La variación corresponden a la disminución en la revaluación de la moneda frente al dólar de las cuentas bancarias y préstamos contratados en moneda extranjera.

### **56114 Ganancias en Diferencias de Cambio**

El saldo de la subcuenta refleja los movimientos por las ganancias de diferencial cambiario generadas por la fluctuación en el factor cambiario registrado en la gestión vigente.

### **NOTA 108**

#### **5612 Ingresos Varios**

Registra el movimiento de los recursos que se perciben por varios conceptos distintos a impuestos, contribuciones sociales y donaciones.

<b>Código</b>	<b>Descripción</b>	<b>30/09/2023</b>	<b>30/09/2022</b>	<b>Variación</b>
56121	Ingresos por Clasificar	261,192,622.45	650,953,270.29	-389,760,647.84
56123	Otros Ingresos	7,131,391.80	101,904,484.90	-94,773,093.10
<b>Totales</b>		<b>268,324,014.25</b>	<b>752,857,755.19</b>	<b>-484,533,740.94</b>

#### **Disminuciones:**

- En la subcuenta 56123, con relación al 30 de septiembre 2022, se registrarán menores ingresos en la libreta principal de la Tesorería General de la República.
- En la subcuenta 56121, corresponde a la reclasificación de los ingresos en el rubro que le corresponde.

#### **56121 Ingresos por reclasificar**

Registra todos aquellos ingresos recaudados que está pendiente de reclasificarse a la cuenta de ingresos que corresponden según su percepción.

#### **56123 Otros Ingresos**

El saldo de la subcuenta refleja Registrar el movimiento de los recursos que se perciben por varios conceptos distintos a impuestos, contribuciones sociales y donaciones, no clasificados en ninguno de los anteriores.

### **NOTA 109**

#### **6111 Remuneraciones**

Representa las asignaciones por retribuciones que expresan, en términos presupuestarios, gastos que se derivan de la relación del trabajador con el Estado. Estos gastos corresponden a



prestación de servicios personales en calidad de empleado permanente y no permanente. Incluye las contribuciones a las entidades de seguridad social (públicos y privados), asignaciones familiares, servicios extraordinarios y contribuciones directas como compensaciones sociales, beneficios complementarios y otros adicionales no inherentes al sueldo; está integrada por las siguientes subcuentas:

<b>Código</b>	<b>Descripción</b>	<b>30/09/2023</b>	<b>30/09/2022</b>	<b>Variación</b>
61111	Sueldos y Salarios	38,384,966,777.51	34,474,631,159.97	3,910,335,617.54
61112	Contribuciones Patronales	6,222,524,215.20	5,538,888,532.39	683,635,682.81
61113	Prestaciones Sociales	823,581,100.14	1,246,021,669.36	-422,440,569.22
61115	Gastos de Representación	16,283,831.25	11,912,076.99	4,371,754.26
<b>Totales</b>		<b>45,447,355,924.10</b>	<b>41,271,453,438.71</b>	<b>4,175,902,485.39</b>

Las variaciones en la cuenta se deben a:

**Aumentos:**

- En la subcuenta 61111 por el registro de sueldos y salarios a funcionarios y empleados de la Administración Central, con mayor impacto en las Secretarías de Educación, Salud, Seguridad y Defensa.
- En la subcuenta 61112 por el registro de contribuciones patronales en las Instituciones de la Administración Central, con mayor impacto en las Secretarías de Educación, Salud, Seguridad y Defensa.
- En la subcuenta 61115 por el registro de contribuciones patronales en las Instituciones de la Administración Central, con mayor impacto en la Secretaría de Desarrollo Económico.

**Disminución:**

- En la subcuenta 61113, con relación al 30 de septiembre 2022, las instituciones de la Administración Central ejecutaron menos gastos por prestaciones sociales.

**61111 Sueldos y Salarios**

El saldo refleja las asignaciones por remuneraciones al personal, incluyendo docentes según horas cátedra y docentes con funciones en cargos administrativos; corresponden a las

características individuales de los empleados y funcionarios o circunstanciales del cargo o función que desempeña: título, riesgo, jefatura, cargo administrativo, zonaje, etc.

#### **61112 Contribuciones Patronales**

El saldo refleja los gastos pagados por contribuciones patronales de la Administración Central al sistema de seguridad y previsión social en su carácter de empleador; asimismo son aportes obligatorios definidos por la Institución donde el empleado labora y al sistema que cotice.

#### **61113 Prestaciones Sociales**

El saldo refleja los gastos pagados por asistencia social al personal, como ser: seguros de riesgo de trabajo e indemnizaciones por accidentes de trabajo u otras causales legales; así como beneficios laborales otorgados por la Administración Central, y retribuciones por una sola vez originadas de prestaciones por retiro voluntario, despido y compensaciones que revisten el carácter de extraordinario.

#### **61115 Gastos de Representación**

El saldo refleja los gastos de representación pagados a altos funcionarios de las Instituciones de la Administración Central residentes en el país y al personal del Cuerpo Diplomático acreditado en el exterior.

### **NOTA 110**

#### **6121 Servicios Básicos**

El saldo refleja los gastos ejecutados para el pago de energía eléctrica, agua, gas, transmisión de datos, radiocomunicaciones, servicios de postal, telegráfico, telefónico y otros análogos.

<b>Código</b>	<b>Descripción</b>	<b>30/09/2023</b>	<b>30/09/2022</b>	<b>Variación</b>
61211	Servicios Básicos	739,117,364.56	613,503,650.44	125,613,714.12
<b>Totales</b>		<b>739,117,364.56</b>	<b>613,503,650.44</b>	<b>125,613,714.12</b>

La variación en la cuenta se debe a un aumento en el registro de servicios públicos por parte de las instituciones de la Administración Central.

#### **61211 Servicios Básicos**

El saldo refleja las asignaciones destinadas a cubrir el uso de energía eléctrica, agua, gas, transmisión de datos, radiocomunicaciones, servicios de postal, telegráfico, telefónico y otros análogos.

## NOTA 111

### 6122 Alquileres y Derechos

Representa las asignaciones destinadas al arriendo de bienes muebles e inmuebles. Incluye el alquiler de tierras y terrenos considerados como activos no producidos (tierras, recursos naturales, etc.) y los derechos sobre bienes intangibles.

Código	Descripción	30/09/2023	30/09/2022	Variación
61221	Alquileres y Derechos	1,206,371,744.43	329,796,295.26	876,575,449.17
<b>Totales</b>		<b>1,206,371,744.43</b>	<b>329,796,295.26</b>	<b>876,575,449.17</b>

La variación de la cuenta se debe a un aumento en la ejecución de gastos de alquileres y derechos, contratados por las instituciones de la Administración Central, con mayor impacto en la Secretaría de Seguridad por el arriendo de vehículos para uso de la policía nacional.

### 61221 Alquileres y Derechos

El saldo refleja las asignaciones destinadas al arriendo de bienes muebles e inmuebles y tierras y terrenos considerados como activos no producidos.

## NOTA 112

### 6123 Mantenimiento y Reparación de Bienes

Representa las asignaciones destinadas a los servicios prestados dentro del régimen de contrato de suministro de mantenimiento y reparación de edificios, vías de comunicación, asimismo incluye contratos de servicios de limpieza y desinfección de edificios y otros bienes inmuebles.

Código	Descripción	30/09/2023	30/09/2022	Variación
61231	Mantenimiento y Reparación de Bienes	169,324,965.32	121,100,190.50	48,224,774.82
<b>Totales</b>		<b>169,324,965.32</b>	<b>121,100,190.50</b>	<b>48,224,774.82</b>

La variación en la cuenta se debe a que las instituciones registraron más gastos de mantenimiento y reparación de bienes, con mayor impacto en la secretaría de Salud.

### 61231 Mantenimiento y Reparación de Bienes

El saldo refleja las asignaciones destinadas a los servicios prestados dentro del régimen de contrato de suministro de mantenimiento y reparación de edificios y vías de comunicación.

### NOTA 113

#### **6124 Mantenimiento y Reparación de Maquinaria y Equipo**

Representa las asignaciones destinadas a los servicios prestados dentro del régimen de contrato de suministro de mantenimiento y reparación de maquinarias y equipos, vehículos y medios de transporte en general a los efectos de su normal funcionamiento.

Código	Descripción	30/09/2023	30/09/2022	Variación
61241	Mantenimiento y Reparación de Maquinaria y Equipo	153,892,265.04	122,461,624.72	31,430,640.32
<b>Totales</b>		<b>153,892,265.04</b>	<b>122,461,624.72</b>	<b>31,430,640.32</b>

La variación en la cuenta refleja un aumento en el registro de gastos de mantenimiento ejecutados por las instituciones de la Administración Central.

#### **61241 Mantenimiento y Reparación de Maquinaria y Equipo**

El saldo refleja las asignaciones destinadas a los servicios prestados dentro del régimen de contrato de suministro de mantenimiento y reparación de maquinarias y equipos.

### NOTA 114

#### **6125 Servicios Técnicos y Profesionales**

Representa las asignaciones por servicios profesionales prestados por empresas, profesionales y especialistas sin relación de dependencia con la Institución, e incluyen:

- Los servicios jurídicos, de contabilidad y auditoría, capacitación, informática, estudios, asesorías e investigaciones.
- Los servicios de terceros contratados para la realización de estudios, investigaciones y otras actividades técnico-profesionales para facilitar el funcionamiento u operación de la institución o que forman parte de un proyecto de inversión.

Código	Descripción	30/09/2023	30/09/2022	Variación
61251	Servicios Técnicos y Profesionales	1,638,396,137.50	1,573,533,073.50	64,863,064.00
<b>Totales</b>		<b>1,638,396,137.50</b>	<b>1,573,533,073.50</b>	<b>64,863,064.00</b>

La variación en la cuenta, con relación al 30 de septiembre 2022, es porque la Secretaría de Salud y el Programa de la Red Solidaria registraron más gastos por servicios técnicos.

### 61251 Servicios Técnicos y Profesionales

El saldo refleja las asignaciones por servicios profesionales prestados por empresas, profesionales y especialistas sin relación de dependencia con la institución.

### NOTA 115

#### 6126 Servicios Comerciales y Financieros

Representa las asignaciones por concepto de servicios financieros y determinados servicios de carácter comercial que prestan instituciones públicas y privadas, como:

- Servicios de transporte terrestre de bienes muebles y semovientes.
- Servicio de peaje, portuarios, de estibaje y almacenamiento.
- Los trabajos de ediciones y publicaciones y los servicios de impresión y reproducción.
- Así mismo, comprende primas de seguros y comisiones a bancos u otras entidades oficiales o privadas.

Código	Descripción	30/09/2023	30/09/2022	Variación
61261	Servicios Comerciales y Financieros	814,898,779.78	541,893,924.75	273,004,855.03
<b>Totales</b>		<b>814,898,779.78</b>	<b>541,893,924.75</b>	<b>273,004,855.03</b>

La variación en la cuenta se debe a un aumento en la ejecución de gasto de la Secretaría de Seguridad y la Secretaría de Finanzas.

#### 61261 Servicios Comerciales y Financieros

El saldo refleja las asignaciones por concepto de servicios financieros; asimismo, comprende primas de seguros y comisiones a bancos u otras entidades oficiales o privadas.

### NOTA 116

#### 6127 Pasajes, Viáticos y Otros Gastos de Viaje

Representa las asignaciones que se otorgan al personal que realiza actividades laborales fuera del lugar habitual de trabajo conforme a la normativa vigente. Incluye los gastos de pasaje, nacionales y al exterior, pagados a los empleados y empresas prestadoras de servicios.

Código	Descripción	30/09/2023	30/09/2022	Variación
61271	Pasajes, Viáticos y otros Gastos de Viaje	354,193,409.13	157,052,812.10	197,140,597.03
<b>Totales</b>		<b>354,193,409.13</b>	<b>157,052,812.10</b>	<b>197,140,597.03</b>

La variación en la cuenta se debe a un aumento en el registro de gastos de pasajes y viáticos de las Instituciones de la Administración Central, con impacto en la Secretaría de Salud por pago de giras de trabajo a los municipios del país para realizar jornadas de vacunación; en la Secretaría de Relaciones Exteriores y Cooperación Internacional, por el pago de tickets para realizar Misiones Oficiales.

### **61271 Pasajes, Viáticos y Otros Gastos de Viaje**

El saldo refleja las asignaciones que se otorgan al personal que realiza actividades laborales fuera del lugar habitual de trabajo conforme a la normativa vigente. Incluye los gastos de pasaje pagados a los empleados y empresas prestadoras de servicios.

### **NOTA 117**

#### **6128 Impuestos, Derechos, Tasas, Gastos Judiciales y Premios**

Representa los gastos de impuestos nacionales y municipales, tasas y derechos, pagados por parte de las instituciones de la Administración Central, e incluye multas y recargos por estos conceptos. Asimismo, incluye gastos por la transferencia del dominio, uso o goce de activos no producidos o de la cesión de derechos a favor de la institución, y gastos para el cumplimiento de sentencias judiciales firmes contra las instituciones de la Administración Central o en acuerdo de partes resultantes de procesos judiciales, donde estas instituciones deben hacerse cargo de cubrir gastos por juicios.

<b>Código</b>	<b>Descripción</b>	<b>30/09/2023</b>	<b>30/09/2022</b>	<b>Variación</b>
61281	Impuestos	3,074,512.97	871,783.87	2,202,729.10
61282	Derechos y Tasas	7,939,388.66	7,797,593.23	141,795.43
61283	Multas y Recargos	633,186.88	1,484.62	631,702.26
61285	Gastos Judiciales	236,551,646.92	209,829,906.06	26,721,740.86
<b>Totales</b>		<b>248,198,735.43</b>	<b>218,500,767.78</b>	<b>29,697,967.65</b>

Los aumentos en la cuenta se deben a:

- En la subcuenta 61281 porque la Empresa Nacional de Artes Gráficas y la Secretaría de Recursos Naturales y Ambiente ejecutaron más gastos por impuestos.
- En la subcuenta 61282, con relación al 30 de septiembre 2022, el Instituto Nacional de Conservación y Desarrollo Forestal y la Secretaría de Defensa ejecutaron más gastos por derechos y tasas.

- En la subcuenta 61283, por el registro de gastos ejecutados por las instituciones de la Administración Central, teniendo mayor impacto en el Instituto Nacional de Conservación y Desarrollo Forestal, por multas pagadas al Servicio de Administración de Rentas, conforme a los resultados de la auditoría realizada al Instituto.
- En la subcuenta 61285, por el registro de gastos ejecutados por las instituciones de la Administración Central, con mayor impacto en la Secretaría de Educación por demandas de salarios dejados de percibir y en la Secretaría de Salud por demandas de nivelación salarial.

#### **61281 Impuestos**

El saldo de la subcuenta refleja los impuestos nacionales y municipales pagados por parte de las instituciones de las instituciones de la Administración Central, incluye multas y recargos por estos conceptos.

#### **61282 Derechos y Tasas**

El saldo de la subcuenta refleja los pagos de tasas y derechos por parte de las instituciones de la Administración Central.

#### **61283 Multas y Recargos**

El saldo de la subcuenta refleja los pagos de multas y recargos por parte de las instituciones de la Administración Central.

#### **61285 Gastos Judiciales**

El saldo de la subcuenta refleja los gastos para el cumplimiento de sentencias judiciales firmes en contra de las Instituciones de la Administración Central o en acuerdo de partes resultantes de procesos judiciales, donde estas instituciones deben hacerse cargo de cubrir gastos por juicios. Incluye los honorarios y demás gastos.

#### **NOTA 118**

##### **6129 Otros Servicios no Personales**

Representa las asignaciones por servicios no personales no especificados en las partidas anteriores, tales como: servicios de ceremonial, protocolares, de vigilancia, deportivas, artísticas y servicios varios.

Código	Descripción	30/09/2023	30/09/2022	Variación
61291	Otros Servicios no Personales	102,730,801.50	85,595,788.01	17,135,013.49
<b>Totales</b>		<b>102,730,801.50</b>	<b>85,595,788.01</b>	<b>17,135,013.49</b>

La variación en la cuenta, con relación al 30 de septiembre 2022, se debe a que las instituciones de la Administración Central ejecutaron más gastos.

### **61291 Otros Servicios no Personales**

El saldo refleja las asignaciones por servicios no personales tales como servicios de ceremonial, protocolares y servicios varios.

### **NOTA 119**

#### **6131 Materiales y Suministros**

Representa las asignaciones para materiales y suministros consumibles necesarios para el funcionamiento de las instituciones del Sector Público. Incluye los materiales que se destinan a conservación y reparación de bienes de capital. Asimismo, incluye los bienes que se adquieren para su transformación o adjudicación posterior por aquellas instituciones que desarrollan actividades de carácter comercial, industrial o de servicios o por instituciones que venden o distribuyen elementos con fines promocionales.

Código	Descripción	30/09/2023	30/09/2022	Variación
61311	Productos Alimenticios, Agropecuarios y Forestales	2,273,421,312.98	1,201,987,007.68	1,071,434,305.30
61312	Textiles y Vestuarios	3,478,305.66	27,722,953.40	-24,244,647.74
61313	Productos de Papel, Cartón e Impresos	3,145,931.69	3,659,894.98	-513,963.29
61314	Productos de Cuero y Caucho	1,473,418.18	3,569,791.57	-2,096,373.39
61315	Productos Químicos	671,229,333.49	361,267,163.89	309,962,169.60
61316	Productos Farmacéuticos y Medicinales	359,613.00	563,017.28	-203,404.28
61317	Productos Metálicos	3,789,590.17	4,733,761.55	-944,171.38
61318	Productos Minerales no Metálicos	6,583,369.34	1,894,278.10	4,689,091.24
<b>Totales</b>		<b>2,963,480,874.51</b>	<b>1,605,397,868.45</b>	<b>1,358,083,006.06</b>



Las variaciones se deben a:

**Aumentos:**

- En la subcuenta 61311, por el registro de gastos de alimentación, teniendo mayor impacto en el Programa de Acción Solidaria por el registro de transferencias al Programa Mundial de Alimentos (PMA) para realizar inversión social y entrega de alimentación escolar y en las Secretarías de Seguridad y Defensa por el pago de alimentación a los miembros de la policía nacional, policía militar y miembros en general de las Fuerzas Armadas de Honduras.
- En la subcuenta 61315 por el registro de gastos para la compra de combustible, ejecutado por las Secretarías de Seguridad y Defensa.
- En la subcuenta 61318 por la contabilización del consumo de los inventarios de las Instituciones de la Administración Central, registrado con base en el procedimiento de contabilización de bienes de consumo.

**Disminuciones:**

- En las subcuentas 61312, 61313, 61314, 61316 y 61317, con relación al 30 de septiembre 2022, se han registrado menos asientos para contabilizar el consumo productos farmacéuticos y medicinales de las Instituciones de la Administración Central.

**61311 Productos Alimenticios, Agropecuarios y Forestales**

El saldo de la subcuenta refleja los gastos ejecutados para la adquisición de bebidas y productos alimenticios, manufacturados o no, animales vivos para consumo y para experimentación, aceites, grasas animales y vegetales, forrajes y otros alimentos para animales; además, incluye productos agrícolas, ganaderos, de la silvicultura, caza y pesca. Incluye madera y productos de esta materia.

**61312 Textiles y Vestuarios**

El saldo de la subcuenta refleja los gastos ejecutados para la adquisición de ropa de trabajo, vestuario para hospitales, uniformes, calzados, hilados, telas de lino, algodón, seda, lana, fibras artificiales y tapices, alfombras, sábanas, toallas, sacos de fibras y otros artículos conexos de cáñamo, yute, etc. para usos generales.

### **61313 Productos de Papel, Cartón e Impresos**

El saldo de la subcuenta refleja los gastos ejecutados para la adquisición de pulpa de madera, papel y cartón en sus diversas formas y clases, como envases y cajas de papel, productos de papel y cartón para oficinas, libros, revistas y periódicos. Incluye productos de papel y cartón para computación, imprenta y reproducción, etc.

### **61314 Productos de Cuero y Caucho**

El saldo de la subcuenta refleja los gastos ejecutados para la adquisición de cueros crudos y cueros en sus distintos tipos, elaborados y semielaborados, hules y similares y caucho en sus distintas elaboraciones.

### **61315 Productos Químicos**

El saldo de la subcuenta refleja los gastos ejecutados para la adquisición de gases industriales, aire líquido y comprimido, acetileno y gases refrigerantes, ácidos inorgánicos, álcalis y otros componentes inorgánicos. Sustancias químicas orgánicas básicas, alcoholes a cíclicos, fenoles (derivados de aceite de alquitrán), cetonas y quinonas. Otros elementos químicos, isótopos y compuestos radioactivos para combustible nuclear.

### **61316 Productos Farmacéuticos y Medicinales**

El saldo de la subcuenta refleja los gastos ejecutados para la adquisición de productos metálicos sin elaborar, semielaborados y manufacturados, como ser:

- Oxígeno de uso médico, y productos botánicos para uso farmacéutico
- Sustancias químicas utilizadas en la preparación de productos farmacéuticos, como reactivos de análisis médicos, apósitos quirúrgicos, láminas de algodón medicinal, vendajes para fracturas, productos de sutura, etc.
- Vitaminas y preparados de vitaminas, productos bacteriológicos, sueros, vacunas, ácido salicílico, antisuero, anticonceptivos de uso externo y hormonales, productos de la biotecnología, azúcares químicamente puros, productos endocrinos, gasas, vendas y apósitos médicos impregnados, penicilina, estreptomina y otros antibióticos.
- Productos opoterápicos, como plasma humano, insulina, hormonas, medicamentos preparados para uso interno y externo, productos para cirugía y mecánica dental y materiales de curación y otros medicamentos y productos farmacéuticos.

### **61317 Productos Metálicos**

El saldo de la subcuenta refleja los gastos ejecutados para la adquisición de productos metálicos sin elaborar, semielaborados y manufacturados, como ser:

- Productos ferrosos y no ferrosos
- Herramientas menores

- Otros productos metálicos

### **61318 Productos Minerales no Metálicos**

El saldo de la subcuenta refleja los gastos ejecutados para la adquisición de artículos de cerámica, vidrio, loza, porcelana y cemento; cal, yeso, asbesto y demás productos elaborados con minerales no metálicos.

### **NOTA 120**

#### **6132 Materiales y Suministros Diversos**

Representa la ejecución de gastos para la adquisición de otros materiales y suministros utilizados en oficinas, establecimientos de enseñanza, cocinas y comedores, establecimientos hospitalarios y laboratorios, como también materiales eléctricos y de limpieza no incluidos en las partidas anteriores.

<b>Código</b>	<b>Descripción</b>	<b>30/09/2023</b>	<b>30/09/2022</b>	<b>Variación</b>
61321	Elementos de Limpieza y Aseo Personal	727,361.77	4,049,878.70	-3,322,516.93
61322	Útiles de Escritorio, Oficina y enseñanza	751,145.72	1,808,948.22	-1,057,802.50
61323	Útiles y Materiales Eléctricos	345,220.88	1,204,500.10	-859,279.22
61324	Utensilios de Cocina y Comedor	231,163.40	628,813.19	-397,649.79
61325	Instrumental, Materiales y Suministros Médicos	165,000.00	311,498.90	-146,498.90
61326	Repuestos y Accesorios	2,825,566.65	9,012,545.30	-6,186,978.65
61328	Útiles Deportivos, Recreativos y de Rescate	75,000.00	1,097,051.13	-1,022,051.13
<b>Totales</b>		<b>5,120,458.42</b>	<b>18,113,235.54</b>	<b>-12,992,777.12</b>

Las disminuciones en la cuenta se deben a:

- En las subcuentas 61321, 61322, 61323, 61324, 61325 y 61328, por la contabilización del consumo de los inventarios de las Instituciones de la Administración Central, registrado con base en el procedimiento de contabilización de bienes de consumo.
- En la subcuenta 61326, con relación al 30 de septiembre 2022, se han ejecutado menos gastos para compra de útiles de oficina, materiales eléctricos, utensilios de cocina y accesorios.

### **61321 Elementos de Limpieza y Aseo Personal**

El saldo de la subcuenta refleja los gastos ejecutados para la adquisición de jabones, detergentes y cloro en todas sus formas; betunes, ceras y cremas para calzado, pisos, carrocerías, vidrios y metal; preparados para desodorizar ambientes. Incluye elementos de uso personal como pañales, toallas sanitarias, etc. y utensilios de limpieza tales como cepillos, trapos en sus diversas formas, secadores, escobillones, baldes, palanganas, panas, etc.

### **61322 Útiles de Escritorio, Oficina y enseñanza**

El saldo de la subcuenta refleja los gastos ejecutados para la adquisición de lápices, lapiceros, carpetas, reglas, punteros, broches, alfileres, engrapadoras, perforadoras, pegamentos, borradores, sellos, tizas, marcadores, etc. y demás elementos de uso común en oficinas y establecimientos de enseñanza.

### **61323 Útiles y Materiales Eléctricos**

El saldo de la subcuenta refleja los gastos ejecutados para la adquisición de cables, llaves, interruptores, transformadores, aislantes de uso eléctrico, lámparas, tubos fluorescentes, arrancadores, baterías, acumuladores eléctricos y demás útiles y materiales eléctricos.

### **61324 Utensilios de Cocina y Comedor**

El saldo de la subcuenta refleja los gastos ejecutados para la adquisición de sartenes, ollas, artículos de cuchillería, cucharas, tenedores, cernidores y tamices, pinzas para servir alimentos, saleros y pimenteros, tijeras de trinchar, vasos, tazas, pocillos, platos y demás utensilios de cocina y comedor, cualquiera sea el material con que se encuentren elaborados.

### **61325 Instrumental, Materiales y Suministros Médicos**

El saldo de la subcuenta refleja los gastos ejecutados para la adquisición de instrumental menor de uso práctico y científico en medicina, cirugía, odontología, veterinaria y laboratorios, tales como jeringas, agujas, gasas, material de sutura, guantes para cirugía, vasos de precipitación pipetas, alambiques curitas, pinzas, etc.

### **61326 Repuestos y Accesorios**

El saldo de la subcuenta refleja los gastos ejecutados para la adquisición de repuestos y accesorios menores considerados como instrumentales complementarios de máquinas y equipos. Comprende repuestos para máquinas de oficina en general, equipos de tracción, transporte y elevación, maquinarias y equipos de producción, equipos de computación (cartuchos de tinta para impresoras y fotocopiadoras, discos compactos, unidades USB, mouse, etc.), casete (audio y audiovisual), etc.

### **61328 Útiles Deportivos, Recreativos y de Rescate**

El saldo de la subcuenta refleja los gastos destinados a la adquisición de Útiles Deportivos, Recreativos y de Rescate.

### **NOTA 121**

#### **6167 Deterioro de Inversiones**

El saldo reflejado en la gestión anterior representa el movimiento contable del deterioro o pérdida en los beneficios económicos o potencial de servicio futuros de un activo.

<b>Código</b>	<b>Descripción</b>	<b>30/09/2023</b>	<b>30/09/2022</b>	<b>Variación</b>
61671	Deterioro de Inversiones de Fideicomiso	0.00	602,347.15	-602,347.15
<b>Totales</b>		<b>0.00</b>	<b>602,347.15</b>	<b>-602,347.15</b>

La variación en la cuenta, con relación al 30 de septiembre 2022, se debe a que no se han registrado deterioros de inversiones de fideicomisos debido al proceso de liquidación de los fideicomisos con base en el Decreto Ejecutivo PCM 009-2022 y Decreto Legislativo 66-2022.

### **NOTA 122**

#### **6171 Pérdidas**

Registra el movimiento contable de las pérdidas contingentes o el gasto de los activos que por su naturaleza son propensos a sufrir pérdidas en sus montos y valores y que la misma puede ser cuantificable.

<b>Código</b>	<b>Descripción</b>	<b>30/09/2023</b>	<b>30/09/2022</b>	<b>Variación</b>
61715	Perdidas en Diferencias de Cambio	862,062,039.89	489,386,290.83	372,675,749.06
<b>Totales</b>		<b>862,062,039.89</b>	<b>489,386,290.83</b>	<b>372,675,749.06</b>

La variación en la cuenta se debe al registro de asientos manuales para la contabilización de fluctuación cambiaria por la revaluación de cuentas bancarias y préstamos contratados en moneda extranjera.

#### **61715 Pérdidas en Diferencias de Cambio**

El saldo de la subcuenta refleja las pérdidas derivadas de la fluctuación cambiaria de la moneda nacional con respecto a las monedas extranjeras.

### NOTA 123

#### 6191 Baja de Activos Fijos

El saldo reflejado en la gestión anterior representa el movimiento contable de las pérdidas por descargos definitivos de bienes, realizados por las Instituciones de la Administración Central.

Código	Descripción	30/09/2023	30/09/2022	Variación
61911	Baja de Activos Fijos	479,771.48	1,866,041.43	-1,386,269.95
<b>Totales</b>		<b>479,771.48</b>	<b>1,866,041.43</b>	<b>-1,386,269.95</b>

La variación en la cuenta, con relación al 30 de septiembre 2022, las instituciones han registrado menos descargos definitivos de bienes.

### NOTA 124

#### 6221 Intereses de Préstamos del Sector Privado de Corto Plazo

El saldo reflejado en la gestión anterior representa las asignaciones destinadas para gastos por intereses originados por préstamos con el Sector Privado, contratados por la Administración Central.

Código	Descripción	30/09/2023	30/09/2022	Variación
62211	Intereses de Préstamos del Sector Privado de Corto Plazo	0.00	79,487,513.16	-79,487,513.16
<b>Totales</b>		<b>0.00</b>	<b>79,487,513.16</b>	<b>-79,487,513.16</b>

La variación en la cuenta, con relación al 30 de septiembre 2022, se debe a que no se han registrado intereses por préstamos contratados por el Fideicomiso Temporal para la Administración del Fondo de Protección y Seguridad Poblacional, debido al proceso de liquidación de los fideicomisos con base en el Decreto Ejecutivo PCM 009-2022 y Decreto Legislativo 66-2022.

### NOTA 125

#### 6311 Intereses por Títulos y Valores de Largo Plazo

El saldo de la cuenta representa los gastos por intereses de la deuda pública interna a largo plazo, originada en la colocación de Títulos y Valores de la Administración Central.

Código	Descripción	30/09/2023	30/09/2022	Variación
63111	Intereses por Títulos y Valores Internos de Largo Plazo	4,020,614,712.52	9,138,463,907.47	-5,117,849,194.95
<b>Totales</b>		<b>4,020,614,712.52</b>	<b>9,138,463,907.47</b>	<b>-5,117,849,194.95</b>

La variación de la subcuenta se debe a una disminución en el registro de intereses, derivados de la cancelación de cupones de deuda pública interna de la Administración Central, correspondientes a emisiones de Deuda Agraria y Bonos/Letras del Gobierno de Honduras(GDH).

#### **63111 Intereses por Títulos y Valores Internos de Largo Plazo**

El saldo refleja las asignaciones destinadas para gastos por intereses de la deuda pública interna a largo plazo originada por la colocación de títulos y valores de la Administración Central.

#### **NOTA 126**

#### **6321 Intereses de Préstamos del Sector Privado de Largo Plazo**

El saldo de la cuenta representa los gastos por intereses de la deuda pública interna a largo plazo originada por préstamos contratados por la Administración Central.

Código	Descripción	30/09/2023	30/09/2022	Variación
63211	Intereses de Préstamos del Sector Privado de Largo Plazo	166,456,334.33	11,333,615.57	155,122,718.76
<b>Totales</b>		<b>166,456,334.33</b>	<b>11,333,615.57</b>	<b>155,122,718.76</b>

La variación en la subcuenta, con relación al 30 de septiembre 2022, se debe a un aumento en el pago de intereses, generados del contrato de crédito suscrito entre la Secretaría de Finanzas y el Banco Financiera Comercial Hondureña S.A. (FICOHSA), en conformidad con el Decreto Ejecutivo No. 154-2015.

#### **63211 Intereses de Préstamos del Sector Privado de Largo Plazo**

El saldo refleja las asignaciones destinadas para gastos por intereses de la deuda pública interna a largo plazo originada por la contratación de préstamos de la Administración Central.

## NOTA 127

### 6322 Intereses de Préstamos del Sector Público de Largo Plazo

El saldo de la cuenta representa los gastos por intereses de la deuda pública interna a largo plazo originada por préstamos contratados por la Administración Central.

Código	Descripción	30/09/2023	30/09/2022	Variación
63221	Intereses de Préstamos de la Administración Central de Largo Plazo	2,716,929.64	57,928,624.14	-55,211,694.50
63225	Intereses de Préstamos de Empresas Públicas Financieras de Largo Plazo	769,120,538.91	42,038,923.46	727,081,615.45
<b>Totales</b>		<b>771,837,468.55</b>	<b>99,967,547.60</b>	<b>671,869,920.95</b>

Las variaciones en la cuenta se deben a:

#### Aumento:

- En la subcuenta 63225 se debe al registro de intereses derivados del convenio de crédito BCH-SEFIN Ley de Auxilio al Sector Productivo y a los Trabajadores ante los Efectos de la Pandemia Provocada por el COVID-19, Decreto Ejecutivo PCM-034-2020 y al registro de intereses derivados del convenio apoyo presupuestario para atender la prevención y el combate de la pandemia del COVID19 y los efectos de las lluvias ocasionadas por las tormentas tropicales ETA e IOTA, Decreto Ejecutivo PCM-013-2021.

#### Disminución:

- En la subcuenta 63221, con relación al 30 de septiembre 2022, se han registrado menos intereses del préstamo EXIMBANK CHINA.

### 63221 Intereses de Préstamos de la Administración Central de Largo Plazo

El saldo refleja las asignaciones destinadas para gastos por intereses de la deuda pública interna a largo plazo originada por la contratación de préstamos de la Administración Central.

### 63225 Intereses de Préstamos de Empresas Públicas Financieras de Largo Plazo

El saldo refleja las asignaciones destinadas para gastos por intereses de la deuda pública interna a largo plazo originada por la contratación de préstamos a las Empresas Públicas Financieras.



**NOTA 128**

**6323 Comisiones y Gastos de Endeudamiento Público de Largo Plazo**

Representa el gasto de la deuda pública interna, originado por comisiones multas, estampillas y otros gastos.

Código	Descripción	30/09/2023	30/09/2022	Variación
63231	Comisiones y Gastos de Endeudamiento Público de Largo Plazo	423,027,681.42	500,231,372.27	-77,203,690.85
<b>Totales</b>		<b>423,027,681.42</b>	<b>500,231,372.27</b>	<b>-77,203,690.85</b>

La variación en la cuenta se debe a una disminución en el registro del servicio de la deuda por comisiones y gastos de préstamos contratados por la Administración Central.

**63231 Comisiones y Gastos de Endeudamiento Público de Largo Plazo**

El saldo refleja las asignaciones destinadas para gastos por comisiones y otros gastos de la deuda pública interna y externa a largo plazo.

**NOTA 129**

**6325 Intereses, Comisiones y Otros Gastos de Deuda Pública Externa de Largo Plazo**

Representa las asignaciones para el pago de intereses, comisiones y otros gastos de la deuda externa a largo plazo de Instituciones del Sector Público, representada por Títulos y Valores y Convenios de Préstamos.

Código	Descripción	30/09/2023	30/09/2022	Variación
63251	Intereses de Deuda Pública Externa de Largo Plazo	5,468,553,469.09	4,194,023,850.96	1,274,529,618.13
63252	Comisiones de Deuda Pública Externa de Largo Plazo	205,734,896.12	212,158,596.44	-6,423,700.32
63254	Intereses Por Alivios Externos de Largo Plazo	170,597,696.50	200,340,976.78	-29,743,280.28
63255	Comisiones Por Alivios Externos de Largo Plazo	89,249,437.53	92,560,400.76	-3,310,963.23
<b>Totales</b>		<b>5,934,135,499.24</b>	<b>4,699,083,824.94</b>	<b>1,235,051,674.30</b>

Las variaciones en la cuenta se deben a:

**Aumento:**

- En la subcuenta 63251 por el registro de intereses de deuda pública externa de la Administración Central.

**Disminuciones:**

- En la subcuenta 63252, con relación al 30 de septiembre 2022, se ejecutaron menos gastos de comisiones de deuda pública externa de la Administración Central.
- En las subcuentas 63254 y 63255, con relación al 30 de septiembre 2022, se ejecutaron menos gastos por intereses y comisiones de alivios externos de la Administración Central.

**63251 Intereses de Deuda Pública Externa de Largo Plazo**

El saldo de la subcuenta refleja el gasto ejecutado por intereses, originados de los convenios de deuda pública externas a largo plazo.

**63252 Comisiones de Deuda Pública Externa de Largo Plazo**

El saldo de la subcuenta refleja el gasto ejecutado por comisiones, originadas de los convenios de deuda pública externas a largo plazo.

**63254 Intereses por Alivios Externos de Largo Plazo**

El saldo de la subcuenta refleja el gasto ejecutado por intereses originados de los convenios de alivios externos de largo plazo.

**63255 Comisiones por Alivios Externos de Largo Plazo**

El saldo de la subcuenta refleja el gasto ejecutado por comisiones originados de los convenios de alivios externos de largo plazo.

**NOTA 130**

**6411 Donaciones Corrientes al Sector Público**

El saldo de la cuenta representa las asignaciones por donaciones sin contraprestación, destinadas a financiar gastos corrientes de Instituciones del Sector Público.

<b>Código</b>	<b>Descripción</b>	<b>30/09/2023</b>	<b>30/09/2022</b>	<b>Variación</b>
64116	Donaciones Corrientes a Empresas Públicas No Financieras	5,578,000.00	0.00	5,578,000.00
<b>Totales</b>		<b>5,578,000.00</b>	<b>0.00</b>	<b>5,578,000.00</b>

La variación en la cuenta se debe al registro de transferencias de fondos al Instituto Hondureño de Mercadeo Agrícola (IHMA), como apoyo presupuestario y financiero, según convenio suscrito entre el IHMA y la Alcaldía Municipal del Distrito Central.

#### **NOTA 131**

##### **6412 Donaciones Corrientes al Sector Externo**

El saldo de la cuenta representa las asignaciones por donaciones sin contraprestación, destinadas a financiar gastos corrientes de Instituciones del Sector Público.

<b>Código</b>	<b>Descripción</b>	<b>30/09/2023</b>	<b>30/09/2022</b>	<b>Variación</b>
64123	Donaciones Corrientes a Gobiernos Externos	0.00	588,594.10	-588,594.10
<b>Totales</b>		<b>0.00</b>	<b>588,594.10</b>	<b>-588,594.10</b>

La variación en la cuenta, con relación al 30 de septiembre 2022, se debe a que no se ha registrado ejecución financiera del Fideicomiso Sistema Tecnológico y Logístico debido al proceso de liquidación de los fideicomisos con base en el Decreto Ejecutivo PCM 009-2022 y Decreto Legislativo 66-2022.

#### **NOTA 132**

##### **6431 Transferencias Corrientes al Sector Público**

El saldo de la cuenta representa las asignaciones por transferencias sin contraprestación destinadas a financiar gastos corrientes de instituciones del sector público.

<b>Código</b>	<b>Descripción</b>	<b>30/09/2023</b>	<b>30/09/2022</b>	<b>Variación</b>
64311	Transferencias Corrientes a la Administración Central	0.00	128,964,481.11	-128,964,481.11
64312	Transferencias Corrientes a Instituciones Descentralizadas	5,268,705,100.20	4,957,126,512.33	311,578,587.87
64315	Transferencias Corrientes a Empresas Públicas Financieras	0.00	50,000,000.00	-50,000,000.00
64316	Transferencias Corrientes a Empresas Públicas No Financieras	942,679,488.38	2,395,902,605.78	-1,453,223,117.40
64317	Transferencias Corrientes a Empresas de Seguridad Social	531,032,452.00	545,445,636.54	-14,413,184.54

<b>Código</b>	<b>Descripción</b>	<b>30/09/2023</b>	<b>30/09/2022</b>	<b>Variación</b>
64318	Transferencias Corrientes a Gobiernos Locales	436,698,584.30	308,512,785.06	128,185,799.24
64319	Transferencias Corrientes a Otras Instituciones del Gobierno Central	2,581,306,407.00	1,866,794,339.33	714,512,067.67
<b>Totales</b>		<b>9,760,422,031.88</b>	<b>10,252,746,360.15</b>	<b>-492,324,328.27</b>

Las variaciones en la cuenta se deben a:

**Aumentos:**

- En la subcuenta 64312, por el registro de transferencias a Instituciones Descentralizadas, ejecutadas en su mayoría por la Secretaría de Salud y la Secretaría de Agricultura y Ganadería.
- En la subcuenta 64318, por registro transferencia a diferentes Municipalidades para la ejecución del Programa Interinstitucional de Reforestación y Protección de Cuencas Hidrográficas “Padre Andrés Tamayo” (PAAT).
- En la subcuenta 64319 por el registro de transferencias al Hospital Escuela, a través de la Secretaría de Salud.

**Disminuciones:**

- En la subcuenta 64311, con relación al 30 de septiembre 2022, no se ha registrado ejecución financiera del Fideicomiso Temporal para la Administración del Fondo de Protección y Seguridad Poblacional, debido al proceso de liquidación de los fideicomisos con base en el Decreto Ejecutivo PCM 009-2022 y Decreto Legislativo 66-2022.
- En la subcuenta 64315, con relación al 30 de septiembre 2022, no se han registrado transferencias a favor de Empresas Públicas Financieras.
- En la subcuenta 64316, con relación al 30 de septiembre 2022, la Secretaría de Energía ha regularizado menos transferencias a la Empresa Nacional de Energía Eléctrica para la ejecución del Programa Nacional de Reducción de Pérdidas.
- En la subcuenta 64317, con relación al 30 de septiembre 2022, la Secretaría de Educación ha ejecutado menos gastos de transferencias a Empresas de Seguridad Social.

**64312 Transferencias Corrientes a Instituciones Descentralizadas**

El saldo de la cuenta representa las asignaciones por transferencias sin contraprestación destinadas a financiar gastos corrientes de Instituciones Descentralizadas.

**64316 Transferencias Corrientes a Empresas Públicas No Financieras**

El saldo de la cuenta representa las asignaciones por transferencias sin contraprestación destinadas a financiar gastos corrientes de Empresas Públicas No Financieras.

**64317 Transferencias Corrientes a Empresas de Seguridad Social**

El saldo de la cuenta representa las asignaciones por transferencias sin contraprestación destinadas a financiar gastos corrientes de Empresas de Seguridad Social.

**64318 Transferencias Corrientes a Gobiernos Locales**

El saldo de la cuenta representa las asignaciones por transferencias sin contraprestación destinadas a financiar gastos corrientes de Gobiernos Locales.

**64319 Transferencias Corrientes a Otras Instituciones del Gobierno Central**

El saldo de la cuenta representa las asignaciones por transferencias sin contraprestación destinadas a financiar gastos corrientes de Otras Instituciones del Gobierno Central.

**NOTA 133**

**6432 Transferencias Corrientes al Sector Externo**

El saldo de la cuenta representa las asignaciones por transferencias corrientes a Países extranjeros y por cuotas regulares y extraordinarias a Organismos Internacionales que realiza el País en calidad de miembro afiliado.

<b>Código</b>	<b>Descripción</b>	<b>30/09/2023</b>	<b>30/09/2022</b>	<b>Variación</b>
64321	Transferencias a Organismos Internacionales	292,859,208.07	135,387,248.67	157,471,959.40
<b>Totales</b>		<b>292,859,208.07</b>	<b>135,387,248.67</b>	<b>157,471,959.40</b>

El aumento en la cuenta se debe a que la Secretaría de Finanzas registró transferencias de recursos a favor del Banco Centroamericano de Integración Económica BCIE para la implementación del VIII incremento de capital aprobado por los países miembro.

### **64321 Transferencias a Organismos Internacionales**

El saldo refleja las asignaciones por cuotas regulares y extraordinarias a organismos internacionales que realiza el país en calidad de miembro afiliado.

#### **NOTA 134**

### **6433 Transferencias Corrientes al Sector Privado**

Representa las transferencias para atender gastos corrientes a favor de personas naturales o jurídicas del Sector Privado, beneficios de previsión (jubilaciones y pensiones), becas de estudio y de investigación, transferencias para el desarrollo de actividades profesionales y de investigación y ayudas a personas de escasos recursos.

<b>Código</b>	<b>Descripción</b>	<b>30/09/2023</b>	<b>30/09/2022</b>	<b>Variación</b>
64331	Transferencias Corrientes para Prestaciones de la Seguridad Social	209,651,064.20	243,061,773.56	-33,410,709.36
64332	Transferencias Corrientes para Becas y Beneficios Especiales	270,471,839.98	105,065,704.65	165,406,135.33
64333	Transferencias Corrientes para Prestaciones de Asistencia Social	3,338,993,785.05	2,198,152,583.85	1,140,841,201.20
<b>Totales</b>		<b>3,819,116,689.23</b>	<b>2,546,280,062.06</b>	<b>1,272,836,627.17</b>

Las variaciones en la cuenta se deben a:

#### **Aumentos:**

- En la subcuenta 64332 por transferencias registradas por la Secretaría de Defensa para el pago de becas nacionales y en el exterior; y por la Secretaría de Seguridad para el pago de becas a aspirantes a agentes de policía del Instituto Técnico Policial.
- En la subcuenta 64333, por transferencias registradas por la Secretaría de Agricultura y Ganadería a favor de la Fundación para el Desarrollo Empresarial-FUNDER; y la Secretaría de Energía para el pago de subsidio de consumo menor y el Programa de Acción Solidaria.

#### **Disminución:**

- En la subcuenta 64331, con relación al 30 de septiembre 2022, la Secretaría de Defensa registró menos gasto de transferencias para el pago de beneficios a los veteranos de guerra.

### **64331 Transferencias Corrientes para Prestaciones de la Seguridad Social**

El saldo de la subcuenta refleja las transferencias en efectivo, de carácter permanente y obligatorio, efectuadas a personas naturales.

### **64332 Transferencias Corrientes para Becas y Beneficios Especiales**

El saldo de la subcuenta refleja las transferencias para financiar becas a estudiantes y/o investigadores en el territorio nacional o en el exterior.

### **64333 Transferencias Corrientes para Prestaciones de Asistencia Social**

El saldo de la subcuenta refleja las transferencias en efectivo o en especie que tienen por objeto proteger a toda o parte de la población o segmentos específicos de la misma frente a ciertos riesgos sociales.

## **NOTA 135**

### **6441 Transferencias de Capital al Sector Público**

Representa las asignaciones por transferencias destinadas a financiar gastos de capital de las Instituciones Públicas.

<b>Código</b>	<b>Descripción</b>	<b>30/09/2023</b>	<b>30/09/2022</b>	<b>Variación</b>
64412	Transferencias de Capital a Instituciones Descentralizadas	335,956,147.00	152,682,668.33	183,273,478.67
64415	Transferencias de Capital a Empresas Públicas Financieras	0.00	948,500,000.00	-948,500,000.00
64416	Transferencias de Capital a Empresas Públicas No Financieras	1,454,771,591.30	1,535,976,440.86	-81,204,849.56
64418	Transferencias de Capital a Gobiernos Locales	4,912,302,803.66	4,092,554,924.45	819,747,879.21
64419	Transferencias de Capital a Otras Instituciones del Gobierno Central	150,570,183.00	23,500,000.00	127,070,183.00
<b>Totales</b>		<b>6,853,600,724.96</b>	<b>6,753,214,033.64</b>	<b>100,386,691.32</b>

Las variaciones en la cuenta se deben a:

#### **Aumentos:**

- En la subcuenta 64412 por el registro de transferencias a favor de: la Universidad Nacional de Ciencias Forestales en concepto de financiamiento del proyecto “remodelación de obras de infraestructura y equipamiento para el campus central de la

UNACIFOR e instalación de fibra óptica en el centro de investigación Jardín Botánico Lancetilla y UNACIFOR.

- En la subcuenta 64418, por transferencias registradas por la Secretaría de Gobernación registró a favor de los Gobiernos Locales y transferencias de la Secretaría de Infraestructura y Transporte para la ejecución del proyecto caminos productivos.
- En la subcuenta 64419 por transferencia realizada al Hospital Escuela, correspondiente a los fondos aprobados para el desarrollo del proyecto Fortalecimiento de Infraestructura y Operatividad en el Hospital Escuela.

**Disminuciones:**

- En la subcuenta 64415, con relación al 30 de septiembre 2022, no se han registrado transferencias a favor del Banco Nacional de Desarrollo Agrícola, destinados a la capitalización y fortalecimiento institucional a fin de atender la emergencia alimentaria decretada en la gestión 2022.
- En la subcuenta 64416, la Secretaría de Energía ha regularizado menos transferencias a la Empresa Nacional de Energía Eléctrica correspondientes al préstamo JICA No. HO-P6.

**64412 Transferencias de Capital a Instituciones Descentralizadas**

El saldo de la subcuenta refleja las transferencias destinadas a financiar gastos de capital de las Instituciones Descentralizadas.

**64415 Transferencias de Capital a Empresas Públicas Financieras**

El saldo de la subcuenta refleja las transferencias destinadas a financiar gastos de capital de las Empresas Públicas Financieras.

**64416 Transferencias de Capital a Empresas Públicas No Financieras**

El saldo de la subcuenta refleja las transferencias destinadas a financiar gastos de capital de las Empresas Públicas No Financieras.

**64418 Transferencias de Capital a Gobiernos Locales**

El saldo de la subcuenta refleja las transferencias destinadas a financiar gastos de capital de los Gobiernos Locales.



### **64419 Transferencias de Capital a Otras Instituciones del Gobierno Central**

El saldo de la subcuenta refleja las transferencias destinadas a financiar gastos de capital en Instituciones del Gobierno Central.

#### **NOTA 136**

### **6443 Transferencias de Capital al Sector Privado**

Representa las asignaciones por transferencias para atender gastos de capital a favor de entidades sin fines de lucro, empresas privadas y cooperativas. Incluye subvenciones para equipamiento de investigación y ayuda a personas de escasos recursos para la adquisición de bienes de capital en general.

<b>Código</b>	<b>Descripción</b>	<b>30/09/2023</b>	<b>30/09/2022</b>	<b>Variación</b>
64431	Transferencias de Capital para Prestaciones de la Seguridad Social	244,633,454.30	1,543,960.00	243,089,494.30
<b>Totales</b>		<b>244,633,454.30</b>	<b>1,543,960.00</b>	<b>243,089,494.30</b>

El aumento en la cuenta se debe a que la Comisión Nacional de Vivienda y Asentamientos Humanos registró transferencia a favor del Banco Nacional de Desarrollo Agrícola, en el marco del convenio CONVIVIENDA-BANADESA, para la canalización de fondos destinados a los proyectos de vivienda derivados de los convenios con el Programa de la Red Solidaria.

### **64431 Transferencias de Capital para Prestaciones de la Seguridad Social**

El saldo de la subcuenta refleja las transferencias destinadas a ayudar a las personas que son víctimas de incendios, inundaciones, terremotos y otros desastres para reponer los bienes de capital destruidos en dichos desastres naturales.

#### **NOTA 137**

### **6451 Subsidios Corrientes al Sector Público**

El saldo de la cuenta representa las asignaciones por subsidios que se realizan a las empresas públicas (financieras y no financieras) que se destinarán a cubrir gastos operativos que tienen por objetivo compensar la diferencia entre costo y el precio de mercado del bien o servicio. La finalidad es sostener un precio o tarifa para que los consumidores no se vean afectados en sus ingresos.

<b>Código</b>	<b>Descripción</b>	<b>30/09/2023</b>	<b>30/09/2022</b>	<b>Variación</b>
64511	Subsidios Corrientes al Sector Público	4,046,357,471.89	717,540,848.27	3,328,816,623.62
<b>Totales</b>		<b>4,046,357,471.89</b>	<b>717,540,848.27</b>	<b>3,328,816,623.62</b>

El aumento en la cuenta se debe a transferencias registradas por la Secretaría de Energía a favor de la Empresa Nacional de Energía Eléctrica, para el pago de los diferentes subsidios otorgados a los clientes de esta empresa.

#### **64511 Subsidios Corrientes al Sector Público**

Asignaciones por subsidios que se realizan a las empresas públicas (financieras y no financieras) que se destinarán a cubrir gastos operativos que tienen por objetivo compensar la diferencia entre costo y el precio de mercado del bien o servicio. La finalidad es sostener un precio o tarifa para que los consumidores no se vean afectados en sus ingresos.

#### **NOTA 138**

#### **6452 Subsidios Corrientes al Sector Privado**

El saldo de la cuenta representa las transferencias corrientes sin contrapartida que las Instituciones otorgan en calidad de subsidio a las empresas privadas (financieras y no financieras) en función de los niveles de su actividad productiva o de las cantidades o valores de los bienes y servicios que producen, venden, exportan o importan.

<b>Código</b>	<b>Descripción</b>	<b>30/09/2023</b>	<b>30/09/2022</b>	<b>Variación</b>
64521	Subsidios Corrientes al Sector Privado	385,760,923.70	469,027,203.73	-83,266,280.03
<b>Totales</b>		<b>385,760,923.70</b>	<b>469,027,203.73</b>	<b>-83,266,280.03</b>

La variación en la cuenta, con relación al 30 de septiembre 2022, se debe a que la Secretaría de Energía ha registrado menos gastos para el pago de subsidios para establecer un precio fijo de venta de gas licuado de petróleo (GLP) para cilindros domésticos.

#### **64521 Subsidios Corrientes al Sector Privado**

Asignaciones por subsidios que se realizan a las empresas privadas que se destinarán a cubrir gastos operativos que tienen por objetivo compensar la diferencia entre costo y el precio de mercado del bien o servicio. La finalidad es sostener un precio o tarifa para que los consumidores no se vean afectados en sus ingresos.

## NOTA 139

### 6461 Subsidios de Capital al Sector Público

El saldo de la cuenta representa las transferencias de capital que se otorgan sin contrapartida y calidad de subsidio a las Instituciones del Sector Público.

Código	Descripción	30/09/2023	30/09/2022	Variación
64611	Subsidios de Capital al Sector Público	2,090,190,682.33	0.00	2,090,190,682.33
<b>Totales</b>		<b>2,090,190,682.33</b>	<b>0.00</b>	<b>2,090,190,682.33</b>

La variación en la cuenta, con relación al 30 de septiembre 2022, la Secretaría de Agricultura y Ganadería registró subsidio a favor del Banco Nacional de Desarrollo Agrícola (BANADESA), para atender emergencia alimentaria, declarada mediante Decreto Ejecutivo PCM-10-2022 y prorrogada mediante Decreto Ejecutivo PCM-05-2023.

### 64611 Subsidios de Capital al Sector Público

Asignaciones por subsidios que se realizan a las empresas públicas (financieras y no financieras) que se destinarán a cubrir gastos de capital a favor de la población nacional.

## NOTA 140

### 6513 Otros Gastos Corrientes

El saldo de la cuenta representa las asignaciones destinadas a financiar los gastos de funcionamiento del Congreso Nacional de la República, de la Presidencia de la República, Ministerio Público y de la Corte Suprema de Justicia, de acuerdo con disposiciones de la Constitución de la República.

Código	Descripción	30/09/2023	30/09/2022	Variación
65131	Gastos Corrientes de Otras Instituciones del Gobierno Central	4,823,662,031.96	4,708,435,070.72	115,226,961.24
65132	Gastos Corrientes de la Presidencia de la Republica	416,827,529.41	250,000,000.00	166,827,529.41
<b>Totales</b>		<b>5,240,489,561.37</b>	<b>4,958,435,070.72</b>	<b>282,054,490.65</b>

Los aumentos en la cuenta se deben a:

- En la subcuenta 65131 es porque en la presente gestión la Secretaría de Defensa y la Unidad Especial de Protección ejecutaron gastos corrientes.
- En la subcuenta 65132, con relación al 30 de septiembre 2022, la Presidencia de la República ejecutó más gastos corrientes.

### **65131 Gastos Corrientes de Otras Instituciones del Gobierno Central**

El saldo de la subcuenta refleja los gastos ejecutados por la Congreso Nacional de la República, Ministerio Público y de la Corte Suprema de Justicia, destinados a financiar los gastos de funcionamiento.

### **65132 Gastos Corrientes de la Presidencia de la República**

El saldo de la subcuenta refleja los gastos ejecutados por la Presidencia de la República, destinados a financiar los gastos de funcionamiento.

## **NOTA 141**

### **6514 Otros Gastos de Capital**

El saldo de la cuenta representa las asignaciones destinadas a financiar los gastos de capital del Congreso Nacional de la República, de la Presidencia de la República, Ministerio Público y de la Corte Suprema de Justicia, de acuerdo con disposiciones de la Constitución de la República.

<b>Código</b>	<b>Descripción</b>	<b>30/09/2023</b>	<b>30/09/2022</b>	<b>Variación</b>
65141	Gastos de Capital de Otras Instituciones del Gobierno Central	945,283,300.00	844,730,093.00	100,553,207.00
<b>Totales</b>		<b>945,283,300.00</b>	<b>844,730,093.00</b>	<b>100,553,207.00</b>

La variación en la cuenta, con relación al 30 de septiembre 2022, es porque el Poder Judicial ha ejecutado más gastos de capital.

### **65141 Gastos de Capital de Otras Instituciones del Gobierno Central**

El saldo de la subcuenta refleja los gastos ejecutados por la Congreso Nacional de la República, Ministerio Público y de la Corte Suprema de Justicia, destinadas a financiar los gastos de capital.

## NOTA 142

### 6517 Gastos para Atención de Desastres o Emergencias

El saldo de la cuenta representa las asignaciones para gastos imprevistos que serán autorizados por el poder ejecutivo de acuerdo con las disposiciones legales respectivas.

Código	Descripción	30/09/2023	30/09/2022	Variación
65171	Gastos para Atención de Desastres Naturales o Emergencias	27,510,367.96	50,120,397.00	-22,610,029.04
<b>Totales</b>		<b>27,510,367.96</b>	<b>50,120,397.00</b>	<b>-22,610,029.04</b>

La variación en la cuenta, con relación al 30 de septiembre 2022, la Secretaría de Estado en los Despachos de Gestión de Riesgos ha registrado menos gastos para atención de desastres naturales o emergencias.

## NOTA 143

### Pasivos Contingentes

Los pasivos contingentes son:

1. Una obligación posible, surgida a raíz de sucesos pasados, cuya existencia ha de ser confirmada por eventos futuros que no están enteramente bajo el control del Gobierno;
2. La obligación presente que no es probable que requiera una salida de recursos, o que el importe de la obligación no puede medirse de forma fiable.

Los pasivos contingentes no se registran en los Estados Financieros, pero requieren de revelación; y pueden ser clasificados en las siguientes categorías:

- 1. Pasivos que no son consecuencia de obligaciones contractuales tales como Demandas Judiciales, Desastres Naturales.**

### Demandas en Proceso de Ejecución por el Estado de Honduras

Con base en el Informe remitido por la Procuraduría General de la República (PGR) se detallan las demandas en proceso de ejecución por el Estado de Honduras; en las Oficinas Regionales de la PGR se cuantifican las activas hasta el 31 de diciembre 2022.

No.	Oficinas PGR	No. Demandas Pendientes de Ejecución por el Estado	Cuantía
1	Tegucigalpa	599	822,804,993.96
2	San Pedro Sula	272	856,324,656.78
3	Santa Bárbara	26	19,616,720.42
4	La Ceiba	66	58,380,726.70
5	Comayagua	158	54,968,663.50
6	Choluteca	106	63,671,577.54
7	Danlí	59	48,778,047.76
8	Gracias, Lempira	15	395,338.63
9	Santa Rosa de Copán	132	34,339,091.44
10	Olanchito	108	56,693,902.62
11	Juticalpa	155	164,356,498.82
<b>Total</b>		<b>1,696</b>	<b>2,180,330,218.17</b>

**2. Las obligaciones que resultan de los contratos u otras acciones legales del estado, tales como Garantías Gubernamentales, Asociaciones Público - Privadas, Garantías de Sub - Nacionales y Empresas Públicas**

Proyecto	Descripción del Proyecto	Tipo de Compromiso	Descripción de Términos
Corredor Logístico	Es un acuerdo adjudicado a la concesionaria Vial Honduras S.A. de CV para la construcción, operación y mantenimiento de un peaje en los tramos de Goascorán-Villa de San Antonio y Tegucigalpa- San Pedro Sula- Puerto Cortes. Este acuerdo es un modelo de la concesión de un derecho al operador	Ingresos Mínimos Anuales Garantizados (IMAG)	Garantiza ingresos de peajes al concesionario privado por 15 años en montos que varían de \$ 18,213,652 a \$ 33,225,280 iniciando en 2015 a 2029
Carretera Obispo	Es un contrato de Servicios adjudicado a la Constructora William y Molina S.A. de C.V. para la construcción de la carretera el Obispo-Empalme con carretera a la Esperanza, Rehabilitación San Miguelito-San Juan, Bacheo San Juan-Gracias, Santa Rosa de Copan y mantenimiento de la Carretera desde la Esperanza hasta Santa Rosa de Copán.	Es una garantía financiera	Por medio del Decreto No. 99-2012 se autoriza al Poder Ejecutivo para que, a través de la Secretaría de Estado en el Despacho de Finanzas, otorgue garantía soberana del Estado a el Inversionista Privado que sea contratado para el desarrollo del Proyecto, conforme a los términos establecidos en el Contrato aprobado en este Decreto.

<b>Proyecto</b>	<b>Descripción del Proyecto</b>	<b>Tipo de Compromiso</b>	<b>Descripción de Términos</b>
Siglo XXI	Es un contrato adjudicado al Consorcio S.P.S. SIGLO XXI para la Construcción, Administración, Financiamiento, Mantenimiento y Transferencias de las Obras de Infraestructura y Mejoramiento de la Red Vial de San Pedro Sula. Este acuerdo es un Modelo de Concesión del Derecho de Uso al Operador	Ingresos Mínimos Anuales Garantizados (IMAG)	Garantiza Ingresos de Peaje al Concesionario por 15 Años, con garantías a favor del Estado, con un Monto referencial de la inversión de L.1,845,637,424.82, iniciando en 2015-2029
Aeropuerto Internacional de Palmerola	Es un contrato adjudicado a Palmerola Internacional Airport S.A. para el Diseño, Construcción, Financiamiento, Operación y Mantenimiento del Aeropuerto. Este acuerdo es un Modelo de Concesión del Derecho de Uso al Operador	Contingentes Implícita por terminación de Contrato	Por medio del decreto ejecutivo 016-2016 tiene garantías de cumplimiento del contrato del 5% del Monto referencial de \$ 87,148,311.90; garantía de cumplimiento de construcción de obras 10% del monto referencial y garantía de expropiaciones
Centro Cívico Gubernamental	Es un Contrato adjudicado al Concesionario "Desarrolladora y Operadora de Infraestructura de Honduras S.A. de C.V.; para el Diseño y Construcción de las Obras, Conservación de los Edificios; bajo la modalidad de Fideicomiso administrado por Banco LAFISE	Contingentes Implícita por terminación de Contrato	Por medio del decreto ejecutivo PCM-062-2013 y Decreto Legislativo No 307-2013 tiene garantías de cumplimiento del contrato; con un Monto de Inversión Referencial \$ 213,143,840.00

**TEGUCIGALPA M.D.C. 09 DE OCTUBRE DE 2023**

**FIRMA:** \_\_\_\_\_

**NOMBRE:**

**CONTADOR GENERAL DE LA REPÚBLICA**

## **NOTAS AL ESTADO DE CAMBIOS EN LOS ACTIVOS NETOS/ PATRIMONIO NETO AL 30 DE SEPTIEMBRE DEL 2023**

El Estado de Cambios en los Activos Netos/ Patrimonio Neto refleja el incremento o disminución sufrido en los activos netos durante el período. El cambio global en los activos netos/patrimonio representa el importe total de los resultados (ahorro o desahorro) del período, otros ingresos y gastos reconocidos directamente como cambios en los activos netos/patrimonio.

### **NOTA 1**

#### **Cambios en políticas Contables/ Corrección de Errores**

El valor de L-10,545,910,097.13 reflejado en la columna de Resultados, representa el déficit generado por las diferencias entre los recursos y gastos acumulados de periodos anteriores y los ajustes a operaciones contables registrados del 01 de enero al 30 de septiembre 2023, por: ajustes contables por el proceso de liquidación de los fideicomisos, fluctuación cambiaria no registrada en gestiones anteriores y que corresponden a la revaluación de cuentas bancarias y préstamos contratados en moneda extranjera, registro de las aplicaciones de notas de crédito de los Decretos 23-2013, 45-2013 y 86-2013, etc.

### **NOTA 2**

#### **Incremento/ Disminución de Capital**

El valor de L4,278,801,294.59 refleja el aumento en la cuenta contable 3111 Capital, por el registro del Patrimonio Neto de las Instituciones Descentralizadas y Empresas Públicas reflejado en los Estados Financieros del 31 de diciembre 2022 y remitidos a la Contaduría General de la República con base en las Normas para el Cierre Contable del ejercicio fiscal 2022.

### **NOTA 3**

#### **Incremento/ Disminución de Reservas**

El valor de L-270,117,224.84 refleja la disminución en la cuenta contable 3122 Reservas de Fideicomisos, por los ajustes contables registrados en el proceso de liquidación de los fideicomisos con base en el Decreto Ejecutivo PCM 009-2022, Decreto Legislativo 66-2022 y Acuerdo Ejecutivo 395-2022 que contiene el Reglamento para la Regulación de la Ejecución del Decreto Legislativo 66-2022 Relativo a la Rescisión y Liquidación de los Contratos o Convenios de Fideicomisos.



**NOTA 4**

**Resultados del Período**

El valor de L17,791,451,941.72 refleja el superávit entre los Ingresos y Gastos del 01 de enero al 30 de septiembre 2023. Para este período los ingresos totales aumentaron en L7,591,126,728.55; sin embargo, los gastos relacionados con remuneraciones, materiales y suministros, así como los subsidios corrientes y de capital al sector público aumentaron en mayor proporción que los ingresos.

**TEGUCIGALPA M.D.C. 09 DE OCTUBRE DEL 2023**

**FIRMA:** \_\_\_\_\_

**NOMBRE:**

**CONTADOR GENERAL DE LA REPÚBLICA**

**NOTAS AL ESTADO DE FLUJOS DE EFECTIVO  
AL 30 DE SEPTIEMBRE DEL 2023**

El Estado de Flujos de Efectivo por actividades de operación, inversión y financiamiento se presenta por el método Indirecto, en que el resultado (ahorro y desahorro) se corrige por los efectos de las transacciones no monetarias, por todo tipo de partidas de pago diferido o acumulaciones (o devengos) de cobros o pagos de operación en efectivo pasados o futuros y las partidas de ingresos o gastos asociadas con flujos de efectivo de inversión o financiamiento.

**I. FLUJOS DE EFECTIVO POR ACTIVIDADES DE OPERACIÓN**

**A. INCREMENTOS**

**NOTA 1**

En la cuenta 2111 Cuentas Por Pagar, el valor que refleja la variación de L.2,052,559,664.96 representa incremento de efectivo por las deudas a proveedores y contratistas pendientes de pago originadas por el devengo en el periodo que se informa

<b>Código</b>	<b>Descripción</b>	<b>30/09/2023</b>	<b>30/09/2022</b>	<b>Variación</b>
21111	Cuentas por Pagar Comerciales	1,901,141,858.35	981,200,617.98	919,941,240.37
21112	Cuentas por Pagar Contratistas	1,080,019,262.77	39,785,664.02	1,040,233,598.75
21113	Cuentas por Pagar de Otras Instituciones del Gobierno Central	355,932,370.00	10,516,837.00	345,415,533.00
21115	Cuentas por Pagar Fideicomisos	0.00	253,030,707.16	-253,030,707.16
<b>Totales</b>		<b>3,337,093,491.12</b>	<b>1,284,533,826.16</b>	<b>2,052,559,664.96</b>

**NOTA 2**

En la cuenta 2113 Aportes y Retenciones Por Pagar, el valor que refleja la variación de L.1,825,088,823.38 representa el incremento por las obligaciones patronales, deducciones a empleados, obligaciones de prestaciones sociales y otras retribuciones al personal, pendientes de pago originadas por el devengo de sueldos y salarios en el periodo que se informa

<b>Código</b>	<b>Descripción</b>	<b>30/09/2023</b>	<b>30/09/2022</b>	<b>Variación</b>
21131	Contribuciones Patronales por Pagar	4,557,073,360.33	2,845,351,057.10	1,711,722,303.23
21133	Beneficios y Compensaciones por Pagar	140,872,385.26	48,599,697.58	92,272,687.68
21134	Deducciones por Pagar	1,216,027,015.62	1,175,410,153.59	40,616,862.03

Código	Descripción	30/09/2023	30/09/2022	Variación
21136	Retenciones a Productores por Pagar Fideicomisos	0.00	1,248,669.00	-1,248,669.00
21137	Retenciones a Funcionarios y Empleados por Pagar Fideicomisos	0.00	297,541.29	-297,541.29
21138	Garantía por Pagar Fideicomisos	0.00	17,976,819.27	-17,976,819.27
<b>Totales</b>		<b>5,913,972,761.21</b>	<b>4,088,883,937.83</b>	<b>1,825,088,823.38</b>

### NOTA 3

En la cuenta 2131 Fondos de Tercero en Custodia y Garantía el valor que refleja la variación de L.1,517,193,599.63 representa incremento de efectivo por valores propiedad de terceros, recibidos en custodia para su devolución posterior, fondos de las Instituciones Descentralizadas, Empresas Públicas y Universidades que operan con la Cuenta Única de la Tesorería.

Código	Descripción	30/09/2023	30/09/2022	Variación
21311	Fondos de Terceros Recibidos en Custodia	26,510,759.97	26,542,628.36	-31,868.39
21312	Fondos de Terceros Recibidos en Garantía	83,924,169.88	77,150,723.47	6,773,446.41
21313	Fondos de Terceros en la CUT	4,274,438,999.72	2,748,660,925.19	1,525,778,074.53
21314	Embargos Judiciales en Custodia	252,716,235.33	268,042,288.25	-15,326,052.92
<b>Totales</b>		<b>4,637,590,164.90</b>	<b>3,120,396,565.27</b>	<b>1,517,193,599.63</b>

## B. DISMINUCIONES

### NOTA 4

En la cuenta 1131 Cuentas a Cobrar Corrientes el valor que refleja la variación de L.539,475,309.10 que representa la disminución de efectivo, por el registro del devengado de los impuestos tributarios y aduaneros.

Código	Descripción	30/09/2023	30/09/2022	Variación
11311	Cuentas a Cobrar Corrientes por Impuestos	3,657,441,027.19	3,454,983,804.10	202,457,223.09
11312	Intereses por Cobrar	3,194,441,250.00	3,194,441,250.00	0.00
11313	Comisiones por Cobrar	161,833.11	161,833.11	0.00
11316	Cuentas por Cobrar Corrientes	1,695,977,408.89	1,280,056,700.85	415,920,708.04

Código	Descripción	30/09/2023	30/09/2022	Variación
11319	Reparos	354,592,158.07	433,494,780.10	-78,902,622.03
<b>Totales</b>		<b>8,902,613,677.26</b>	<b>8,363,138,368.16</b>	<b>539,475,309.10</b>

#### NOTA 5

En la cuenta 1151 Bienes Inventariables, el valor que refleja la variación de L.4,117,488,760.42 representa disminución de efectivo por la adquisición de materiales y suministros para ser utilizadas por las instituciones de la Administración Central para el desarrollo de actividades diarias.

Código	Descripción	30/09/2023	30/09/2022	Variación
11512	Materiales y Suministros	6,352,756,527.76	4,683,269,577.53	1,669,486,950.23
11513	Medicamentos	7,227,937,510.17	4,779,935,699.98	2,448,001,810.19
<b>Totales</b>		<b>13,580,694,037.93</b>	<b>9,463,205,277.51</b>	<b>4,117,488,760.42</b>

#### NOTA 6

En la cuenta 2115 Donaciones, Transferencias y Subsidios Por Pagar, el valor que refleja la variación de L.1.693,949,404.95 representa disminución de efectivo por el pago de las transferencias otorgadas por el Gobierno a las diferentes instituciones del sector público y los subsidios que otorga a terceros, originados por el devengo en el periodo que se informa

Código	Descripción	30/09/2023	30/09/2022	Variación
21154	Transferencias por Pagar al Sector Público	1,529,213,298.82	4,021,588,466.83	-2,492,375,168.01
21155	Transferencias por Pagar al Sector Privado	566,905,908.65	87,091,589.25	479,814,319.40
21156	Transferencias por Pagar al Sector Externo	13,116,592.08	10,736,225.96	2,380,366.12
21157	Subsidios por Pagar al Sector Público	267,589,226.63	0.00	267,589,226.63
21158	Subsidios por Pagar al Sector Privado	50,451,010.57	1,809,159.66	48,641,850.91
<b>Totales</b>		<b>2,427,276,036.75</b>	<b>4,121,225,441.70</b>	<b>-1,693,949,404.95</b>

## NOTA 7

En la cuenta 2143 Contribuciones y Deducciones Por Pagar de Ejercicios Anteriores, el valor que refleja la variación de L.-837,833,190.37 representa la disminución, por el pago de las obligaciones patronales, deducciones a empleados y prestaciones sociales pendientes de pago originadas por el devengo de sueldos y salarios en ejercicios anteriores.

Código	Descripción	30/09/2023	30/09/2022	Variación
21431	Contribuciones Patronales por Pagar de Ejercicios Anteriores	91,096,466.18	971,254,795.26	-880,158,329.08
21433	Beneficios y Compensaciones por Pagar de Ejercicios Anteriores	60,546,799.66	18,221,660.95	42,325,138.71
21434	Deducciones por Pagar de Ejercicios Anteriores	95,539.33	95,539.33	0.00
<b>Totales</b>		<b>151,738,805.17</b>	<b>989,571,995.54</b>	<b>-837,833,190.37</b>

## II. FLUJOS DE EFECTIVO POR ACTIVIDADES DE INVERSIÓN

### A. INCREMENTOS

## NOTA 8

En la cuenta 1141 Fondos en Fideicomiso el valor que refleja la variación de L.6,771,532,688.85 representa incremento de efectivo por las transferencias efectuadas por los fideicomisarios/fideicomitentes a la Cuenta Única de Tesorería, por el proceso de liquidación de Fideicomisos en base a: PCM 09-2022, Decreto Legislativo No-66-2022 y Acuerdo Ejecutivo No-395-2022 que contiene el Reglamento para la Regulación de la Ejecución del Decreto Legislativo No-66-2022 Relativo a la Rescisión y Liquidación de los Contratos o Convenios de Fideicomisos.

Código	Descripción	30/09/2023	30/09/2022	Variación
11411	Fondos en Fideicomiso	21,191,130,885.35	25,518,406,301.76	-4,327,275,416.41
11412	Fideicomiso de Seguridad Poblacional	9,065,593,240.25	11,091,385,779.26	-2,025,792,539.01
11414	Fideicomiso para Financiar Diferentes Programas y Proyectos	222,925,996.10	222,925,996.10	0.00
11416	Fideicomiso para Granos Básicos	96,404,154.66	96,404,154.66	0.00
11417	Fideicomiso Const.Carret. Obispo-Empal.Carret. la Esperanza; Rehab. San Miguelito-San Juan; Bacheo San Juan-Gracias-Sta Rosa de Copán y Mant.Esperanza-Sta Rosa	826,654,762.81	1,245,119,496.24	-418,464,733.43

Código	Descripción	30/09/2023	30/09/2022	Variación
11419	Fideicomiso Pescadores Artesanales y Pequeños Productores Acuicolas de la Zona Costera del Golfo de Fonseca	4,348,816.07	4,348,816.07	0.00
<b>Totales</b>		<b>31,407,057,855.24</b>	<b>38,178,590,544.09</b>	<b>-6,771,532,688.85</b>

## B. DISMINUCIONES

### NOTA 9

En la cuenta 1211 Títulos y Valores a Largo Plazo el valor que refleja la variación de L.1,308,751,701.44 representa la disminución de efectivo por el pago de los Intereses capitalizables semestralmente del Bono Cupón Cero y fluctuación cambiaria y por la transferencia de recursos en cumplimiento con el convenio de suscripción de acciones de capital ordinario entre la Corporación Andina de Fomento y la República de Honduras para la incorporación de esta como país miembro.

Código	Descripción	30/09/2023	30/09/2022	Variación
12111	Inversión en Bonos	5,536,371,185.57	5,168,742,866.07	367,628,319.50
12112	Inversión en Acciones	941,123,381.94	0.00	941,123,381.94
<b>Totales</b>		<b>6,477,494,567.51</b>	<b>5,168,742,866.07</b>	<b>1,308,751,701.44</b>

### NOTA 10

En la cuenta 1212 Patrimonio Neto de Instituciones Descentralizadas y Empresas Públicas el valor que refleja la variación de L.4,278,801,294.59 representa la disminución de efectivo por la inversión en el Patrimonio Neto de las Instituciones Descentralizadas y Empresas Públicas con base en los Estados Financieros al 31 de diciembre de 2022, remitidos a la Contaduría General de la República en cumplimiento de lo establecido en las Normas de Cierre de esa gestión.

Código	Descripción	30/09/2023	30/09/2022	Variación
12121	Patrimonio Neto de Instituciones Descentralizadas y Empresas Publicas	104,833,152,117.16	100,554,350,822.57	4,278,801,294.59
<b>Totales</b>		<b>104,833,152,117.16</b>	<b>100,554,350,822.57</b>	<b>4,278,801,294.59</b>

### NOTA 11

En la cuenta 1215 Préstamos a Instituciones del Sector Público de Largo Plazo el valor que refleja la variación de L.622,482,507.33 representa disminución de efectivo por los préstamos que el Ente Administración Central ha concedido a la Empresa Nacional Energía Eléctrica.

Código	Descripción	30/09/2023	30/09/2022	Variación
12155	Préstamos a Empresas Públicas Financieras de Largo Plazo	3,582,946,089.81	3,857,054,317.43	-274,108,227.62
12156	Préstamos a Empresas Públicas No Financieras de Largo Plazo	36,603,229,136.20	35,706,638,401.25	896,590,734.95
12158	Préstamos a Gobiernos Locales de Largo Plazo	1,056,716,812.15	1,056,716,812.15	0.00
<b>Totales</b>		<b>41,242,892,038.16</b>	<b>40,620,409,530.83</b>	<b>622,482,507.33</b>

### NOTA 12

En la cuenta 1274 Carreteras Calles y Puentes el valor que refleja la variación de L. 1,302,374,042.72 representa la disminución de efectivo por las inversiones ejecutadas en los bienes de uso público.

Código	Descripción	30/09/2023	30/09/2022	Variación
12741	Carreteras, Calles y Puentes	15,706,786,238.44	14,404,412,195.72	1,302,374,042.72
<b>Totales</b>		<b>15,706,786,238.44</b>	<b>14,404,412,195.72</b>	<b>1,302,374,042.72</b>

### NOTA 13

En la cuenta 1281 Construcciones de Bienes de Dominio Privado el valor que refleja la variación de L.1,550,755,708.89 representa la disminución de efectivo por las inversiones ejecutadas en Construcciones y Supervisión de Edificios para dormitorios de escuelas, oficinas de Registro Municipal, Jefaturas Policiales, accesos de agua potable etc.

Código	Descripción	30/09/2023	30/09/2022	Variación
12811	Construcciones y Mejoras en Bienes de Dominio Privado	34,966,485,380.23	33,415,729,671.34	1,550,755,708.89
12812	Supervisión de Construcciones y Mejoras de Bienes de Dominio Privado	161,877,634.56	161,877,634.56	0.00
<b>Totales</b>		<b>35,128,363,014.79</b>	<b>33,577,607,305.90</b>	<b>1,550,755,708.89</b>

#### NOTA 14

En la cuenta 1282 Construcciones de Bienes de Dominio Público el valor que refleja la variación de L.6,413,362,370.61, representa la disminución de efectivo por las inversiones ejecutadas en Construcciones y Supervisiones, en pavimentación y bacheo de carreteras y calles, construcción de red de agua potable y alcantarillado.

Código	Descripción	30/09/2023	30/09/2022	Variación
12821	Construcciones y Mejoras de Bienes de Dominio Público	81,040,279,619.39	74,504,236,418.40	6,536,043,200.99
12822	Supervisión de Construcciones y Mejoras de Bienes de Dominio Público	3,256,001,761.89	3,378,682,592.27	-122,680,830.38
<b>Totales</b>		<b>84,296,281,381.28</b>	<b>77,882,919,010.67</b>	<b>6,413,362,370.61</b>

#### NOTA 15

En la cuenta 1291 Activos Intangibles el valor que refleja la variación de L.571,492,502.34, representa la disminución de efectivo por la adquisición de Red en la Secretaría de Finanzas, e instalación del del sistema operativo, y licencias, para el funcionamiento de impresora industrial requerida para montar el módulo de fabricación de DNI local en el Registro Nacional de las Personas.

Código	Descripción	30/09/2023	30/09/2022	Variación
12911	Activos Intangibles	3,549,711,917.92	2,978,219,415.58	571,492,502.34
<b>Totales</b>		<b>3,549,711,917.92</b>	<b>2,978,219,415.58</b>	<b>571,492,502.34</b>

### III. FLUJOS DE EFECTIVO POR ACTIVIDADES DE FINANCIAMIENTO

#### A. INCREMENTOS

#### NOTA 16

En la cuenta 2223 Préstamos Internos del Sector Público de Largo Plazo el valor que refleja la variación de L.15,802,736,861.51 representa el incremento de efectivo originado por obtención de Préstamos a un plazo de vencimiento mayor a doce meses, según convenio de crédito BCH-SEFIN, con el objetivo de captar recursos financieros (efectivo) para la declaratoria de emergencia fiscal y financiera del sector público.



Código	Descripción	30/09/2023	30/09/2022	Variación
22231	Préstamos Internos de la Administración Central de Largo Plazo	86,076,200.00	109,529,100.00	-23,452,900.00
22235	Préstamos Internos de Empresas Públicas Financieras de Largo Plazo	45,988,989,766.62	30,162,800,005.11	15,826,189,761.51
<b>Totales</b>		<b>46,075,065,966.62</b>	<b>30,272,329,105.11</b>	<b>15,802,736,861.51</b>

#### NOTA 17

En la cuenta 2224 Deuda Pública Externa el valor que refleja la variación de L.9,389,717,239.59 representa el incremento de efectivo por endeudamiento originado por los Convenios de Préstamos con los Gobiernos y Organismos Internacionales, a un plazo de vencimiento mayor a doce meses, con el objetivo de captar recursos financieros (efectivo) para el cumplimiento de obligaciones de pago por la ejecución de proyectos de desarrollo.

Código	Descripción	30/09/2023	30/09/2022	Variación
22242	Préstamos del Sector Externo de Largo Plazo	207,599,115,012.82	198,209,397,773.23	9,389,717,239.59
<b>Totales</b>		<b>207,599,115,012.82</b>	<b>198,209,397,773.23</b>	<b>9,389,717,239.59</b>

#### NOTA 18

En la cuenta 3111 Capital el valor que refleja la variación de L.4,278,801,294.59 representa incremento de efectivo por la inversión en el Patrimonio Neto de las Instituciones Descentralizadas y Empresas Públicas con base en los Estados Financieros al 31 de diciembre de 2022, remitidos a la Contaduría General de la República de acuerdo con establecido en las Normas de Cierre del ejercicio vigente.

Código	Descripción	30/09/2023	30/09/2022	Variación
31111	Capital	104,711,411,833.72	100,432,610,539.13	4,278,801,294.59
<b>Totales</b>		<b>104,711,411,833.72</b>	<b>100,432,610,539.13</b>	<b>4,278,801,294.59</b>

## B. DISMINUCIONES

#### NOTA 19

En la cuenta 2117 Deuda Pública Externa Por Pagar el valor que refleja la variación de L.-2,900,801,703.48 representa disminución de efectivo por el pago de servicio deuda por vencimiento de capital, intereses y comisiones de deuda pública externa y alivios.

Código	Descripción	30/09/2023	30/09/2022	Variación
21171	Amortización Deuda Pública Externa por Pagar	204,217,600.46	3,089,375,470.30	-2,885,157,869.84
21172	Intereses Deuda Pública Externa por Pagar	174,002,076.37	127,128,252.43	46,873,823.94
21173	Comisiones y otros Gastos de Deuda Pública Externa por Pagar	2,404,010.95	7,043,612.60	-4,639,601.65
21175	Amortización Alivios Externos Por Pagar	252,950,802.20	294,080,600.57	-41,129,798.37
21176	Intereses Alivios Externos Por Pagar	29,989,486.27	46,317,451.61	-16,327,965.34
21177	Comisiones Alivios Externos Por Pagar	6,814,660.03	7,234,952.25	-420,292.22
<b>Totales</b>		<b>670,378,636.28</b>	<b>3,571,180,339.76</b>	<b>-2,900,801,703.48</b>

#### NOTA 20

En la cuenta 2123 Préstamos Internos del Sector Público de Corto Plazo el valor que refleja la variación de L.11,836,000,000.00 representa la disminución de efectivo por el pago del préstamo que se obtuvo para cubrir variaciones estacionales de caja, según convenio de Crédito firmado entre el Banco Central de Honduras y el Gobierno de la República a través de la Secretaría de Finanzas, que se canceló el 30 de diciembre 2022.

Código	Descripción	30/09/2023	30/09/2022	Variación
21235	Préstamos Internos de Empresas Públicas Financieras a Corto Plazo	0.00	11,836,000,000.00	-11,836,000,000.00
<b>Totales</b>		<b>0.00</b>	<b>11,836,000,000.00</b>	<b>-11,836,000,000.00</b>

#### NOTA 21

En la cuenta 2149 Prestamos y Títulos Por Pagar de Ejercicios Anteriores, el valor que refleja la variación de L.664,581,028.02 representa disminución de efectivo por los pagos de Préstamos originados por devengados de la gestión anterior y por reversión de documento de ejecución de gastos en vista que el Banco Centroamericano de Integración Económica BCIE admitió la desobligación de los valores no comprometidos del préstamo No. 2248 tramo a, suscrito el 20 de mayo entre el BCIE y la República de Honduras.

Código	Descripción	30/09/2023	30/09/2022	Variación
21497	Préstamos a Empresas Públicas No Financieras por Pagar de Ejercicios Anteriores	34,175,171.56	83,994,629.58	-49,819,458.02

<b>Código</b>	<b>Descripción</b>	<b>30/09/2023</b>	<b>30/09/2022</b>	<b>Variación</b>
21498	Préstamos a Empresas Públicas Financieras por Pagar de Ejercicios Anteriores	119,122,336.00	733,883,906.00	-614,761,570.00
<b>Totales</b>		<b>153,297,507.56</b>	<b>817,878,535.58</b>	<b>-664,581,028.02</b>

**NOTA 22**

En la cuenta 2261 Alivios el valor que refleja la variación de L.-1,720,545,822.79 representa disminución de efectivo por registro del devengado de servicio de deuda por vencimientos de Capital y fluctuaciones en el tipo de cambio del dólar y otras monedas respecto al Lempira.

<b>Código</b>	<b>Descripción</b>	<b>30/09/2023</b>	<b>30/09/2022</b>	<b>Variación</b>
22611	Alivios Externos	30,353,534,047.64	32,074,079,870.43	-1,720,545,822.79
<b>Totales</b>		<b>30,353,534,047.64</b>	<b>32,074,079,870.43</b>	<b>-1,720,545,822.79</b>

**TEGUCIGALPA M.D.C., 09 DE OCTUBRE DEL 2023**

**FIRMA:** \_\_\_\_\_

**NOMBRE:**

**CONTADOR GENERAL DE LA REPÚBLICA**

**CAPÍTULO III**  
**ESTADOS COMPARATIVOS Y**  
**NOTAS A LOS ESTADOS**  
**COMPARATIVOS DE LOS**  
**IMPORTES CONTABLES Y**  
**PRESUPUESTARIOS**



Secretaría de Finanzas

REPÚBLICA DE HONDURAS  
ADMINISTRACIÓN CENTRAL  
ESTADO COMPARATIVO DE LOS IMPORTES PRESUPUESTADOS  
Y DEVENGADOS DE INGRESOS  
DEL 01 DE ENERO AL 30 DE SEPTIEMBRE DEL 2023



(Valores en Lempiras)

Rubro de Ingreso	Nombre	Aprobado	Vigente	Devengado	Percibido
<b>11</b>	<b>INGRESOS TRIBUTARIOS</b>	<b>144,236,745,240.00</b>	<b>144,236,766,349.00</b>	<b>107,001,523,036.42</b>	<b>107,001,523,036.42</b>
<b>111</b>	<b>IMPUESTO SOBRE LA RENTA</b>	<b>50,871,945,240.00</b>	<b>50,871,945,240.00</b>	<b>33,662,682,600.85</b>	<b>33,662,682,600.85</b>
11101	Sobre la Renta de Personas Naturales	1,800,000,000.00	1,800,000,000.00	689,718,356.61	689,718,356.61
11102	Sobre la Renta de Personas Jurídicas	12,487,000,000.00	12,487,000,000.00	8,463,153,276.38	8,463,153,276.38
11103	Pagos a Cuenta	15,400,000,000.00	15,400,000,000.00	7,799,884,663.19	7,799,884,663.19
11104	Retención en la Fuente	7,000,000,000.00	7,000,000,000.00	4,936,668,478.48	4,936,668,478.48
11105	Retención (Art. 5 y 25)	6,645,300,000.00	6,645,300,000.00	6,724,142,935.99	6,724,142,935.99
11106	Retención por Mora (Art 50)	842,000,000.00	842,000,000.00	537,291,228.92	537,291,228.92
11107	Retención Intereses Art 9	1,500,000,000.00	1,500,000,000.00	822,141,711.77	822,141,711.77
11108	Ganancias de Capital	850,000,000.00	850,000,000.00	453,856,602.86	453,856,602.86
11109	Aportación Solidaria	1,535,300,000.00	1,535,300,000.00	1,612,713,395.96	1,612,713,395.96
11110	Ganancias de Capital (Zolitur)	43,245,240.00	43,245,240.00	49,027,373.61	49,027,373.61
11111	Alquiler Habitacional (10%)	30,000,000.00	30,000,000.00	18,377,641.71	18,377,641.71
11112	10% Sobre Excedentes de Operaciones Centros Educativos Privados	40,000,000.00	40,000,000.00	25,722,646.29	25,722,646.29
11113	Retención Anticipo ISR 1%	400,000,000.00	400,000,000.00	265,121,356.04	265,121,356.04
11114	Percepción Anticipo Renta Natural	100,000.00	100,000.00	0.00	0.00
11115	Percepción Anticipo Renta Jurídica	100,000.00	100,000.00	141,372.19	141,372.19
11116	Pagos a Cuenta Aportación Solidaria	2,298,900,000.00	2,298,900,000.00	1,264,721,560.85	1,264,721,560.85
<b>112</b>	<b>IMPUESTO SOBRE LA PROPIEDAD</b>	<b>1,115,300,000.00</b>	<b>1,115,300,000.00</b>	<b>1,047,362,387.28</b>	<b>1,047,362,387.28</b>
11201	Sobre la Tradición de Inmuebles	638,100,000.00	638,100,000.00	642,531,012.59	642,531,012.59
11202	Al Activo Neto	476,900,000.00	476,900,000.00	404,831,174.69	404,831,174.69
11203	Sobre la Tradición Dominio de Tierras	300,000.00	300,000.00	200.00	200.00
<b>113</b>	<b>IMPUESTO SOBRE LA PRODUCCION, CONSUMO Y VENTAS</b>	<b>64,497,700,000.00</b>	<b>64,497,700,000.00</b>	<b>51,768,519,021.90</b>	<b>51,768,519,021.90</b>
11301	Sobre la Producción de Cervezas	1,923,400,000.00	1,923,400,000.00	1,324,898,651.96	1,324,898,651.96
11302	Sobre la Producción de Aguardiente	227,600,000.00	227,600,000.00	180,406,697.16	180,406,697.16
11303	Sobre la Producción de Licor Compuesto	105,400,000.00	105,400,000.00	61,197,209.50	61,197,209.50
11304	Sobre la Producción Forestal	300,000.00	300,000.00	72,814.15	72,814.15
11305	Sobre la Producción y Consumo de Aguas Gaseosas	1,478,100,000.00	1,478,100,000.00	1,116,604,589.53	1,116,604,589.53
11306	Sobre Ventas 15%	55,339,900,000.00	55,339,900,000.00	44,975,577,939.76	44,975,577,939.76
11307	Sobre Ventas 18%	3,354,700,000.00	3,354,700,000.00	2,227,420,144.72	2,227,420,144.72
11308	Sobre la Venta de Cigarrillos	579,800,000.00	579,800,000.00	430,328,939.13	430,328,939.13
11309	Sobre el Consumo Selectivo de Artículos Varios	706,700,000.00	706,700,000.00	542,859,998.43	542,859,998.43
11310	Sobre el Consumo Selectivo de Vehículos	736,600,000.00	736,600,000.00	878,364,428.56	878,364,428.56
11314	Sobre Ventas (18%) Boletos de Transporte Aéreo	40,200,000.00	40,200,000.00	25,830,882.79	25,830,882.79
11315	Sobre Ventas (5%) Boletos Lotería Electronica, Rifas y Sorteos	5,000,000.00	5,000,000.00	4,956,726.21	4,956,726.21
<b>114</b>	<b>IMPUESTO SOBRE SERVICIOS Y ACTIVIDADES ESPECIFICAS</b>	<b>21,077,100,000.00</b>	<b>21,077,121,109.00</b>	<b>15,374,575,385.04</b>	<b>15,374,575,385.04</b>
11401	A Casinos de Juego Envite o Azar	700,000.00	700,000.00	294,631.72	294,631.72
11402	A la Venta de Timbres de Contratación	6,000,000.00	6,000,000.00	7,196,928.03	7,196,928.03
11403	A la Revaluación de Activos	130,000,000.00	130,000,000.00	70,921,763.09	70,921,763.09
11404	A Servicios de Vías Públicas	3,933,400,000.00	3,933,400,000.00	2,757,269,262.01	2,757,269,262.01
11405	Sobre Traspaso de Vehículos	82,576,082.00	82,576,082.00	83,496,068.00	83,496,068.00
11406	Sobre Servicios Turísticos	148,000,000.00	148,000,000.00	171,861,043.40	171,861,043.40
11407	Aporte Atención Programas Sociales y Conservación Patrimonio Vial	12,121,200,000.00	12,121,200,000.00	8,374,168,171.76	8,374,168,171.76
11408	Impuesto Gas LPG	360,000,000.00	360,000,000.00	320,194,011.52	320,194,011.52
11409	Otros Impuestos y Licencias sobre Diversas Actividades	1,000,000.00	1,021,109.00	551,038.53	551,038.53
11410	Contribución 0.2% S/Transacciones Financieras Pro Seguridad Poblacional	3,704,800,000.00	3,704,800,000.00	3,136,666,851.44	3,136,666,851.44
11411	Contribución Telefonía Móvil Pro Seguridad Poblacional	57,000,000.00	57,000,000.00	27,151,647.96	27,151,647.96
11412	Contribución Minería Pro Seguridad Poblacional	82,000,000.00	82,000,000.00	43,069,321.46	43,069,321.46
11413	Contribución Comidas Rápidas Pro Seguridad Poblacional	17,000,000.00	17,000,000.00	159,907.52	159,907.52
11414	Contribución Casinos y Máquinas Tragamonedas Pro Seguridad Poblacional	6,000,000.00	6,000,000.00	4,181,390.01	4,181,390.01
11415	Contribución Sector Cooperativo Pro Seguridad Poblacional	28,000,000.00	28,000,000.00	24,546,826.57	24,546,826.57
11416	Ecotasa Sobre Importación Vehículos Usados	290,000,000.00	290,000,000.00	220,173,518.03	220,173,518.03
11417	Contribución Social del Sector Cooperativo	82,000,000.00	82,000,000.00	85,564,970.68	85,564,970.68
11418	Contribución Social del sector social de la economía	27,423,918.00	27,423,918.00	47,108,033.31	47,108,033.31
<b>115</b>	<b>IMPUESTO SOBRE LAS IMPORTACIONES</b>	<b>6,659,100,000.00</b>	<b>6,659,100,000.00</b>	<b>5,138,839,555.67</b>	<b>5,138,839,555.67</b>
11501	Importación Terrestre	3,135,200,000.00	3,135,200,000.00	1,882,736,428.71	1,882,736,428.71
11502	Importación Marítima	3,263,900,000.00	3,263,900,000.00	3,077,273,784.92	3,077,273,784.92
11503	Importación Aérea y Postal	260,000,000.00	260,000,000.00	178,829,342.04	178,829,342.04
<b>116</b>	<b>IMPUESTO A LOS BENEFICIOS EVENTUALES Y JUEGOS DE AZAR</b>	<b>15,600,000.00</b>	<b>15,600,000.00</b>	<b>9,544,085.68</b>	<b>9,544,085.68</b>
11601	Sobre Premios de Urna de Lotería Nacional	2,600,000.00	2,600,000.00	902,514.59	902,514.59



Secretaría de Finanzas

REPÚBLICA DE HONDURAS  
ADMINISTRACIÓN CENTRAL  
ESTADO COMPARATIVO DE LOS IMPORTES PRESUPUESTADOS  
Y DEVENGADOS DE INGRESOS  
DEL 01 DE ENERO AL 30 DE SEPTIEMBRE DEL 2023



(Valores en Lempiras)

Rubro de Ingreso	Nombre	Aprobado	Vigente	Devengado	Percibido
11602	Sobre Premios de Máquinas Tragamonedas	3,000,000.00	3,000,000.00	2,571,936.36	2,571,936.36
11603	Sobre Premios de Lotería Electrónica	10,000,000.00	10,000,000.00	6,069,634.73	6,069,634.73
<b>12</b>	<b>INGRESOS NO TRIBUTARIOS</b>	<b>4,817,522,288.00</b>	<b>5,039,152,009.00</b>	<b>6,063,742,324.58</b>	<b>6,063,742,324.58</b>
<b>121</b>	<b>TASAS</b>	<b>1,177,949,242.00</b>	<b>1,268,118,817.00</b>	<b>1,452,374,689.98</b>	<b>1,452,374,689.98</b>
12102	Control Migratorio	4,500,000.00	4,500,000.00	191,038,455.74	191,038,455.74
12103	Inspección de Vehículos	900,000.00	900,000.00	0.00	0.00
12104	Vehículos con Placa Extranjera	2,100,000.00	2,100,000.00	3,028,634.07	3,028,634.07
12105	Servicio de Recuperación Marina	10,000,000.00	15,757,311.00	12,782,315.00	12,782,315.00
12107	Marchamos	69,000,000.00	69,000,000.00	58,713,392.69	58,713,392.69
12108	Servicios Consulares	79,390,764.00	79,390,764.00	66,518,671.24	66,518,671.24
12109	Papeles de Aduana	31,000,000.00	31,000,000.00	26,171,830.00	26,171,830.00
12114	Papel Notarial	60,326,600.00	60,326,600.00	42,686,500.00	42,686,500.00
12115	Servicio de Protección a Vuelos Nacionales	19,487,497.00	19,828,076.00	19,404,499.79	19,404,499.79
12116	Inspecciones Geológicas y de Embarque	8,000,000.00	8,000,000.00	41,188,893.65	41,188,893.65
12117	Monitoreos Ambientales	2,000,000.00	2,000,000.00	1,409,671.07	1,409,671.07
12118	Registros Ley de Propiedad	222,556,952.00	222,556,952.00	228,767,747.69	228,767,747.69
12120	Servicios de Autenticas y Traducciones	31,900,000.00	31,900,000.00	27,143,171.18	27,143,171.18
12121	Emision de Constancias, Certificaciones y Otros	194,300,000.00	230,169,024.00	231,899,461.09	231,899,461.09
12122	Sevicios de Almacenaje	0.00	0.00	35,871.13	35,871.13
12123	Conservación del Ambiente y Seguridad (Zolitur)	28,210,580.00	28,210,580.00	32,696,860.90	32,696,860.90
12124	Tasa por Llamada del Exterior (US\$0.03)	117,814,572.00	117,814,572.00	76,276,956.42	76,276,956.42
12126	Actos Administrativos	33,000,000.00	33,000,000.00	35,238,164.36	35,238,164.36
12127	Tasa por Peaje	0.00	0.00	110,846,072.12	110,846,072.12
12199	Tasas Varias	263,462,277.00	311,664,938.00	246,527,521.84	246,527,521.84
<b>122</b>	<b>DERECHOS</b>	<b>1,287,872,066.00</b>	<b>1,331,682,903.00</b>	<b>1,333,395,287.89</b>	<b>1,333,395,287.89</b>
12201	Libreta Pasaporte	650,831,000.00	650,831,000.00	667,682,513.53	667,682,513.53
12202	Tarjeta Identidad de Marineros	63,700,000.00	82,867,818.00	50,779,133.11	50,779,133.11
12203	Registro Marcas de Fabricas	19,682,976.00	19,712,880.00	22,863,477.98	22,863,477.98
12204	Registro Patente de Invención	1,094,636.00	1,094,636.00	795,610.85	795,610.85
12205	Registro de Prestamistas	2,100,000.00	2,100,000.00	5,267,445.41	5,267,445.41
12206	Incorporación de Empresas Mercantiles	100,000.00	100,000.00	0.00	0.00
12207	Marina Mercante Nacional	8,000,000.00	10,804,355.00	5,545,279.51	5,545,279.51
12208	Licencia de Conducir	206,600,000.00	206,600,000.00	90,015,554.31	90,015,554.31
12209	Otras Licencias	101,100,000.00	105,273,890.00	81,908,885.71	81,908,885.71
12210	Licencias Agentes Navieros	100,000.00	100,000.00	7,238.00	7,238.00
12211	Permisos y Renovaciones Migratorias	33,100,000.00	33,100,000.00	30,920,468.32	30,920,468.32
12213	Registro Nacional de Armas	16,837,340.00	16,837,340.00	27,625,962.66	27,625,962.66
12217	Emisión y Reposición de Placas y Calcomanias	121,100,376.00	121,100,376.00	261,367,099.90	261,367,099.90
12218	Registro Nacional de las Personas	62,769,480.00	80,404,350.00	88,461,690.10	88,461,690.10
12219	Registro Derechos de Autor y Conexos	156,258.00	156,258.00	100,056.50	100,056.50
12299	Derechos Varios	600,000.00	600,000.00	54,872.00	54,872.00
<b>123</b>	<b>CANONES Y REGALIAS</b>	<b>1,145,187,240.00</b>	<b>1,161,618,512.00</b>	<b>1,496,219,856.84</b>	<b>1,496,219,856.84</b>
12301	Concesiones y Frecuencias Radioeléctricas	820,187,240.00	820,187,240.00	1,466,822,200.95	1,466,822,200.95
12304	Canon por Aprovechamiento de Aguas	3,000,000.00	3,000,000.00	1,679,557.60	1,679,557.60
12305	Concesion Aeropuerto	300,000,000.00	316,431,272.00	20,337,963.15	20,337,963.15
12306	Canon Territorial	22,000,000.00	22,000,000.00	7,380,135.14	7,380,135.14
<b>124</b>	<b>MULTAS</b>	<b>709,500,000.00</b>	<b>723,030,392.00</b>	<b>559,902,853.49</b>	<b>559,902,853.49</b>
12401	Multas Arancelarias de Importacion	40,000,000.00	40,000,000.00	93,185,854.50	93,185,854.50
12404	Conmuta y Multas Judiciales	10,600,000.00	10,600,000.00	10,233,822.01	10,233,822.01
12405	Multa por Incumplimiento de Contratos	700,000.00	700,000.00	569,446.04	569,446.04
12409	Multas de Transporte	24,700,000.00	37,706,592.00	43,790,275.43	43,790,275.43
12410	Multas de Trabajo	4,000,000.00	4,000,000.00	5,591,761.67	5,591,761.67
12411	Sanciones de Marina Mercante	800,000.00	800,000.00	0.00	0.00
12412	Sanciones e Infracciones de Conatel	600,000.00	600,000.00	1,510,767.73	1,510,767.73
12413	Multas de Policia y Transito	234,600,000.00	234,600,000.00	130,342,281.11	130,342,281.11
12416	Multas por Infracciones a la Ley de Migración y Extranjeria	200,000,000.00	200,000,000.00	48,956,364.04	48,956,364.04
12417	Sanciones por Ley General de Minería	2,500,000.00	2,500,000.00	577,771.91	577,771.91
12418	Multas Recargos e Intereses Aplicados Codigo Tributario	51,000,000.00	51,000,000.00	96,391,299.08	96,391,299.08
12419	Multa Infracciones Ley de Propiedad Intelectual	0.00	0.00	12,726.00	12,726.00
12420	Sanciones por Precios de Transferencia	5,000,000.00	5,000,000.00	558,874.70	558,874.70
12499	Multas y Penas Varias	135,000,000.00	135,523,800.00	128,181,609.27	128,181,609.27
<b>128</b>	<b>OTROS NO TRIBUTARIOS</b>	<b>497,013,740.00</b>	<b>554,701,385.00</b>	<b>1,221,849,636.38</b>	<b>1,221,849,636.38</b>
12801	Ingresos por Subastas	11,000,000.00	13,762,383.00	7,921,172.50	7,921,172.50
12802	Reparos de Aduana	1,000,000.00	1,000,000.00	0.00	0.00
12804	Reparos Varios	19,746,585.00	20,725,462.00	21,644,496.18	21,644,496.18



Secretaría de Finanzas

REPÚBLICA DE HONDURAS  
ADMINISTRACIÓN CENTRAL  
ESTADO COMPARATIVO DE LOS IMPORTES PRESUPUESTADOS  
Y DEVENGADOS DE INGRESOS  
DEL 01 DE ENERO AL 30 DE SEPTIEMBRE DEL 2023



(Valores en Lempiras)

Rubro de Ingreso	Nombre	Aprobado	Vigente	Devengado	Percibido
12805	Dispensa de Edictos	100,000.00	100,000.00	230.00	230.00
12806	Devoluciones de Ejercicios Fiscales Anteriores por Pagos en Exceso	100,000,000.00	146,575,556.00	899,623,591.46	899,623,591.46
12807	Compensación por Pérdida de Activos Muebles	300,000.00	300,000.00	148,710.03	148,710.03
12809	Subastas Aduaneras	2,096,744.00	8,584,642.00	2,888,027.44	2,888,027.44
12899	Otros no Tributarios	362,770,411.00	363,653,342.00	289,623,408.77	289,623,408.77
<b>15</b>	<b>VENTAS DE BIENES Y SERVICIOS DEL GOBIERNO GENERAL</b>	<b>653,896,462.00</b>	<b>794,579,989.00</b>	<b>573,224,077.32</b>	<b>573,224,077.32</b>
<b>151</b>	<b>VENTA DE BIENES</b>	<b>50,626,396.00</b>	<b>50,940,584.00</b>	<b>38,544,526.80</b>	<b>38,544,526.80</b>
15101	Venta de Impresos	2,775,347.00	2,925,973.00	9,935,986.98	9,935,986.98
15102	Venta de Materiales y Productos Agropecuarios	1,000,000.00	1,000,000.00	558,565.00	558,565.00
15104	Venta de Artículos y Materiales Diversos	46,851,049.00	47,014,611.00	28,049,774.82	28,049,774.82
15199	Venta de Bienes Varios	0.00	0.00	200.00	200.00
<b>152</b>	<b>VENTA DE SERVICIOS</b>	<b>603,270,066.00</b>	<b>743,639,405.00</b>	<b>534,679,550.52</b>	<b>534,679,550.52</b>
15203	Otros Servicios en Puertos	500,000.00	500,000.00	461,707.94	461,707.94
15204	Impresiones	78,338,334.00	78,338,334.00	52,687,432.52	52,687,432.52
15205	Servicios de Vigilancia a Empresas del Sector Privado	33,090,079.00	33,090,079.00	26,538,156.72	26,538,156.72
15206	Ingresos de Centros Hospitalarios	115,626,123.00	115,626,123.00	32,431,146.63	32,431,146.63
15207	Ingresos de Centros Educativos	6,560,605.00	6,560,605.00	8,113,325.63	8,113,325.63
15217	Venta de Servicios Varios Cesco	1,000,000.00	1,000,000.00	204,751.18	204,751.18
15218	Transporte de Datos HONDUTEL	132,049,882.00	152,584,275.00	126,451,125.05	126,451,125.05
15299	Venta de Servicios Varios	236,105,043.00	355,939,989.00	287,791,904.85	287,791,904.85
<b>17</b>	<b>RENTAS DE LA PROPIEDAD</b>	<b>2,078,914,820.00</b>	<b>2,079,113,305.00</b>	<b>48,764,582.33</b>	<b>48,764,582.33</b>
<b>171</b>	<b>INTERESES POR PRESTAMOS AL SECTOR PRIVADO</b>	<b>0.00</b>	<b>0.00</b>	<b>1,304.12</b>	<b>1,304.12</b>
17101	Intereses por Préstamos al Sector Privado	0.00	0.00	1,304.12	1,304.12
<b>172</b>	<b>INTERESES POR PRESTAMOS AL SECTOR PUBLICO</b>	<b>2,042,282,768.00</b>	<b>2,042,282,768.00</b>	<b>3,623,965.72</b>	<b>3,623,965.72</b>
17205	Intereses por Préstamos a Instituciones Públicas Financieras	53,544,458.00	53,544,458.00	3,623,965.72	3,623,965.72
17206	Intereses por Préstamos a Empresas Públicas no Financieras	1,988,738,310.00	1,988,738,310.00	0.00	0.00
<b>173</b>	<b>INTERESES POR DEPOSITOS</b>	<b>100,000.00</b>	<b>100,000.00</b>	<b>19,952,408.02</b>	<b>19,952,408.02</b>
17301	Intereses por Depositos Internos	100,000.00	100,000.00	19,952,408.02	19,952,408.02
<b>174</b>	<b>INTERESES POR TITULOS Y VALORES</b>	<b>318,644.00</b>	<b>318,644.00</b>	<b>0.00</b>	<b>0.00</b>
17403	Comisión por títulos y valores	318,644.00	318,644.00	0.00	0.00
<b>175</b>	<b>BENEFICIOS POR INVERSIONES EMPRESARIALES</b>	<b>100,000.00</b>	<b>100,000.00</b>	<b>0.00</b>	<b>0.00</b>
17501	Dividendos de Acciones	100,000.00	100,000.00	0.00	0.00
<b>176</b>	<b>ALQUILERES</b>	<b>36,113,408.00</b>	<b>36,311,893.00</b>	<b>25,186,904.47</b>	<b>25,186,904.47</b>
17601	Alquiler de Tierra y Terrenos	18,000,000.00	18,000,000.00	14,540,461.39	14,540,461.39
17603	Alquiler de Edificios, Locales e Instalaciones	7,393,389.00	7,591,874.00	10,096,135.08	10,096,135.08
17604	Alquiler de Equipos	100,000.00	100,000.00	0.00	0.00
17605	Otros Alquileres	10,620,019.00	10,620,019.00	550,308.00	550,308.00
<b>18</b>	<b>TRANSFERENCIAS Y DONACIONES CORRIENTES A INSTITUCIONES DEL SECTOR PUBLICO</b>	<b>490,000,000.00</b>	<b>490,707,760.00</b>	<b>468,173,381.98</b>	<b>468,173,381.98</b>
<b>181</b>	<b>TRANSFERENCIAS CORRIENTES DEL GOBIERNO GENERAL</b>	<b>390,000,000.00</b>	<b>390,000,000.00</b>	<b>360,289,396.10</b>	<b>360,289,396.10</b>
18102	Transferencias Corrientes de Instituciones Descentralizadas	390,000,000.00	390,000,000.00	360,289,396.10	360,289,396.10
<b>182</b>	<b>TRANSFERENCIAS Y DONACIONES CORRIENTES DEL SECTOR EXTERNO</b>	<b>0.00</b>	<b>707,760.00</b>	<b>27,883,985.88</b>	<b>27,883,985.88</b>
18205	Donaciones Corrientes de Gobiernos Extranjeros	0.00	707,760.00	27,883,985.88	27,883,985.88
<b>184</b>	<b>TRANSFERENCIAS Y DONACIONES CORRIENTES DE EMPRESAS</b>	<b>100,000,000.00</b>	<b>100,000,000.00</b>	<b>80,000,000.00</b>	<b>80,000,000.00</b>
18402	Transferencias Corrientes de Empresas Publicas	100,000,000.00	100,000,000.00	80,000,000.00	80,000,000.00
<b>22</b>	<b>TRANSFERENCIAS Y DONACIONES DE CAPITAL</b>	<b>3,735,351,391.00</b>	<b>3,754,662,272.00</b>	<b>1,633,043,872.29</b>	<b>1,633,043,872.29</b>
<b>222</b>	<b>TRANSFERENCIAS Y DONACIONES DE CAPITAL DEL SECTOR EXTERNO</b>	<b>3,735,351,391.00</b>	<b>3,754,662,272.00</b>	<b>1,633,043,872.29</b>	<b>1,633,043,872.29</b>
22201	Transferencias de Capital de Organismos Internacionales	0.00	0.00	58,928,300.90	58,928,300.90
22204	Donaciones de Capital de Organismos Internacionales	1,258,175,015.00	1,277,485,896.00	109,681,195.82	109,681,195.82
22205	Donaciones de Capital de Gobiernos Extranjeros	9,159,152.00	9,159,152.00	0.00	0.00
22207	Donaciones de Capital de Alivio de Deuda- Club de París (Gobiernos Extranjeros)	261,663,223.00	261,663,223.00	111,820,556.25	111,820,556.25
22208	Donaciones de Capital de Alivio de Deuda- HIPC (Organismos Internacionales)	0.00	0.00	8,904,027.78	8,904,027.78
22209	Donaciones de Capital de Alivio de Deuda-MDRI (Organismos Internacionales)	2,206,354,001.00	2,206,354,001.00	1,343,709,791.54	1,343,709,791.54
<b>23</b>	<b>ACTIVOS FINANCIEROS</b>	<b>20,379,961,996.00</b>	<b>20,419,637,231.00</b>	<b>10,581,391.29</b>	<b>10,581,391.29</b>
<b>234</b>	<b>RECUPERACION DE PRESTAMOS DE LARGO PLAZO</b>	<b>21,440,932.00</b>	<b>21,440,932.00</b>	<b>10,581,391.29</b>	<b>10,581,391.29</b>
23401	Recuperación de Préstamos de Largo Plazo al Sector Privado	514,819.00	514,819.00	514,819.84	514,819.84
23405	Recuperación de Préstamos de Largo Plazo a Instituciones Públicas Financieras	20,926,113.00	20,926,113.00	10,066,571.45	10,066,571.45
<b>239</b>	<b>DISMINUCIÓN DE OTROS ACTIVOS FINANCIEROS</b>	<b>20,358,521,064.00</b>	<b>20,398,196,299.00</b>	<b>0.00</b>	<b>0.00</b>



Secretaría de Finanzas

REPÚBLICA DE HONDURAS  
ADMINISTRACIÓN CENTRAL  
ESTADO COMPARATIVO DE LOS IMPORTES PRESUPUESTADOS  
Y DEVENGADOS DE INGRESOS  
DEL 01 DE ENERO AL 30 DE SEPTIEMBRE DEL 2023



(Valores en Lempiras)

Rubro de Ingreso	Nombre	Aprobado	Vigente	Devengado	Percibido
23901	Disminución de disponibilidades de años anteriores	20,358,521,064.00	20,398,196,299.00	0.00	0.00
<b>31</b>	<b>TÍTULOS DE DEUDA</b>	<b>18,045,349,672.00</b>	<b>18,045,349,672.00</b>	<b>0.00</b>	<b>0.00</b>
<b>312</b>	<b>COLOCACION DE TITULOS Y VALORES A LARGO PLAZO</b>	<b>18,045,349,672.00</b>	<b>18,045,349,672.00</b>	<b>0.00</b>	<b>0.00</b>
31201	Colocación de Títulos y Valores de la Deuda Interna a Largo Plazo	18,045,349,672.00	18,045,349,672.00	0.00	0.00
<b>32</b>	<b>PRÉSTAMOS</b>	<b>40,103,119,802.00</b>	<b>43,480,540,589.00</b>	<b>4,191,539,078.73</b>	<b>4,191,539,078.73</b>
<b>322</b>	<b>OBTENCION DE PRESTAMOS A LARGO PLAZO</b>	<b>23,146,188,652.00</b>	<b>14,618,729,597.00</b>	<b>1,734,564,078.73</b>	<b>1,734,564,078.73</b>
32206	Obtención de Préstamos de Instituciones Públicas Financieras a Largo Plazo	0.00	3,377,420,787.00	0.00	0.00
32208	Obtención de Préstamos del Sector Externo a Largo Plazo	23,146,188,652.00	11,241,308,810.00	1,734,564,078.73	1,734,564,078.73
<b>323</b>	<b>OBTENCIÓN DE PRESTAMOS SECTORIALES A LARGO PLAZO</b>	<b>16,956,931,150.00</b>	<b>28,861,810,992.00</b>	<b>2,456,975,000.00</b>	<b>2,456,975,000.00</b>
32308	Obtención de Préstamos Sectoriales del Sector Externo a Largo Plazo	16,956,931,150.00	28,861,810,992.00	2,456,975,000.00	2,456,975,000.00
<b>TOTAL GENERAL :</b>		<b>234,540,861,671.00</b>	<b>238,340,509,176.00</b>	<b>119,990,591,744.94</b>	<b>119,990,591,744.94</b>

TEGUCIGALPA M.D.C., 09 DE OCTUBRE DEL 2023

FIRMA: \_\_\_\_\_

NOMBRE:

CONTADOR GENERAL DE LA REPÚBLICA





Secretaría de Finanzas

REPÚBLICA DE HONDURAS  
ADMINISTRACIÓN CENTRAL  
ESTADO COMPARATIVO DE LOS IMPORTES PRESUPUESTADOS  
Y DEVENGADOS DE GASTOS  
DEL 01 DE ENERO AL 30 DE SEPTIEMBRE DEL 2023



(Valores en Lempiras)

Objeto de Gasto	Descripción	Aprobado	Vigente	Devengado	Pagado
<b>100</b>	<b>SERVICIOS PERSONALES</b>	<b>66,655,352,511.00</b>	<b>67,796,874,017.00</b>	<b>45,458,045,652.60</b>	<b>40,072,461,209.73</b>
<b>110</b>	<b>PERSONAL PERMANENTE</b>	<b>61,565,809,086.00</b>	<b>60,457,848,752.00</b>	<b>40,905,180,599.59</b>	<b>35,863,998,256.84</b>
11100	Sueldos Básicos	21,680,316,320.00	22,144,402,701.00	15,499,039,555.67	15,398,674,205.26
11210	Sueldos Básico Docentes	9,794,435,016.00	9,057,925,138.00	8,037,328,609.66	8,037,328,609.66
11220	Sueldos Básicos Docentes Administrativos	909,417,989.00	838,842,008.00	724,175,655.99	724,175,655.99
11400	Adicionales	11,065,576,063.00	10,125,571,265.00	6,260,092,282.04	6,237,270,501.28
11510	Decimotercer Mes	1,797,540,351.00	1,856,541,461.00	12,880,634.21	11,244,989.20
11520	Decimocuarto Mes	1,797,103,212.00	1,800,076,818.00	1,659,234,779.00	1,656,478,014.76
11530	Decimotercer Mes Docentes	1,476,944,430.00	1,484,113,911.00	691,407.63	644,691.82
11550	Decimocuarto Mes Docentes	1,477,044,824.00	1,534,147,374.00	1,533,527,495.39	1,533,527,495.39
11600	Complementos	2,963,016,317.00	2,856,711,790.00	1,157,690,453.55	1,151,868,556.88
11710	Contribuciones al Instituto Nacional de Jubilaciones y Pensiones de los Empleados y Funcionarios del Poder Ejecutivo	1,874,476,632.00	1,943,883,241.00	1,177,862,744.76	361,551,871.29
11720	Contribuciones al Instituto Nacional de Previsión del Magisterio	3,527,120,524.00	3,566,943,973.00	2,694,332,414.69	0.00
11731	Contribuciones al Instituto de Previsión Militar - Cuota Patronal	958,256,961.00	970,439,183.00	753,255,906.05	123,636,570.98
11732	Contribuciones al Instituto de Previsión Militar - Régimen de Riesgos Especiales	631,578,460.00	639,660,058.00	458,543,239.89	81,480,046.37
11733	Contribuciones al Instituto de Previsión Militar - Reserva Laboral	703,199,093.00	712,515,295.00	451,962,990.53	77,485,205.15
11734	Contribuciones al Hospital Militar	18,331,339.00	18,331,339.00	12,904,211.04	12,904,211.04
11750	Contribuciones para Seguro Social	888,835,716.00	905,127,358.00	470,909,486.56	454,978,898.84
11760	Contribuciones al Instituto Nacional de Formación Profesional	2,615,839.00	2,615,839.00	748,732.93	748,732.93
<b>120</b>	<b>PERSONAL NO PERMANENTE</b>	<b>4,177,963,435.00</b>	<b>5,924,151,196.00</b>	<b>3,693,098,644.69</b>	<b>3,490,274,304.90</b>
12100	Sueldos Básicos	2,902,434,268.00	4,499,565,130.00	2,999,398,030.35	2,925,989,836.85
12200	Jornales	183,313,737.00	169,188,734.00	138,033,527.50	122,454,896.14
12300	Adicionales	121,333,273.00	45,974,652.00	1,552,659.75	1,552,659.75
12410	Decimotercer Mes	261,124,958.00	395,033,340.00	35,051,220.01	34,974,287.50
12420	Decimocuarto Mes	259,746,217.00	370,831,964.00	259,544,960.12	256,978,606.48
12520	Contribuciones al Instituto Nacional de Previsión del Magisterio	151,422,315.00	145,910,252.00	106,682,559.24	0.00
12550	Contribuciones para Seguro Social	108,474,094.00	189,640,926.00	95,158,296.93	91,076,627.39
12560	Contribuciones al Instituto Nacional de Formación Profesional	544,737.00	613,293.00	163,632.58	153,632.58
12910	Contratos Especiales	189,569,836.00	107,392,905.00	57,513,758.21	57,093,758.21
<b>130</b>	<b>Asignaciones Familiares</b>	<b>85,900.00</b>	<b>85,900.00</b>	<b>85,900.00</b>	<b>85,900.00</b>
13000	Asignaciones Familiares	85,900.00	85,900.00	85,900.00	85,900.00
<b>140</b>	<b>RETRIBUCIONES EXTRAORDINARIAS</b>	<b>62,734,011.00</b>	<b>65,205,173.00</b>	<b>36,185,308.18</b>	<b>35,549,563.81</b>
14100	Horas Extraordinarias	39,303,082.00	39,815,090.00	19,901,476.93	19,721,187.10
14200	Gastos de Representación en el Exterior	4,829,986.00	4,691,140.00	2,611,199.96	2,611,199.96
14300	Gastos de Representación en el País	18,600,943.00	20,698,943.00	13,672,631.29	13,217,176.75
<b>150</b>	<b>ASISTENCIA SOCIAL AL PERSONAL</b>	<b>8,604,358.00</b>	<b>9,526,358.00</b>	<b>4,571,296.28</b>	<b>4,556,296.28</b>
15100	Seguro de Riesgo de Trabajo	4,000,000.00	4,922,000.00	2,052,948.40	2,052,948.40
15900	Otras Asistencia Social al Personal	4,604,358.00	4,604,358.00	2,518,347.88	2,503,347.88
<b>160</b>	<b>Beneficios y Compensaciones</b>	<b>840,155,721.00</b>	<b>1,340,056,638.00</b>	<b>818,923,903.86</b>	<b>677,996,887.90</b>
16200	Compensaciones	840,155,721.00	1,340,056,638.00	818,923,903.86	677,996,887.90
<b>200</b>	<b>SERVICIOS NO PERSONALES</b>	<b>13,029,368,883.00</b>	<b>12,973,595,191.00</b>	<b>5,629,634,381.48</b>	<b>5,268,401,563.89</b>
<b>210</b>	<b>SERVICIOS BASICOS</b>	<b>1,133,907,166.00</b>	<b>1,159,990,634.00</b>	<b>739,394,062.70</b>	<b>650,383,720.87</b>
21110	Suministro De Energía EléCtrica	967,207,762.00	982,891,173.00	627,609,907.84	553,525,335.26
21120	Energía EléCtrica Para Reventa	100,000.00	100,000.00	0.00	0.00
21200	Agua	124,141,572.00	132,554,501.00	94,253,928.22	81,144,734.50
21300	Gas	268,955.00	268,955.00	208,354.99	120,200.00
21410	Correo Postal	8,085,811.00	8,444,324.00	4,333,180.50	4,166,134.45
21420	Telefonía Fija	27,463,446.00	28,852,050.00	9,812,241.45	8,520,581.92
21430	Telefonía Celular	6,519,620.00	6,759,631.00	3,086,749.70	2,817,034.74
21440	Télex y Telefax	120,000.00	120,000.00	89,700.00	89,700.00
<b>220</b>	<b>ALQUILERES Y DERECHOS SOBRE BIENES INTANGIBLES</b>	<b>1,215,107,232.00</b>	<b>1,668,262,088.00</b>	<b>1,208,896,060.49</b>	<b>1,159,021,345.17</b>
22100	Alquiler de Edificios, Viviendas y Locales	330,899,900.00	369,976,036.00	246,259,499.87	227,567,961.12
22210	Alquiler de Equipos y Maquinarias de Producción	2,832,061.00	2,222,481.00	583,202.27	577,465.61
22220	Alquiler de Equipos de Transporte, Tracción y Elevación	817,265,509.00	1,213,086,857.00	907,063,426.15	897,561,892.56
22230	Alquiler de Equipos Sanitarios y de Laboratorio	89,887.00	345,866.00	129,719.97	129,719.97
22250	Alquiler de Equipo para Computación	1,430,000.00	2,082,000.00	653,150.63	627,800.63
22260	Alquiler de Equipo de Oficina y Muebles	9,424,287.00	14,032,093.00	5,971,734.28	4,264,926.55
22270	Alquiler de Equipos de Comunicación	860,000.00	712,626.00	200,786.71	134,201.71
22300	Alquiler de Tierras y Terrenos	3,358,000.00	3,462,457.00	1,635,378.77	1,618,128.77



Secretaría de Finanzas

REPÚBLICA DE HONDURAS  
ADMINISTRACIÓN CENTRAL  
ESTADO COMPARATIVO DE LOS IMPORTES PRESUPUESTADOS  
Y DEVENGADOS DE GASTOS  
DEL 01 DE ENERO AL 30 DE SEPTIEMBRE DEL 2023



(Valores en Lempiras)

Objeto de Gasto	Descripción	Aprobado	Vigente	Devengado	Pagado
22400	Derechos sobre Bienes Intangibles	40,727,052.00	58,851,772.00	45,189,581.86	25,829,792.68
22900	Otros Alquileres	8,220,536.00	3,489,900.00	1,209,579.98	709,455.57
<b>230</b>	<b>MANTENIMIENTO, REPARACIONES Y LIMPIEZA</b>	<b>1,122,936,923.00</b>	<b>1,599,042,859.00</b>	<b>326,030,853.94</b>	<b>239,330,651.50</b>
23100	Mantenimiento y Reparación de Edificios y Locales	233,760,455.00	421,153,372.00	41,671,884.75	34,170,098.92
23200	Mantenimiento y Reparación de Equipos y Medios de Transporte	137,871,528.00	396,804,663.00	85,833,556.67	75,537,490.00
23310	Mantenimiento y Reparación de Equipos y Maquinarias de Producción	6,605,297.00	5,827,888.00	1,461,501.42	844,335.67
23320	Mantenimiento y Reparación de Equipos de Tracción y Elevación	9,920,394.00	9,253,234.00	5,541,556.02	5,348,056.02
23330	Mantenimiento y Reparación de Equipos Sanitarios y de Laboratorio	21,369,064.00	26,652,456.00	4,904,046.88	864,978.75
23340	Mantenimiento y Reparación de Equipo Educacional	35,000.00	35,000.00	0.00	0.00
23350	Mantenimiento y Reparación de Equipo para Computación	34,746,642.00	25,223,090.00	3,867,033.36	3,499,949.92
23360	Mantenimiento y Reparación de Equipo de Oficina y Muebles	20,537,461.00	26,365,168.00	4,979,302.87	4,759,662.04
23370	Mantenimiento y Reparación de Equipos de Comunicación	3,781,873.00	3,809,078.00	823,803.85	439,885.50
23390	Mantenimiento y Reparación de Otros Equipos	28,021,268.00	35,548,937.00	3,322,136.98	3,054,867.60
23400	Mantenimiento y Reparación de Obras Civiles e Instalaciones Varias	86,186,992.00	157,534,672.00	15,321,860.75	14,010,664.60
23500	Limpieza, Aseo y Fumigación	340,449,367.00	297,920,230.00	113,072,438.83	78,551,535.50
23600	Mantenimiento de Sistemas Informáticos	199,651,582.00	192,915,071.00	45,231,731.56	18,249,126.98
<b>240</b>	<b>SERVICIOS PROFESIONALES</b>	<b>6,607,323,553.00</b>	<b>5,211,383,695.00</b>	<b>1,825,400,318.40</b>	<b>1,791,797,474.41</b>
24110	Sangres y Componentes	117,144,435.00	114,144,435.00	58,945,074.00	48,746,430.00
24120	Servicios de Hemodialisis	1,020,734,098.00	1,020,734,098.00	544,919,920.00	544,919,920.00
24130	Servicios Médicos	1,505,121,627.00	1,195,515,432.00	701,222,046.17	685,551,442.45
24200	Estudios, Investigaciones y Análisis de Factibilidad	370,418,878.00	679,730,043.00	103,693,143.28	100,470,433.36
24300	Servicios Jurídicos	15,014,406.00	18,474,615.00	8,594,561.76	8,589,761.76
24400	Servicios de Contabilidad y Auditoría	37,844,110.00	78,140,183.00	21,185,895.08	20,799,679.08
24500	Servicios de Capacitación	190,779,419.00	423,374,012.00	69,834,379.24	69,560,342.41
24600	Servicios de Informática y Sistemas Computarizados	129,438,405.00	218,490,620.00	9,428,239.53	9,228,239.53
24710	Servicios De Consultoría De Gestión Administrativa Y Financiera	3,061,016,071.00	1,308,413,476.00	236,686,960.65	233,693,050.83
24720	Servicios de Consultoría de Monitoreo y Evaluación	159,812,104.00	154,366,781.00	70,890,098.69	70,238,174.99
<b>250</b>	<b>SERVICIOS COMERCIALES Y FINANCIEROS</b>	<b>1,232,887,812.00</b>	<b>1,709,923,509.00</b>	<b>815,955,539.16</b>	<b>748,140,768.16</b>
25100	Servicio de Transporte	33,162,515.00	77,820,798.00	46,011,742.24	42,622,584.16
25200	Servicio de Almacenamiento	1,990,000.00	11,803,050.00	1,760,104.93	320,666.78
25300	Servicio de Imprenta, Publicaciones y Reproducciones	100,899,253.00	150,727,947.00	37,797,616.67	35,973,689.61
25400	Primas y Gastos de Seguro	306,340,389.00	315,378,641.00	216,693,284.04	190,822,648.79
25500	Comisiones y Gastos Bancarios	556,717,314.00	600,440,930.00	316,930,814.10	316,588,755.02
25600	Publicidad y Propaganda	76,877,128.00	249,004,912.00	95,740,063.79	94,162,160.04
25700	Servicio de Internet	144,345,638.00	202,769,243.00	92,550,760.32	59,326,880.10
25900	Otros Servicios Comerciales y Financieros	12,555,575.00	101,977,988.00	8,471,153.07	8,323,383.66
<b>260</b>	<b>PASAJES Y VIATICOS</b>	<b>977,634,269.00</b>	<b>758,905,736.00</b>	<b>362,444,712.52</b>	<b>343,947,607.51</b>
26110	Pasajes Nacionales	31,016,435.00	35,419,041.00	8,272,867.89	7,798,804.93
26120	Pasajes al Exterior	56,345,174.00	103,012,881.00	63,769,576.87	61,892,114.04
26210	Viáticos Nacionales	562,288,519.00	498,259,746.00	222,508,051.76	209,081,266.76
26220	Viáticos al Exterior	327,984,141.00	122,214,068.00	67,894,216.00	65,175,421.78
<b>270</b>	<b>IMPUESTOS, DERECHOS, TASAS Y GASTOS JUDICIALES</b>	<b>454,954,348.00</b>	<b>591,401,334.00</b>	<b>248,409,717.77</b>	<b>242,603,998.12</b>
27111	Impuesto sobre la Renta de Personas Jurídicas	433,676.00	1,712,383.00	979,756.43	979,756.43
27114	Impuesto Sobre Venta- 15%	1,990,150.00	1,710,570.00	1,473,419.07	1,457,692.02
27116	Impuestos a Servicios de Vías Públicas	100,000.00	100,000.00	0.00	0.00
27122	Impuesto sobre Bienes Inmuebles	850,938.00	857,279.00	504,287.80	470,675.20
27123	Impuesto sobre Ingresos Personales	0.00	70,124.00	70,123.02	70,123.02
27129	Impuestos Municipales Varios	185,000.00	114,386.00	46,926.65	44,826.65
27210	Tasas	33,475,707.00	42,625,509.00	8,128,548.65	7,678,944.80
27220	Derechos	2,217,933.00	1,399,832.00	21,822.35	21,822.35
27300	Multas y Recargos	844,185.00	1,222,204.00	633,186.88	633,186.88
27500	Gastos Judiciales	414,856,759.00	541,589,047.00	236,551,646.92	231,246,970.77
<b>290</b>	<b>OTROS SERVICIOS NO PERSONALES</b>	<b>284,617,580.00</b>	<b>274,685,336.00</b>	<b>103,103,116.50</b>	<b>93,175,998.15</b>
29100	Ceremonial y Protocolo	86,528,444.00	191,321,303.00	55,739,142.67	48,227,186.10
29200	Servicios de Vigilancia	191,848,325.00	79,789,620.00	46,866,566.33	44,471,204.55
29300	Actuaciones Deportivas	5,475,013.00	1,107,268.00	12,150.00	12,150.00
29400	Actuaciones Artísticas	765,798.00	2,467,145.00	485,257.50	465,457.50
<b>300</b>	<b>MATERIALES Y SUMINISTROS</b>	<b>11,089,075,487.00</b>	<b>12,194,642,509.00</b>	<b>4,969,754,029.50</b>	<b>3,763,300,154.13</b>
<b>310</b>	<b>ALIMENTOS, PRODUCTOS AGROPECUARIOS Y FORESTALES</b>	<b>2,650,244,329.00</b>	<b>3,333,732,842.00</b>	<b>2,278,929,391.77</b>	<b>1,913,505,986.58</b>



Secretaría de Finanzas

REPÚBLICA DE HONDURAS  
ADMINISTRACIÓN CENTRAL  
ESTADO COMPARATIVO DE LOS IMPORTES PRESUPUESTADOS  
Y DEVENGADOS DE GASTOS  
DEL 01 DE ENERO AL 30 DE SEPTIEMBRE DEL 2023



(Valores en Lempiras)

Objeto de Gasto	Descripción	Aprobado	Vigente	Devengado	Pagado
31110	Productos Alimenticios Y Bebidas	2,626,243,089.00	3,292,681,694.00	2,255,821,587.11	1,891,217,779.03
31200	Alimentos para Animales	14,765,661.00	14,971,814.00	10,663,398.85	10,396,512.95
31300	Productos Pecuarios	2,476,388.00	500,000.00	280,000.00	280,000.00
31410	Productos Agrícolas	2,384,000.00	14,686,771.00	7,200,475.30	7,200,475.30
31420	Productos Forestales	1,322,600.00	3,906,560.00	2,141,793.34	2,141,576.81
31500	Madera, Corcho y sus Manufacturas	3,052,591.00	6,986,003.00	2,822,137.17	2,269,642.49
<b>320</b>	<b>TEXTILES Y VESTUARIO</b>	<b>449,036,418.00</b>	<b>529,765,060.00</b>	<b>80,308,581.80</b>	<b>57,134,228.31</b>
32100	Hilados y Telas	71,642,781.00	89,717,353.00	4,130,376.37	1,738,960.94
32200	Confecciones Textiles	36,898,873.00	36,255,656.00	15,004,477.02	10,863,372.94
32310	Prendas de Vestir	320,277,839.00	340,188,362.00	41,147,638.24	27,086,888.69
32320	Materiales y Accesorios para Costura	864,000.00	441,620.00	39,941.61	26,173.21
32400	Calzados	19,352,925.00	63,162,069.00	19,986,148.56	17,418,832.53
<b>330</b>	<b>PRODUCTOS DE PAPEL, CARTÓN E IMPRESOS</b>	<b>251,580,634.00</b>	<b>230,184,208.00</b>	<b>101,989,789.07</b>	<b>82,503,036.55</b>
33100	Productos De Papel Y Cartón	92,686,697.00	132,950,533.00	65,825,003.03	50,344,597.93
33300	Productos de Artes Gráficas	63,831,188.00	74,236,541.00	18,767,342.01	14,830,637.48
33500	Libros, Revistas y Periódicos	4,208,815.00	4,088,894.00	1,118,410.47	1,048,767.58
33600	Textos de Enseñanza	2,485,800.00	18,257,640.00	16,226,553.56	16,226,553.56
33700	Especies Timbradas y Valores	88,368,134.00	650,600.00	52,480.00	52,480.00
<b>340</b>	<b>CUEROS, PIELS Y SUS PRODUCTOS</b>	<b>89,883,376.00</b>	<b>78,555,609.00</b>	<b>36,308,364.35</b>	<b>26,784,686.82</b>
34100	Cueros y Pielés	13,062,066.00	436,231.00	141,219.68	81,219.68
34300	Artículos de Caucho	2,298,118.00	9,138,148.00	5,426,271.60	5,426,271.60
34400	Llantas y Cámaras de Aire	74,523,192.00	68,981,230.00	30,740,873.07	21,277,195.54
<b>350</b>	<b>PRODUCTOS QUIMICOS, FARMACEUTICOS, COMBUSTIBLES Y LUBRICANTES</b>	<b>6,249,257,373.00</b>	<b>6,486,861,165.00</b>	<b>1,869,966,107.63</b>	<b>1,233,144,394.87</b>
35100	Productos Químicos	16,508,315.00	26,655,484.00	6,659,970.94	4,526,191.89
35210	Productos Farmacéuticos y Medicinales Varios	1,775,182,105.00	2,667,474,473.00	524,382,665.36	473,724,836.88
35220	Vacunas	2,426,292,385.00	1,717,539,498.00	323,064,577.62	175,000.00
35230	Antirretrovirales	76,025,825.00	61,470,045.00	27,238,836.52	16,063,108.39
35240	Anticonceptivos	41,290,582.00	41,290,582.00	24,252,090.37	24,252,090.37
35251	Reactivos	201,208,092.00	191,363,322.00	64,451,626.99	24,578,577.06
35252	Reactivos VIH/SIDA	81,628,027.00	54,659,027.00	2,176,237.78	2,176,237.78
35260	Oxígeno Médico	162,793,408.00	115,398,551.00	46,221,879.90	13,041,660.50
35270	Vendaje para Fracturas y Otros	16,635,666.00	16,074,854.00	7,051,847.80	2,425,173.90
35300	Abonos y Fertilizantes	4,037,085.00	6,289,535.00	3,144,629.75	2,924,629.75
35400	Insecticidas, Fumigantes y Otros	61,500,176.00	90,103,567.00	28,125,621.21	27,708,776.91
35500	Tintas, Pinturas y Colorantes	12,971,510.00	16,060,345.00	9,044,106.45	7,370,232.22
35610	Gasolina	230,950,176.00	268,031,612.00	118,938,343.20	99,760,399.78
35620	Diesel	913,731,051.00	939,228,283.00	531,802,594.37	465,176,262.76
35630	Kerosén	1,195,200.00	1,271,734.00	676,533.12	676,533.12
35640	Gas LPG	16,711,627.00	16,823,871.00	11,746,945.14	9,466,107.83
35650	Aceites y Grasas Lubricantes	35,050,022.00	39,163,917.00	20,879,524.54	17,523,619.48
35700	Específicos Veterinarios y Productos Varios para Animales	17,320,483.00	17,752,238.00	2,959,938.10	2,889,937.10
35800	Productos de Material Plástico	125,440,054.00	160,806,696.00	98,209,735.71	26,227,244.40
35910	Productos Explosivos y de Pirotecnia	320,000.00	940,000.00	59,748.69	57,595.42
35920	Productos Fotoquímicos	15,326,507.00	19,417,701.00	7,054,216.94	2,393,734.75
35930	Productos Químicos de Uso Personal	17,139,077.00	19,045,830.00	11,824,437.13	10,006,444.58
<b>360</b>	<b>PRODUCTOS METALICOS</b>	<b>157,287,301.00</b>	<b>183,704,941.00</b>	<b>30,231,345.25</b>	<b>26,225,993.30</b>
36100	Productos Ferrosos	114,240,891.00	126,094,539.00	10,936,748.11	9,335,565.00
36400	Herramientas Menores	10,028,109.00	22,081,767.00	7,321,918.88	6,735,511.50
36930	Elementos de Ferretería	33,018,301.00	35,528,635.00	11,972,678.26	10,154,916.80
<b>370</b>	<b>PRODUCTOS MINERALES NO METALICOS</b>	<b>36,228,828.00</b>	<b>44,310,440.00</b>	<b>19,750,505.81</b>	<b>16,278,698.62</b>
37100	Productos De Cemento, Asbesto, Yeso Y Otros	8,908,049.00	15,098,910.00	6,530,342.01	5,367,284.03
37200	Productos de Vidrio	2,119,121.00	3,198,041.00	1,370,809.17	986,976.06
37300	Productos Con Propiedades Aislantes	510,014.00	438,488.00	17,038.83	12,739.27
37400	Productos Abrasivos	698,240.00	906,564.00	148,258.30	19,748.95
37500	Minerales Metálicos	21,265,219.00	7,844,943.00	3,275,259.07	2,148,697.72
37800	Piedra, Arcilla Y Arena	2,728,185.00	16,781,962.00	8,383,491.53	7,717,945.69
37900	Otros Productos Minerales No Metálicos	0.00	41,532.00	25,306.90	25,306.90
<b>380</b>	<b>MATERIAL DE DEFENSA Y SEGURIDAD</b>	<b>26,996,617.00</b>	<b>53,847,477.00</b>	<b>39,794,648.84</b>	<b>39,051,754.48</b>
38100	Material De Defensa Y Seguridad	26,996,617.00	53,847,477.00	39,794,648.84	39,051,754.48
<b>390</b>	<b>OTROS MATERIALES Y SUMINISTROS</b>	<b>1,178,560,611.00</b>	<b>1,253,680,767.00</b>	<b>512,475,294.98</b>	<b>368,671,374.60</b>
39100	Elementos de Limpieza y Aseo Personal	86,429,207.00	94,352,241.00	39,310,673.37	30,698,003.29
39200	Útiles de Escritorio, Oficina y Enseñanza	98,252,391.00	118,776,328.00	28,979,324.91	23,077,422.64
39300	Útiles y Materiales Eléctricos	31,749,430.00	36,069,117.00	12,926,528.34	10,823,846.41
39400	Utensilios de Cocina y Comedor	110,004,602.00	17,493,925.00	5,357,466.92	4,136,084.79



Secretaría de Finanzas

REPÚBLICA DE HONDURAS  
ADMINISTRACIÓN CENTRAL  
ESTADO COMPARATIVO DE LOS IMPORTES PRESUPUESTADOS  
Y DEVENGADOS DE GASTOS  
DEL 01 DE ENERO AL 30 DE SEPTIEMBRE DEL 2023



(Valores en Lempiras)

Objeto de Gasto	Descripción	Aprobado	Vigente	Devengado	Pagado
39510	Instrumental Médico Quirúrgico Menor	67,392,676.00	64,802,532.00	3,018,197.31	2,000,438.12
39520	Instrumental y Material para Laboratorio	39,392,672.00	61,001,107.00	8,315,365.16	1,790,986.36
39530	Material Médico Quirúrgico Menor	86,727,137.00	110,892,745.00	43,313,794.30	9,039,382.32
39540	Otro Instrumental, Accesorios y Material Médico	158,941,030.00	179,296,018.00	75,500,078.03	36,712,605.99
39550	Instrumental Médico Odontológico	4,512,186.00	5,613,445.00	859,923.96	389,315.72
39560	Materiales y Suministros Odontológicos	10,401,895.00	10,648,166.00	2,521,845.30	1,176,141.67
39570	Materiales, Accesorios y Suministros para Rehabilitación	130,000.00	1,500.00	0.00	0.00
39600	Repuestos y Accesorios	477,730,106.00	548,876,588.00	290,605,353.62	248,164,045.02
39800	Utiles Deportivos, Recreativos y de Rescate	6,897,279.00	5,857,055.00	1,766,743.76	663,102.27
<b>400</b>	<b>BIENES CAPITALIZABLES</b>	<b>16,830,439,761.00</b>	<b>18,637,760,030.00</b>	<b>6,589,877,875.28</b>	<b>5,139,482,197.04</b>
<b>410</b>	<b>BIENES PREEXISTENTES</b>	<b>230,650,000.00</b>	<b>458,668,435.00</b>	<b>143,567,805.83</b>	<b>43,567,017.44</b>
41110	Para Construcción de Bienes en Dominio Privado	27,450,000.00	150,578,483.00	25,181,063.00	25,181,063.00
41120	Para Construcción de Bienes en Dominio Público	200,000.00	13,750,779.00	13,203,769.05	13,203,769.05
41210	Edificios y Locales	200,000,000.00	241,000,000.00	100,000,000.00	0.00
41240	Instalaciones Varias	3,000,000.00	53,339,173.00	5,182,973.78	5,182,185.39
<b>420</b>	<b>MAQUINARIA Y EQUIPO</b>	<b>4,906,699,110.00</b>	<b>4,859,943,462.00</b>	<b>890,146,774.16</b>	<b>626,775,065.56</b>
42110	Muebles Varios de Oficina	263,777,434.00	149,809,697.00	45,359,543.10	44,266,342.84
42120	Equipos Varios de Oficina	276,693,065.00	161,883,013.00	20,579,985.77	19,274,954.88
42130	Muebles para Alojamiento Colectivo	11,782,356.00	23,692,604.00	3,606,971.79	3,352,948.08
42140	Electrodomésticos	13,669,182.00	30,259,181.00	7,768,670.86	7,601,100.84
42210	Máquinas y Equipo de Construcción	187,567,727.00	187,591,845.00	44,088.48	21,217.85
42220	Maquinaria y Equipo de Producción Agropecuaria y Forestal	22,624,169.00	53,596,956.00	25,244,329.56	25,244,329.56
42230	Maquinaria de Industria Manufacturera	18,538,055.00	20,570,643.00	16,614,237.00	0.00
42240	Maquinaria y Equipo de Producción de Bienes	45,000,000.00	36,360,000.00	4,859,999.85	4,859,999.85
42250	Maquinaria y Equipo de Imprenta	165,837,745.00	177,867,565.00	124,398,128.75	28,820.00
42260	Maquinaria y Equipo para Producción Electrónica, Carpintería y Mecánica	1,000,000.00	1,034,000.00	0.00	0.00
42270	Maquinaria y Equipo de Producción de Servicio (Agua, Luz, Teléfono etc)	13,783,772.00	9,257,310.00	288,890.77	264,287.39
42280	Maquinaria y Equipo de Minería y Aparatos para Exploración Geofísica	800,000.00	0.00	0.00	0.00
42310	Equipo de Transporte Terrestre para Personas	166,546,647.00	609,865,318.00	121,449,796.12	97,301,609.53
42330	Embarcaciones Marítimas	0.00	18,821,500.00	374,505.50	374,505.50
42340	Equipo de Elevación y Tracción	21,493,450.00	9,609,039.00	29,404.85	29,404.85
42350	Equipo de Transporte Auxiliar	4,025,997.00	20,000.00	16,697.14	16,697.14
42410	Equipo Médico, Sanitario, Hospitalario e Instrumental	1,210,053,128.00	1,458,745,340.00	93,633,099.83	75,925,559.86
42420	Equipo de Laboratorio Médico	72,712,987.00	43,140,259.00	4,591,961.67	2,750,295.02
42430	Equipo de Laboratorio no Médico	2,258,163.00	21,605,416.00	8,120,403.84	6,669,247.59
42510	Equipo de Comunicación	259,364,562.00	334,928,540.00	67,787,935.84	53,715,325.91
42520	Equipo de Señalamiento	3,471,100.00	6,312,190.00	999,634.64	993,506.00
42600	Equipos para Computación	2,101,799,606.00	1,417,498,789.00	340,530,076.43	280,503,899.71
42710	Muebles y Equipos Educativos	6,778,828.00	31,013,214.00	907,486.09	907,486.09
42720	Equipos Recreativos y Deportivos	2,745,000.00	3,594,179.00	251,180.01	251,180.01
42800	Herramientas Mayores	5,124,172.00	23,871,307.00	2,644,481.14	2,378,092.06
42900	Equipos para Electrificación (Medidores, Transformadores y Postes)	29,251,965.00	28,995,557.00	45,265.13	44,255.00
<b>430</b>	<b>LIBROS, REVISTAS Y OTROS ELEMENTOS COLECCIONABLES</b>	<b>3,279,563.00</b>	<b>3,170,563.00</b>	<b>173,933.00</b>	<b>173,933.00</b>
43100	Libros y Revistas	2,679,563.00	2,529,563.00	39,933.00	39,933.00
43200	Discos y Otras Unidades de Sonido	0.00	41,000.00	41,000.00	41,000.00
43400	Obras de Arte Plástica	600,000.00	600,000.00	93,000.00	93,000.00
<b>450</b>	<b>ACTIVOS INTANGIBLES</b>	<b>1,003,584,103.00</b>	<b>818,706,490.00</b>	<b>273,571,649.88</b>	<b>267,159,843.34</b>
45100	Aplicaciones Informáticas	1,002,534,103.00	814,600,842.00	273,571,649.88	267,159,843.34
45200	Otros Bienes Intangibles	1,050,000.00	4,105,648.00	0.00	0.00
<b>460</b>	<b>EQUIPO MILITAR Y DE SEGURIDAD</b>	<b>1,465,238,322.00</b>	<b>1,536,240,600.00</b>	<b>219,057,816.76</b>	<b>218,465,704.82</b>
46100	Equipo Militar	746,202,012.00	802,378,540.00	219,057,816.76	218,465,704.82
46200	Equipo de Seguridad (Policia)	719,036,310.00	733,862,060.00	0.00	0.00
<b>470</b>	<b>CONSTRUCCIONES</b>	<b>9,220,988,663.00</b>	<b>10,961,030,480.00</b>	<b>5,063,359,895.65</b>	<b>3,983,340,632.88</b>
47110	Construcciones y Mejoras de Bienes en Dominio Privado	1,044,509,936.00	1,784,701,335.00	272,078,430.93	220,513,030.03
47120	Supervisión de Construcciones y Mejoras de Bienes en Dominio Privado	58,106,310.00	73,486,572.00	10,886,625.73	10,487,983.10
47210	Construcciones y Mejoras de Bienes en Dominio Público	7,877,002,310.00	8,367,020,412.00	4,443,912,558.04	3,479,750,994.71
47220	Supervisión de Construcciones y Mejoras de Bienes en Dominio Público	241,370,107.00	735,822,161.00	336,482,280.95	272,588,625.04
<b>500</b>	<b>TRANSFERENCIAS Y DONACIONES</b>	<b>53,681,081,412.00</b>	<b>53,225,692,922.00</b>	<b>27,711,821,290.11</b>	<b>25,285,675,653.36</b>



Secretaría de Finanzas

REPÚBLICA DE HONDURAS  
ADMINISTRACIÓN CENTRAL  
ESTADO COMPARATIVO DE LOS IMPORTES PRESUPUESTADOS  
Y DEVENGADOS DE GASTOS  
DEL 01 DE ENERO AL 30 DE SEPTIEMBRE DEL 2023



(Valores en Lempiras)

Objeto de Gasto	Descripción	Aprobado	Vigente	Devengado	Pagado
<b>510</b>	<b>TRANSFERENCIAS Y DONACIONES CORRIENTES AL SECTOR PRIVADO</b>	<b>8,535,806,473.00</b>	<b>8,839,837,262.00</b>	<b>4,203,747,212.93</b>	<b>3,803,550,973.24</b>
51110	Jubilaciones y Retiros	45,000.00	45,000.00	0.00	0.00
51120	Pensiones	402,111,541.00	402,111,541.00	209,651,064.20	209,310,868.20
51211	Becas Nacionales	695,520,443.00	675,818,213.00	249,222,909.97	244,297,308.90
51212	Becas En El Exterior	24,430,582.00	47,634,852.00	21,248,930.01	20,482,309.50
51220	Ayuda Social a Personas	1,875,649,122.00	3,703,671,440.00	1,187,703,014.96	1,185,096,494.52
51230	Otras Asistencias Sociales	1,585,530,400.00	1,396,373,322.00	1,146,339,203.87	901,121,317.37
51240	Beneficios Especiales	341,763,175.00	323,202,017.00	219,501,395.53	215,587,780.92
51310	Transferencias Corrientes A Instituciones Sin Fines De Lucro	1,401,956,210.00	1,203,191,914.00	785,450,170.69	692,344,980.70
51410	Subsidios a Empresas Privadas no Financieras	2,208,800,000.00	1,087,788,963.00	384,630,523.70	335,309,913.13
<b>520</b>	<b>TRANSFERENCIAS Y DONACIONES CORRIENTES A INSTITUCIONES DEL SECTOR PUBLICO</b>	<b>24,934,966,421.00</b>	<b>24,884,102,047.00</b>	<b>13,812,357,503.77</b>	<b>12,480,260,509.37</b>
52120	Transferencias Corrientes a Instituciones Descentralizadas	1,132,964,478.00	1,400,337,953.00	914,971,160.75	876,400,375.41
52130	Transferencias Corrientes a Instituciones de la Seguridad Social	1,072,394,294.00	712,394,294.00	531,032,452.00	94,909,238.00
52140	Transferencias Corrientes a Universidades	5,932,311,792.00	5,952,811,792.00	4,353,733,939.45	4,216,551,725.45
52150	Transferencias Corrientes a Empresas Publicas no Financieras	6,236,116,540.00	6,239,116,540.00	942,679,488.38	617,343,737.40
52170	Transferencias Corrientes a Gobiernos Locales	652,983,694.00	790,881,581.00	436,698,584.30	387,895,363.52
52180	Transferencias Corrientes a Otros Entes del Sector Público	3,029,216,676.00	3,107,957,453.00	2,581,306,407.00	2,412,623,142.00
52250	Donaciones Corrientes a Empresas Publicas no Financieras	27,789,000.00	27,789,000.00	5,578,000.00	5,578,000.00
52310	Subsidios a Empresas Públicas no Financieras	6,844,413,434.00	6,652,813,434.00	4,046,357,471.89	3,868,958,927.59
52320	Subsidios a Empresas Financieras	6,776,513.00	0.00	0.00	0.00
<b>530</b>	<b>TRANSFERENCIAS Y DONACIONES CORRIENTES AL SECTOR EXTERNO</b>	<b>1,402,757,921.00</b>	<b>408,014,320.00</b>	<b>292,859,208.07</b>	<b>279,742,615.99</b>
53310	Transferencias a Organismos Internacionales - Cuotas Ordinarias	1,352,328,861.00	407,585,260.00	292,463,952.54	279,667,290.54
53320	Transferencias a Organismos Internacionales - Cuotas Extraordinaria	50,429,060.00	429,060.00	395,255.53	75,325.45
<b>540</b>	<b>TRANSFERENCIAS Y DONACIONES DE CAPITAL AL SECTOR PRIVADO</b>	<b>1,394,319,255.00</b>	<b>844,172,218.00</b>	<b>309,814,503.75</b>	<b>93,784,224.22</b>
54110	Ayuda Social A Personas (Transferencia De Capital)	669,319,255.00	811,068,492.00	309,814,503.75	93,784,224.22
54200	Transferencias a Asociaciones Civiles sin Fines de Lucro	725,000,000.00	33,103,726.00	0.00	0.00
<b>550</b>	<b>TRANSFERENCIAS Y DONACIONES DE CAPITAL A INSTITUCIONES DEL SECTOR PUBLICO</b>	<b>17,413,231,342.00</b>	<b>18,249,567,075.00</b>	<b>9,093,042,861.59</b>	<b>8,628,337,330.54</b>
55120	Transferencias de Capital a Instituciones Descentralizadas	279,842,350.00	355,053,883.00	245,758,679.00	221,576,266.00
55140	Transferencias de Capital a Universidades	192,034,792.00	192,034,792.00	90,197,468.00	90,197,468.00
55160	Transferencias de Capital a Empresas Publicas no Financieras	7,500,166,458.00	7,503,166,458.00	1,454,771,591.30	1,405,489,741.30
55170	Transferencias de Capital a Gobiernos Locales	7,198,617,559.00	7,956,741,759.00	5,061,554,257.96	4,784,003,673.24
55180	Transferencias de Capital a Otros Entes del Sector Público	150,570,183.00	150,570,183.00	150,570,183.00	127,070,182.00
55320	Subsidios a Empresas Públicas Financieras	2,092,000,000.00	2,092,000,000.00	2,090,190,682.33	2,000,000,000.00
<b>600</b>	<b>ACTIVOS FINANCIEROS</b>	<b>1,175,383,799.00</b>	<b>2,113,820,552.00</b>	<b>1,337,432,935.10</b>	<b>1,327,432,935.10</b>
<b>610</b>	<b>PARTICIPACION DE CAPITAL Y COMPRA DE ACCIONES</b>	<b>0.00</b>	<b>946,260,479.00</b>	<b>941,123,381.94</b>	<b>941,123,381.94</b>
61300	Aportes de Capital a Organismos Internacionales	0.00	946,260,479.00	941,123,381.94	941,123,381.94
<b>620</b>	<b>PRESTAMOS A CORTO PLAZO</b>	<b>33,103,726.00</b>	<b>0.00</b>	<b>0.00</b>	<b>0.00</b>
62110	Préstamos a Corto Plazo a Personas	33,103,726.00	0.00	0.00	0.00
<b>630</b>	<b>PRESTAMOS A LARGO PLAZO</b>	<b>425,000,000.00</b>	<b>450,280,000.00</b>	<b>10,000,000.00</b>	<b>0.00</b>
63110	Préstamos a Largo Plazo a Personas	25,000,000.00	50,280,000.00	10,000,000.00	0.00
63510	Préstamos a Largo Plazo a Empresas Públicas no Financieras	400,000,000.00	400,000,000.00	0.00	0.00
<b>690</b>	<b>OTROS ACTIVOS FINANCIEROS</b>	<b>717,280,073.00</b>	<b>717,280,073.00</b>	<b>386,309,553.16</b>	<b>386,309,553.16</b>
69157	Fideicomiso: Centro Cívico Gubernamental	717,280,073.00	717,280,073.00	386,309,553.16	386,309,553.16
<b>700</b>	<b>SERVICIO DE LA DEUDA PUBLICA</b>	<b>49,770,158,336.00</b>	<b>49,770,158,336.00</b>	<b>24,461,556,393.17</b>	<b>23,791,177,756.89</b>
<b>720</b>	<b>SERVICIO DE LA DEUDA PUBLICA INTERNA A LARGO PLAZO</b>	<b>29,086,063,079.00</b>	<b>29,086,063,079.00</b>	<b>7,221,880,525.36</b>	<b>7,221,880,525.36</b>
72110	Amortización de Títulos y Valores	11,789,836,828.00	11,789,836,828.00	1,326,712,693.50	1,326,712,693.50
72120	Amortización Préstamos del Sector Privado	45,200,100.00	353,700,100.00	255,066,550.76	255,066,550.76
72130	Amortización Préstamos de la Administración Central	25,346,700.00	25,346,700.00	12,281,450.00	12,281,450.00
72180	Amortización Préstamos de Empresas Públicas Financieras	709,200,000.00	709,200,000.00	328,074,377.48	328,074,377.48
72210	Intereses de Títulos y Valores	15,126,422,942.00	14,456,422,942.00	4,020,614,712.52	4,020,614,712.52
72220	Intereses por Préstamos del Sector Privado	4,520,100.00	156,020,100.00	108,051,027.24	108,051,027.24
72230	Intereses por Préstamos de la Administración Central	4,610,000.00	4,610,000.00	2,716,929.64	2,716,929.64
72280	Intereses por Préstamos de Empresas Públicas Financieras	660,000,000.00	870,000,000.00	769,120,538.91	769,120,538.91
72300	Comisiones y Otros Gastos de la Deuda Pública Interna a Largo Plazo	720,926,409.00	720,926,409.00	399,242,245.31	399,242,245.31
<b>740</b>	<b>SERVICIO DE LA DEUDA PUBLICA EXTERNA A LARGO PLAZO</b>	<b>20,684,095,257.00</b>	<b>20,684,095,257.00</b>	<b>17,239,675,867.81</b>	<b>16,569,297,231.53</b>
74100	Amortización de la Deuda Pública Externa a Largo Plazo	11,430,658,619.00	11,430,658,619.00	9,552,552,552.45	9,348,334,951.99





Secretaría de Finanzas

**REPÚBLICA DE HONDURAS**  
**ADMINISTRACIÓN CENTRAL**  
**ESTADO COMPARATIVO DE LOS IMPORTES PRESUPUESTADOS**  
**Y DEVENGADOS DE GASTOS**  
**DEL 01 DE ENERO AL 30 DE SEPTIEMBRE DEL 2023**



(Valores en Lempiras)

Objeto de Gasto	Descripción	Aprobado	Vigente	Devengado	Pagado
74200	Intereses de la Deuda Pública Externa a Largo Plazo	6,307,198,888.00	6,307,198,888.00	5,468,553,469.09	5,294,551,392.72
74500	Amortización por Alivio Deuda Pública Externa	2,136,753,198.00	2,136,753,198.00	1,729,202,380.30	1,476,251,578.10
74600	Intereses por Alivio Deuda Pública Externa	236,913,155.00	236,913,155.00	170,597,696.50	140,608,210.23
74700	Comisiones por Alivio Deuda Pública Externa	94,350,870.00	94,350,870.00	89,249,437.53	82,434,777.50
74840	Comisión de Compromiso de la Deuda Pública Externa a Largo Plazo	28,591,222.00	29,091,222.00	23,888,663.50	23,731,053.55
74850	Comisión de Servicio de la Deuda Pública Externa a Largo Plazo	428,421,944.00	421,921,944.00	181,846,232.62	179,744,292.69
74890	Otros Gastos de la Deuda Pública Externa a Largo Plazo	21,207,361.00	27,207,361.00	23,785,435.82	23,640,974.75
<b>900</b>	<b>OTROS GASTOS</b>	<b>22,310,001,482.00</b>	<b>21,627,965,619.00</b>	<b>6,213,283,229.33</b>	<b>5,849,882,412.81</b>
<b>920</b>	<b>GASTOS DEL CONGRESO NACIONAL</b>	<b>1,448,000,000.00</b>	<b>1,448,000,000.00</b>	<b>1,086,000,000.01</b>	<b>730,067,630.01</b>
92100	Gastos Corrientes del Congreso Nacional	1,448,000,000.00	1,448,000,000.00	1,086,000,000.01	730,067,630.01
<b>930</b>	<b>GASTOS DE LA PRESIDENCIA DE LA REPUBLICA</b>	<b>564,000,000.00</b>	<b>582,675,650.00</b>	<b>416,827,529.41</b>	<b>416,827,529.41</b>
93100	Gastos Corrientes de la Presidencia de la República	564,000,000.00	582,675,650.00	416,827,529.41	416,827,529.41
<b>940</b>	<b>GASTOS DEL MINISTERIO PUBLICO</b>	<b>2,246,683,987.00</b>	<b>2,246,683,987.00</b>	<b>1,598,911,761.00</b>	<b>1,598,911,761.00</b>
94100	Gastos Corrientes del Ministerio Público	1,885,315,197.00	1,885,315,197.00	1,341,734,156.00	1,341,734,156.00
94200	Gastos de Capital del Ministerio Público	361,368,790.00	361,368,790.00	257,177,605.00	257,177,605.00
<b>950</b>	<b>GASTOS DE LA CORTE SUPREMA DE JUSTICIA</b>	<b>3,426,359,154.00</b>	<b>3,426,359,154.00</b>	<b>2,416,815,493.00</b>	<b>2,416,815,493.00</b>
95100	Gastos Corrientes de la Corte Suprema de Justicia	2,646,753,459.00	2,646,753,459.00	1,737,209,798.00	1,737,209,798.00
95200	Gastos de Capital de la Corte Suprema de Justicia	779,605,695.00	779,605,695.00	679,605,695.00	679,605,695.00
<b>990</b>	<b>ASIGNACIONES GLOBALES</b>	<b>14,624,958,341.00</b>	<b>13,924,246,828.00</b>	<b>694,728,445.91</b>	<b>687,259,999.39</b>
99100	Para Erogaciones Corrientes	7,109,853,692.00	10,929,972,884.00	331,485,808.00	331,485,808.00
99200	Para Erogaciones de Capital	0.00	6,418,756.00	0.00	0.00
99300	Para Erogaciones Corrientes Imprevistos	1,455,248,301.00	1,475,931,754.00	0.00	0.00
99500	Para Erogaciones Corrientes Beneficios Colaterales para Empleados del Gobierno Central	5,523,811,341.00	1,013,175,339.00	0.00	0.00
99600	Imprevistos Para Atención De Desastres Naturales O Emergencias	67,874,465.00	67,874,465.00	27,510,367.96	25,110,317.95
99910	Erogaciones corrientes de embajadas, misiones permanentes y oficinas consulares	303,170,542.00	265,873,630.00	235,148,936.95	230,080,540.44
99930	Gastos Corrientes de la Unidad Especial de Protección	156,500,000.00	156,500,000.00	92,083,333.00	92,083,333.00
99940	Gastos de Capital de la Unidad Especial de Protección	8,500,000.00	8,500,000.00	8,500,000.00	8,500,000.00
<b>TOTAL GENERAL:</b>		<b>234,540,861,671.00</b>	<b>238,340,509,176.00</b>	<b>122,371,405,786.57</b>	<b>110,497,813,882.95</b>

TEGUCIGALPA M.D.C., 09 DE OCTUBRE DEL 2023

FIRMA: \_\_\_\_\_

NOMBRE:

CONTADOR GENERAL DE LA REPÚBLICA



Secretaría de Finanzas

REPÚBLICA DE HONDURAS  
ADMINISTRACIÓN CENTRAL  
ESTADO COMPARATIVO DE LOS IMPORTES CONTABLES  
Y PRESUPUESTARIOS DE INGRESOS  
DEL 01 DE ENERO AL 30 DE OCTUBRE DEL 2023



(Valores en Lempiras)

Cuenta Contable	Descripción	Importes Contables	Importes Presupuestarios	Diferencia	Nota
11231	Préstamos al Sector Privado de Corto Plazo	5,679,500.00	0.00	5,679,500.00	1
11411	Fondos en Fideicomiso	6,578,805,500.88	0.00	6,578,805,500.88	2
12111	Inversión en Bonos	3,728,801.28	0.00	3,728,801.28	3
12141	Préstamos al Sector Privado de Largo Plazo	1,029,639.68	514,819.84	514,819.84	4
12155	Préstamos a Empresas Públicas Financieras de Largo Plazo	300,702,891.86	10,066,571.45	290,636,320.41	5
12156	Préstamos a Empresas Públicas No Financieras de Largo Plazo	2,189,377,582.18	0.00	2,189,377,582.18	6
12481	Equipo de Seguridad	2,200.00	0.00	2,200.00	7
12491	Equipo de Uso Militar no Bélico	58,903,533.23	0.00	58,903,533.23	8
12621	Libros, Revistas y Otros Coleccionables	138,270.00	0.00	138,270.00	9
12811	Construcciones y Mejoras en Bienes de Dominio Privado	55,477,852.58	0.00	55,477,852.58	10
12911	Activos Intangibles	139,753,320.92	0.00	139,753,320.92	11
22211	Títulos y Valores de Deuda Pública Interna de Largo Plazo	1,324,789,886.18	0.00	1,324,789,886.18	12
22221	Préstamos Internos del Sector Privado de Largo Plazo	1,365,615,958.38	0.00	1,365,615,958.38	13
22231	Préstamos Internos de la Administración Central de Largo Plazo	35,650.00	0.00	35,650.00	14
22235	Préstamos Internos de Empresas Públicas Financieras de Largo Plazo	232,252,668.84	0.00	232,252,668.84	15
22242	Préstamos del Sector Externo de Largo Plazo	10,910,449,476.49	4,191,539,078.73	6,718,910,397.76	16
31411	Resultados Acumulados de Ejercicios Anteriores	8,837,759,009.21	899,623,591.46	7,938,135,417.75	17
51111	Impuestos sobre la Renta de Personas Naturales	5,635,516,893.05	5,635,930,920.73	-414,027.68	18
51112	Impuestos sobre la Renta de Personas Jurídicas	28,036,295,765.76	28,036,295,765.76	0.00	
51121	Impuestos sobre la Propiedad	726,027,280.59	726,027,280.59	0.00	
51141	Impuestos sobre la Riqueza Neta	404,831,174.69	404,831,174.69	0.00	
51151	Impuestos sobre la Producción, Consumo y Ventas	15,167,109,253.90	15,167,109,253.90	0.00	
51152	Impuestos sobre Ventas	44,975,592,657.18	44,975,577,939.76	14,717.42	19
51161	Juegos de Azar	294,631.72	294,631.72	0.00	
51162	Timbres	7,196,928.03	7,196,928.03	0.00	
51163	Revaluación de Activos	70,921,763.09	70,921,763.09	0.00	
51164	Servicios de Vía Pública	2,757,269,262.01	2,757,269,262.01	0.00	
51165	Servicios Turísticos y otras Actividades Diversas	172,412,081.93	172,412,081.93	0.00	
51166	Aporte Atención Programas Sociales y Conservación Patrimonio Vial	320,194,011.52	320,194,011.52	0.00	
51167	Aportes Pro Seguridad Poblacional	3,325,379,627.49	3,325,379,627.49	0.00	
51168	Aporte Protección del Medio Ambiente	263,242,839.49	263,242,839.49	0.00	
51171	Impuestos a las Importaciones	5,138,839,555.67	5,138,839,555.67	0.00	
51192	Ingresos por Percibir	1,152,709,263.57	0.00	1,152,709,263.57	20
52111	Tasas	1,452,374,689.98	1,452,374,689.98	0.00	
52121	Derechos	1,333,395,287.89	1,333,395,287.89	0.00	
52131	Cánones y Regalías	1,496,219,856.84	1,496,219,856.84	0.00	
52141	Multas	559,902,853.51	559,902,853.53	-0.02	21
52161	Otros no Tributarios	314,304,872.42	314,304,872.42	0.00	
53111	Venta de Bienes	38,544,526.80	38,544,526.80	0.00	
53211	Venta de Servicios	534,679,550.52	534,679,550.52	0.00	
54111	Intereses por Préstamos	3,625,269.84	3,625,269.84	0.00	
54121	Intereses por Depósitos	19,952,408.02	19,952,408.02	0.00	
54131	Intereses por Títulos y Valores	158,421,254.90	0.00	158,421,254.90	22
54211	Alquileres de Tierras y Terrenos	14,540,461.39	14,540,461.39	0.00	
54212	Otros Alquileres	10,646,443.08	10,646,443.08	0.00	
54411	Ingresos Varios de No Operación	77,744.50	0.00	77,744.50	23
54412	Venta de Bienes de no Operación	7,921,172.50	7,921,172.50	0.00	
55121	Donaciones Corrientes del Sector Externo	27,883,985.88	27,883,985.88	0.00	
55221	Donaciones de Capital de Organismos Internacionales	109,677,036.98	109,681,195.82	-4,158.84	24
55223	Donaciones de Capital de Organismos Externos para Alivios	1,352,613,819.32	1,352,613,819.32	0.00	
55224	Donaciones de Capital de Gobiernos Externos para Alivios	111,820,556.25	111,820,556.25	0.00	



Secretaría de Finanzas

REPÚBLICA DE HONDURAS  
ADMINISTRACIÓN CENTRAL  
ESTADO COMPARATIVO DE LOS IMPORTES CONTABLES  
Y PRESUPUESTARIOS DE INGRESOS  
DEL 01 DE ENERO AL 30 DE OCTUBRE DEL 2023



(Valores en Lempiras)

Cuenta Contable	Descripción	Importes Contables	Importes Presupuestarios	Diferencia	Nota
55312	Transferencias Corrientes de las Instituciones Descentralizadas	360,820,548.13	360,289,396.10	531,152.03	25
55316	Transferencias Corrientes de las Empresas Públicas No Financieras	80,000,000.00	80,000,000.00	0.00	
55421	Transferencias de Capital de Organismos Internacionales	58,928,300.90	58,928,300.90	0.00	
56114	Ganancias en Diferencias de Cambio	1,056,441,680.97	0.00	1,056,441,680.97	26
56121	Ingresos por Clasificar	261,192,622.45	0.00	261,192,622.45	27
56123	Otros Ingresos	7,131,391.80	0.00	7,131,391.80	28
<b>TOTAL GENERAL</b>		<b>149,529,451,066.27</b>	<b>119,990,591,744.94</b>	<b>29,270,535,307.08</b>	

Rubros de Ingreso que Impactan en Cuentas Resultado	117,524,949,324.56	114,888,847,683.46
Rubros de ingreso que Impactan en Cuentas de Capital	<u>32,004,501,741.71</u>	<u>5,101,744,061.48</u>
<b>Total de Ingresos Ejecutados</b>	<b>149,529,451,066.27</b>	<b>119,990,591,744.94</b>

TEGUCIGALPA M.D.C., 09 DE OCTUBRE DEL 2023

FIRMA: \_\_\_\_\_

NOMBRE:

CONTADOR GENERAL DE LA REPÚBLICA





Secretaría de Finanzas

REPÚBLICA DE HONDURAS  
ADMINISTRACIÓN CENTRAL  
ESTADO COMPARATIVO DE LOS IMPORTES CONTABLES  
Y PRESUPUESTARIOS DE GASTOS  
DEL 01 DE ENERO AL 30 DE SEPTIEMBRE DEL 2023



(Valores en Lempiras)

Cuenta Contable	Descripción	Importes Contables	Importes Presupuestarios	Diferencia	Nota
11231	Préstamos al Sector Privado de Corto Plazo	5,679,500.00	0.00	5,679,500.00	29
11411	Fondos en Fideicomiso	4,808,947,154.22	386,309,553.16	4,422,637,601.06	30
11417	Fideicomiso Const.Carret. Obispo-Empal.Carret. la Esperanza; Rehab. San Miguelito- San Juan; Bacheo San Juan-Gracias-Sta Rosa de Copán y Mant.Esperanza-Sta Rosa	99,441,048.13	0.00	99,441,048.13	31
11512	Materiales y Suministros	1,131,665,847.74	1,030,809,853.75	100,855,993.99	32
11513	Medicamentos	1,038,462,056.58	1,018,839,762.34	19,622,294.24	33
12111	Inversión en Bonos	158,421,254.90	0.00	158,421,254.90	34
12112	Inversión en Acciones	941,123,381.94	941,123,381.94	0.00	
12141	Préstamos al Sector Privado de Largo Plazo	10,514,819.84	10,000,000.00	514,819.84	35
12155	Préstamos a Empresas Públicas Financieras de Largo Plazo	297,872,600.71	0.00	297,872,600.71	36
12156	Préstamos a Empresas Públicas No Financieras de Largo Plazo	2,866,678,126.30	0.00	2,866,678,126.30	37
12311	Tierras y Terrenos	38,384,832.05	38,384,832.05	0.00	
12321	Edificios No Viviendas	108,018,860.67	100,000,000.00	8,018,860.67	38
12351	Instalaciones	8,981,323.77	5,182,973.78	3,798,349.99	39
12411	Equipos de Oficina	110,760,225.08	65,939,528.87	44,820,696.21	40
12421	Equipos Médicos y Sanitarios	99,993,964.94	98,225,061.50	1,768,903.44	41
12431	Equipos Educativos y Recreativos	1,205,606.30	1,158,666.10	46,940.20	42
12441	Equipos de Transporte	156,939,198.63	121,870,403.61	35,068,795.02	43
12451	Equipos de Producción	179,496,833.86	171,494,939.54	8,001,894.32	44
12461	Equipos de Comunicaciones	94,818,192.40	68,787,570.48	26,030,621.92	45
12471	Equipos de Informática	627,431,492.99	340,530,076.43	286,901,416.56	46
12481	Equipo de Seguridad	4,979.80	0.00	4,979.80	47
12491	Equipo de Uso Militar no Bélico	273,372,213.99	219,057,816.76	54,314,397.23	48
12611	Equipo de Hogar /Alojamiento	13,353,424.04	11,375,642.65	1,977,781.39	49
12621	Libros, Revistas y Otros Coleccionables	269,933.00	173,933.00	96,000.00	50
12651	Herramientas Mayores	2,709,751.01	2,644,481.14	65,269.87	51
12661	Equipo para Laboratorio No Médico	8,645,293.84	8,120,403.84	524,890.00	52
12811	Construcciones y Mejoras en Bienes de Dominio Privado	741,085,391.30	703,506,199.83	37,579,191.47	53
12821	Construcciones y Mejoras de Bienes de Dominio Público	5,222,296,110.77	4,780,394,838.99	441,901,271.78	54
12911	Activos Intangibles	384,858,550.84	273,571,649.88	111,286,900.96	55
22211	Títulos y Valores de Deuda Pública Interna de Largo Plazo	2,649,079,178.60	1,326,712,693.50	1,322,366,485.10	56
22221	Préstamos Internos del Sector Privado de Largo Plazo	1,562,277,202.05	255,066,550.76	1,307,210,651.29	57
22231	Préstamos Internos de la Administración Central de Largo Plazo	12,350,650.00	12,281,450.00	69,200.00	58
22235	Préstamos Internos de Empresas Públicas Financieras de Largo Plazo	580,339,719.66	328,074,377.48	252,265,342.18	59
22242	Préstamos del Sector Externo de Largo Plazo	16,578,938,790.19	9,552,552,552.45	7,026,386,237.74	60
22611	Alivios Externos	1,870,052,263.44	1,729,202,380.30	140,849,883.14	61
61111	Sueldos y Salarios	38,384,966,777.51	38,395,219,631.01	-10,252,853.50	62
61112	Contribuciones Patronales	6,222,524,215.20	6,222,524,215.20	0.00	
61113	Prestaciones Sociales	823,581,100.14	823,581,100.14	0.00	
61115	Gastos de Representación	16,283,831.25	16,283,831.25	0.00	
61211	Servicios Básicos	739,117,364.56	739,117,364.56	0.00	
61221	Alquileres y Derechos	1,206,371,744.43	1,206,371,744.43	0.00	
61231	Mantenimiento y Reparación de Bienes	169,324,965.32	169,324,965.32	0.00	
61241	Mantenimiento y Reparación de Maquinaria y Equipo	153,892,265.04	153,892,265.04	0.00	
61251	Servicios Técnicos y Profesionales	1,638,396,137.50	1,638,396,137.50	0.00	
61261	Servicios Comerciales y Financieros	814,898,779.78	814,865,775.35	33,004.43	63
61271	Pasajes, Viáticos y otros Gastos de Viaje	354,193,409.13	354,193,409.13	0.00	
61281	Impuestos	3,074,512.97	3,074,512.97	0.00	
61282	Derechos y Tasas	7,939,388.66	7,939,388.66	0.00	
61283	Multas y Recargos	633,186.88	633,186.88	0.00	
61285	Gastos Judiciales	236,551,646.92	236,551,646.92	0.00	
61291	Otros Servicios no Personales	102,730,801.50	102,730,801.50	0.00	
61311	Productos Alimenticios, Agropecuarios y Forestales	2,273,421,312.98	2,255,552,307.30	17,869,005.68	64
61312	Textiles y Vestuarios	3,478,305.66	0.00	3,478,305.66	65
61313	Productos de Papel, Cartón e Impresos	3,145,931.69	1,118,410.47	2,027,521.22	66
61314	Productos de Cuero y Caucho	1,473,418.18	0.00	1,473,418.18	67
61315	Productos Químicos	671,229,333.49	661,053,660.14	10,175,673.35	68
61316	Productos Farmacéuticos y Medicinales	359,613.00	0.00	359,613.00	69
61317	Productos Metálicos	3,789,590.17	0.00	3,789,590.17	70
61318	Productos Minerales no Metálicos	6,583,369.34	0.00	6,583,369.34	71
61321	Elementos de Limpieza y Aseo Personal	727,361.77	0.00	727,361.77	72
61322	Útiles de Escritorio, Oficina y enseñanza	751,145.72	0.00	751,145.72	73
61323	Útiles y Materiales Eléctricos	345,220.88	0.00	345,220.88	74



Secretaría de Finanzas

REPÚBLICA DE HONDURAS  
ADMINISTRACIÓN CENTRAL  
ESTADO COMPARATIVO DE LOS IMPORTES CONTABLES  
Y PRESUPUESTARIOS DE GASTOS  
DEL 01 DE ENERO AL 30 DE SEPTIEMBRE DEL 2023



(Valores en Lempiras)

Cuenta Contable	Descripción	Importes Contables	Importes Presupuestarios	Diferencia	Nota
61324	Utensilios de Cocina y Comedor	231,163.40	0.00	231,163.40	75
61325	Instrumental, Materiales y Suministros Medicos	165,000.00	0.00	165,000.00	76
61326	Repuestos y Accesorios	2,825,566.65	0.00	2,825,566.65	77
61328	Utiles Deportivos, Recreativos y de Rescate	75,000.00	0.00	75,000.00	78
61715	Perdidas en Diferencias de Cambio	862,062,039.89	0.00	862,062,039.89	79
61911	Baja de Activos Fijos	479,771.48	0.00	479,771.48	80
63111	Intereses por Títulos y Valores Internos de Largo Plazo	4,020,614,712.52	4,020,614,712.52	0.00	
63211	Intereses de Préstamos del Sector Privado de Largo Plazo	166,456,334.33	108,051,027.24	58,405,307.09	81
63221	Intereses de Préstamos de la Administración Central de Largo Plazo	2,716,929.64	2,716,929.64	0.00	
63225	Intereses de Préstamos de Empresas Publicas Financieras de Largo Plazo	769,120,538.91	769,120,538.91	0.00	
63231	Comisiones y Gastos de Endeudamiento Público de Largo Plazo	423,027,681.42	423,027,681.13	0.29	82
63251	Intereses de Deuda Pública Externa de Largo Plazo	5,468,553,469.09	5,468,553,469.09	0.00	
63252	Comisiones de Deuda Pública Externa de Largo Plazo	205,734,896.12	205,734,896.12	0.00	
63254	Intereses Por Alivios Externos de Largo Plazo	170,597,696.50	170,597,696.50	0.00	
63255	Comisiones Por Alivios Externos de Largo Plazo	89,249,437.53	89,249,437.53	0.00	
64116	Donaciones Corrientes a Empresas Publicas No Financieras	5,578,000.00	5,578,000.00	0.00	
64312	Transferencias Corrientes a Instituciones Descentralizadas	5,268,705,100.20	5,268,705,100.20	0.00	
64316	Transferencias Corrientes a Empresas Publicas No Financieras	942,679,488.38	942,679,488.38	0.00	
64317	Transferencias Corrientes a Empresas de Seguridad Social	531,032,452.00	531,032,452.00	0.00	
64318	Transferencias Corrientes a Gobiernos Locales	436,698,584.30	436,698,584.30	0.00	
64319	Transferencias Corrientes a Otras Instituciones del Gobierno Central	2,581,306,407.00	2,581,306,407.00	0.00	
64321	Transferencias a Organismos Internacionales	292,859,208.07	292,859,208.07	0.00	
64331	Transferencias Corrientes para Prestaciones de la Seguridad Social	209,651,064.20	209,651,064.20	0.00	
64332	Transferencias Corrientes para Becas y Beneficios Especiales	270,471,839.98	270,471,839.98	0.00	
64333	Transferencias Corrientes para Prestaciones de Asistencia Social	3,338,993,785.05	3,338,993,785.05	0.00	
64412	Transferencias de Capital a Instituciones Descentralizadas	335,956,147.00	335,956,147.00	0.00	
64416	Transferencias de Capital a Empresas Publicas No Financieras	1,454,771,591.30	1,454,771,591.30	0.00	
64418	Transferencias de Capital a Gobiernos Locales	4,912,302,803.66	4,911,554,257.96	748,545.70	83
64419	Transferencias de Capital a Otras Instituciones del Gobierno Central	150,570,183.00	150,570,183.00	0.00	
64431	Transferencias de Capital para Prestaciones de la Seguridad Social	244,633,454.30	244,633,454.30	0.00	
64511	Subsidios Corrientes al Sector Público	4,046,357,471.89	4,046,357,471.89	0.00	
64521	Subsidios Corrientes al Sector Privado	385,760,923.70	384,630,523.70	1,130,400.00	84
64611	Subsidios de Capital al Sector Público	2,090,190,682.33	2,090,190,682.33	0.00	
65131	Gastos Corrientes de Otras Instituciones del Gobierno Central	4,823,662,031.96	4,823,662,031.96	0.00	
65132	Gastos Corrientes de la Presidencia de la Republica	416,827,529.41	416,827,529.41	0.00	
65141	Gastos de Capital de Otras Instituciones del Gobierno Central	945,283,300.00	945,283,300.00	0.00	
65171	Gastos para Atencion de Desastres Naturales o Emergencias	27,510,367.96	27,510,367.96	0.00	
<b>TOTAL GENERAL</b>		<b>142,417,967,156.42</b>	<b>122,371,405,786.57</b>	<b>20,046,561,369.85</b>	

Objetos de Gastos que Impactan en Cuentas de Resultado	99,733,497,382.84	98,770,014,212.44
Objetos de Gastos que Impactan en Cuentas de Capital	<u>42,684,469,773.58</u>	<u>23,601,391,574.13</u>
<b>Total de Egresos Ejecutados</b>	<b>142,417,967,156.42</b>	<b>122,371,405,786.57</b>

TEGUCIGALPA M.D.C., 09 DE OCTUBRE DEL 2023

FIRMA: \_\_\_\_\_

NOMBRE:

CONTADOR GENERAL DE LA REPÚBLICA

**NOTAS A LOS ESTADOS COMPARATIVOS DE LOS IMPORTES CONTABLES Y  
PRESUPUESTARIOS DE INGRESOS Y GASTOS  
AL 30 DE SEPTIEMBRE DEL 2023**

Las notas que a continuación se detallan, corresponden a las diferencias que reflejan los estados comparativos de los importes contables y presupuestarios de ingresos y gastos.

**NOTA 1**

**11231 Préstamos al Sector Privado de Corto Plazo**

Asiento manual aprobado para contabilizar reclasificación de auxiliares contables.

**NOTA 2**

**11411 Fondos en Fideicomiso**

Asientos automáticos y manuales para contabilizar las operaciones relacionadas con el proceso de liquidación de los fideicomisos con base en el Decreto Ejecutivo PCM 009-2022, Decreto Legislativo 66-2022 y Acuerdo Ejecutivo 395-2022 que contiene el Reglamento para la Regulación de la Ejecución del Decreto Legislativo 66-2022 Relativo a la Rescisión y Liquidación de los Contratos o Convenios de Fideicomiso.

**NOTA 3**

**12111 Inversión en Bonos**

Asiento manual aprobado para contabilizar fluctuación cambiaria del Bono Cupón Cero adquirido en el año 2000 por el Gobierno de Honduras, a través del Banco Central de Honduras.

**NOTA 4**

**12141 Préstamos al Sector Privado de Largo Plazo**

Asiento manual aprobado para contabilizar reclasificación de auxiliares contables.

**NOTA 5**

**12155 Préstamos a Empresas Públicas Financieras de Largo Plazo**

Asientos manuales aprobados para contabilizar fluctuación cambiaria del préstamo reasignado al Banco Hondureño para la Producción y la Vivienda.

**NOTA 6**

**12156 Préstamos a Empresas Públicas No Financieras de Largo Plazo**

Asientos manuales aprobados para contabilizar fluctuación cambiaria de los préstamos reasignados a la Empresa Nacional de Energía Eléctrica.

**NOTA 7**

**12481 Equipo de Seguridad**

Asiento manual aprobado para contabilizar descargo definitivo de bienes, con base en resolución emitida por la Dirección Nacional de Bienes del Estado

**NOTA 8**

**12491 Equipo de Uso Militar no Bélico**

Asiento automático para contabilizar documento de modificación a la Ejecución de Gastos de tipo reversión.

**NOTA 9**

**12621 Libros, Revistas y Otros Coleccionables**

Asiento manual aprobado para contabilizar reclasificación de cuentas contables.

**NOTA 10**

**12811 Construcciones y Mejoras en Bienes de Dominio Privado**

Asientos automáticos por contabilización de documentos de modificaciones a la ejecución de gastos registrados por reversión y diferencial cambiario.

**NOTA 11**

**12911 Activos Intangibles**

Asiento manual aprobado para contabilizar descargo de licencias y suscripciones vencidas.

**NOTA 12**

**22211 Títulos y Valores de Deuda Pública Interna de Largo Plazo**

Asiento manual aprobado para contabilizar reclasificación de auxiliares contables.

**NOTA 13**

**22221 Préstamos Internos del Sector Privado de Largo Plazo**

Asientos manuales aprobados para contabilizar reclasificaciones de auxiliares contables y capitalización de intereses devengados del Convenio de Crédito por la renegociación de la obligación de préstamo bancario contratado por el Comité Técnico del Fideicomiso para la Administración del "Fondo de Protección y Seguridad Poblacional.

**NOTA 14**

**22231 Préstamos Internos de la Administración Central de Largo Plazo**

Asiento manual aprobado para contabilizar fluctuación cambiaria de préstamo contratado en moneda extranjera.

**NOTA 15**

**22235 Préstamos Internos de Empresas Públicas Financieras de Largo Plazo**

Asiento manual para contabilizar fluctuación cambiaria de los Préstamos del convenio de crédito BCH-SEFIN para el financiamiento de inversión pública.

**NOTA 16**

**22242 Préstamos del Sector Externo de Largo Plazo**

Asientos automáticos por contabilización de documentos de modificaciones a la ejecución de gastos (F-07) y asientos manuales aprobados para contabilizar reclasificación de auxiliares contables y fluctuación cambiaria por la revaluación de préstamos contratados en moneda extranjera.

**NOTA 17**

**31411 Resultados Acumulados de Ejercicios Anteriores**

Asientos automáticos por contabilización de documentos de ejecución del gasto de tipo Operación Contable y documentos de modificaciones a la ejecución de gastos; asimismo, asientos manuales para contabilizar ajustes contables de ejercicios anteriores.

**NOTA 18**

**51111 Impuestos sobre la Renta de Personas Naturales**

Documento de ejecución de ingresos (F-02), que no generó asiento contable de forma automática.

**NOTA 19**

**51152 Impuestos sobre Ventas**

Documento de ejecución de ingresos (F-02) de reversión, que no generó asiento contable de forma automática.

**NOTA 20**

**51192 Ingresos por Percibir**

Asientos Manuales aprobados para contabilizar saldos acumulados de cuentas por cobrar, planes de pago vigentes y los reparos tributarios.

**NOTA 21**

**52141 Multas**

Documento de ejecución de ingresos (F-02) de reversión, que no generaron asiento contable de forma automática.

**NOTA 22**

**54131 Intereses por Títulos y Valores**

Asiento manual aprobado para contabilizar la capitalización de intereses del Bono Cupón Cero, adquirido en el año 2000 por el Gobierno de Honduras, a través del Banco Central de Honduras.

**NOTA 23**

**54411 Ingresos Varios de No Operación**

Asientos manuales aprobados para contabilizar reposición de bienes perdidos, entre ellos equipo de informática y de comunicación.

**NOTA 24**

**55221 Donaciones de Capital de Organismos Internacionales**

Asientos manuales para contabilizar la fluctuación cambiaria generada por la revaluación de cuentas bancarias en moneda extranjera.

**NOTA 25**

**55312 Transferencias Corrientes de las Instituciones Descentralizadas**

Asientos manuales aprobados, para registrar ingresos por depósitos de Alivio MDRI, efectuado por el Banco Hondureño para la Producción y la Vivienda.

**NOTA 26**

**56114 Ganancias en Diferencias de Cambio**

Asientos manuales para contabilizar la fluctuación cambiaria generada por la revaluación de cuentas bancarias, bonos y préstamos contratados en moneda extranjera.

**NOTA 27**

**56121 Ingresos por Clasificar**

Asientos automáticos relacionados con documentos de ejecución de ingresos (F-02) de tipo operación contable, y que la Institución que aprobó el documento no efectuó el cambio de imputación.

**NOTA 28**

**56123 Otros Ingresos**

Asientos automáticos para contabilizar documentos de ejecución de ingresos (F-02) de tipo Operación Contable.

**NOTA 29**

**11231 Préstamos al Sector Privado de Corto Plazo**

Asiento manual aprobado para contabilizar reclasificación de auxiliares contables.

**NOTA 30**

**11411 Fondos en Fideicomiso**

Asientos automáticos para contabilización de documentos de ejecución del gasto (F-01) de operación contable y asientos manuales aprobados para contabilizar las operaciones relacionadas con el proceso de liquidación de los fideicomisos con base en el Decreto Ejecutivo PCM 009-2022, Decreto Legislativo 66-2022 y Acuerdo Ejecutivo 395-2022 que contiene el Reglamento para la Regulación de la Ejecución del Decreto Legislativo 66-2022 Relativo a la Rescisión y Liquidación de los Contratos o Convenios de Fideicomiso.

**NOTA 31**

**11417 Fideicomiso Construcción Carretera Obispo-Empalme Carretera la Esperanza; Rehabilitación San Miguelito-San Juan; Bacheo San Juan-Gracias-Santa Rosa de Copán y Mantenimiento Esperanza-Santa Rosa**

Asiento manual aprobado para contabilizar reclasificación de auxiliares contables.

**NOTA 32**

**11512 Medicamentos**

Asientos manuales para contabilizar compras de materiales, con base en el procedimiento aprobado.

**NOTA 33**

**11513 Materiales y Suministros**

Asientos manuales para contabilizar compras de materiales, con base en el procedimiento aprobado.

**NOTA 34**

**12111 Inversión en Bonos**

Asiento manual aprobado para contabilizar la capitalización de intereses del Bono Cupón Cero, adquirido en el año 2000 por el Gobierno de Honduras, a través del Banco Central de Honduras.

**NOTA 35**

**12141 Préstamos al Sector Privado de Largo Plazo**

Asientos manuales aprobados para contabilizar reclasificaciones de auxiliares contables.

**NOTA 36**

**12155 Préstamos a Empresas Públicas Financieras de Largo Plazo**

Asientos manuales aprobados para contabilizar Fluctuación cambiaria de préstamos contratados en moneda extranjera.

**NOTA 37**

**12156 Préstamos a Empresas Públicas No Financieras de Largo Plazo**

Asientos manuales aprobados para contabilizar Fluctuación cambiaria de préstamos contratados en moneda extranjera.

**NOTA 38**

**12321 Edificios No Viviendas**

Asiento manual aprobado para contabilizar capitalización de proyecto de construcción de la Universidad de Defensa de Honduras.

**NOTA 39**

**12351 Instalaciones**

Asiento automático relacionado con documento de modificación a la ejecución de gastos (F-07) de tipo reversión.

**NOTA 40**

**12411 Equipos de Oficina**

Asientos automáticos para contabilizar documentos de modificaciones a la ejecución de gastos (F-07) de reversión y asientos manuales aprobados para contabilizar bienes recibidos en donación.

**NOTA 41**

**12421 Equipos Médicos y Sanitarios**

Asiento automático para contabilizar documento de modificación a la ejecución de gastos (F-07) de reversión.

**NOTA 42**

**12431 Equipos Educativos y Recreativos**

Asientos manuales para contabilizar donación de bienes y reclasificación de auxiliares contables.

**NOTA 43**

**12441 Equipos de Transporte**

Asiento automático para contabilizar documento de modificación a la ejecución de gastos (F-07) de reversión.

**NOTA 44**

**12451 Equipos de Producción**

Asientos manuales aprobados para contabilizar bienes recibidos en donación.



**NOTA 45**

**12461 Equipos de Comunicaciones**

Asiento automático para contabilizar documento de modificación a la ejecución de gastos (F-07) de reversión y asientos manuales aprobados para contabilizar bienes recibidos en donación.

**NOTA 46**

**12471 Equipos de Informática**

Asiento automático para contabilizar documento de modificación a la ejecución de gastos (F-07) de reversión y asientos manuales aprobados para contabilizar bienes recibidos en donación.

**NOTA 47**

**12481 Equipos de Seguridad**

Asientos manuales aprobados para contabilizar bienes recibidos en donación.

**NOTA 48**

**12491 Equipos de Uso Militar no Bélico**

Asiento automático para contabilizar documento de modificación a la ejecución de gastos (F-07) de reversión.

**NOTA 49**

**12611 Equipo de Hogar/ Alojamiento**

Asiento manual aprobado para contabilizar bienes recibidos en donación.

**NOTA 50**

**12621 Libros, Revistas y Otros Coleccionables**

Asientos manuales aprobados para contabilizar bienes recibidos en donación y ajustes a operaciones de ejercicios anteriores.

**NOTA 51**

**12651 Herramientas Mayores**

Asiento automático para contabilizar documento de modificación a la ejecución de gastos (F-07) de reversión.

**NOTA 52**

**12661 Equipo para Laboratorio No Médico**

Asiento manual aprobado para contabilizar reclasificación de cuentas contables.

**NOTA 53**

**12811 Construcciones y Mejoras en Bienes de Dominio Privado**

Asientos automáticos para contabilizar documentos de modificación a la ejecución de gastos (F-07) de reversión.

**NOTA 54**

**12821 Construcciones y Mejoras de Bienes de Dominio Público**

Asientos automáticos para contabilizar documentos de modificación a la ejecución de gastos (F-07) por reversión y corrección.

**NOTA 55**

**12911 Activos Intangibles**

Documentos de modificación a la ejecución de gastos que no generaron asiento contable de forma automática.

**NOTA 56**

**22211 Títulos y Valores de Deuda Pública Interna de Largo Plazo**

Asiento manual aprobado para contabilizar reclasificaciones de auxiliares contables.

**NOTA 57**

**22221 Préstamos Internos del Sector Privado de Largo Plazo**

Asientos manuales aprobados para contabilizar reclasificaciones de auxiliares contables.

**NOTA 58**

**22231 Préstamos Internos de la Administración Central de Largo Plazo**

Asientos manuales aprobados para contabilizar Fluctuación cambiaria de préstamos contratados en moneda extranjera.

**NOTA 59**

**22235 Préstamos Internos de Empresas Públicas Financieras de Largo Plazo**

Asientos manuales aprobados para contabilizar Fluctuación cambiaria de préstamos contratados en moneda extranjera.

**NOTA 60**

**22242 Préstamos del Sector Externo de Largo Plazo**

Asientos manuales aprobados para contabilizar reclasificación de auxiliares contables y fluctuación cambiaria de préstamos contratados en moneda extranjera.

**NOTA 61**

**22611 Alivios Externos**

Asientos manuales aprobados, para registrar ingresos por depósitos de Alivio MDRI, efectuado por el Banco Hondureño para la Producción y la Vivienda y fluctuación cambiaria de préstamos contratados en moneda extranjera.

**NOTA 62**

**61111 Sueldos y Salarios**

Documentos de ejecución de gastos (F-01) que contabilizaron en el mes posterior a su aprobación.

**NOTA 63**

**61261 Servicios Comerciales y Financieros**

Asientos automáticos para contabilizar documentos de modificaciones a la ejecución de gastos.

**NOTA 64**

**61311 Productos Alimenticios, Agropecuarios y Forestales**

Asientos automáticos para contabilizar documentos de modificaciones a la ejecución de gastos.

**NOTA 65**

**61312 Textiles y Vestuarios**

Asiento manual aprobado para contabilizar el consumo de textiles y vestuario.

**NOTA 66**

**61313 Productos de Papel, Cartón e Impresos**

Asientos manuales aprobados para contabilizar el consumo de productos de papel, cartón e impresos.

**NOTA 67**

**61314 Productos de Cuero y Caucho**

Asientos manuales aprobados para contabilizar el consumo de productos Cuero y Caucho.

**NOTA 68**

**61315 Productos Químicos**

Asientos automáticos para contabilizar documentos de modificaciones a la ejecución de gastos y asientos manuales aprobados para contabilizar el consumo de productos químicos.

**NOTA 69**

**61316 Productos Farmacéuticos y Medicinales**

Asientos manuales aprobados para contabilizar el consumo de productos Farmacéuticos y Medicinales.

**NOTA 70**

**61317 Productos Metálicos**

Asientos manuales aprobados para contabilizar el consumo de productos metálicos.

**NOTA 71**

**61318 Productos Minerales no Metálicos**

Asientos manuales aprobados para contabilizar el consumo de productos minerales no metálicos.

**NOTA 72**

**61321 Elementos de Limpieza y Aseo Personal**

Asientos manuales aprobados para contabilizar el consumo de elementos de limpieza y aseo personal.

**NOTA 73**

**61322 Útiles de Escritorio, Oficina y Enseñanza**

Asientos manuales aprobados para contabilizar el consumo de útiles de escritorio, oficina y enseñanza.

**NOTA 74**

**61323 Útiles y Materiales Eléctricos**

Asiento manual aprobado para contabilizar el consumo de útiles y materiales eléctricos.

**NOTA 75**

**61324 Utensilios de Cocina y Comedor**

Asiento manual aprobado para contabilizar el consumo de utensilios de cocina y comedor.

**NOTA 76**

**61325 Instrumental, Materiales y Suministros Médicos**

Asiento manual aprobado para contabilizar el consumo de Instrumental, Materiales y Suministros médicos.

**NOTA 77**

**61326 Repuestos y Accesorios**

Asientos manuales aprobados para contabilizar el consumo de repuestos y accesorios.

**NOTA 78**

**61328 Útiles Deportivos, Recreativos y de Rescate**

Asientos manuales aprobados para contabilizar el consumo de útiles deportivos, recreativos y de rescate.

**NOTA 79**

**61715 Pérdidas en Diferencias de Cambio**

Asientos manuales aprobados para contabilizar la fluctuación cambiaria generada por la revaluación de cuentas bancarias, colocaciones de bonos y préstamos contratados en moneda extranjera.

**NOTA 80**

**61911 Baja de Activos Fijos**

Asientos manuales aprobados para contabilizar descargo de bienes, con base a resoluciones emitidas por la Dirección Nacional de Bienes del Estado.

**NOTA 81**

**63211 Intereses de Préstamos del Sector Privado de Largo Plazo**

Asientos manuales aprobados para contabilizar capitalización de intereses devengados del Convenio de Crédito por la renegociación de la obligación de préstamo bancario contratado por el Comité Técnico del Fideicomiso para la Administración del "Fondo de Protección y Seguridad Poblacional.

**NOTA 82**

**63231 Comisiones y Gastos de Endeudamiento Público de Largo Plazo**

Asientos manuales aprobados para contabilizar reclasificación de auxiliares contables.

**NOTA 83**

**64418 Transferencias de Capital a Gobiernos Locales**

Asientos manuales para registrar transferencia de bienes a diferentes alcaldías municipales, con base a resoluciones emitidas por la Dirección Nacional de Bienes del Estado.

**NOTA 84**

**64521 Subsidios Corrientes al Sector Privado**

Documento de modificación a la ejecución de gastos (F-07) de tipo reversión, que no generó asiento contable de forma automática.

**TEGUCIGALPA M.D.C. 09 DE OCTUBRE DEL 2023**

**FIRMA:** \_\_\_\_\_

**NOMBRE:**

**CONTADOR GENERAL DE LA REPÚBLICA**