

SECRETARIA DE DERECHOS HUMANOS, JUSTICIA, GOBERNACIÓN Y DESCENTRALIZACIÓN

DIRECCION GENERAL DE FORTALECIMIENTO LOCAL

INFORME TRIMESTRAL DE AVANCE FISICO Y FINANCIERO DE PROYECTOS Y DEL GASTO EJECUTADO

Municipalidad de : SIGUATEPEQUE

Departamento de : COMAYAGUA

Fecha de Elaboración del Informe: 31/03/23

Informe del Trimestre : TRIMESTRE:

Cod. Proy	Nombre del Proyecto	Ubicacion	Codigo Presup.	No. Acta	Presupuesto Anual Apro.	Modificaciones (Ampliaciones)	Presupuest Definitivo	Presupuesto Monto Ejecutado	% Ejecut	FONDOS UTILIZADOS EN EL PERIODO							Monto del Gasto Acumulado	Obs.
										Propios	Subsidios / Donaciones	Transferencia						
												10 % Proy	35% Prog. Social y Com.	5% Aten. Mujer	20% Prog. Cult. y C.S	10% F. Des. Adm.		
Sector: 01 Sector Salud																		
103	Emergencia Covid-19	Diferentes Sectores	03-02-581	38	490,363.82	0.00	490,363.82	0.00	0.00	0.00	0.00	0.00	0.00	0.00	0.00	0.00	0.00	0.00
102	Salud	Diferentes Sectores	03-02-581	38	2,844,000.00	358,000.00	3,202,000.00	92,000.00	3.00	0.00	0.00	0.00	0.00	0.00	0.00	0.00	0.00	92,000.00
Total del Sector					3,334,363.82	358,000.00	3,692,363.82	92,000.00		0.00	0.00	0.00	0.00	0.00	0.00	0.00	0.00	92,000.00
Sector: 02 Sector Educacion																		
100	Educacion	Diferentes Sectores	03-01-581	38	3,110,000.00	487,756.45	3,597,756.45	19,000.00	1.00	0.00	0.00	0.00	9,500.00	0.00	0.00	0.00	0.00	28,500.00
Total del Sector					3,110,000.00	487,756.45	3,597,756.45	19,000.00		0.00	0.00	0.00	9,500.00	0.00	0.00	0.00	0.00	28,500.00
Sector: 03 Sector vivienda																		
105	Pisos Y Techos Solidarios	Diferentes Sectores	03-03-463	38	1,401,039.50	498,960.50	1,900,000.00	15,354.60	2.00	0.00	0.00	0.00	30,022.92	0.00	0.00	0.00	0.00	45,377.52
Total del Sector					1,401,039.50	498,960.50	1,900,000.00	15,354.60		0.00	0.00	0.00	30,022.92	0.00	0.00	0.00	0.00	45,377.52
Sector: 04 Sector Niñez y Adolescencia																		
106	Alimentacion Niños Del Dinaf	Barrio El Centro	03-10-573	38	300,000.00	0.00	300,000.00	0.00	0.00	0.00	0.00	0.00	0.00	0.00	0.00	0.00	0.00	0.00
107	Seguridad Alimentaria	Diferentes Sectores	03-10-573	38	450,000.00	0.00	450,000.00	0.00	0.00	0.00	0.00	0.00	0.00	0.00	0.00	0.00	0.00	0.00
108	Asistencia Social A La Niñez, Adolescencia Y Juvent	Diferentes Sectores	03-10-573	38	651,039.50	77,823.35	728,862.85	35,225.00	8.00	0.00	0.00	0.00	24,709.00	0.00	0.00	0.00	0.00	59,934.00
Total del Sector					1,401,039.50	77,823.35	1,478,862.85	35,225.00		0.00	0.00	0.00	24,709.00	0.00	0.00	0.00	0.00	59,934.00
Sector: 05 Sector Atencion a la Mujer																		
113	Eje De Educacion 10%-atencion A La Mujer	Diferentes Sectores	03-11-573	38	140,103.95	15,093.02	155,196.97	752.00	8.00	0.00	0.00	0.00	0.00	11,914.00	0.00	0.00	0.00	12,666.00
109	Eje Prevencion De Violencia 20%-atencion A La Muje	Diferentes Sectores	03-11-573	38	280,207.90	30,186.05	310,393.95	0.00	0.00	0.00	0.00	0.00	0.00	0.00	0.00	0.00	0.00	0.00
111	Eje De Participacion Social Y Polttica 10%-atencio	Diferentes Sectores	03-11-573	38	140,103.95	15,093.02	155,196.97	3,870.00	16.00	0.00	0.00	0.00	0.00	21,000.00	0.00	0.00	0.00	24,870.00
114	Eje De Ambiente 10%-atencion A La Mujer	Diferentes Sectores	03-11-573	38	140,103.95	15,093.02	155,196.97	0.00	1.00	0.00	0.00	0.00	0.00	1,802.60	0.00	0.00	0.00	1,802.60

SECRETARIA DE DERECHOS HUMANOS, JUSTICIA, GOBERNACIÓN Y DESCENTRALIZACIÓN

DIRECCION GENERAL DE FORTALECIMIENTO LOCAL

INFORME TRIMESTRAL DE AVANCE FISICO Y FINANCIERO DE PROYECTOS Y DEL GASTO EJECUTADO

Municipalidad de : SIGUATEPEQUEDepartamento de : COMAYAGUAFecha de Elaboración del Informe: 31/03/23Informe del Trimestre : TRIMESTRE:

Cod. Proy	Nombre del Proyecto	Ubicacion	Codigo Presup.	No. Acta	Presupuesto Anual Apro.	Modificaciones (Ampliaciones)	Presupuest Definitivo	Presupuesto Monto Ejecutado	% Ejecu	FONDOS UTILIZADOS EN EL PERIODO							Monto del Gasto Acumulado	Obs.		
										Propios	Subsidios / Donaciones	Transferencia								
												10 % Proy	35% Prog. Social y Com.	5% Aten. Mujer	20% Prog. Cult. y C.S	10% F. Des. Adm.			20% Funcion.	
112	Eje De Salud 20%-atencion A La Mujer	Diferentes Sectores	03-11-573	38	280,207.90	30,186.04	310,393.94	9,630.30	6.00	0.00	0.00	0.00	0.00	7,722.77	0.00	0.00	0.00	17,353.07		
110	Eje De Economía 30%-atencion A La Mujer	Diferentes Sectores	03-11-573	38	420,311.84	45,279.07	465,590.91	0.00	10.00	0.00	0.00	0.00	0.00	45,045.46	0.00	0.00	0.00	45,045.46		
Total del Sector					1,401,039.49	150,930.22	1,551,969.71	14,252.30		0.00	0.00	0.00	0.00	87,484.83	0.00	0.00	0.00	101,737.13		
Sector: 06 Sector Cultura																				
14	Actividades Del Comité De Fenapin 2023	Diferentes Sectores	03-04-573	02	0.00	9,992.25	9,992.25	0.00	0.00	0.00	0.00	0.00	0.00	0.00	0.00	0.00	0.00	0.00		
122	Pre-patria	Diferentes Sectores	03-06-573	38	560,415.80	0.00	560,415.80	0.00	0.00	0.00	0.00	0.00	0.00	0.00	0.00	0.00	0.00	0.00		
119	Cultura	Diferentes Sectores	03-04-573	38	836,430.33	180,655.88	1,017,086.21	151,080.65	25.00	0.00	0.00	0.00	0.00	0.00	102,048.00	0.00	0.00	253,128.65		
Total del Sector					1,396,846.13	190,648.13	1,587,494.26	151,080.65		0.00	0.00	0.00	0.00	0.00	102,048.00	0.00	0.00	253,128.65		
Sector: 07 Sector Deportes																				
121	Deportes	Diferentes Sectores	03-05-573	38	700,519.75	85,344.72	785,864.47	69,995.60	13.00	0.00	0.00	0.00	0.00	0.00	33,942.60	0.00	0.00	103,938.20		
Total del Sector					700,519.75	85,344.72	785,864.47	69,995.60		0.00	0.00	0.00	0.00	0.00	33,942.60	0.00	0.00	103,938.20		
Sector: 08 Sector Part. ciudadana																				
117	Participacion Ciudadana	Diferentes Sectores	03-07-573	38	919,163.56	50,004.77	969,168.33	21,570.00	11.00	0.00	0.00	0.00	0.00	0.00	88,855.00	0.00	0.00	110,425.00		
13	Proyecto Convivir	Diferentes Sectores	06-01-467	02	0.00	836,990.32	836,990.32	15,306.50	2.00	0.00	0.00	0.00	0.00	0.00	0.00	0.00	0.00	15,306.50		
Total del Sector					919,163.56	886,995.09	1,806,158.65	36,876.50		0.00	0.00	0.00	0.00	0.00	88,855.00	0.00	0.00	125,731.50		
Sector: 09 Sector Preservacion del Patrimonio																				
11	Plan De Restauracion Forestal (uma)		04-01-469	02	0.00	393,319.85	393,319.85	81,600.00	45.00	76,461.13	19,691.92	0.00	0.00	0.00	0.00	0.00	0.00	177,753.05		
16	Plan De Mejora De Montecillos		06-01-467	02	0.00	83,676.25	83,676.25	8,700.00	17.00	0.00	5,600.00	0.00	0.00	0.00	0.00	0.00	0.00	14,300.00		
17	Proyecto Del Chupadero		06-01-469	02	0.00	165,106.29	165,106.29	0.00	0.00	0.00	0.00	0.00	0.00	0.00	0.00	0.00	0.00	0.00		
Total del Sector					0.00	642,102.39	642,102.39	90,300.00		76,461.13	25,291.92	0.00	0.00	0.00	0.00	0.00	0.00	0.00	192,053.05	
Sector: 10 Sector Seguridad																				
10	Proyecto De Mejoramiento Forestal (uma)	Diferentes Sectores	04-01-469	38	1,925,837.72	0.00	1,925,837.72	292,580.00	28.00	250,873.99	0.00	0.00	0.00	0.00	0.00	0.00	0.00	543,453.99		

SECRETARIA DE DERECHOS HUMANOS, JUSTICIA, GOBERNACIÓN Y DESCENTRALIZACIÓN

DIRECCION GENERAL DE FORTALECIMIENTO LOCAL

INFORME TRIMESTRAL DE AVANCE FISICO Y FINANCIERO DE PROYECTOS Y DEL GASTO EJECUTADO

Municipalidad de : SIGUATEPEQUE

Departamento de : COMAYAGUA

Fecha de Elaboración del Informe: 31/03/23

Informe del Trimestre : TRIMESTRE:

Cod. Proy	Nombre del Proyecto	Ubicacion	Codigo Presup.	No. Acta	Presupuesto Anual Apro.	Modificaciones (Ampliaciones)	Presupuest Definitivo	Presupuesto Monto Ejecutado	% Ejecut	FONDOS UTILIZADOS EN EL PERIODO							Monto del Gasto Acumulado	Obs.	
										Propios	Subsidios / Donaciones	Transferencia							
												10 % Proy	35% Prog. Social y Com.	5% Aten. Mujer	20% Prog. Cult. y C.S	10% F. Des. Adm.			20% Funcion.
19	Seguridad Ciudadana	Diferentes Sectores	06-01-469	02	0.00	1,068,481.14	1,068,481.14	0.00	0.00	0.00	0.00	0.00	0.00	0.00	0.00	0.00	0.00	0.00	0.00
Total del Sector					1,925,837.72	1,068,481.14	2,994,318.86	292,580.00		250,873.99	0.00	0.00	0.00	0.00	0.00	0.00	0.00	543,453.99	
Sector: 11 Sector Productividad, Apoyo a la Pequeña																			
18	Proyecto Pacot		06-01-467	02	0.00	54,494.35	54,494.35	0.00	0.00	0.00	0.00	0.00	0.00	0.00	0.00	0.00	0.00	0.00	0.00
130	Proyecto Tecnico Urbanistico Catastral Del Municip	Diferentes Sectores	03-12-573	02	0.00	3,386,046.40	3,386,046.40	0.00	0.00	0.00	0.00	0.00	0.00	0.00	0.00	0.00	0.00	0.00	0.00
127	Proyecto Care		05-01-573	38	500,000.00	0.00	500,000.00	72,000.00	22.00	0.00	0.00	0.00	0.00	0.00	0.00	36,550.00	0.00	108,550.00	
125	Desarrollo Economico Local	Diferentes Sectores	05-01-573	38	840,623.70	92,373.22	932,996.92	55,194.13	12.00	0.00	0.00	0.00	0.00	0.00	0.00	52,335.80	0.00	107,529.93	
123	Plan De Desarrollo Municipal	Diferentes Sectores	05-01-573	38	819,838.43	440,018.66	1,259,857.09	74,500.00	9.00	0.00	0.00	0.00	0.00	0.00	0.00	43,715.00	0.00	118,215.00	
126	Ayuda A Instituciones Sin Fines De Lucro(apoyo A M	Diferentes Sectores	05-01-573	38	340,623.70	300,623.70	641,247.40	0.00	30.00	0.00	0.00	0.00	0.00	0.00	0.00	191,743.81	0.00	191,743.81	
Total del Sector					2,501,085.83	4,273,556.33	6,774,642.16	201,694.13		0.00	0.00	0.00	0.00	0.00	0.00	324,344.61	0.00	526,038.74	
Sector: 13 Sector Saneamiento																			
15	Mejora De La Gestion Del Recurso Hidrico	Diferentes Sectores	06-01-469	02	0.00	88,550,872.63	88,550,872.63	0.00	0.00	0.00	0.00	0.00	0.00	0.00	0.00	0.00	0.00	0.00	0.00
Total del Sector					0.00	88,550,872.63	88,550,872.63	0.00		0.00	0.00	0.00	0.00	0.00	0.00	0.00	0.00	0.00	0.00
Sector: 14 Sector electrificacion																			
4	Construccion Adiciones Y Mejoras Al Sistema Elect	Diferentes Sectores	06-01-481	38	927,649.23	0.00	927,649.23	0.00	1.00	7,200.00	0.00	0.00	0.00	0.00	0.00	0.00	0.00	0.00	7,200.00
Total del Sector					927,649.23	0.00	927,649.23	0.00		7,200.00	0.00	0.00	0.00	0.00	0.00	0.00	0.00	0.00	7,200.00
Sector: 15 Sector Vivienda																			
9	Construccion, Adiciones Y Mejora De Obras Varias	Diferentes Sectores	06-01-469	38	2,550,000.00	0.00	2,550,000.00	891,756.83	50.00	388,126.87	0.00	0.00	0.00	0.00	0.00	0.00	0.00	0.00	1,279,883.70
Total del Sector					2,550,000.00	0.00	2,550,000.00	891,756.83		388,126.87	0.00	0.00	0.00	0.00	0.00	0.00	0.00	0.00	1,279,883.70
Sector: 16 Sector Red Vial																			

SECRETARIA DE DERECHOS HUMANOS, JUSTICIA, GOBERNACIÓN Y DESCENTRALIZACIÓN

DIRECCION GENERAL DE FORTALECIMIENTO LOCAL

INFORME TRIMESTRAL DE AVANCE FISICO Y FINANCIERO DE PROYECTOS Y DEL GASTO EJECUTADO

Municipalidad de : SIGUATEPEQUE

Departamento de : COMAYAGUA

Fecha de Elaboración del Informe: 31/03/23

Informe del Trimestre : TRIMESTRE:

Cod. Proy	Nombre del Proyecto	Ubicacion	Codigo Presup.	No. Acta	Presupuesto Anual Apro.	Modificaciones (Ampliaciones)	Presupuest Definitivo	Presupuesto Monto Ejecutado	% Ejecu	FONDOS UTILIZADOS EN EL PERIODO							Monto del Gasto Acumulado	Obs.		
										Propios	Subsidios / Donaciones	Transferencia								
												10 % Proy	35% Prog. Social y Com.	5% Aten. Mujer	20% Prog. Cult. y C.S	10% F. Des. Adm.			20% Funcion.	
118	Contraparte De Construccion/ Puente Macaruya	Barrio Macaruya	03-07-466	38	621,979.89	0.00	621,979.89	0.00	0.00	0.00	0.00	0.00	0.00	0.00	0.00	0.00	0.00	0.00		
5	Cajas Puente De Paso Vehicular Del Municipio	Diferentes Sectores	06-01-475	38	350,691.12	0.00	350,691.12	0.00	0.00	0.00	0.00	0.00	0.00	0.00	0.00	0.00	0.00	0.00	0.00	
6	Pavimentaciones Del Municipio	Diferentes Sectores	06-01-466	38	13,906,699.90	0.00	13,906,699.90	0.00	0.00	0.00	0.00	0.00	0.00	0.00	0.00	0.00	0.00	0.00	0.00	
2	Mantenimiento Y Reparacion De Vias No Pavimentadas	Diferentes Sectores	06-01-466	38	14,707,421.08	0.00	14,707,421.08	582,038.73	22.00	2,628,627.46	0.00	0.00	0.00	0.00	0.00	0.00	0.00	0.00	3,210,666.19	
129	Emergencia Codem F/t	Diferentes Sectores	01-14-469	38	483,868.95	0.00	483,868.95	24,000.00	7.00	0.00	0.00	12,000.00	0.00	0.00	0.00	0.00	0.00	0.00	36,000.00	
7	Huellas De Concreto Del Municipio	Diferentes Sectores	06-01-466	38	604,004.98	0.00	604,004.98	0.00	0.00	0.00	0.00	0.00	0.00	0.00	0.00	0.00	0.00	0.00	0.00	
128	Mantenimiento Y Reparacion De Vias No Pavimentadas	Diferentes Sectores	06-01-466	38	1,306,464.12	0.00	1,306,464.12	0.00	0.00	0.00	0.00	0.00	0.00	0.00	0.00	0.00	0.00	0.00	0.00	
116	Contraparte De Construccion/ Puente Macaruya	Barrio Macaruya	03-09-466	38	564,609.17	0.00	564,609.17	0.00	0.00	0.00	0.00	0.00	0.00	0.00	0.00	0.00	0.00	0.00	0.00	
124	Ordenamiento Y Señalización Vial	Diferentes Sectores	05-01-468	38	300,993.17	0.00	300,993.17	0.00	0.00	0.00	0.00	0.00	0.00	0.00	0.00	0.00	0.00	0.00	0.00	
104	Reparacion De Puente/ Barrio Las Flores	Barrio Las Flores	03-02-466	38	168,234.93	0.00	168,234.93	0.00	0.00	0.00	0.00	0.00	0.00	0.00	0.00	0.00	0.00	0.00	0.00	
120	Ornamentacion Del Boulevard	Diferentes Sectores	03-04-468	38	564,609.17	0.00	564,609.17	0.00	0.00	0.00	0.00	0.00	0.00	0.00	0.00	0.00	0.00	0.00	0.00	
Total del Sector					33,579,576.48	0.00	33,579,576.48	606,038.73		2,628,627.46	0.00	12,000.00	0.00	0.00	0.00	0.00	0.00	0.00	3,246,666.19	

Sector: 17 Sector Edificacion de Bienes Municipales																				
8	Cambio De Techo De Modulo I En Mercado Zonal San J	Barrio San Juan	06-01-461	38	1,994,082.62	0.00	1,994,082.62	0.00	0.00	0.00	0.00	0.00	0.00	0.00	0.00	0.00	0.00	0.00	0.00	
1	Disposicion Final De Manejo De Residuos Solidos	Colonia El Rincon De	02-05-469	38	16,320,000.00	0.00	16,320,000.00	2,689,543.34	25.00	1,347,549.58	0.00	0.00	0.00	0.00	0.00	0.00	0.00	0.00	4,037,092.92	
3	Construccion, Adiciones Y Mejoras De Edificios Mun	Diferentes Sectores	06-01-461	38	717,461.72	0.00	717,461.72	53,027.43	33.00	185,031.11	0.00	0.00	0.00	0.00	0.00	0.00	0.00	0.00	238,058.54	
115	Convivencia Social	Diferentes Sectores	03-09-467	38	836,430.33	85,375.72	921,806.05	79,451.50	12.00	0.00	0.00	0.00	0.00	33,000.00	0.00	0.00	0.00	0.00	112,451.50	
101	Techado De Kinder/ Barrio El Parnaso	Barrio El Parnaso	03-01-469	38	392,598.74	0.00	392,598.74	0.00	0.00	0.00	0.00	0.00	0.00	0.00	0.00	0.00	0.00	0.00	0.00	
12	Mantenimiento De Casa De La Cultura	Barrio El Carmen	06-01-461	02	0.00	546,986.07	546,986.07	0.00	0.00	0.00	0.00	0.00	0.00	0.00	0.00	0.00	0.00	0.00	0.00	

SECRETARIA DE DERECHOS HUMANOS, JUSTICIA, GOBERNACIÓN Y DESCENTRALIZACIÓN

DIRECCION GENERAL DE FORTALECIMIENTO LOCAL

INFORME TRIMESTRAL DE AVANCE FISICO Y FINANCIERO DE PROYECTOS Y DEL GASTO EJECUTADO


Municipalidad de : SIGUATEPEQUE

Departamento de : COMAYAGUA


Fecha de Elaboración del Informe: 31/03/23

Informe del Trimestre : TRIMESTRE:


Cod. Proy	Nombre del Proyecto	Ubicacion	Codigo Presup.	No. Acta	Presupuesto Anual Apro.	Modificaciones (Ampliaciones)	Presupuest Definitivo	Presupuesto Monto Ejecutado	% Ejecu	FONDOS UTILIZADOS EN EL PERIODO						Monto del Gasto Acumulado	Obs.		
										Propios	Subsidios / Donaciones	Transferencia							
												10 % Proy	35% Prog. Social y Com.	5% Aten. Mujer	20% Prog. Cult. y C.S			10% F. Des. Adm.	20% Funcion.
Total del Sector					20,260,573.41	632,361.79	20,892,935.20	2,822,022.27		1,532,580.69	0.00	0.00	0.00	0.00	33,000.00	0.00	0.00	4,387,602.96	
TOTAL PROYECTOS					75,408,734.42	97,903,832.74	**,**,***,**	5,338,176.61		4,883,870.14	25,291.92	12,000.00	64,231.92	87,484.83	257,845.60	324,344.61	0.00	10,993,245.63	



Alcalde(sa) Municipal
Firma y Sello



Tesorero(a) Municipal
Firma y Sello



Jefe de Presupuesto Municipal
Firma y Sello