

Resumen de la Institución y Población Objetivo

Condiciones iniciales y generalidades

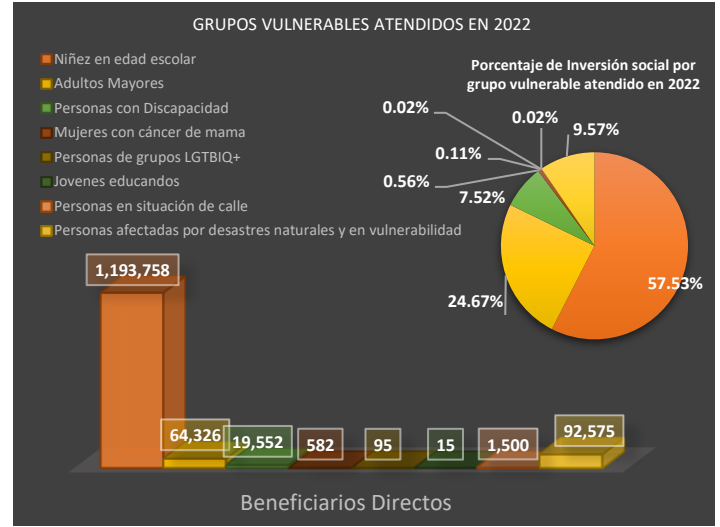
El Programa de Acción Solidaria (PROASOL) es un programa desconcentrado de la Secretaría de Desarrollo Social SEDESOL, con autonomía técnica, administrativa y financiera para el funcionamiento, operatividad, administración e inversión social. **Creado el 11 de agosto de 2022** mediante Decreto Ejecutivo No. 020-2022, oficializado a través de publicación en diario oficial La Gaceta No. 35,999.

Con No. De Institución asignado **417**, las gestiones de constitución como empresa pública se realizaron durante el tercer trimestre del año 2022, la ejecución física y financiera de PROASOL comenzó apenas en el mes de octubre, por lo que **este informe refleja la ejecución del cuarto trimestre y a la vez del año fiscal 2022.**

Cabe mencionar que el Programa de Alimentación Escolar (PNAE) se ejecutó en una primera fase a través de la SEDESOL, por lo que a PROASOL le corresponde la responsabilidad, evaluación y seguimiento a partir de la segunda transferencia de fondos por parte de la Secretaria de Finanzas SEFIN, transferencia por un monto de L. 300 millones.

Grupos Vulnerables atendidos en 2022

De forma directa fueron **beneficiados 1, 372,403 personas** pertenecientes al menos a siete (7) poblaciones vulnerables, con una inversión de **L. 521,436,862.80.**



Análisis de la ejecución física – financiera en 2022

Producción a nivel de programas

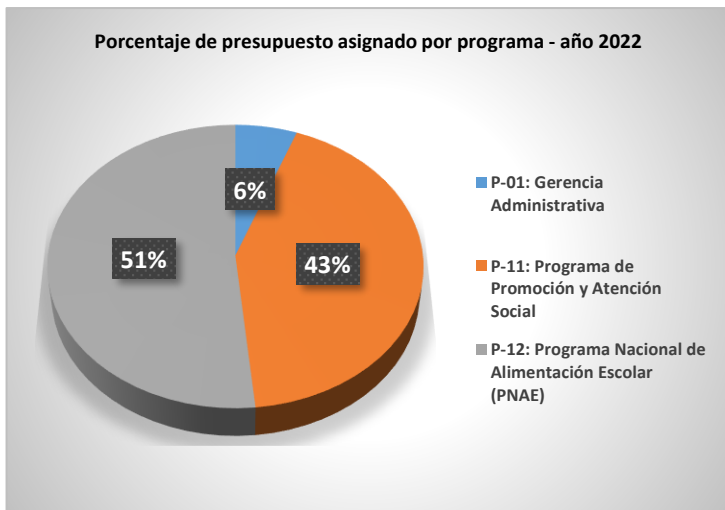
Se obtuvieron resultados favorables en la ejecución física a nivel de producción final, tanto en el Programa 11 y en el Programa 12.

Programa	Producto	Tipo de Producto	Programado anual	Ejecutado anual	% de ejecución
11	Atención social monetaria y en especie a personas en vulnerabilidad	Final/primario	170,000	178,630	105.08%
12	Niños y niñas de los niveles pre básico y básico de centros educativos públicos, beneficiados con raciones de alimento	Final/primario	1,329,522	1,193,758	89.79%

Cumplimiento promedio en ejecución física de 97.43%.

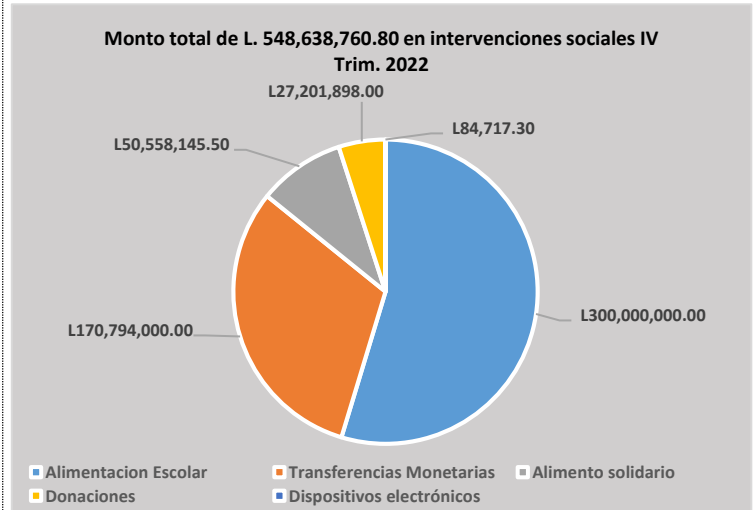
Presupuesto asignado en 2022

Al 31 de diciembre de 2022 PROASOL contaba con un **presupuesto de L. 586,941,262.00**, con dos (2) unidades ejecutoras de inversión social.



Presupuesto de inversión social ejecutado en 2022

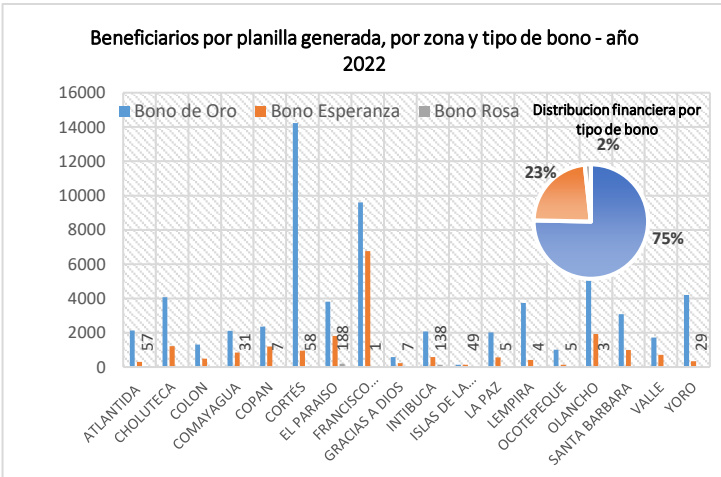
En 2022 PROASOL logró una **ejecución financiera del 96.92%** (L. 521,436,862.80) del presupuesto asignado **para inversión social**. Además, una inversión de L. 27.7 millones en donaciones gestionadas.



Detalles de las intervenciones

Transferencias Monetarias en 2022

L. **170,794,000.00** en transferencias monetarias a tres (3) grupos vulnerables.

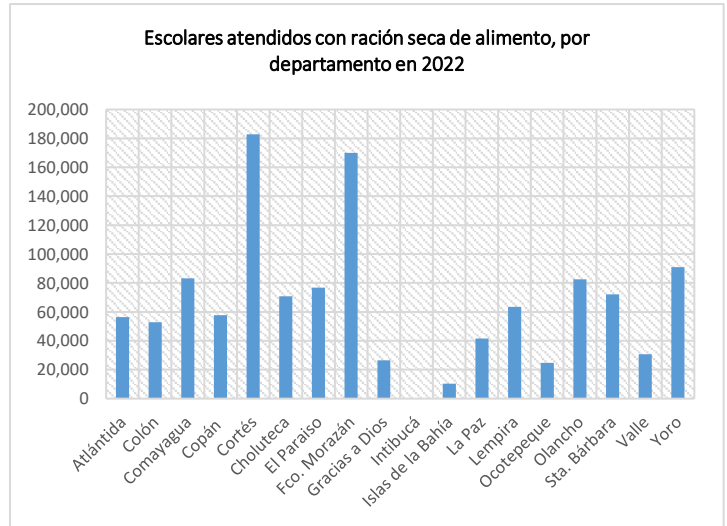


Nota: los números junto a las barras corresponden a las unidades de Bono Rosa por zona

Alimentación Escolar en 2022

21,000 centros educativos abordados – **1,193,758 beneficiados**.
L. **300 millones** en inversión social.

Nivel	Niñas	Niños	Total
Pre-básica	79,956	80,919	160,875
Básica	511,364	521,519	1,032,883



Ayudas humanitarias y Gestión de Donaciones

Inversión en ayudas humanitarias L. **68,378,950.00** para entregas a nivel nacional. **42,662 paquetes de alimentos**, con insumos de la dieta hondureña básica (Caja de Esperanza y Canasta de Mejores Tiempos en Navidad), fueron adquiridos para entregar a igual número de familias. Además, se adquirieron **10,800 kits de limpieza familiar y comunitarios** que se encuentran listos para atenciones durante el año 2023 al igual que un remante de paquetes de alimentos en stock.

PROASOL gestiona donaciones que no representan una ejecución directa en el presupuesto asignado más impactan en beneficio de las poblaciones en condiciones de pobreza de la nación. En 2022 aproximadamente se **benefició a 240,293 personas con donaciones varias** (sacos de arroz de 10 kg, material de bioseguridad, máquinas de coser, aparatos de asistencia para movilidad), se estima que estas donaciones representan un valor de L. **27,201,899**. Las entregas se realizaron en los departamentos de Copán, Francisco Morazán, Lempira, Olancho, Santa Bárbara, Valle y Ocotepeque.

Inversión social por departamento

L. **548,638,760.80** en inversión social a nivel territorial (incluye Donaciones)



No	Departamento	Total	No	Departamento	TOTAL
1	ATLANTIDA	L 19,635,588.77	10	INTIBUCA	L 7,528,500.00
2	CHOLUTECA	L 26,930,434.64	11	ISLAS DE LA BAHIA	L 5,812,761.31
3	COLON	L 26,465,634.96	12	LA PAZ	L 7,461,750.00
4	COMAYAGUA	L 24,760,583.37	13	LEMPIRA	L 26,933,514.37
5	COPAN	L 72,781,959.92	14	OCOTEPEQUE	L 11,247,650.10
6	CORTÉS	L 51,492,964.51	15	OLANCHO	L 46,241,241.40
7	EL PARAISO	L 33,122,023.68	16	SANTA BARBARA	L 41,241,191.27
8	FRANCISCO MORAZAN	L 84,456,623.03	17	VALLE	L 16,926,168.73
9	GRACIAS A DIOS	L 12,207,212.19	18	YORO	L 33,392,958.57

Conclusiones y Recomendaciones

Retos del 2023

- Implementación de los cuatro ejes estratégicos de PROASOL.
- Inclusión de grupos vulnerables olvidados durante décadas por parte del Estado.

Conclusiones y recomendaciones

Conclusiones: Las condiciones atípicas del año 2022 en relación a la conformación de PROASOL hasta el tercer trimestre, obstaculizó la entrega a tiempo de otras intervenciones planificadas, que se reformularán para el 2023.

Recomendaciones: Fortalecer el trabajo de articulación interinstitucional, con actores del sector social.