



Dirección General de la Marina Mercante

Gobierno de la República



HONDURAS

GOBIERNO DE LA REPUBLICA

ESTADO DE SITUACION FINANCIERA AL 31 DE DICIEMBRE DEL 2022

1	ACTIVO	Ejercicio Actual		Ejercicio Anterior
11	Activo Corriente			
111	Efectivo y Equivalentes		46,290.25	46,290.25
1111	Caja	0.00		0.00
11111	Caja Chica (Inst. Descentralizadas)	0.00		0.00
1112	Bancos	46,290.25		46,290.25
11121	Cuenta Unica de Tesorería (CUT)	0.00		0.00
11122	Cuentas en Moneda Nacional	0.00		0.00
11123	Cuentas en Moneda Extranjera	0.00		0.00
11124	Fondos de Instituciones en la CUT	0.00		0.00
11125	Cuentas Especiales	0.00		0.00
11126	Cuentas en Custodia y Garantía	0.00		0.00
11129	Otras Cuentas	0.00		0.00
112	Inversiones Financieras Corrientes		0.00	0.00
1121	Títulos y Valores a Corto Plazo	0.00		0.00
1122	Otras Inversiones de Corto Plazo	0.00		0.00
1123	Prestamos al Sector Privado de Corto Plazo	0.00		0.00
1124	Prestamos a Instituciones del Sector Publico de Corto Plazo	0.00		0.00
11241	Prestamos a Instituciones de la Administracion Central de Corto	0.00		0.00
11242	Prestamos a Instituciones Descentralizadas de Corto Plazo	0.00		0.00
11243	Prestamos a Instituciones de Seguridad Social de Corto Plazo	0.00		0.00
11244	Prestamos a Gobiernos Locales de Corto Plazo	0.00		0.00
11245	Prestamos a Empresas Publicas No Financieras de Corto Plazo	0.00		0.00
11246	Prestamos a Instituciones Publicas Financieras de Corto Plazo	0.00		0.00
11247	Prestamos a Otras Instituciones Publicas Financieras de Corto	0.00		0.00
1125	Prestamos al Sector Externo de Corto Plazo	0.00		0.00
113	Cuentas a Cobrar Corrientes		0.00	0.00
1131	Cuentas a Cobrar Corrientes	0.00		0.00
1132	Otras Cuentas a Cobrar Corrientes	0.00		0.00
11321	Reparos, Intereses y Multas por Cobrar	0.00		0.00
11322	Cuentas por Cobrar de Ejercicios Anteriores	0.00		0.00
11323	Otras Cuentas por Cobrar	0.00		0.00
1133	Documentos y Efectos por Cobrar	0.00		0.00
11331	Documentos y Efectos por Cobrar	0.00		0.00
11332	Documentos y Efectos por Cobrar Morosos	0.00		0.00
11333	Otros Documentos y Efectos por Cobrar	0.00		0.00
11334	Prestamos a Empleados Inst. Descentralizadas	0.00		0.00
1134	(Previsión para Deudores Incobrables)	0.00		0.00
11341	Prevision para Cuentas por Cobrar	0.00		0.00
11342	Prevision para Documentos y Efectos por Cobrar	0.00		0.00
11343	Previsiones para Otros Documentos y Efectos por Cobrar	0.00		0.00
1135	Anticipos a Instituciones	0.00		0.00
11351	Anticipos a Instituciones de la Administracion Central	0.00		0.00
11352	Anticipos a Instituciones Descentralizadas	0.00		0.00
11353	Anticipos a Instituciones de Seguridad Social	0.00		0.00
11354	Anticipos a Gobiernos Locales	0.00		0.00
11355	Anticipos a Empresas Publicas No Financieras	0.00		0.00
11356	Anticipos a Instituciones Publicas Financieras	0.00		0.00
1136	Otros Anticipos	0.00		0.00
11361	Anticipos a Proveedores y Contratistas	0.00		0.00
11362	Anticipos de Sueldos	0.00		0.00
11363	Anticipos de Fondos Rotatorios	0.00		0.00
11364	Anticipos del Servicio de la Deuda Pública Externa	0.00		0.00
11365	Anticipos de la DGCP pendientes de liquidar	0.00		0.00
11366	Anticipos al Sector Privado	0.00		0.00
11367	Otros Anticipos	0.00		0.00
11368	Anticipos del Servicio de la Deuda Interna	0.00		0.00
11369	Anticipos para Gastos de Viaje	0.00		0.00
1137	Deudores por Avales	0.00		0.00
11371	Deudores por Avales de Instituciones Gubernamentales	0.00		0.00
11372	Deudores por Avales de Gobiernos Locales	0.00		0.00
11373	Deudores por Avales del Sector Privado	0.00		0.00
1138	Garantías	0.00		0.00
11381	Garantías por Alquileres	0.00		0.00
11389	Garantías Varias	0.00		0.00
1139	Valores por Regularizar	0.00		0.00
11391	Valores por Regularizar Administración Central	0.00		0.00
114	Fondos en Fideicomiso		0.00	0.00
1141	Fondos en Fideicomiso	0.00		0.00
1142	(Prevision para Fondos en Fideicomiso)	0.00		0.00
115	Bienes Inventariables		3,270,982.01	3,290,347.28
1151	Materiales y Suministros	3,270,982.01		3,290,347.28
1152	Medicamentos	0.00		0.00
1153	Productos Estratégicos	0.00		0.00
1154	Productos Para Monetización	0.00		0.00
1155	Inventario de Terrenos	0.00		0.00
1157	Bienes en Producción	0.00		0.00
11571	Productos en Proceso	0.00		0.00

Boulevard Suyapa, Edificio Pietra, Contiguo a ALUPAC,
Apdo. Postal 3625, Tegucigalpa, M.D.C., Honduras, C.A.
PBX (504) 2239-8228, 2239-8334, 2239-8346, 2239-8335, 2239-8203
www.marinamercante.gob.hn
Correo electrónico: info@marinamercante.gob.hn



Dirección General de la Marina Mercante

Gobierno de la República




HONDURAS

GOBIERNO DE LA REPUBLICA

124 Maquinaria y Equipo		5,979,708.95		5,615,625.64
1241 Equipos de Oficina	1,782,012.37		1,804,828.09	
12411 Equipos de Oficina	4,976,727.46		4,976,727.46	
12412 (Depreciaciones Acumuladas de Equipos de Oficina)	-3,194,715.09		-3,171,899.37	
12413 (Pérdidas por Deterioro de Equipos de Oficina)	0.00		0.00	
12414 Revaluos de Equipos de Oficina	0.00		0.00	
1242 Equipos Médicos y Sanitarios.	11,942.65		11,942.65	
12421 Equipos Médicos y Sanitarios.	12,883.74		12,674.61	
12422 (Depreciaciones Acumuladas de Equipos Médicos y Sanitarios)	-941.09		-731.96	
12423 (Pérdidas por Deterioro de Equipos Médicos y Sanitarios)	0.00		0.00	
12424 Revaluos de Equipos Médicos y Sanitarios	0.00		0.00	
1243 Equipos Educativos y Recreativos	3,634.82		3,634.82	
12431 Equipos Educativos y Recreativos	363,482.00		363,482.00	
12432 (Depreciaciones Acumuladas de Equipos Educ. y recreativos)	-359,847.18		-359,847.18	
12433 (Pérdidas por Deterioro de Equipos Educativos y Recreativos)	0.00		0.00	
12434 Revaluos de Equipos Educativos y Recreativos	0.00		0.00	
1244 Equipos de transporte	48,045.56		48,045.56	
12441 Equipos de transporte	4,804,547.10		4,804,547.10	
12442 (Depreciaciones Acumuladas de Equipos de Transporte)	-4,756,501.54		-4,756,501.54	
12443 (Pérdidas por Deterioro de Equipos de Transporte)	0.00		0.00	
12444 Revaluos de Equipos de Transporte	0.00		0.00	
1245 Equipo de Producción	270,375.29		275,888.93	
12451 Equipo de Producción	2,092,113.48		2,092,113.48	
12452 (Depreciaciones Acumuladas de Equipos de Producción)	-1,821,738.19		-1,816,224.55	
12453 (Pérdidas por Deterioro de Equipos de Producción)	0.00		0.00	
12454 Revaluos de Equipos de Producción	0.00		0.00	
1246 Equipos de Comunicaciones	863,212.96		751,284.24	
12461 Equipos de Comunicaciones	1,921,859.99		1,792,423.94	
12462 (Depreciaciones Acumuladas de Equipos de Comunicaciones)	-1,058,647.03		-1,041,139.70	
12463 (Pérdidas por Deterioro de Equipos de Comunicaciones)	0.00		0.00	
12464 Revaluos de Equipos de Comunicaciones	0.00		0.00	
1247 Equipos de Informática	3,000,485.30		2,720,001.35	
12471 Equipos de Informática	11,228,062.38		10,881,296.61	
12472 (Depreciaciones Acumuladas de Equipos de Informática)	-8,227,577.08		-8,161,295.26	
12473 (Pérdidas por Deterioro de Equipos de Informática)	0.00		0.00	
12474 Revaluos de Equipos de Informática	0.00		0.00	
1248 Equipo de Seguridad	0.00		0.00	
12481 Equipo de Seguridad	0.00		0.00	
12482 (Depreciaciones Acumuladas de Equipos de Seguridad)	0.00		0.00	
12483 (Pérdidas por Deterioro de Equipo de Seguridad)	0.00		0.00	
12484 Revaluo de Equipo de Seguridad	0.00		0.00	
1249 Equipo de Uso Militar no Bélico	0.00		0.00	
12491 Equipo de Uso Militar no Bélico	0.00		0.00	
12492 Depreciaciones Acumuladas de Equipos de Uso Militar no Belico	0.00		0.00	
12493 (Pérdidas por Deterioro de Equipos de Uso Militar no Belico)	0.00		0.00	
12494 Revaluos de Equipos de Uso Militar no Belico	0.00		0.00	
125 Activos Biológicos		0.00		0.00
1251 Activos Biológicos	0.00		0.00	
12511 Activos Biológicos	0.00		0.00	
12512 (Agotamiento acumulada de activos Biológicos)	0.00		0.00	
12513 (Pérdida por Deterioro de Activos Biológicos)	0.00		0.00	
12514 Revaluos de Activos Biológicos	0.00		0.00	
126 Otros Bienes		0.00		0.00
1261 Muebles de Hogar/Alojamiento	0.00		0.00	
12611 Muebles de Hogar/Alojamiento	0.00		0.00	
12612 (Depreciaciones Acumuladas de Muebles de Hogar/Alojamiento)	0.00		0.00	
12613 (Pérdidas por Deterioro de Muebles de Hogar/Alojamiento)	0.00		0.00	
12614 Revaluos de Muebles de Hogar/Alojamiento	0.00		0.00	
1262 Libros, Revistas y otros Coleccionables	0.00		0.00	
12621 Libros, Revistas y otros Coleccionables	0.00		0.00	
12622 (Depreciaciones Acumuladas de Libros, Revistas y otros Coleccio)	0.00		0.00	
12623 (Pérdidas por Deterioro de Libros, Revistas y Otros Coleccionables)	0.00		0.00	
12624 Revaluos de Libros, Revistas y Otros Coleccionables	0.00		0.00	
12625 Supervisión de Mejoras de Libros, Revistas y Otros Coleccionables	0.00		0.00	
1263 Equipos Varios		0.00		0.00
12631 Equipos Varios	0.00		0.00	
127 Bienes de Dominio Publico		0.00		0.00
1271 Aeropuertos	0.00		0.00	
12711 Aeropuertos	0.00		0.00	
12712 (Depreciaciones Acumuladas de Aeropuertos)	0.00		0.00	
12713 (Pérdidas por Deterioro de Aeropuertos)	0.00		0.00	
12714 Mejoras de Aeropuertos	0.00		0.00	
12715 Revaluo de Aeropuertos	0.00		0.00	
1272 Obras Urbanísticas	0.00		0.00	
12721 Obras Urbanísticas	0.00		0.00	
12722 (Depreciaciones Acumuladas de Obras Urbanísticas)	0.00		0.00	
12723 (Pérdidas por Deterioro de Obras Urbanísticas)	0.00		0.00	
12725 Revaluo de Obras Urbanísticas	0.00		0.00	
1273 Obras Hidráulicas	0.00		0.00	
12731 Obras Hidráulicas	0.00		0.00	

Boulevard Suyapa, Edificio Pietra, Contiguo a ALUPAC,
 Apdo. Postal 3625, Tegucigalpa, M.D.C., Honduras, C.A.
 PBX (504) 2239-8228, 2239-8334, 2239-8346, 2239-8335, 2239-8203
 www.marinamercante.gob.hn
 Correo electrónico: info@marinamercante.gob.hn



Dirección General de la Marina Mercante

Gobierno de la República



HONDURAS
GOBIERNO DE LA REPUBLICA

12732	(Depreciaciones Acumuladas de Obras Hidráulicas)	0.00	0.00
12733	(Pérdidas por Deterioro de Obras Hidráulicas)	0.00	0.00
12734	Mejoras de Obras Hidráulicas	0.00	0.00
12735	Revaluo de Obras Hidráulicas	0.00	0.00
1274	Carreteras, Calles y Puentes	0.00	0.00
12741	Carreteras, Calles y Puentes	0.00	0.00
12742	(Depreciaciones Acumuladas de Obras Hidráulicas)	0.00	0.00
12743	(Pérdidas por Deterioro de Carreteras, Calles y Puentes)	0.00	0.00
12744	Mejoras de Carreteras, Calles y Puentes	0.00	0.00
12745	Revaluo de Carreteras, Calles y Puentes	0.00	0.00
128	Construcciones	0.00	0.00
1281	Construcciones de Bienes de Dominio Privado	0.00	0.00
12811	Construcciones y Mejoras de Bienes de Dominio Privado	0.00	0.00
12812	Supervisión de Construcciones y Mejoras en Bienes de Dominio Pr	0.00	0.00
1282	Construcciones de Bienes de Dominio Publico	0.00	0.00
12821	Construcciones y Mejoras de Bienes de Dominio Publico	0.00	0.00
12822	Supervision de Construcciones de Bienes de Dominio Publico	0.00	0.00
129	Bienes Inmateriales	4,173,196.90	4,312,895.46
1291	Activos Intangibles	0.00	0.00
12911	Activos Intangibles	10,222,635.42	10,222,635.42
12912	(Amortización Acumulada de Activos Intangibles)	-6,049,438.52	-5,909,739.96
12913	(Pérdidas por Deterioro de Activos Intangibles)	0.00	0.00
12914	Revaluo de Activos Intangibles	0.00	0.00
TOTAL DEL ACTIVO NO CORRIENTE		26,342,230.19	26,148,081.71
TOTAL DEL ACTIVO		29,659,502.45	29,484,719.24
PASIVO			
21	PASIVO CORRIENTE		
211	Cuentas por Pagar	0.00	0.00
2111	Cuentas por Pagar Comerciales	0.00	0.00
2112	Cuentas por Pagar Contratistas	0.00	0.00
2113	Remuneraciones por Pagar	0.00	0.00
21131	Sueldos y Salarios por Pagar	0.00	0.00
21132	Otros Servicios Personales por Pagar	0.00	0.00
2114	Aportes y retenciones por Pagar	0.00	0.00
21141	Contribuciones Patronales por Pagar	0.00	0.00
21142	Prestaciones Sociales por Pagar	0.00	0.00
21143	Beneficios y Compensaciones por Pagar	0.00	0.00
21144	Deducciones por Pagar	0.00	0.00
21145	Garantías por Pagar	0.00	0.00
2115	Cargas Fiscales	0.00	0.00
21151	Impuestos por Pagar	0.00	0.00
21152	Derechos y Tasas por Pagar	0.00	0.00
21153	Multas y Recargos por Pagar	0.00	0.00
21154	Gastos Judiciales por Pagar	0.00	0.00
2116	Donaciones y Transferencias por Pagar	0.00	0.00
21161	Donaciones y Transferencias por Pagar	0.00	0.00
21162	Subsidios por Pagar	0.00	0.00
2117	Deuda Publica Interna por Pagar	0.00	0.00
21171	Amortización Deuda Publica Interna por Pagar	0.00	0.00
21172	Intereses de Deuda Publica Interna por Pagar	0.00	0.00
21173	Comisiones y otros Gastos de Deuda Pública Interna por Pagar	0.00	0.00
21174	Intereses por Mora y Multas de Deuda Pública Interna por Pagar	0.00	0.00
21175	Servicios Comerciales y Financieros (PETROCARIBE)	0.00	0.00
2118	Deuda Publica Externa por Pagar	0.00	0.00
21181	Amortización Deuda Publica Externa por Pagar	0.00	0.00
21182	Intereses de Deuda Publica Externa por Pagar	0.00	0.00
21183	Comisiones y otros Gastos de Deuda Pública Externa por Pagar	0.00	0.00
21184	Intereses por Mora y Multas de Deuda Pública Externa por Pagar	0.00	0.00
2119	Otras Cuentas por Pagar	0.00	0.00
21191	Devolución de Impuestos por Pagar	0.00	0.00
21192	Devolución de Garantías por Pagar	0.00	0.00
21193	Otras Cuentas por Pagar	0.00	0.00
21194	Otros Intereses por Pagar	0.00	0.00
212	Endeudamiento de Corto Plazo	0.00	0.00
2121	Documentos Comerciales de Corto Plazo	0.00	0.00
2122	Títulos y Valores de Corto Plazo	0.00	0.00
21221	Títulos y Valores Internos de Corto Plazo	0.00	0.00
21222	Títulos y Valores Externos de Corto Plazo	0.00	0.00
2123	Prestamos Internos de Corto Plazo	0.00	0.00
21231	Préstamos Internos del Sector Privado de Corto Plazo	0.00	0.00
21232	Préstamos Internos de Corto Plazo de la Administración Central	0.00	0.00
21233	Préstamos Internos de Corto Plazo de las Instituciones Descentrali	0.00	0.00
21234	Préstamos Internos de Corto Plazo de las Instituciones de Segurida	0.00	0.00
21235	Préstamos Internos de Corto Plazo de Gobiernos Locales	0.00	0.00
2124	Préstamos de Deuda Publica Interna de Empresas Publicas de C/P	0.00	0.00
21241	Préstamos de Deuda Pública Interna de Instituciones Públicas Finc	0.00	0.00
21242	Préstamos de Deuda Pública Interna de Empresas Públicas no Finc	0.00	0.00
2125	Préstamos de Deuda Publica Externa de C/P	0.00	0.00
2126	Otras Deudas de Corto Plazo	0.00	0.00

Boulevard Suyapa, Edificio Pietra, Contiguo a ALUPAC,
Apdo. Postal 3625, Tegucigalpa, M.D.C., Honduras, C.A.
PBX (504) 2239-8228, 2239-8334, 2239-8346, 2239-8335, 2239-8203
www.marinamercante.gob.hn
Correo electrónico: info@marinamercante.gob.hn

www.marinamercante.gob.hn



Dirección General de la Marina Mercante

Gobierno de la República



HONDURAS

GOBIERNO DE LA REPUBLICA

213	Fondos de Terceros en Custodia y Garantía		0.00		0.00
2131	Fondos de Terceros Recibidos en Custodia	0.00		0.00	0.00
2132	Fondos de Terceros Recibidos en Garantía	0.00		0.00	0.00
2133	Fondos de Terceros en la CUT	0.00		0.00	0.00
2134	Embargos Judiciales en Custodia	0.00		0.00	0.00
214	Otros Pasivos Corrientes		0.00		0.00
2141	Ingresos Cobrados por Adelantado	0.00		0.00	0.00
2142	Cuentas por Pagar de Ejercicios Anteriores	0.00		0.00	0.00
215	Fondos por Reintegrar				
2151	Fondos por Reintegrar Administración Central	0.00		0.00	0.00
2152	Fondos por Reintegrar Instituciones Descentralizadas	0.00		0.00	0.00
	TOTAL DEL PASIVO CORRIENTE		0.00		0.00
22	Pasivo no Corriente				
221	Deudas de Largo Plazo		0.00		0.00
2211	Cuentas a Pagar Comerciales de Largo Plazo	0.00		0.00	0.00
2212	Documentos y Efectos a Pagar de Largo Plazo	0.00		0.00	0.00
222	Deuda Pública Interna		0.00		0.00
2221	Títulos y Valores de Deuda Pública Interna de L/P	0.00		0.00	0.00
2222	Préstamos de Deuda Pública Interna del Sector Privado de L/P	0.00		0.00	0.00
2223	Préstamos de Deuda Pública Interna del Gobierno General de L/P	0.00		0.00	0.00
22231	Préstamos Internos de Largo Plazo de la Administración Central	0.00		0.00	0.00
22232	Préstamos Internos de Largo Plazo de las Instituciones Descentralizadas	0.00		0.00	0.00
2224	Préstamos de Deuda Pública Interna de Empresas Públicas no Fines	0.00		0.00	0.00
2225	Otras Deudas Internas de Largo Plazo	0.00		0.00	0.00
223	Deuda Pública Externa		0.00		0.00
2231	Títulos y Valores de Deuda Pública Externa de L/P	0.00		0.00	0.00
2232	Préstamos del Sector Externo de Largo Plazo	0.00		0.00	0.00
2233	Otros Préstamos de Largo Plazo	0.00		0.00	0.00
224	Otros Pasivos no Corrientes		0.00		0.00
2241	Ingresos Cobrados por Adelantado de Largo Plazo	0.00		0.00	0.00
2242	Previsiones y Reservas Técnicas de Largo Plazo	0.00		0.00	0.00
2251	Valores por Conciliar TGR.	0.00		0.00	0.00
226	Fondos por Reintegrar		0.00		0.00
2261	Fondos por Reintegrar Administración Central	0.00		0.00	0.00
2262	Fondos por Reintegrar Instituciones Descentralizadas	0.00		0.00	0.00
227	Alivios		0.00		0.00
2271	Alivios	0.00		0.00	0.00
22711	Alivios Externos	0.00		0.00	0.00
	TOTAL DEL PASIVO NO CORRIENTE		0.00		0.00
	TOTAL PASIVO		0.00		0.00
3	3 PATRIMONIO				
31	Hacienda Pública				
311	Capital		26,342,230.19		26,148,081.71
3111	Capital Fiscal	26,342,230.19		26,148,081.71	
3112	Ajustes al Capital Fiscal	0.00		0.00	
3113	Donaciones y Transferencias de Capital Recibidas	0.00		0.00	
31131	Donaciones y Transferencias de Capital de la Administración Central	0.00		0.00	
31132	Donaciones y Transferencias de Capital de las Instituciones Descentralizadas	0.00		0.00	
31133	Donaciones y Transferencias de Capital de las Instituciones de Seguridad	0.00		0.00	
31134	Donaciones y Transferencias de Capital de Gobiernos Locales	0.00		0.00	
31135	Donaciones y Transferencias de Capital de Empresas Públicas	0.00		0.00	
312	Reservas		0.00		0.00
313	Revaluos		0.00		0.00
314	Resultados		3,317,272.26		3,336,637.53
3141	Resultados acumulados de ejercicios anteriores	0.00		0.00	
3142	Resultados del ejercicio	3,317,272.26		3,336,637.53	
	TOTAL PATRIMONIO		29,659,502.45		29,484,719.24
	TOTAL DEL PASIVO Y PATRIMONIO		29,659,502.45		29,484,719.24
4	Cuentas de Orden		0.00		0.00
41	Cuentas de Orden Deudoras	0.00		0.00	
411	Avales, Fianzas y Garantías	0.00		0.00	
42	Cuentas de Orden Acreedoras		0.00		0.00
421	Avales, Fianzas y Garantías	0.00		0.00	
422	Cuentas de Orden para Reclasificar Auxiliar	0.00		0.00	

ESO-LERC-LR-EME/asmg-regm-jpga-cml-l-gagb-mp***

TEGUCIGALPA M.D.C., AL 31 DE DICIEMBRE DEL 2022

OBSERVACION
FIDEICOMISO: SEPTIEMBRE DEL 2022, RESCISIÓN/LIQUIDACIÓN / CIERRE DEFINITIVO DEL CONTRATO DE FIDEICOMISO DE LA DIRECCION GENERAL DE LA MARINA MERCANTE EN CUMPLIMIENTO AL: DECRETO LEGISLATIVO No. 66-2022, DECRETO EJECUTIVO NÚMERO PEM-09-2022, ACUERDO EJECUTIVO NÚMERO 395-2022; IGUALMENTE SE TRASLADARON FONDOS A LA TESORERIA GENERAL DE LA REPUBLICA

DOCTOR EDGAR SORIANO ORTIZ
DIRECTOR GENERAL

DIRECCION GENERAL
DE LA MARINA MERCANTE

LIC EFRAIN MEDINA ESPINAL ADMINISTRACIÓN

JEFE DEL DEPARTAMENTO DEL ADMINISTRACIÓN
Boulevard Suyapa, Edificio Pinar del Indio a ALUPAC,
Apdo. Postal 3625, Tegucigalpa, M.D.C., Honduras, C.A.
PBX (504) 2239-8228, 2239-8334, 2239-8346, 2239-8335, 2239-8203
www.marinamercante.gob.hn
Correo electrónico: info@marinamercante.gob.hn

LIC. ANA SUYAPA MEJIA GIRON.
CONTADOR GENERAL
COMRUCP No. 96-10-0249/A.P.A. REG. EN GUB.
86-10-0249



Dirección General de la Marina Mercante

Gobierno de la República



HONDURAS
GOBIERNO DE LA REPUBLICA

HOJA DE TRABAJO (Valores en Lempiras)

DESCRIPCION	2022		VARIACION
	DICIEMBRE	NOVIEMBRE	
ACTIVO			
DISPONIBLE	46,290.25	46,290.25	0.00 o
CAJA Y BANCOS	46,290.25	46,290.25	
SE ANULAN CHS#10808 Y 10830			
DEUDORES POR VENTA A CORTO PLAZO	0.00	0.00	0.00 o
CUENTAS POR COBRAR	0.00	0.00	
CONCESION DE PRESTAMOS C/P	0.00	0.00	0.00 o
DOCUMENTOS POR COBRAR	0.00	0.00	
DEUDORES POR VENTA L/PLAZO	0.00	0.00	0.00 o
CUENTAS POR COBRAR CIA AFILIADO			
CONCESION DE PRESTAMOS L/P	0.00	0.00	0.00 o
DOCUMENTOS POR COBRAR CIA AFILIADA	0.00	0.00	
INVENTARIOS	20,595,129.05	20,118,718.10	476,410.95 A
OTROS INVENTARIOS	20,595,129.05	20,118,718.10	
PROPIEDAD PLANTA Y EQUIPO (FIJOS NETO)	25,546,782.74	25,546,782.74	0.00 o
TERRENOS EDIF.EQUIP.TRANSPORTE	25,546,782.74	25,546,782.74	
DIFERIDO	10,222,635.42	10,222,635.42	0.00 o
OTROS ACTIVOS Y CONTINGENTES	10,222,635.42	10,222,635.42	
INVERSIONES	0.00	0.00	0.00 o
INV.VALORES NEG.PART.EMPRESAS	0.00	0.00	0.00
TOTAL ACTIVO	56,410,837.46	55,934,426.51	476,410.95
PASIVO			
PROVEEDORES C/PLAZO	0.00	0.00	0.00 A
CUENTAS X PAGAR OTRAS CTAS	0.00	0.00	0.00
OBTENCION PRESTAT.C/P	0.00	0.00	0.00 A
PRESTAMOS A PAGAR	0.00	0.00	0.00
OBTENCION PRESTAT.L/P	0.00	0.00	0.00 A
PRESTAMO A PAGAR INTERESES A PAGAR	0.00	0.00	0.00
DIFERIDO	0.00	0.00	0.00 A
	0.00	0.00	
TOTAL PASIVO	0.00	0.00	0.00
CAPITAL	56,410,837.46	55,934,426.51	476,410.95 O
CAP.INICIAL PERDIDA PASIVO Y CAPITAL	56,410,837.46	55,934,426.51	476,410.95
SUMA PASIVO + CAPITAL	56,410,837.46	55,934,426.51	476,410.95
ORIGEN Lps.			
APLICACION Lps.			

ESO-LERC-LR-EME/asmg-regm-jpga-emll-gagb***

CUENTAS REGISTRADAS EN BANCO CENTRAL DE HONDURAS:

DIRECCION GENERAL DE LA MARINA MERCANTE CUENTA NUMERO: 11102-01-000047-7

MARINA MERCANTE CENTRO DE ADIESTRAMIENTO CUENTA NUMERO: 11102-01-000052-2

Boulevard Suyapa, Edificio Pietra, Contiguo a ALUPAC,
Apdo. Postal 3625, Tegucigalpa, M.D.C., Honduras, C.A.

PBX (504) 2239-8228, 2239-8334, 2239-8346, 2239-8335, 2239-8203

www.marinamercante.gob.hn

Correo electrónico: info@marinamercante.gob.hn

ESTADO: HONDURAS



Dirección General de la Marina Mercante

Gobierno de la República



HONDURAS
GOBIERNO DE LA REPUBLICA


ACTIVOS FIJOS BRUTOS (Valores en Lempiras)

DESCRIPCION	ACUMULADA		EJERCICIO
	DICIEMBRE	NOVIEMBRE	
EQUIPO DE OFICINA	4,976,727.46	4,976,727.46	0.00
MAQUINARIA Y EQUIPO DE PRODUCTOS	2,092,113.48	2,092,113.48	0.00
EQUIPO DE COMPUTACION	11,228,062.38	10,881,296.61	346,765.77
EQUIPO MEDICO SANITARIO	0.00	0.00	0.00
EQUIPO EDUC. Y RECREATIVO	363,482.00	363,482.00	0.00
EQUIPO INDUSTRIAL	0.00	0.00	0.00
EQUIPO AGRICOLA	0.00	0.00	0.00
AUTOVEHICULOS	4,804,547.10	4,804,547.10	0.00
EQUIPOS DIVERSOS DE TRANSPORTE	0.00	0.00	0.00
EQUIPOS PARA COMUNICACIONES	1,921,859.99	1,792,423.94	129,436.05
ACTIVOS INTANGIBLES	10,222,635.42	10,222,635.42	0.00
CARRETERAS Y PUENTES	0.00	0.00	0.00
EDIFICIOS	16,906,953.63	16,906,953.63	0.00
TERRENOS	0.00	0.00	0.00
TOTAL	52,516,381.46	52,040,179.64	476,201.82

ESO-LERC-LR-EME/asmg-regm-jpga-emll-gagb***

Boulevard Suyapa, Edificio Pietra, Contiguo a ALUPAC,
Apdo. Postal 3625, Tegucigalpa, M.D.C., Honduras, C.A.
PBX (504) 2239-8228, 2239-8334, 2239-8346, 2239-8335, 2239-8203
www.marinamercante.gob.hn
Correo electrónico: info@marinamercante.gob.hn

www.marinamercante.gob.hn



Dirección General de la Marina Mercante

Gobierno de la República



HONDURAS
GOBIERNO DE LA REPUBLICA

SECRETARIA DE FINANZAS
CONTADURIA GENERAL DE LA REPUBLICA
I. CUENTA DE TRANSACCIONES CORRIENTES

NOMBRE DEL ORGANISMO: DIRECCION GENERAL DE LA MARINA MERCANTE EJERCICIO FISCAL: AL 31 DE DICIEMBRE DEL 2022

CUADRO 1

EGRESOS	LEMPIRAS		INGRESOS	LEMPIRAS	
	PARCIAL	TOTAL		PARCIAL	TOTAL
GASTOS DE OPERACION			INGRESOS DE OPERACION		
SERVICIOS PERSONALES		74,045,325.06	Venta Bruta de Bienes	0.00	
Remuneraciones		65,421,753.98	Venta Bruta de Servicios	0.00	
Contribuciones Patronales		8,623,571.08	Ingresos Financieros de Instituciones Financieras	0.00	
IHSS	1,372,945.50		Ingresos de no Operación	0.00	
INFOP	0.00		Intereses por Prestamos	0.00	
INJUPEMP	7,250,625.58		Intereses por Depósitos	0.00	
INPREMA	0.00		Intereses por Títulos Valores	0.00	
Otras Contribuciones	0.00		Beneficios por Inversiones Empresariales	0.00	
SERV. NO PERSONALES, MAT. Y SUM.	0.00	11,067,358.78	Alquileres	0.00	
Intereses		0.00	Derechos Sobre Bienes Intangibles	0.00	
Deuda Interna	0.00		Otros Derechos Sobre la Propiedad	0.00	
Deuda Externa	0.00		TOTAL INGRESOS		0.00
Otras	0.00		DONS. Y TRANSFERENCIAS CTES.		
Impuestos		0.00	Donaciones Ctos. del Gobierno General	168,302,674.00	
Arrendamientos		6,362,160.04	Donaciones Ctos. de la Administración Central	168,302,674.00	
Depreciación del Ejercicio		0.00	Donaciones Ctos. de Inst. Descentralizadas		
Otros egresos de Operación(Fidelic DGMM CTA#69230 SIAFI, Bono E		0.00	Donaciones Ctos. de Inst. de la Seguridad Social		
Reservas Técnicas		0.00	Donaciones Ctos. de Gobiernos Locales		
Otras Reservas		0.00	Don. Ctos. de Otras Inst. Publ. Finan. No Empres.		
TOTAL EGRESOS OPERACION		91,494,844.78	Donaciones Corrientes del Sector Externo		
TRANSFERENCIAS CORRIENTES			Transferencias Ctos. del Sector Privado		
Transferencias Corrientes al Sector Privado		60,575.00	Transferencias Ctos. De Empresas		
Transferencias Corrientes Unidades del Sector Público		0.00	TOTAL TRANSFERENCIAS Y DONS. CORRIENTES		168,302,674.00
Donaciones Unidades Gobierno Central	0.00		TOTAL INGRESOS CORRIENTES		168,302,674.00
Don. a Instituciones Admón. Centralizada	0.00				
Don. a Inst. Descentralizadas	0.00				
Don. a Gob. Locales	0.00				
Don. a Otras Inst. Publ. Finan. No Empresariales	0.00				
Subsidios a Empresas Publicas	0.00				
Subsidios a Empresas Publicas no Financieras	0.00				
Subsidios a Empresas Publicas Financieras	0.00				
Don. a Inst. de la Seguridad Social	0.00				
Transferencias Corrientes al Sector Externo		0.00			
TOTAL TRANSFERENCIAS CORRIENTES		60,575.00			
TOTAL EGRESOS CORRIENTES		91,555,419.78			
Mas: Ahorro de la Gestión		76,747,254.22			
TOTAL		168,302,674.00	TOTAL		168,302,674.00

FUENTE I=INICIAL L. 55,297,884.00+ INCREMENTO EN EL PERIODO L. 1,108,937.00

II. CUENTA DE TRANSACCIONES DE CAPITAL

CUADRO 2

EGRESOS	LEMPIRAS		INGRESOS	LEMPIRAS	
	PARCIAL	TOTAL		PARCIAL	TOTAL
Desahorro de la Gestión		0.00	Ahorro de la Gestión		76,747,254.22
TRANSFERENCIAS DE CAPITAL			DONACIONES Y TRANSFERENCIAS DE CAPITAL		
Transferencias de Capital al Sector Privado			Donaciones de Capital del Gobierno General	0.00	
Transferencias Capital Unidades del Sector Público	0.00		Donaciones de Capital de la Admón. Central		
Donaciones Unidades Gobierno Central			Don. de Capital de Inst. Descentralizadas		
Don. a Instituciones Admón. Centralizada			Don. de Capital de Inst. de la Seguridad Social		
Don. a Inst. Descentralizadas			Don. de Capital de Gobiernos Locales		
Don. a Gob. Locales			Don. de Otras Inst. Publ. Finan. No Empresariales		
Don. a Otras Inst. Publ. Finan. No Empresariales			Donaciones de Capital del Sector Externo		
Subsidios a Empresas Publicas			Transferencias de Capital del Sector Privado		
Subsidios a Empresas Publicas no Financieras			Transferencias de Capital de Empresas		
Subsidios a Empresas Publicas Financieras					
Don. a Inst. de la Seguridad Social					
Transferencias de Capital al Sector Externo					
TOTAL TRANSF. DE CAPITAL		0.00	TOTAL TRANSF. Y DONACIONES DE CAPITAL		0.00
SUB TOTAL		0.00	SUB TOTAL		76,747,254.22
Ajuste de Capital o diferencia de Balance (-)			Ajuste de Capital o Diferencia de Balance (+)		-76,747,254.22
Resultado Econ.(+) del Ejerc. Contable			Resultado Econ.(-) del Ejerc. Contable		
TOTAL		0.00	TOTAL		0.00

INFORMACION COMPLEMENTARIA AL CUADRO I

I. Resultado de Operaciones	Ingresos de Operación	0.00
	- Gastos de Operación	91,494,844.78
	Resultado de Operación	(91,494,844.78)
II. Ahorro de la Gestión	Total Ingresos Corrientes	168,302,674.00
	- Total Egresos Corrientes	91,555,419.78
	Ahorro de la Gestión	76,747,254.22
III. Resultado Económico del Ejercicio Contable	Total Ingresos corrientes + transf. de capital Recibidos + Ajustes/Dif. Balance (+)	91,555,419.78
	Total Egresos+ Transf. de capital Entregadas + Ajustes/Dif. de Balance (-)	91,555,419.78
ESU-LEKC-LR-EME/asmg-regm-jpga-emil-gagb-I	Resultado Económico del Ejercicio	0.00

Boulevard Suyapa, Edificio Pietra, Contiguo a ALUPAC,
Apdo. Postal 3625, Tegucigalpa, M.D.C., Honduras, C.A.
PBX (504) 2239-8228, 2239-8334, 2239-8346, 2239-8335, 2239-8203
www.marinamercante.gob.hn
Correo electrónico: info@marinamercante.gob.hn

SECRETARIA DE FINANZAS



Dirección General de la Marina Mercante

Gobierno de la República



HONDURAS
GOBIERNO DE LA REPUBLICA

SECRETARIA DE FINANZAS CONTADURIA GENERAL DE LA REPUBLICA FORMACION DE CAPITAL

NOMBRE DEL ORGANISMO: DIRECCION GENERAL DE LA MARINA MERCANTE EJERCICIO FISCAL: AL 31 DE DICIEMBRE DEL 202 CUADRO 3

EGRESOS	LEMPIRAS		INGRESOS	LEMPIRAS	
	PARCIAL	TOTAL		PARCIAL	TOTAL
Resultado Econ.(-) del Ejerc.Contable		91,555,419.78	Resultado Econ.(+) del Ejerc.Contable		3,317,272.26
Inversión Directa		1,137,264.34	Venta de Bienes Preexistentes		
Real	1,137,264.34		Venta de Activos Financieros		
Equipos, Maquinaria	1,137,264.34				
Obras y construcciones	0.00				
Financiera		0.00			
Vires. que otorgan propiedad			Aplica. de Gtos. Preinv. y Desarrollo		
Activos Preexistentes	0.00		Variación de Existencias (-)		0.00
Preinversión y Desarrollo	0.00		De Mercaderías p-Venta o Remate		
Variación de Existencias (+)		0.00	De Bienes de consumo y Mat.Primas		
De Mercaderías P-venta o Remate			De Bienes en Tránsito		
De Bienes de consumo y Mat.Primas			De Productos en proceso		
De Bienes en Tránsito			De Cultivos en Desarrollo		
De Productos en proceso			Variación (+) de Depreciación Acum.		
De Cultivos en Desarrollo			Variación (+) de Provisiones y Prev.		
Variación (-) de Depreciación Acum.			Variación (+) de Reservas Técnicas		
Variación (-) de Provisiones y Prev.			TOTAL INGRESOS		3,317,272.26
Variación (-) de Reservas Técnicas			Más: Donaciones	0.00	0.00
TOTAL EGRESOS		92,692,684.12	Bajas de Bienes		
Más: Revaluaciones			Déficit Financiero		
Ajustes			TOTAL		3,317,272.26
Superávit Financiero					
TOTAL		92,692,684.12			

III. FINANCIAMIENTO DEL DEFICIT O DESTINO DEL SUPERAVIT

CUADRO 4

APLICACIÓN	LEMPIRAS		ORIGEN	LEMPIRAS	
	PARCIAL	TOTAL		PARCIAL	TOTAL
AUMENTO EN:			DISMINUCION EN:		
Disponibilidad (Caja y Bancos)		92,692,684.12	Disponibilidad (Caja y Bancos)		
Ctas a Cobrar (Deudores por Ventas) C/P			Ctas a Cobrar (Deudores por Ventas) C/P		
Ctas a cobrar (Deudores por Ventas) L/P			Ctas a cobrar (Deudores por Ventas) L/P		
Otras Inversiones			Otras Inversiones		
Préstamos Otorgados		0.00	Préstamos Otorgados		
Interno	0.00		Interno	0.00	
Privado Privado			Sector Privado		
Privado Público	0.00		Sector Público	0.00	
Admon Centralizada			Admon Centralizada		
Gobiernos Locales			Gobiernos Locales		
Inst.Desc. no Empres.			Inst.Desc. no Empres.		
Emp.Pub. no Financ.			Emp.Pub. no Financ.		
Emp.Pub. Financ.			Emp.Pub. Financ.		
Inst. de Segur. Social			Inst. de Segur. Social		
Externo			Externo		
Activos Diferidos			Activos Diferidos		
DISMINUCION EN:			AUMENTO EN:		
Ctas a Pagar (Proveedores) a C/P			Ctas a Pagar (Proveedores) a C/P		
Ctas a Pagar (Proveedores) a L/P			Ctas a Pagar (Proveedores) a L/P		
Obtención de Préstamos		0.00	Obtención de Préstamos		0.00
Internos	0.00		Internos	0.00	
Privado			Privado		
Público	0.00		Público	0.00	
Admon Centralizada			Admon Centralizada		
Gobiernos Locales			Gobiernos Locales		
Inst.Desc. No Empres.			Inst.Desc. No Empres.		
Emp.Pub. no Financ.			Emp.Pub. no Financ.		
Emp.Pub. Financ.			Emp.Pub. Financ.		
Inst. de Segur. Social			Inst. de Segur. Social		
Externo			Externo		
Pasivos Diferidos			Pasivos Diferidos		
SUB TOTAL		92,692,684.12	SUB TOTAL		3,317,272.26
Déficit Financiero			Superavit Financiero		
TOTAL		92,692,684.12	TOTAL		3,317,272.26

ESO-LERC-LR-EME/asmg-regm-jpga-emll-gagb-mp***

Boulevard Suyapa, Edificio Pietra, Contiguo a ALUPAC,
Apdo. Postal 3625, Tegucigalpa, M.D.C., Honduras, C.A.
PBX (504) 2239-8228, 2239-8334, 2239-8346, 2239-8335, 2239-8203
www.marinamercante.gob.hn
Correo electrónico: info@marinamercante.gob.hn



Dirección General de la Marina Mercante

Gobierno de la República



HONDURAS

GOBIERNO DE LA REPUBLICA

SECRETARIA DE FINANZAS
CONTADURIA GENERAL DE LA REPUBLICA
I. ANALISIS DE GASTOS DE BIENES Y SERVICIOS

NOMBRE DEL ORGANISMO: DIRECCION GENERAL DE LA MARINA MERCANTE EJERCICIO FISCAL: AL 31 DE DICIEMBRE DEL 2022

CUADRO 5

OBJETO DEL GASTO	CUENTAS Y SUBCUENTAS	EJERCICIO ANTERIOR		EJERCICIO ACTUAL	
		PARCIAL	TOTAL	PARCIAL	TOTAL
200	SERVICIOS NO PERSONALES		13,171,910.36		
210	Servicios Básicos	2,080,856.27		2,254,585.30	
211	Energía Eléctrica	1,802,081.55		1,909,997.15	
212	Agua	90,786.27		112,262.27	
213	Gas	0.00		0.00	
214-10	Correo Postal	95,716.61		131,479.38	
214-20	Telefonía Fija	79,038.03		87,612.69	
214-30	Telefonía Celular	13,233.81		13,233.81	
214-40	Telex y Telefax	0.00		0.00	
214-90	Otros Servicios Básicos n.c.	0.00		0.00	
220	Alquileres y Derechos sobre Bienes Intangibles	6,030,033.20		6,625,836.25	
221	Alquiler Edificios y Locales	5,797,762.09		6,362,160.94	
222 / 10-70	Alquiler de Equipos y Maquinaria	232,271.11		263,675.31	
223	Alquiler de Tierras y Terrenos	0.00		0.00	
224	Derechos Sobre Bienes Intangibles	0.00		0.00	
225	Alquiler de Espacios de Comunicación	0.00		0.00	
229	Otros Alquileres	0.00		0.00	
230	Mantenimiento Reparaciones y Limpieza	922,400.14		1,058,762.95	
231	Manten. y Reparac. de Edificios y Locales	36,925.89		36,925.89	
232	Mantenim. y Repar. de Equipos y Medios de Transporte	462,619.65		477,117.15	
233 / 10-90	Manten. y Reparac. de Maquinaria y Equipo	400,204.60		521,369.91	
234	Mantenim. y Reparac. de Obras Civiles e Instalaciones Varias	0.00		0.00	
235	Limpieza Aseo y Fumigación	22,650.00		23,350.00	
236	Mantenimiento de Sistemas Informáticos	0.00		0.00	
240	Servicios Profesionales	242,000.00		242,000.00	
250	Servicios Comerciales Financieros	963,733.56		1,328,120.89	
251/252	Servicios de Transporte/ de Almacenamiento	26,628.00		27,458.00	
253	Servicio de Imprenta, Publicaciones y Reproducciones	140,790.00		140,790.00	
254	Primas y Gastos de Seguros	120,405.47		120,405.47	
255	Comisiones y Gastos Bancarios	0.00		0.00	
256	Publicidad y Propaganda	21,160.00		21,160.00	
257	Servicios de Internet	654,750.09		1,018,307.42	
259	Otros Servicios Comerciales y Financieros	0.00		0.00	
260	Pasajes y Viáticos	833,997.65		941,680.49	
261 / 10-20	Pasajes Nacionales/Exteriores	431,242.50		465,157.50	
262 / 10-20	Viáticos Nacionales/Exterior	402,755.15		476,522.99	
270	Impuestos Derechos Tasas y Gastos Judiciales	28,242.14		28,242.14	
271 / 10-20	Impuestos Indirectos y Directos	0.00		0.00	
272/273	Derechos Tasa Multas y Recargos	28,242.14		28,242.14	
274	Canonos y Regalías	0.00		0.00	
275	Gastos Judiciales	0.00		0.00	
290	Otros Servicios no Personales	2,070,647.40		2,258,318.40	
291	Servicios de Ceremonial y Protocolo	218,438.40		223,268.40	
292	Servicio de Vigilancia	1,852,209.00		2,035,050.00	
293/294	Actuaciones Deportivas y Artísticas	0.00		0.00	
300	MATERIALES Y SUMINISTROS	0.00	2,216,822.76	0.00	2,711,973.30
310	Productos Alimenticios, Agropecuarios y Forestales	126,164.29		145,749.71	
320	Textiles y Vestuarios	55,085.00		115,189.75	
330	Productos de Papel, Cartón e Impresos	491,384.01		613,084.26	
340	Cuero Pieles y sus Productos	53,584.58		53,584.58	
350	Productos Químicos, Farmace. Combustibles y Lubricantes	416,557.66		472,132.36	
360	Productos Metálicos	0.00		0.00	
361/362	Productos Ferrosos / y no Ferrosos	0.00		0.00	
363	Estructuras Metálicas Acabadas	0.00		0.00	
364	Herramientas Menores	0.00		0.00	
365	Materia de Guerra y Seguridad	0.00		0.00	
369 / 10-30	Otros Productos Metálicos	0.00		0.00	
370	Productos Minerales no Metálicos	0.00		0.00	
380	Minerales Varios	0.00		0.00	
390	Otros Materiales y Suministros	1,074,047.22		1,312,232.64	
391	Elementos de Limpieza	48,233.91		77,922.74	
392	Utiles de escritorio, Oficina y Enseñanza	192,888.63		193,910.13	
393/394	Utiles y materiales eléctricos, utensillos de Cocina y comedor	16,230.01		50,927.02	
395	Instrumental Médico -Quirúrgico Menor y Laboratorio	0.00		0.00	
396	Otros Repuestos y Accesorios Menores	816,694.67		989,472.75	
397	Energía Eléctrica para Reventa	0.00		0.00	
398	Utiles Deportivos y Recreativos	0.00		0.00	
700	SERVICIO DE LA DEUDA PUBLICA	0.00	0.00	0.00	0.00
710	Servicio de la Deuda Publica Interna a Corto Plazo	0.00		0.00	
711/ 10-90	Amortización de la Deuda Publica a Corto Plazo	0.00		0.00	
712 / 10-90	Intereses de la Deuda Publica Interna a Corto Plazo	0.00		0.00	
713	Comisiones y otros Gastos de la Deuda Publica Interna a Corto Plazo	0.00		0.00	
714	Intereses por Mora y Multa de la Deuda Publica Interna a Corto Plazo	0.00		0.00	
720	Servicio de la Deuda Publica Interna a Largo Plazo	0.00		0.00	
722	Intereses de la Deuda Publica Interna a Largo Plazo	0.00		0.00	
723	Comisiones y otros Gastos de la Deuda Publica Interna a Largo Plazo	0.00		0.00	
724	Intereses por Mora y Multa de la Deuda Publica Interna a Largo Plazo	0.00		0.00	
730	Servicio de la Deuda Publica Externa a Corto Plazo	0.00		0.00	
732	Intereses de la Deuda Publica Externa a Corto Plazo	0.00		0.00	
740	Servicio de la Deuda Publica Externa a Largo Plazo	0.00		0.00	
742	Intereses de la Deuda Publica Externa a Largo Plazo	0.00		0.00	
743	Comisiones y otros Gastos de la Deuda Publica Externa a Largo Plazo	0.00		0.00	
744	Intereses por Mora y Multa de la Deuda Publica Externa a Largo Plazo	0.00		0.00	
740	Otras Obligaciones a Largo del Tesoro	0.00		0.00	
TOTAL			15,388,733.12		17,449,519.72

ANÁLISIS DE GASTOS EN PREINVERSIÓN Y DESARROLLO		EJERCICIO ANTERIOR		EJERCICIO ACTUAL	
CUENTAS Y SUBCUENTAS	PARCIAL	TOTAL	PARCIAL	TOTAL	
Remuneraciones	63,247,062.51		74,045,325.00		
Bienes y Servicios	15,380,733.12		17,449,519.72		
Equipos	26,148,081.71		26,342,230.19		
Obras y Construcciones	16,906,953.63		16,906,953.63		
Arrendamientos	6,030,033.20		6,625,836.25		

ESO-LERC-LR-EME/asmg-rcgm-jpqa-emll-gagb-mp***

Boulevard Suyapa, Edificio Pietra, Contiguo a ALUPAC,
Apdo. Postal 3625, Tegucigalpa, M.D.C., Honduras, C.A.
PBX (504) 2239-8228, 2239-8334, 2239-8346, 2239-8335, 2239-8203
www.marinamercante.gob.hn
Correo electrónico: info@marinamercante.gob.hn

ESTADO DE CUENTAS DE GASTOS DE BIENES Y SERVICIOS



Dirección General de la Marina Mercante

Gobierno de la República



HONDURAS
GOBIERNO DE LA REPUBLICA

SECRETARIA DE FINANZAS CONTADURIA GENERAL DE LA REPUBLICA ANALISIS DE BIENES PREEXISTENTES Y DEPRECIACIONES

NOMBRE DEL ORGANISMO: DIRECCION GENERAL DE LA MARINA MERCANTE EJERCICIO FISCAL: AL 31 DE DICIEMBRE DEL 2022

CUADRO 07

DESCRIPCION	COMENZANDO EL EJERCICIO	INVERSION EN NUEVOS PREEXISTENTES	VENTA DE BIENES	AJUSTES (+) o (-)	AL FIN DEL EJERCICIO	DEPRECIACION		BIENES AL FIN. EJERC. (NETOS)
						DEL EJERCICIO	ACUMULADA	
BIENES PREEXISTENTES	3,835,282.01	0.00	0.00	0.00	3,835,282.01	0.00	0.00	3,835,282.01
Tierras y Terrenos	3,835,282.01	0.00	0.00	0.00	3,835,282.01	0.00	0.00	3,835,282.01
Para Const. De Bienes en Dominio Privado	0.00	0.00	0.00	0.00	0.00	0.00	0.00	0.00
Para Const. De Bienes en Dominio Publico	0.00	0.00	0.00	0.00	0.00	0.00	0.00	0.00
Tierras, Predios y Solares	0.00	0.00	0.00	0.00	0.00	0.00	0.00	0.00
	0.00	0.00	0.00	0.00	0.00	0.00	0.00	0.00
EDIFICIOS E INSTALACIONES	16,906,953.63	0.00	0.00	0.00	16,906,953.63	30,236.27	4,552,911.30	12,354,042.33
Edificios y Locales	16,906,953.63	0.00	0.00	0.00	16,906,953.63	30,236.27	4,552,911.30	12,354,042.33
Viviendas para Personal	0.00	0.00	0.00	0.00	0.00	0.00	0.00	0.00
Viviendas Populares	0.00	0.00	0.00	0.00	0.00	0.00	0.00	0.00
Instalaciones Varias	0.00	0.00	0.00	0.00	0.00	0.00	0.00	0.00
MAQUINARIA Y EQUIPO	25,399,676.15	0.00	0.00	0.00	25,399,676.15	112,241.07	19,419,967.20	5,979,708.95
Equipo de Oficina y Muebles	4,976,727.46	0.00	0.00	0.00	4,976,727.46	22,729.15	3,194,715.09	1,782,012.37
Maquinaria y Equipo de Produccion	2,092,113.48	0.00	0.00	0.00	2,092,113.48	5,513.64	1,821,738.19	270,375.29
Equipo de Transporte, Traccion y Elevaci	4,804,547.10	0.00	0.00	0.00	4,804,547.10	0.00	4,756,501.54	48,045.56
Equipo Medico y de Laboratorio	12,883.74	0.00	0.00	0.00	12,883.74	209.13	941.09	11,942.65
Equipo de Comunicación y Señalamie	1,921,859.99	0.00	0.00	0.00	1,921,859.99	17,507.33	1,058,647.03	863,212.96
Equipos para Computacion	11,228,062.38	0.00	0.00	0.00	11,228,062.38	66,281.82	8,227,577.08	3,000,485.30
Equipo Educativo y Recreativo	363,482.00	0.00	0.00	0.00	363,482.00	0.00	359,847.18	3,634.82
Herramientas y Repuestos Mayores	0.00	0.00	0.00	0.00	0.00	0.00	0.00	0.00
LIBROS, REVISTAS Y OTROS								
ELEMENTOS COLECCIONABLES	0.00	0.00	0.00	0.00	0.00	0.00	0.00	0.00
Libros y Revistas	0.00	0.00	0.00	0.00	0.00	0.00	0.00	0.00
Discos y Otras Unidades de Sonido	0.00	0.00	0.00	0.00	0.00	0.00	0.00	0.00
Peliculas y Otras Unidades de imagen	0.00	0.00	0.00	0.00	0.00	0.00	0.00	0.00
sonido.	0.00	0.00	0.00	0.00	0.00	0.00	0.00	0.00
Obras de Arte Plastica	0.00	0.00	0.00	0.00	0.00	0.00	0.00	0.00
Otros Elementos Coleccionables	0.00	0.00	0.00	0.00	0.00	0.00	0.00	0.00
SEMOVIENTES								
ACTIVOS INTANGIBLES	10,222,635.42	0.00	0.00	0.00	10,222,635.42	139,698.56	6,049,438.52	4,173,196.90
Aplicaciones Informaticas	10,222,635.42	0.00	0.00	0.00	10,222,635.42	139,698.56	6,049,438.52	4,173,196.90
Otros Bienes Intangibles	0.00	0.00	0.00	0.00	0.00	0.00	0.00	0.00
EQUIPO MILITAR Y DE SEGURIDAD	0.00	0.00	0.00	0.00	0.00	0.00	0.00	0.00
Equipos Militares	0.00	0.00	0.00	0.00	0.00	0.00	0.00	0.00
Equipos Varios	0.00	0.00	0.00	0.00	0.00	0.00	0.00	0.00
TOTAL	56,364,547.21	0.00	0.00	0.00	56,364,547.21	282,175.90	30,022,317.02	26,342,230.19

ESO-LERC-LR-EME/asmg-regm-jpaga-emll-gagb-mp***
Boulevard Suyapa, Edificio Pietra, Contiguo a ALUPAC,
Apdo. Postal 3625, Tegucigalpa, M.D.C., Honduras, C.A.
PBX (504) 2239-8228, 2239-8334, 2239-8346, 2239-8335, 2239-8203
www.marinamercante.gob.hn
Correo electrónico: info@marinamercante.gob.hn

CONTADOR GENERAL DE LA REPUBLICA



Dirección General de la Marina Mercante

Gobierno de la República



HONDURAS
GOBIERNO DE LA REPUBLICA

NOTAS A LOS ESTADOS FINANCIEROS DEL PERIODO FISCAL ENERO A DICIEMBRE DEL 2022

ESTADO DE SITUACION FINANCIERA

1112 Bancos

El Artículo No. 355 de la Constitución de la República y el No. 84 de la Ley Orgánica de Presupuesto, la Dirección General de la Marina Mercante tiene registradas cuentas en moneda nacional en el Banco Central de Honduras para recibir transferencias de la Tesorería General de la República (TGR); cuando este Ente lo considere pertinente.- Asimismo el 100% de los servicios que prestamos; nuestros clientes realizan sus depósitos en cuentas que la TGR tiene aperturadas en Instituciones Bancarias con ese propósito.

BANCO	NUMERO DE CUENTA BANCARIA	SALDO SEGÚN LIBROS	OBSERVACIONES
BANCO CENTRAL DE HONDURAS (BANTRAL)	11102-01-000047-6	5,831.37	DIRECCION GENERAL DE LA MARINA MERCANTE, RECIBE TRANSFERENCIAS DE LA TESORERIA GRAL REPUBLICA
	11102-01-000052-2	40,458.88	MARINA MERCANTE CENTRO DE ADIESTRAMIENTO, RECIBE TRANSFERENCIAS DE LA TESORERIA GRAL REPUBLICA
	TOTAL	46,290.25	

Fondos en Fideicomiso, en Septiembre del 2022, se realizo la Rescisión/Liquidación / Cierre Definitivo del Contrato de Fideicomiso de la Dirección General de la Marina Mercante

114

En atención al Acuerdo No. 000836-B del 08 de noviembre de 1995 en su Sección Quinta; con venia de la Secretaría en los Despachos de Finanzas representada por la Tesorería General de la República y Banco Central de Honduras; la Institución tiene un Fondo de FIDEICOMISO administrado por Banco Atlántida, según Convenio suscrito, cuyas cuentas reflejaban los saldos siguientes:

RESCISIÓN/LIQUIDACIÓN / CIERRE DEFINITIVO DEL CONTRATO DE FIDEICOMISO DE LA DIRECCION GENERAL DE LA MARINA MERCANTE EN CUMPLIMIENTO AL: DECRETO LEGISLATIVO No. 66-2022, DECRETO EJECUTIVO NÚMERO PCM-09-2022, ACUERDO EJECUTIVO NÚMERO 395-2022			
BANCO ATLANTIDA S. A. EL 14 DE OCTUBRE DEL 2022 TRASLADA DISPONIBLE EN CUENTA UNICA DE LA TESORERIA POR MEDIO D FORMULARIO TGR EN DOS DEPOSITOS; UNO POR LOS INGRESOS DE PERIODOS ANTERIORES Y OTROS POR LOS INGRESOS DE ENERO A SEPTIEMBRE DEL 2022			
BANCO	PATRIMONIO Y RESERVAS AL 21 DE SEPTIEMBRE DEL 2022	SALDO SEGÚN LIBROS	OBSERVACIONES
FIDEICOMISO-MARINA MERCANTE-ADMINISTRADO POR BANCO ATLANTIDA S.A.	PATRIMONIO	1,204,298.14	CIERRE LIQUIDACION FIDEICOMISO MARINA MERCANTE, 30 DE SEPTIEMBRE DEL 2022: SEGUN FINIQUITO DE CIERRE/LIQUIDACIÓN, INFORME DE RENDICIÓN DE CUENTAS FINAL, OFICIO VPF-1392/2022 DE FECHA 18/10/2022, OFICIO VPF-1396/2022 DE FECHA 19/10/2022, TRANSFERENCIAS POR TRASLADO DE FONDOS A CUENTAS DE TESORERÍA GENERAL DE LA REPÚBLICA, RECIBOS POR TRASLADO DE FONDOS A CUENTAS DE TESORERÍA GENERAL DE LA REPÚBLICA
	RESERVA POR INVESTIGACION CIENTIFICA	17,158,212.85	
	UTILIDADES ACUMULADAS AÑOS ANTERIORES	12,870,040.56	TRASLADO A LA TGR FONDOS DEL PERIODO ANTERIOR L. 29,719,302.77
	UTILIDAD DEL EJERCICIO	8,439,683.65	TRASLADO A LA TGR FONDOS DE ENERO A SEPTIEMBRE DEL 2022, SE TRASLADAN L. 9,955,932.43
	CHEQUE EN TRANSITO POR PAGO DE ALQUILER	3,000.00	CHEQUE # 0010900 DEL 11 DE AGOSTO DEL 2017, A FAVOR DE KARLA DOLORES GOFF AMADOR
	TOTAL	39,675,235.20	TRASLADO A CUENTA DE LA TESORERIA GENERAL DE LA REPUBLICA

Conforme a lo establecido en el Decreto Legislativo 66-2022 publicado en el Diario Oficial La Gaceta en fecha quince (15) de junio de dos mil veintidós (2022); el fideicomiso dejó de percibir recaudaciones a partir del 22 de agosto de 2022.

115

Bienes Inventariables

Los Materiales y Suministros al cierre del mes, asciende a un monto de

3,270,982.01

ESTADO DE RENDIMIENTO FINANCIERO

56

Donaciones y Transferencias

Donaciones y Transferencias Corrientes del Gobierno Central acumuladas al cierre suman

91,555,419.78

6 GASTOS

GASTOS

61

Gastos de Consumo

91,494,844.78

I CUENTA DE TRANSACCIONES CORRIENTES


Transferencias

60,575.00

ESO-LERC-LR-EME/asmg-regm-jpca-cml-gagb-mp***

Boulevard Suyapa, Edificio Pietra, Contiguo a ALUPAC,
Apdo. Postal 3625, Tegucigalpa, M.D.C., Honduras, C.A.
PBX (504) 2239-8228, 2239-8334, 2239-8346, 2239-8335, 2239-8203
www.marinamercante.gob.hn
Correo electrónico: info@marinamercante.gob.hn

www.marinamercante.gob.hn



BANCO CENTRAL DE HONDURAS

Departamento de Sistema de Pagos

Seccion de Pagos de Bajo Valor


Fecha Actual : 03/01/2023

**BALANCE DE SALDOS DEPOSITOS EN MONEDA NACIONAL
 DEL 01/12/2022 AL 30/12/2022**

CUENTA	NOMBRE	FECHA APERTURA	FECHA ULT. TRAN.	SALDO MONEDA NAC
CLIENTE :	DIRECCION GENERAL DE MARINA MERCANTE			
11102	UNIDADES DESCENT. CON PRESUPUESTO PROPIO			
01	DEPOSITOS GIRABLES CON CHEQUE			
	DIRECCION GENERAL DE LA MARINA			
1110201000047-6	MERCANTE	29/8/1995	18/8/2015	5,831.37
	MARINA MERCANTE CENTRO DE			
1110201000052-2	ADIASTRAMIENTO GENTE DE MAR	29/2/1996	18/8/2015	40,458.88
TOTAL POR	01 DEPOSITOS GIRABLES CON CHEQUE			46,290.25
TOTAL POR	11102 UNIDADES DESCENT. CON PRESUPUESTO PROPIO			46,290.25

Boulevard Suyapa, Edificio Piedra, Contiguo a ALUPAC,
 Apdo. Postal 3625, Tegucigalpa, M.D.C., Honduras, C.A.
 PBX (504) 2239-8228, 2239-8334, 2239-8346, 2239-8335, 2239-8203
 www.marinamercante.gob.hn
 Correo electrónico: info@marinamercante.gob.hn

MARINA MERCANTE
MOVIMIENTO DE MATERIALES Y SUMINISTROS
DEL 01 AL 31 DICIEMBRE 2022



Boulevard Suyapa, Edificio Piedra, Contiguo a ALUPAC,
 Apdo. Postal 3625, Tegucigalpa, M.D.C., Honduras, C.A.
 PBX (504) 2239-8228, 2239-8334, 2239-8346, 2239-8335, 2239-8203
 www.marinamercante.gob.hn
 Correo electrónico: info@marinamercante.gob.hn

Nº	Cuenta Contable	Objeto	Descripción de Cuentas	Nº de Documento de F-01	Saldo Gestión 2021	Ajuste al Inventario o Gestión 2021	VALOR EN LEMPIRAS				ANÁLISIS PARA LA ELABORACIÓN ASIENTO CONSUMO.				Pasa Columna F	Pasa Columna H
							AÑO 2022			Saldo	Consumo Gestión 2022	Resultados Acumulados Gestión = 2021	Total Consumo	Afectación Contable	Saldo Gestión 2021	Saldo Acumulado Gestión 2022
							Saldo Acumulado 2022	Compras Diciembre 2022	Consumo							
1	61311	31100	ALIMENTOS Y BEBIDAS PARA PERSONAS	F01 04656	0.00		15,098.54	12,169.05	10,521.85	16,745.74	10,521.85	0.00	10,521.85	10,521.85	0.00	16,745.74
2	61311	31200	ALIMENTOS PARA ANIMALES		0.00		0.00	0.00	0.00	0.00			0.00	0.00	0.00	0.00
3	61312	32200	PRENDAS DE VESTIR		0.00		53,756.75	0.00	0.00	53,756.75		0.00	0.00	0.00	0.00	53,756.75
		32200	CONFECCIONES TEXTILES	F01 4654	0.00		0.00	43,435.50	19,734.00	23,701.50	19,734.00		19,734.00		0.00	23,701.50
4	61313	33100	PAPEL DE ESCRITORIO	F0104660	84,200.00		29,938.25	1,782.50	14,579.83	111,340.92	0.00	14,579.83	14,579.83	19,734.00	79,620.17	31,720.75
5	61313	33300	PRODUCTOS ARTES GRAFICAS	F01 4666,4658	1,101,350.45		154,198.41	135,551.00	45,188.17	1,346,941.69		45,188.17	45,188.17	0.00	1,056,192.28	290,749.41
6	61313	33400	PRODUCTOS PAPEL Y CARTON		68,898.80	0.00	70,659.25	0.00	0.00	139,558.05		0.00	0.00	0.00	68,898.80	70,659.25
7	61314	34400	LLANTAS Y CAMARAS DE AIRE		0.00		53,584.58	0.00	0.00	53,584.58	0.00		0.00	0.00	0.00	53,584.58
8	61315	35200	PRODUCTOS FARMACEUTICOS		0.00		0.00	0.00	0.00	0.00			0.00	0.00	0.00	0.00
9	61315	35800	PRODUCTO MATERIAL PLASTICO		0.00		151,282.50	0.00	0.00	151,282.50	0.00	0.00	0.00	0.00	0.00	151,282.50
10	61321	39100	ELEMENTOS LIMPIEZA Y ASEO PERSONAL	F01 4659	87,536.40		92,330.64	27,498.33	36,118.89	171,246.48		36,118.89	36,118.89	0.00	51,417.51	119,828.97
11	61322	39200	UTILES DE ESCRITORIO, OFICINA Y ENSEÑ.	F01 4327	20,592.65		90,499.15	632.50	13,182.10	98,542.21		13,182.10	13,182.10	0.00	7,410.56	91,131.65
12	61323	39300	UTILES Y MATERIALES ELECTRICOS	F01 04319	0.00		5,987.06	7,446.25	5,995.37	7,437.94	5,995.37	0.00	5,995.37	5,995.37	0.00	7,437.94
13	61326	39500	OTROS REPUESTOS Y ACCESORIOS MENORES	F01 04317	0.00		1,200,403.84	84,232.90	187,793.09	1,095,843.65	187,793.09	0.00	187,793.09	187,793.09	0.00	1,095,843.65
TOTALES GENERALES					1,372,608.31	0.00	1,917,738.97	313,748.03	333,113.30	3,270,982.01	224,044.31	109,068.99	333,113.30	224,044.31	1,263,539.32	2,007,442.69
															3,270,982.01	

P.M. DELFINA ANBEL PINEDA GUERRA
ELABORADO POR

LC. EFRAIN MEDINA ESPINAL
JEFE DEL DEPARTAMENTO DE ADMINISTRACION



