



REPUBLICA DE HONDURAS
SECRETARIA DE FINANZAS

PLAN OPERATIVO ANUAL
PRODUCTOS POR UNIDADES EJECUTORAS (POA)
MODIFICACIONES
EJERCICIO: 2023



REP:R00824643
GESTION:2023
02/02/2023 03:55:43 p.m.

ESTADO: EN_EJECUCION

INSTITUCIÓN: 603 - INSTITUTO NACIONAL DE PREVISIÓN DEL MAGISTERIO

OBJETIVO ESTRATEGICO	1	MEJORAR LOS BENEFICIOS AL AFILIADO Y AFILIADA PARA LOGRAR UNA EXPERIENCIA DE SERVICIOS DIFERENCIADA E INNOVADORA.
-----------------------------	---	---

RESULTADO INSTITUCIONAL:

- 1 INCREMENTADA LA COBERTURA DE DOCENTES JUBILADOS Y PENSIONADOS.
- 2 ATENDIDOS DOCENTES JUBILADOS Y PENSIONADOS A TRAVÉS DE JORNADAS GERIÁTRICAS Y GERONTOLÓGICAS.

OBJETIVO OPERATIVO	1	ATENDER EN FORMA OPORTUNA EL PAGO DE LA PENSIÓN A DOCENTES JUBILADOS Y PENSIONADOS, Y LAS NUEVAS PRESTACIONES SOCIALES ESTABLECIDAS EN LA LEY
---------------------------	---	---

PRODUCTO	1	PRESTACIONES PREVISIONALES OTORGADAS AL DOCENTE O BENEFICIARIO.
-----------------	---	---

ESTRUCTURA PROGRAMÁTICA: 54-0-0-0-0 BENEFICIOS DE PREVISIÓN Y SERVICIOS SOCIALES

UNIDAD DE MEDIDA: 561 BENEFICIO PERIODICIDAD: 6 MENSUAL PRODUCTO: FINAL TIPO PRODUCTO: PRIMARIO NO ACUMULABLE: NO ACUMULA

	PERIODO 1	PERIODO 2	PERIODO 3	PERIODO 4	PERIODO 5	PERIODO 6	PERIODO 7	PERIODO 8	PERIODO 9	PERIODO 10	PERIODO 11	PERIODO 12
CANTIDAD	25023	25149	25502	25846	26749	26978	27184	27364	27132	27365	27065	27065
A/PRES:	620,865,21 4.00	620,865,21 4.00	620,865,21 4.00	620,865,21 4.00	620,865,21 4.00	620,865,21 4.00	620,865,21 4.00	620,865,21 4.00	620,865,21 4.00	620,865,21 4.00	620,865,21 4.00	620,865,21 8.00

	2023	2024	2025	2026	TOTAL GLOBAL CANTIDAD:
PRODUCCIÓN ANUAL	0	41011	42698	42698	0
TOTAL GLOBAL A/PRESUP:					7,450,382,572.00

PRODUCTOS POR UNIDAD EJECUTORA

GERENCIA ADMINISTRATIVA

UNIDAD EJECUTORA

1 GERENCIA CENTRAL


8 PRESTACIONES SOCIALES

	PERIODO 1	PERIODO 2	PERIODO 3	PERIODO 4	PERIODO 5	PERIODO 6	PERIODO 7	PERIODO 8	PERIODO 9	PERIODO 10	PERIODO 11	PERIODO 12
CANTIDAD	24873	24999	25122	25246	25334	25443	25541	25640	25738	25837	25845	25845
A/PRES:	584,145,90 3.00	584,145,90 3.00	584,145,90 3.00	584,145,90 3.00	584,145,90 3.00	584,145,90 3.00	584,145,90 3.00	584,145,90 3.00	584,145,90 3.00	584,145,90 3.00	584,145,90 3.00	584,145,90 3.00

	2023	2024	2025	2026	TOTAL CANTIDAD UE:
PRODUCCIÓN ANUAL	0	26890	27935	27935	0
TOTAL A/PRESUP. UE:					7,009,750,836.00

Mayan S. Valladares





REPUBLICA DE HONDURAS
SECRETARIA DE FINANZAS

PLAN OPERATIVO ANUAL
PRODUCTOS POR UNIDADES EJECUTORAS (POA)
MODIFICACIONES
EJERCICIO: 2023



REP:R00824643
GESTION:2023
02/02/2023 03:55:43 p.m.

PRODUCTOS POR UNIDAD EJECUTORA

GERENCIA ADMINISTRATIVA

UNIDAD EJECUTORA

1 GERENCIA CENTRAL

14 SERVICIOS SOCIALES

	PERIODO 1	PERIODO 2	PERIODO 3	PERIODO 4	PERIODO 5	PERIODO 6	PERIODO 7	PERIODO 8	PERIODO 9	PERIODO 10	PERIODO 11	PERIODO 12
CANTIDAD	150	150	380	600	1415	1535	1643	1724	1394	1528	1220	1220
A/PRES:	36,719,311.00	36,719,311.00	36,719,311.00	36,719,311.00	36,719,311.00	36,719,311.00	36,719,311.00	36,719,311.00	36,719,311.00	36,719,311.00	36,719,311.00	36,719,311.00

	2023	2024	2025	2026	TOTAL CANTIDAD UE:
PRODUCCIÓN ANUAL	0	14121	14763	14763	0
TOTAL A/PRESUP. UE:					440,631,736.00

PRODUCTO	2	JORNADAS MOTIVACIONALES Y TERAPIAS OCUPACIONALES BRINDADAS A LOS DOCENTES JUBILADOS Y PENSIONADOS.
----------	---	--

ESTRUCTURA PROGRAMÁTICA: 54-0-0-2-0 ATENCIÓN INTEGRAL A JUBILADOS Y PENSIONADOS

UNIDAD DE MEDIDA: 39 EVENTO PERIODICIDAD: 6 MENSUAL PRODUCTO: INTERMEDI A TIPO PRODUCTO: PRIMARIO NO ACUMULABLE: ACUMULA

	PERIODO 1	PERIODO 2	PERIODO 3	PERIODO 4	PERIODO 5	PERIODO 6	PERIODO 7	PERIODO 8	PERIODO 9	PERIODO 10	PERIODO 11	PERIODO 12
CANTIDAD	0	8	5	28	10	5	6	6	8	8	11	0
A/PRES:	36,719,311.00	36,719,311.00	36,719,311.00	36,719,311.00	36,719,311.00	36,719,311.00	36,719,311.00	36,719,311.00	36,719,311.00	36,719,311.00	36,719,311.00	36,719,311.00

	2023	2024	2025	2026	TOTAL GLOBAL CANTIDAD:
PRODUCCIÓN ANUAL	95	95	95	95	95
TOTAL GLOBAL A/PRESUP. UE:					440,631,736.00

PRODUCTOS POR UNIDAD EJECUTORA

GERENCIA ADMINISTRATIVA


UNIDAD EJECUTORA

1 GERENCIA CENTRAL

14 SERVICIOS SOCIALES

	PERIODO 1	PERIODO 2	PERIODO 3	PERIODO 4	PERIODO 5	PERIODO 6	PERIODO 7	PERIODO 8	PERIODO 9	PERIODO 10	PERIODO 11	PERIODO 12
CANTIDAD	0	8	5	28	10	5	6	6	8	8	11	0
A/PRES:	36,719,311.00	36,719,311.00	36,719,311.00	36,719,311.00	36,719,311.00	36,719,311.00	36,719,311.00	36,719,311.00	36,719,311.00	36,719,311.00	36,719,311.00	36,719,311.00

	2023	2024	2025	2026	TOTAL CANTIDAD UE:
PRODUCCIÓN ANUAL	95	95	95	95	95
TOTAL A/PRESUP. UE:					440,631,736.00



REPUBLICA DE HONDURAS
SECRETARÍA DE FINANZAS

PLAN OPERATIVO ANUAL
PRODUCTOS POR UNIDADES EJECUTORAS (POA)
MODIFICACIONES
EJERCICIO: 2023



REP:R00824643
GESTION:2023
02/02/2023 03:55:43 p.m.

PRODUCTO	3	CONSULTAS MEDICAS PROPORCIONADA POR MÉDICOS GENERALES Y ESPECIALISTAS BRINDADAS A JUBILADOS Y PENSIONADOS.
-----------------	---	--

ESTRUCTURA PROGRAMÁTICA: 54-0-0-2-0 ATENCIÓN INTEGRAL A JUBILADOS Y PENSIONADOS

UNIDAD DE MEDIDA: 368 CONSULTA MÉDICA PERIODICIDAD: 6 MENSUAL PRODUCTO: INTERMEDI A TIPO PRODUCTO: NO PRIMARIO NO ACUMULABLE: ACUMULA

	PERIODO 1	PERIODO 2	PERIODO 3	PERIODO 4	PERIODO 5	PERIODO 6	PERIODO 7	PERIODO 8	PERIODO 9	PERIODO 10	PERIODO 11	PERIODO 12				
CANTIDAD	150	150	380	600	1000	1000	1200	1200	1200	1200	1100	1220				
	2023				2024				2025				2026			
PRODUCCIÓN ANUAL	10400				11440				11960				11960			
	TOTAL GLOBAL CANTIDAD:											10400				

PRODUCTOS POR UNIDAD EJECUTORA

GERENCIA ADMINISTRATIVA

UNIDAD EJECUTORA

1 GERENCIA CENTRAL

14 SERVICIOS SOCIALES


	PERIODO 1	PERIODO 2	PERIODO 3	PERIODO 4	PERIODO 5	PERIODO 6	PERIODO 7	PERIODO 8	PERIODO 9	PERIODO 10	PERIODO 11	PERIODO 12				
CANTIDAD	150	150	380	600	1000	1000	1200	1200	1200	1200	1100	1220				
	2023				2024				2025				2026			
PRODUCCIÓN ANUAL	10400				11440				11960				11960			
	TOTAL CANTIDAD UE:											10400				

PRODUCTO	4	PLAN DE TRABAJO DE BRIGADAS DE SALUD APROBADO Y CON DISPONIBILIDAD.
-----------------	---	---

ESTRUCTURA PROGRAMÁTICA: 54-0-0-2-0 ATENCIÓN INTEGRAL A JUBILADOS Y PENSIONADOS

UNIDAD DE MEDIDA: 264 PLAN PERIODICIDAD: 6 MENSUAL PRODUCTO: INTERMEDI A TIPO PRODUCTO: NO PRIMARIO NO ACUMULABLE: ACUMULA

	PERIODO 1	PERIODO 2	PERIODO 3	PERIODO 4	PERIODO 5	PERIODO 6	PERIODO 7	PERIODO 8	PERIODO 9	PERIODO 10	PERIODO 11	PERIODO 12				
CANTIDAD	0	0	0	0	4	5	4	5	2	3	1	0				
	2023				2024				2025				2026			
PRODUCCIÓN ANUAL	24				25				26				0			
	TOTAL GLOBAL CANTIDAD:											24				



REPUBLICA DE HONDURAS
SECRETARIA DE FINANZAS

PLAN OPERATIVO ANUAL
PRODUCTOS POR UNIDADES EJECUTORAS (POA)
MODIFICACIONES
EJERCICIO: 2023



REP:R00824643
GESTION:2023
02/02/2023 03:55:43 p.m.

PRODUCTOS POR UNIDAD EJECUTORA

GERENCIA ADMINISTRATIVA

UNIDAD EJECUTORA

1 GERENCIA CENTRAL

14 SERVICIOS SOCIALES

	PERIODO 1	PERIODO 2	PERIODO 3	PERIODO 4	PERIODO 5	PERIODO 6	PERIODO 7	PERIODO 8	PERIODO 9	PERIODO 10	PERIODO 11	PERIODO 12	
CANTIDAD	0	0	0	0	4	5	4	5	2	3	1	0	
					2023	2024	2025	2026	TOTAL CANTIDAD UE:				24
PRODUCCIÓN ANUAL					24	25	26	0					

OBJETIVO ESTRATEGICO	2	MEJORAR LA RENTABILIDAD Y LA SOSTENIBILIDAD FINANCIERA Y ACTUARIAL DEL INSTITUTO, MEDIANTE EL OTORGAMIENTO DE PRESTAMOS Y LA OPTIMIZACIÓN DEL PORTAFOLIO DE INVERSIONES PARA GARANTIZAR LOS BENEFICIOS DE LOS AFILIADOS.
-----------------------------	---	--

RESULTADO INSTITUCIONAL:

- ADMINISTRADO EL PORTAFOLIO DE INVERSIONES DEL FONDO DE PENSIONES DEL INPREMA.
- ADMINISTRADA LA CARTERA DE CRÉDITOS VIGENTES.


OBJETIVO OPERATIVO	1	ADMINISTRAR EFICIENTEMENTE LAS DISPONIBILIDADES DE FONDOS DE TESORERÍA.
---------------------------	---	---

PRODUCTO	1	INCREMENTADO EL PORTAFOLIO DE INVERSIONES DEL FONDO DE PENSIONES DEL INPREMA .
-----------------	---	--

ESTRUCTURA PROGRAMÁTICA: 56-0-0-0-0 PORTAFOLIO DE INVERSIONES Y ACTIVOS FIJOS

UNIDAD DE MEDIDA: 225 MILLONES DE LEMPIRAS PERIODICIDAD: 6 MENSUAL PRODUCTO: FINAL TIPO PRODUCTO: PRIMARIO NO ACUMULABLE: NO ACUMULA

	PERIODO 1	PERIODO 2	PERIODO 3	PERIODO 4	PERIODO 5	PERIODO 6	PERIODO 7	PERIODO 8	PERIODO 9	PERIODO 10	PERIODO 11	PERIODO 12	
CANTIDAD	34403	34403	34403	34403	34403	34403	34403	34403	34403	34403	34403	34403	
A/PRES:	1,013,827,986.00	1,013,827,986.00	1,013,827,986.00	1,013,827,986.00	1,013,827,986.00	1,013,827,986.00	1,013,827,986.00	1,013,827,986.00	1,013,827,986.00	1,013,827,986.00	1,013,827,986.00	1,013,827,988.00	
					2023	2024	2025	2026	TOTAL GLOBAL CANTIDAD:				0
PRODUCCIÓN ANUAL					0	34732	34732	34732					
									TOTAL GLOBAL A/PRESUP:				12,165,935,834.00



REPUBLICA DE HONDURAS
SECRETARIA DE FINANZAS

PLAN OPERATIVO ANUAL
PRODUCTOS POR UNIDADES EJECUTORAS (POA)
MODIFICACIONES
EJERCICIO: 2023



REP:R00824643
GESTION:2023
02/02/2023 03:55:43 p.m.

PRODUCTOS POR UNIDAD EJECUTORA

GERENCIA ADMINISTRATIVA

UNIDAD EJECUTORA

1 GERENCIA CENTRAL

16 FINANCIERO

	PERIODO 1	PERIODO 2	PERIODO 3	PERIODO 4	PERIODO 5	PERIODO 6	PERIODO 7	PERIODO 8	PERIODO 9	PERIODO 10	PERIODO 11	PERIODO 12
CANTIDAD	34403	34403	34403	34403	34403	34403	34403	34403	34403	34403	34403	34403
A/PRES:	1,013,827,9 86.00	1,013,827,9 86.00	1,013,827,9 86.00	1,013,827,9 86.00	1,013,827,9 86.00	1,013,827,9 86.00	1,013,827,9 86.00	1,013,827,9 86.00	1,013,827,9 86.00	1,013,827,9 86.00	1,013,827,9 86.00	1,013,827,9 88.00

	2023	2024	2025	2026
PRODUCCIÓN ANUAL	0	34732	34732	34732

TOTAL CANTIDAD UE: 0

TOTAL A/PRESUP. UE: 12,165,935,834.00

PRODUCTO	2	TÍTULOS VALORES COMPRADOS EN EL SISTEMA FINANCIERO NACIONAL GENERANDO INTERESES AL FONDO DE PENSIÓN.
----------	---	--

ESTRUCTURA PROGRAMÁTICA: 56-0-0-1-0 ADMINISTRACIÓN DE LOS RECURSOS FINANCIEROS Y EFECTIVO

UNIDAD DE MEDIDA: 225 MILLONES DE LEMPIRAS PERIODICIDAD: 6 MENSUAL PRODUCTO: INTERMEDI A TIPO PRODUCTO: PRIMARIO NO ACUMULABLE: ACUMULA

	PERIODO 1	PERIODO 2	PERIODO 3	PERIODO 4	PERIODO 5	PERIODO 6	PERIODO 7	PERIODO 8	PERIODO 9	PERIODO 10	PERIODO 11	PERIODO 12
CANTIDAD	754	1448	723	621	2451	275	740	1304	1204	1357	477	774
A/PRES:	1,013,827,9 86.00	1,013,827,9 86.00	1,013,827,9 86.00	1,013,827,9 86.00	1,013,827,9 86.00	1,013,827,9 86.00	1,013,827,9 86.00	1,013,827,9 86.00	1,013,827,9 86.00	1,013,827,9 86.00	1,013,827,9 86.00	1,013,827,9 88.00

	2023	2024	2025	2026
PRODUCCIÓN ANUAL	12128	11497	13174	14491

TOTAL GLOBAL CANTIDAD: 12128

TOTAL GLOBAL A/PRESUP: 12,165,935,834.00

PRODUCTOS POR UNIDAD EJECUTORA

GERENCIA ADMINISTRATIVA

UNIDAD EJECUTORA

1 GERENCIA CENTRAL


16 FINANCIERO

	PERIODO 1	PERIODO 2	PERIODO 3	PERIODO 4	PERIODO 5	PERIODO 6	PERIODO 7	PERIODO 8	PERIODO 9	PERIODO 10	PERIODO 11	PERIODO 12
CANTIDAD	754	1448	723	621	2451	275	740	1304	1204	1357	477	774
A/PRES:	1,013,827,9 86.00	1,013,827,9 86.00	1,013,827,9 86.00	1,013,827,9 86.00	1,013,827,9 86.00	1,013,827,9 86.00	1,013,827,9 86.00	1,013,827,9 86.00	1,013,827,9 86.00	1,013,827,9 86.00	1,013,827,9 86.00	1,013,827,9 88.00

	2023	2024	2025	2026
PRODUCCIÓN ANUAL	12128	11497	13174	14491

TOTAL CANTIDAD UE: 12128

TOTAL A/PRESUP. UE: 12,165,935,834.00



REPUBLICA DE HONDURAS
SECRETARIA DE FINANZAS

PLAN OPERATIVO ANUAL
PRODUCTOS POR UNIDADES EJECUTORAS (POA)
MODIFICACIONES
EJERCICIO: 2023



REP:R00824643
GESTION:2023
02/02/2023 03:55:43 p.m.

PRODUCTO	3	TÍTULOS VALORES VENDIDOS EN EL SISTEMA FINANCIERO NACIONAL.
-----------------	---	---

ESTRUCTURA PROGRAMÁTICA: 56-0-0-1-0 ADMINISTRACIÓN DE LOS RECURSOS FINANCIEROS Y EFECTIVO

UNIDAD DE MEDIDA: 225 MILLONES DE LEMPIRAS **PERIODICIDAD:** 6 MENSUAL **PRODUCTO:** INTERMEDI A **TIPO PRODUCTO:** NO PRIMARIO **NO ACUMULABLE:** ACUMULA

	PERIODO 1	PERIODO 2	PERIODO 3	PERIODO 4	PERIODO 5	PERIODO 6	PERIODO 7	PERIODO 8	PERIODO 9	PERIODO 10	PERIODO 11	PERIODO 12
CANTIDAD	754	1428	323	621	1951	175	240	1004	904	472	0	0
	2023		2024		2025		2026		TOTAL GLOBAL CANTIDAD:			
PRODUCCIÓN ANUAL	7872	6041	6644	7308	7872							

PRODUCTOS POR UNIDAD EJECUTORA

GERENCIA ADMINISTRATIVA


UNIDAD EJECUTORA

1 GERENCIA CENTRAL

16 FINANCIERO

	PERIODO 1	PERIODO 2	PERIODO 3	PERIODO 4	PERIODO 5	PERIODO 6	PERIODO 7	PERIODO 8	PERIODO 9	PERIODO 10	PERIODO 11	PERIODO 12
CANTIDAD	754	1428	323	621	1951	175	240	1004	904	472	0	0
	2023		2024		2025		2026		TOTAL CANTIDAD UE:			
PRODUCCIÓN ANUAL	7872	6041	6644	7308	7872							

OBJETIVO OPERATIVO	2	OTORGAR PRÉSTAMOS PERSONALES E HIPOTECARIOS, A LOS PARTICIPANTES DEL SISTEMA, EN EL MARCO DE LA POLÍTICA CREDITICIA ESTABLECIDA.
---------------------------	---	--



REPÚBLICA DE HONDURAS
SECRETARÍA DE FINANZAS

**PLAN OPERATIVO ANUAL
PRODUCTOS POR UNIDADES EJECUTORAS (POA)
MODIFICACIONES
EJERCICIO: 2023**



REP:R00824643
GESTION:2023
02/02/2023 03:55:43 p.m.

PRODUCTO	1	PRÉSTAMOS PERSONALES E HIPOTECARIOS OTORGADOS A PARTICIPANTES DEL SISTEMA DE PREVISIÓN SOCIAL.
-----------------	---	--

ESTRUCTURA PROGRAMÁTICA: 55-0-0-0-0 CONCESIÓN DE PRESTAMOS

UNIDAD DE MEDIDA: 480 PRÉSTAMO **PERIODICIDAD:** 6 MENSUAL **PRODUCTO:** FINAL **TIPO PRODUCTO:** PRIMARIO **NO ACUMULABLE:** ACUMULA

	PERIODO 1	PERIODO 2	PERIODO 3	PERIODO 4	PERIODO 5	PERIODO 6	PERIODO 7	PERIODO 8	PERIODO 9	PERIODO 10	PERIODO 11	PERIODO 12
CANTIDAD	6546	2815	2327	1758	1373	1046	6601	2812	2123	1488	1240	752
A/PRES:	287,711,46 0.00	287,711,46 0.00	287,711,46 0.00	287,711,46 0.00	287,711,46 0.00	287,711,46 0.00	287,711,46 0.00	287,711,46 0.00	287,711,46 0.00	287,711,46 0.00	287,711,46 0.00	287,711,46 9.00

PRODUCCIÓN ANUAL	2023	2024	2025	2026	TOTAL GLOBAL CANTIDAD:	30881
	30881	30880	30005	0		TOTAL GLOBAL A/PRESUP:

PRODUCTOS POR UNIDAD EJECUTORA

GERENCIA ADMINISTRATIVA

UNIDAD EJECUTORA

1 GERENCIA CENTRAL

13 NEGOCIOS

	PERIODO 1	PERIODO 2	PERIODO 3	PERIODO 4	PERIODO 5	PERIODO 6	PERIODO 7	PERIODO 8	PERIODO 9	PERIODO 10	PERIODO 11	PERIODO 12
CANTIDAD	3518	1440	1168	880	667	523	3547	1439	1066	744	599	375
A/PRES:	144,309,28 7.00	144,309,28 7.00	144,309,28 7.00	144,309,28 7.00	144,309,28 7.00	144,309,28 7.00	144,309,28 7.00	144,309,28 7.00	144,309,28 7.00	144,309,28 7.00	144,309,28 7.00	144,309,29 1.00

PRODUCCIÓN ANUAL	2023	2024	2025	2026	TOTAL CANTIDAD UE:	15966
	15966	15967	15515	0		TOTAL A/PRESUP. UE:

PRODUCTOS POR UNIDAD EJECUTORA

GERENCIA ADMINISTRATIVA


UNIDAD EJECUTORA

1 GERENCIA CENTRAL

17 SEGUROS

	PERIODO 1	PERIODO 2	PERIODO 3	PERIODO 4	PERIODO 5	PERIODO 6	PERIODO 7	PERIODO 8	PERIODO 9	PERIODO 10	PERIODO 11	PERIODO 12
CANTIDAD	0	0	0	0	0	0	0	0	0	0	1	0
A/PRES:	193,378.00	193,378.00	193,378.00	193,378.00	193,378.00	193,378.00	193,378.00	193,378.00	193,378.00	193,378.00	193,378.00	193,375.00

PRODUCCIÓN ANUAL	2023	2024	2025	2026	TOTAL CANTIDAD UE:	1
	1	0	0	0		TOTAL A/PRESUP. UE:



REPUBLICA DE HONDURAS
SECRETARIA DE FINANZAS

PLAN OPERATIVO ANUAL
PRODUCTOS POR UNIDADES EJECUTORAS (POA)
MODIFICACIONES
EJERCICIO: 2023



REP:R00824643
GESTION:2023
02/02/2023 03:55:43 p.m.

PRODUCTOS POR UNIDAD EJECUTORA

GERENCIA ADMINISTRATIVA

UNIDAD EJECUTORA

1 GERENCIA CENTRAL

27 OFICINA SAN PEDRO SULA

	PERIODO 1	PERIODO 2	PERIODO 3	PERIODO 4	PERIODO 5	PERIODO 6	PERIODO 7	PERIODO 8	PERIODO 9	PERIODO 10	PERIODO 11	PERIODO 12
CANTIDAD	1642	689	599	442	362	262	1655	687	548	374	329	189
A/PRES:	71,878,017.00	71,878,017.00	71,878,017.00	71,878,017.00	71,878,017.00	71,878,017.00	71,878,017.00	71,878,017.00	71,878,017.00	71,878,017.00	71,878,017.00	71,878,017.00

	2023	2024	2025	2026
PRODUCCIÓN ANUAL	7778	7778	7558	0

TOTAL CANTIDAD UE: 7778

TOTAL A/PRESUP. UE: 862,536,204.00

PRODUCTOS POR UNIDAD EJECUTORA

GERENCIA ADMINISTRATIVA

UNIDAD EJECUTORA

1 GERENCIA CENTRAL

28 OFICINA LA CEIBA

	PERIODO 1	PERIODO 2	PERIODO 3	PERIODO 4	PERIODO 5	PERIODO 6	PERIODO 7	PERIODO 8	PERIODO 9	PERIODO 10	PERIODO 11	PERIODO 12
CANTIDAD	862	449	354	272	206	156	869	449	323	232	186	113
A/PRES:	42,872,748.00	42,872,748.00	42,872,748.00	42,872,748.00	42,872,748.00	42,872,748.00	42,872,748.00	42,872,748.00	42,872,748.00	42,872,748.00	42,872,748.00	42,872,752.00

	2023	2024	2025	2026
PRODUCCIÓN ANUAL	4471	4470	4343	0

TOTAL CANTIDAD UE: 4471

TOTAL A/PRESUP. UE: 514,472,980.00

PRODUCTOS POR UNIDAD EJECUTORA

GERENCIA ADMINISTRATIVA

UNIDAD EJECUTORA

1 GERENCIA CENTRAL


29 OFICINA SANTA ROSA DE COPAN

	PERIODO 1	PERIODO 2	PERIODO 3	PERIODO 4	PERIODO 5	PERIODO 6	PERIODO 7	PERIODO 8	PERIODO 9	PERIODO 10	PERIODO 11	PERIODO 12
CANTIDAD	524	237	206	164	138	105	530	237	186	138	125	75
A/PRES:	28,458,030.00	28,458,030.00	28,458,030.00	28,458,030.00	28,458,030.00	28,458,030.00	28,458,030.00	28,458,030.00	28,458,030.00	28,458,030.00	28,458,030.00	28,458,034.00

	2023	2024	2025	2026
PRODUCCIÓN ANUAL	2665	2665	2589	0

TOTAL CANTIDAD UE: 2665

TOTAL A/PRESUP. UE: 341,496,364.00



REPUBLICA DE HONDURAS
SECRETARIA DE FINANZAS

PLAN OPERATIVO ANUAL
PRODUCTOS POR UNIDADES EJECUTORAS (POA)
MODIFICACIONES
EJERCICIO: 2023



REP:R00824643
GESTION:2023
02/02/2023 03:55:43 p.m.

PRODUCTO	2	SEGUROS OTORGADOS A DOCENTES PARA PROTECCIÓN DE PRÉSTAMOS FINANCIADOS.
-----------------	---	--

ESTRUCTURA PROGRAMÁTICA: 55-0-0-2-0 COBERTURA CARTERA CREDITICIA

UNIDAD DE MEDIDA: 500 SOLICITUD PERIODICIDAD: 6 MENSUAL PRODUCTO: INTERMEDI A TIPO PRODUCTO: PRIMARIO NO ACUMULABLE: ACUMULA

	PERIODO 1	PERIODO 2	PERIODO 3	PERIODO 4	PERIODO 5	PERIODO 6	PERIODO 7	PERIODO 8	PERIODO 9	PERIODO 10	PERIODO 11	PERIODO 12
CANTIDAD	6549	2818	2330	1761	1376	1049	6604	2815	2126	1491	1242	755
A/PRES:	193,378.00	193,378.00	193,378.00	193,378.00	193,378.00	193,378.00	193,378.00	193,378.00	193,378.00	193,378.00	193,378.00	193,375.00

	2023	2024	2025	2026
PRODUCCIÓN ANUAL	30916	30916	30041	31241

TOTAL GLOBAL CANTIDAD: 30916

TOTAL GLOBAL A/PRESUP: 2,320,533.00

PRODUCTOS POR UNIDAD EJECUTORA

GERENCIA ADMINISTRATIVA

UNIDAD EJECUTORA

1 GERENCIA CENTRAL

17 SEGUROS

	PERIODO 1	PERIODO 2	PERIODO 3	PERIODO 4	PERIODO 5	PERIODO 6	PERIODO 7	PERIODO 8	PERIODO 9	PERIODO 10	PERIODO 11	PERIODO 12
CANTIDAD	6549	2818	2330	1761	1376	1049	6604	2815	2126	1491	1242	755
A/PRES:	193,378.00	193,378.00	193,378.00	193,378.00	193,378.00	193,378.00	193,378.00	193,378.00	193,378.00	193,378.00	193,378.00	193,375.00

	2023	2024	2025	2026
PRODUCCIÓN ANUAL	30916	30916	30041	31241

TOTAL CANTIDAD UE: 30916

TOTAL A/PRESUP. UE: 2,320,533.00

PRODUCTO	3	SOLICITUDES DE PRÉSTAMOS PERSONALES E HIPOTECARIOS APROBADOS A LOS DOCENTES PARTICIPANTES DEL SISTEMA DE PREVISIÓN SOCIAL
-----------------	---	---


ESTRUCTURA PROGRAMÁTICA: 55-0-0-2-0 COBERTURA CARTERA CREDITICIA

UNIDAD DE MEDIDA: 500 SOLICITUD PERIODICIDAD: 6 MENSUAL PRODUCTO: INTERMEDI A TIPO PRODUCTO: NO PRIMARIO NO ACUMULABLE: ACUMULA

	PERIODO 1	PERIODO 2	PERIODO 3	PERIODO 4	PERIODO 5	PERIODO 6	PERIODO 7	PERIODO 8	PERIODO 9	PERIODO 10	PERIODO 11	PERIODO 12
CANTIDAD	6546	2815	2327	1758	1373	1046	6601	2812	2123	1488	1239	752

	2023	2024	2025	2026
PRODUCCIÓN ANUAL	30880	30880	30005	31205

TOTAL GLOBAL CANTIDAD: 30880



REPUBLICA DE HONDURAS
SECRETARIA DE FINANZAS

PLAN OPERATIVO ANUAL
PRODUCTOS POR UNIDADES EJECUTORAS (POA)
MODIFICACIONES
EJERCICIO: 2023



REP:R00824643
GESTION:2023
02/02/2023 03:55:43 p.m.

PRODUCTOS POR UNIDAD EJECUTORA

GERENCIA ADMINISTRATIVA

UNIDAD EJECUTORA

1 GERENCIA CENTRAL

17 SEGUROS

	PERIODO 1	PERIODO 2	PERIODO 3	PERIODO 4	PERIODO 5	PERIODO 6	PERIODO 7	PERIODO 8	PERIODO 9	PERIODO 10	PERIODO 11	PERIODO 12				
CANTIDAD	6546	2815	2327	1758	1373	1046	6601	2812	2123	1488	1239	752				
	2023				2024				2025				2026			
PRODUCCIÓN ANUAL	30880				30880				30005				31205			
	TOTAL CANTIDAD UE:											30880				