

Ejecución Presupuestaria de Ingresos por Periodo


Fecha del: 01/10/2022 al 31/10/2022

Emisión: 17/01/2023
 Hora: 10:00 a.m.
 Pagina: 1 de 5

Honduras, C.A.

Moneda:Lempiras (L)

Cuenta	Concepto	En el Ejercicio			En el Periodo
		Presupuesto Asignado	Modificaciones	Presupuesto Vigente (L)	
11.0.0.00.00.00	INGRESOS TRIBUTARIOS	6,704,926.12	0.00	6,704,926.12	35,769.82
11.7.0.00.00.00	IMPUESTOS MUNICIPALES	6,704,926.12	0.00	6,704,926.12	35,769.82
11.7.1.00.00.00	Impuesto Sobre La Industria, Comercio y Servicios	766,744.06	0.00	766,744.06	1,622.40
11.7.1.01.00.00	Impuestos a Establecimientos Industriales	25,500.00	0.00	25,500.00	0.00
11.7.1.01.01.00	Agricultura, ganadería, caza, selvicultura y pesca	1,500.00	0.00	1,500.00	0.00
11.7.1.01.09.00	Fabricación de productos de panadería	24,000.00	0.00	24,000.00	0.00
11.7.1.01.41.00	Fabricación de productos minerales no metálicos (Barro, loza, porcelana, vidrio, arcilla, yeso y otros, ejemplo, tejas, bloqueras).	0.00	0.00	0.00	0.00
11.7.1.02.00.00	Impuestos a Establecimientos Comerciales	419,000.00	0.00	419,000.00	1,210.15
11.7.1.02.03.00	Tiendas (calzado, vestuario, etc.)	5,000.00	0.00	5,000.00	0.00
11.7.1.02.05.00	Abarrotarías	2,000.00	0.00	2,000.00	0.00
11.7.1.02.06.00	Bodegas (distribuidoras granos básicos y mercadería en general)	50,000.00	0.00	50,000.00	0.00
11.7.1.02.08.00	Gasolineras	60,000.00	0.00	60,000.00	0.00
11.7.1.02.09.00	Farmacias	2,500.00	0.00	2,500.00	0.00
11.7.1.02.10.00	Puestos de venta de medicinas	1,500.00	0.00	1,500.00	0.00
11.7.1.02.12.00	Ferreterías	12,000.00	0.00	12,000.00	0.00
11.7.1.02.13.00	Pulperías	30,000.00	0.00	30,000.00	0.00
11.7.1.02.15.00	Camicería y Puestos de venta de mariscos	500.00	0.00	500.00	0.00
11.7.1.02.17.00	Librerías y papelerías	1,500.00	0.00	1,500.00	0.00
11.7.1.02.20.00	Puesto de venta de ropa y achinería	0.00	0.00	0.00	0.00
11.7.1.02.23.00	Venta de productos agropecuarios	1,000.00	0.00	1,000.00	0.00
11.7.1.02.25.00	Venta de repuestos, accesorios, grasas y lubricantes	3,000.00	0.00	3,000.00	0.00
11.7.1.02.30.00	Billares	10,000.00	0.00	10,000.00	0.00
11.7.1.02.31.00	Venta de cerveza	140,000.00	0.00	140,000.00	0.00
11.7.1.02.32.00	Venta de licores	15,000.00	0.00	15,000.00	1,000.00
11.7.1.02.48.00	Distribuidores Ruterros (De mercadería en General)	85,000.00	0.00	85,000.00	210.15
11.7.1.03.00.00	Impuestos a Establecimientos de Servicios	32,500.00	0.00	32,500.00	340.00
11.7.1.03.01.00	Servicio de Transporte	16,000.00	0.00	16,000.00	250.00
11.7.1.03.02.00	Salas de belleza, barberías	1,000.00	0.00	1,000.00	0.00
11.7.1.03.05.00	Compañías televisoras por cable	10,000.00	0.00	10,000.00	0.00
11.7.1.03.10.00	Comedores	1,000.00	0.00	1,000.00	90.00
11.7.1.03.21.00	Laboratorios médicos, dentales, oftalmológicos y otros	0.00	0.00	0.00	0.00
11.7.1.03.22.00	Juegos de salón (tragamonedas, atarais, etc.)	0.00	0.00	0.00	0.00
11.7.1.03.23.00	Molinos que prestan servicios a particulares	2,500.00	0.00	2,500.00	0.00
11.7.1.03.28.00	Talleres de servicio	2,000.00	0.00	2,000.00	0.00
11.7.1.96.00.00	Recargos generados por atraso en el pago del impuesto de Industria, Comercio y Servicio	1,200.00	0.00	1,200.00	7.83
11.7.1.96.01.00	Recargos generados por atraso en el pago del Impuestos de Industria	300.00	0.00	300.00	0.00
11.7.1.96.02.00	Recargos generados por atraso en el pago del Impuestos de Comercio	600.00	0.00	600.00	2.63



Honduras, C.A.

Ejecución Presupuestaria de Ingresos por Periodo


Fecha del: 01/10/2022 al 31/10/2022

Moneda: Lempiras (L)

Emisión: 17/01/2023
Hora: 10:00 a.m.
Pagina: 2 de 5



Cuenta	Concepto	En el Ejercicio			En el Periodo
		Presupuesto Asignado	Modificaciones	Presupuesto Vigente (L)	
11.7.1.96.03.00	Recargos generados por atraso en el pago del Impuesto de Servicio	300.00	0.00	300.00	5.20
11.7.1.97.00.00	Intereses generados por atraso en el pago de impuestos a establecimientos de Industria, Comercio y Servicio	1,987.53	0.00	1,987.53	64.42
11.7.1.97.01.00	Intereses generados por atraso en el pago de Impuestos a establecimientos de Industria	500.00	0.00	500.00	0.00
11.7.1.97.02.00	Intereses generados por atraso en el pago de Impuestos a establecimientos de Comercio	987.53	0.00	987.53	27.00
11.7.1.97.03.00	Intereses generados por atraso en el pago de Impuestos a establecimientos de Servicio	500.00	0.00	500.00	37.42
11.7.1.98.00.00	Recuperación de Mora de impuestos a establecimientos de Industria, Comercio y Servicio	286,556.53	0.00	286,556.53	0.00
11.7.1.98.01.00	Recuperación de Mora de Impuestos a establecimientos de Industria	4,200.00	0.00	4,200.00	0.00
11.7.1.98.02.00	Recuperación de Mora de Impuestos a establecimientos Comercio	159,790.60	0.00	159,790.60	0.00
11.7.1.98.03.00	Recuperación de Mora de Impuestos a establecimientos de Servicio	122,565.93	0.00	122,565.93	0.00
11.7.2.00.00.00	Impuesto Sobre Bienes Inmuebles	5,189,400.72	0.00	5,189,400.72	28,709.39
11.7.2.01.00.00	Impuesto Sobre Bienes Inmuebles Urbanos	150,000.00	0.00	150,000.00	4,070.40
11.7.2.01.00.00	Impuesto Sobre Bienes Inmuebles Urbanos	150,000.00	0.00	150,000.00	4,070.40
11.7.2.02.00.00	Impuesto Sobre Bienes Inmuebles Rurales	250,000.00	0.00	250,000.00	2,729.03
11.7.2.02.00.00	Impuesto Sobre Bienes Inmuebles Rurales	250,000.00	0.00	250,000.00	2,729.03
11.7.2.96.00.00	Recargos Generados por Atraso en el Pago del Impuesto Sobre Bienes Inmuebles	13,000.00	0.00	13,000.00	1,334.93
11.7.2.96.01.00	Recargos Generados por Atraso en el Pago del Impuesto Sobre Bienes Inmuebles Urbanos	5,000.00	0.00	5,000.00	798.11
11.7.2.96.02.00	Recargos Generados por Atraso en el Pago del Impuesto Sobre Bienes Inmuebles Rurales	8,000.00	0.00	8,000.00	536.82
11.7.2.97.00.00	Intereses Generados por Atraso en el Pago del Impuesto Sobre Bienes Inmuebles	100,000.00	0.00	100,000.00	7,772.69
11.7.2.97.01.00	Intereses Generados por Atraso en el Pago del Impuesto Sobre Bienes Inmuebles Urbanos	40,000.00	0.00	40,000.00	4,691.04
11.7.2.97.02.00	Intereses Generados por Atraso en el Pago del Impuesto Sobre Bienes Inmuebles Rurales	60,000.00	0.00	60,000.00	3,081.65
11.7.2.98.00.00	Recuperación de Mora por Impuesto Sobre Bienes Inmuebles	4,676,400.72	0.00	4,676,400.72	12,802.34
11.7.2.98.01.00	Recuperación de Mora por Impuesto Sobre Bienes Inmuebles Urbanos	1,777,840.29	0.00	1,777,840.29	8,418.93
11.7.2.98.02.00	Recuperación de Mora por Impuesto Sobre Bienes Inmuebles Rurales	2,898,560.43	0.00	2,898,560.43	4,383.41
11.7.3.00.00.00	Impuesto Sobre Ingresos Personales	263,781.34	0.00	263,781.34	4,088.03
11.7.3.01.00.00	Impuesto Personal Municipal	65,000.00	0.00	65,000.00	625.00
11.7.3.01.00.00	Impuesto Personal Municipal	65,000.00	0.00	65,000.00	625.00
11.7.3.96.00.00	Recargos Generados por Atraso en el Pago del Impuesto Sobre Ingresos Personales	1,500.00	0.00	1,500.00	227.35
11.7.3.96.00.00	Recargos Generados por Atraso en el Pago del Impuesto Sobre Ingresos Personales	1,500.00	0.00	1,500.00	227.35



Honduras, C.A.

Ejecución Presupuestaria de Ingresos por Periodo

Fecha del: 01/10/2022 al 31/10/2022

Moneda: Lempiras (L)

Emisión: 17/01/2023
Hora: 10:00 a.m.
Pagina: 3 de 5



Cuenta	Concepto	En el Ejercicio			En el Periodo
		Presupuesto Asignado	Modificaciones	Presupuesto Vigente (L)	
11.7.3.97.00.00	Intereses Generados por Atraso en el Pago del Impuesto Sobre Personales	6,000.00	0.00	6,000.00	1,323.68
11.7.3.97.00.00	Intereses Generados por Atraso en el Pago del Impuesto Sobre Personales	6,000.00	0.00	6,000.00	1,323.68
11.7.3.98.00.00	Recuperación de Mora por Impuesto Sobre Personales	191,281.34	0.00	191,281.34	1,912.00
11.7.3.98.00.00	Recuperación de Mora por Impuesto Sobre Personales	191,281.34	0.00	191,281.34	1,912.00
11.7.4.00.00.00	Impuesto sobre Explotación o Explotación de Recursos	20,000.00	0.00	20,000.00	1,350.00
11.7.4.01.00.00	Explotación o Explotación de Recursos	10,000.00	0.00	10,000.00	1,350.00
11.7.4.01.06.00	Bosques y derivados	10,000.00	0.00	10,000.00	1,350.00
11.7.4.98.00.00	Recuperación de Mora por Impuesto Explotación o Explotación de Recursos	10,000.00	0.00	10,000.00	0.00
11.7.4.98.00.00	Recuperación de Mora por Impuesto Explotación o Explotación de Recursos	10,000.00	0.00	10,000.00	0.00
11.7.6.00.00.00	Impuesto Selectivo a los Servicios de Telecomunicaciones	465,000.00	0.00	465,000.00	0.00
11.7.6.01.00.00	Telecomunicaciones	465,000.00	0.00	465,000.00	0.00
11.7.6.01.03.00	Internet	0.00	0.00	0.00	0.00
11.7.6.01.05.00	Telefonía Móvil	465,000.00	0.00	465,000.00	0.00
12.0.0.00.00.00	INGRESOS NO TRIBUTARIOS	338,900.00	0.00	338,900.00	95,054.26
12.5.0.00.00.00	NO TRIBUTARIOS MUNICIPALES	338,900.00	0.00	338,900.00	95,054.26
12.5.99.00.00.00	Ingresos No Tributarios Municipales	338,900.00	0.00	338,900.00	95,054.26
12.5.99.01.00.00	Tasas Municipales	2,000.00	0.00	2,000.00	100.00
12.5.99.01.01.00	Tasa Rastro público	2,000.00	0.00	2,000.00	100.00
12.5.99.02.00.00	Derechos Municipales	308,900.00	0.00	308,900.00	94,737.31
12.5.99.02.01.00	Matrimonios	10,000.00	0.00	10,000.00	470.00
12.5.99.02.06.00	Derecho por uso de calles a automotores distribuidores de mercaderías y transporte de carga pesada	2,500.00	0.00	2,500.00	140.00
12.5.99.02.07.00	Inspección de terrenos	10,000.00	0.00	10,000.00	500.00
12.5.99.02.18.00	Derechos por Dominio Pleno	40,000.00	0.00	40,000.00	14,288.38
12.5.99.02.19.00	Derechos por Lotes de Cementerio	3,000.00	0.00	3,000.00	150.00
12.5.99.02.20.00	Constancias	5,000.00	0.00	5,000.00	1,050.00
12.5.99.02.21.00	Certificaciones	1,000.00	0.00	1,000.00	255.00
12.5.99.02.22.00	Autorizaciones y vistos buenos	18,000.00	0.00	18,000.00	728.00
12.5.99.02.30.00	Permisos para operación de negocios	85,000.00	0.00	85,000.00	250.00
12.5.99.02.34.00	Permisos de construcción	8,000.00	0.00	8,000.00	0.00
12.5.99.02.39.00	Permiso para forja de fierros	1,500.00	0.00	1,500.00	200.00
12.5.99.02.44.00	Permiso para transportar ganado mayor y ganado menor(Guía)	30,000.00	0.00	30,000.00	3,030.00
12.5.99.02.52.00	Matrícula de marcas de herrar	2,500.00	0.00	2,500.00	0.00
12.5.99.02.53.00	Matrícula de vehículos automotores	80,000.00	0.00	80,000.00	72,875.93
12.5.99.02.56.00	Matrícula de agricultores y ganaderos	0.00	0.00	0.00	0.00
12.5.99.02.57.00	Matrícula de armas de fuego	10,000.00	0.00	10,000.00	500.00
12.5.99.02.58.00	Matrícula de motosierra	2,400.00	0.00	2,400.00	300.00




Ejecución Presupuestaria de Ingresos por Periodo

Honduras, C.A. Fecha del: 01/10/2022 al 31/10/2022

Emisión: 17/01/2023
 Hora: 10:00 a.m.
 Pagina: 4 de 5

Moneda: Lempiras (L)

Cuenta	Concepto	En el Ejercicio			En el Periodo
		Presupuesto Asignado	Modificaciones	Presupuesto Vigente (L)	
12.5.99.03.00.00	Multas Municipales	28,000.00	0.00	28,000.00	216.95
12.5.99.03.02.00	Por la presentación de declaraciones juradas tardías	15,000.00	0.00	15,000.00	216.95
12.5.99.03.04.00	Por operar un negocio sin permiso de operación	6,000.00	0.00	6,000.00	0.00
12.5.99.03.09.00	Por vagancia de animales en la vía publica	1,000.00	0.00	1,000.00	0.00
12.5.99.03.10.00	Multas impuestas por el departamento municipal de justicia	6,000.00	0.00	6,000.00	0.00
15.0.0.00.00.00	VENTAS DE BIENES Y SERVICIOS DEL GOBIERNO GENERAL	8,000.00	0.00	8,000.00	5,509.00
15.2.0.00.00.00	VENTA DE SERVICIOS	8,000.00	0.00	8,000.00	5,509.00
15.2.19.00.00.00	Venta de Servicios Municipales	8,000.00	0.00	8,000.00	5,509.00
15.2.19.01.00.00	Servicios de Documentación, Revisión y Medidas Municipales	8,000.00	0.00	8,000.00	5,509.00
15.2.19.01.03.00	Servicios de Medidas y Remedias	8,000.00	0.00	8,000.00	5,509.00
17.0.0.00.00.00	RENTAS DE LA PROPIEDAD	74,000.00	0.00	74,000.00	12,245.62
17.3.0.00.00.00	INTERESES POR DEPOSITOS	50,000.00	0.00	50,000.00	12,245.62
17.3.1.00.00.00	Intereses por Depósitos Internos	50,000.00	0.00	50,000.00	12,245.62
17.6.0.00.00.00	ALQUILERES	24,000.00	0.00	24,000.00	0.00
17.6.3.00.00.00	Alquiler de Edificios, Locales e Instalaciones	24,000.00	0.00	24,000.00	0.00
17.6.3.03.00.00	Edificios Municipales	24,000.00	0.00	24,000.00	0.00
17.6.3.03.01.00	Edificios Municipales	24,000.00	0.00	24,000.00	0.00
18.0.0.00.00.00	TRANSFERENCIAS Y DONACIONES CORRIENTES A INSTITUCIONES DEL SECTOR PUBLICO	3,689,834.78	9,061,163.02	12,750,997.80	2,010,306.35
18.1.0.00.00.00	TRANSFERENCIAS CORRIENTES DEL GOBIERNO GENERAL	3,689,834.78	9,061,163.02	12,750,997.80	2,010,306.35
18.1.1.00.00.00	Transferencias Corrientes de la Administración Central	3,689,834.78	889,266.12	4,579,100.90	0.00
18.1.1.01.00.00	Transferencias Corrientes de la Administración Central para Gobiernos Locales	3,689,834.78	889,266.12	4,579,100.90	0.00
18.1.1.01.01.01	Detalle de Transferencias Corrientes de la Administración Central para Gobiernos Locales	3,689,834.78	889,266.12	4,579,100.90	0.00
18.1.2.00.00.00	Transferencias Corrientes de Instituciones Descentralizadas	0.00	8,160,237.97	8,160,237.97	2,010,306.35
18.1.2.01.00.00	Transferencias Corrientes de las Instituciones Descentralizadas para Gobiernos Locales	0.00	8,160,237.97	8,160,237.97	2,010,306.35
18.1.2.01.01.02	Detalle de Transferencias Corrientes de las Instituciones Descentralizadas para Gobiernos Locales (SECRETARIA DE SALUD)	0.00	8,160,237.97	8,160,237.97	2,010,306.35
18.1.5.00.00.00	Transferencias Corrientes de Gobiernos Locales	0.00	11,658.93	11,658.93	0.00
18.1.5.01.00.00	Transferencias Corrientes de Gobiernos Locales para Gobiernos Locales	0.00	11,658.93	11,658.93	0.00
18.1.5.01.01.02	Detalle de Transferencia de Capital de Gobiernos Locales para Gobiernos Locales (FONDO SOLIDARIO)	0.00	11,253.93	11,253.93	0.00
18.1.5.01.01.03	Detalle de Transferencia de Capital de Gobiernos Locales para Gobiernos Locales (BANRURAL)	0.00	405.00	405.00	0.00
22.0.0.00.00.00	TRANSFERENCIAS Y DONACIONES DE CAPITAL	14,759,339.10	4,829,788.99	19,589,128.09	0.00
22.1.0.00.00.00	TRANSFERENCIAS DE CAPITAL DEL GOBIERNO GENERAL	14,759,339.10	4,829,355.99	19,588,695.09	0.00



Honduras, C.A.

Ejecución Presupuestaria de Ingresos por Período

Fecha del: 01/10/2022 al 31/10/2022

Moneda: Lempiras (L)

Emisión: 17/01/2023
 Hora: 10:00 a.m.
 Pagina: 5 de 5



Cuenta	Concepto	En el Ejercicio			En el Período
		Presupuesto Asignado	Modificaciones	Presupuesto Vigente (L)	
22.1.1.00.00.00	Transferencias de Capital de la Administración Central	14,759,339.10	4,768,674.13	19,528,013.23	0.00
22.1.1.01.00.00	Transferencias de Capital de la Administración Central para Gobiernos Locales	14,759,339.10	3,557,064.44	18,316,403.54	0.00
22.1.1.01.01.01	Detalle de Transferencias de Capital de la Administración Central para Gobiernos Locales	14,759,339.10	3,557,064.44	18,316,403.54	0.00
22.1.1.02.00.00	Transferencias de Capital de la Administración Central para Gobiernos Locales (Secretarías de Estado, Poder Legislativo y Judicial)	0.00	1,211,609.69	1,211,609.69	0.00
22.1.1.02.01.02	Detalle de Transferencia de Capital de la Administración Central para Gobiernos Locales (Secretaría de Estado, Poder Legislativo y Judicial)	0.00	1,211,609.69	1,211,609.69	0.00
22.1.1.02.01.5	Detalle de Transferencia de Capital de la Administración Central para Gobiernos Locales (Secretaría de Estado, Poder Legislativo y Judicial) DONACIONES (DESPACHO, DESIGNADO PRESIDENCIAL)	0.00	0.00	0.00	0.00
22.1.5.00.00.00	Transferencias de Capital de Gobiernos Locales	0.00	60,681.86	60,681.86	0.00
22.1.5.01.00.00	Transferencias de Capital de Gobiernos Locales para Gobiernos Locales	0.00	60,681.86	60,681.86	0.00
22.1.5.01.01.03	Detalle de Transferencia de Capital de la Administración Central para Gobiernos Locales (BANRURAL)	0.00	681.86	681.86	0.00
22.1.5.01.01.4	MODELO DESCENTRALIZADO DE SALUD INVERSION	0.00	60,000.00	60,000.00	0.00
22.2.0.00.00.00	TRANSFERENCIAS Y DONACIONES DE CAPITAL DEL SECTOR EXTERNO	0.00	433.00	433.00	0.00
22.2.1.00.00.00	Transferencias de Capital de Organismos Internacionales	0.00	433.00	433.00	0.00
22.2.1.01.00.00	Transferencias de Capital de Organismos Internacionales para Gobiernos Locales	0.00	433.00	433.00	0.00
22.2.1.01.01.02	Detalle de Transferencias de Capital de Organismos Internacionales para Gobiernos Locales (FINTRAC)	0.00	433.00	433.00	0.00
23.0.0.00.00.00	ACTIVOS FINANCIEROS	0.00	3,196,165.39	3,196,165.39	0.00
23.7.0.00.00.00	DISMINUCION DE ACTIVOS FINANCIEROS	0.00	3,196,165.39	3,196,165.39	0.00
23.7.2.00.00.00	Disminución de Caja y Bancos	0.00	3,196,165.39	3,196,165.39	0.00
23.7.2.01.00.00	Disminución de Caja y Bancos Corrientes	0.00	488,437.56	488,437.56	0.00
23.7.2.01.02.00	DCB-Fondos Propios Municipales	0.00	488,437.56	488,437.56	0.00
23.7.2.02.00.00	Disminución de Caja y Bancos de Capital	0.00	2,707,727.83	2,707,727.83	0.00
23.7.2.02.01.00	DCB-Transferencia para Gobierno Local (Inversión)	0.00	2,707,727.83	2,707,727.83	0.00
TOTAL:		25,575,000.00	17,087,117.40	42,662,117.40	2,158,885.05

Filtros Aplicados al Reporte Actual

Fecha Inicio: 01/01/2023

Fecha Final: 17/01/2023

Ejercicio: 2022