



Dirección General de la Marina Mercante

Gobierno de la República



HONDURAS
GOBIERNO DE LA REPÚBLICA

ESTADO DE RENDIMIENTO FINANCIERO AL 31 DE AGOSTO DEL 2022

		Ejercicio Actual	Ejercicio Anterior
5	INGRESOS		
51	Ingresos Tributarios	0.00	0.00
511	Impuesto sobre la Renta	0.00	0.00
5111	Impuestos sobre la Renta de Personas Naturales	0.00	0.00
5112	Impuestos sobre la Renta de Personas Jurídicas	0.00	0.00
512	Impuestos Sobre la Propiedad	0.00	0.00
513	Impuestos sobre Herencias y Legados	0.00	0.00
514	Impuestos Sobre la Riqueza Neta	0.00	0.00
515	Impuestos sobre la Producción, Consumo y Ventas	0.00	0.00
5151	Impuestos sobre la Producción, Consumo y Ventas	0.00	0.00
5152	Impuesto al Valor Agregado	0.00	0.00
516	Impuestos de Servicios y Actividades Específicas	0.00	0.00
5161	Juegos de Azar	0.00	0.00
5162	Timbres	0.00	0.00
5163	Revaluación de Activos	0.00	0.00
5167	Aportes Pro Seguridad Poblacional	0.00	0.00
5168	Aporte Protección del Medio Ambiente	0.00	0.00
517	Impuestos a las Importaciones	0.00	0.00
518	Impuestos a las Exportaciones	0.00	0.00
519	Impuestos por Clasificar	0.00	0.00
520	Impuestos Municipales	0.00	0.00
53	Ingresos no Tributarios	0.00	0.00
531	Tasas	0.00	0.00
532	Derechos	0.00	0.00
533	Cánones y Regalías	0.00	0.00
534	Multas	0.00	0.00
535	Ingresos no Tributarios Municipales	0.00	0.00
536	Otros no Tributarios	0.00	0.00
537	Contribuciones a la Seguridad Social	0.00	0.00
5371	Contribuciones del Sector Privado al Sistema de Jubilac. y Pensiones	0.00	0.00
53711	Contribuciones Patronales	0.00	0.00
53712	Aportes Personales	0.00	0.00
5372	Contribuciones del Sector Público al Sistema de Jubilac. y Pensiones	0.00	0.00
53721	Contribuciones Patronales	0.00	0.00
53722	Aportes Personales	0.00	0.00
5373	Contribuciones del Sector Privado al Sistema de Seguridad Social	0.00	0.00
53731	Contribuciones Patronales	0.00	0.00
53732	Aportes Personales	0.00	0.00
5374	Contribuciones del Sector Público al Sistema de Seguridad Social	0.00	0.00
53741	Contribuciones Patronales	0.00	0.00
53742	Aportes Personales	0.00	0.00
5375	Contribuciones a otros Sistemas	0.00	0.00
54	Ingresos por Ventas y Operaciones	0.00	0.00
541	Venta de Bienes y Servicios	0.00	0.00
5411	Venta de Bienes	0.00	0.00
5412	Venta de Servicios	0.00	0.00
542	Ingresos de Operación	0.00	0.00
5421	Venta Bruta de Bienes	0.00	0.00
5422	Venta Bruta de Servicios	0.00	0.00
543	Ingresos Financieros de Instituciones Financieras	0.00	0.00
5431	Intereses de Préstamos de Instituciones Financieras	0.00	0.00
5432	Comisiones	0.00	0.00
544	Ingresos de no Operación	0.00	0.00
55	Rentas de la Propiedad	0.00	0.00
551	Intereses por Prestamos	0.00	0.00
552	Intereses por Depósitos	0.00	0.00
553	Intereses por Títulos y Valores	0.00	0.00
554	Beneficios por Inversiones Empresariales	0.00	0.00
555	Alquileres	0.00	0.00
5551	Alquileres de Tierras y Terrenos	0.00	0.00
5552	Otros Alquileres	0.00	0.00
556	Derechos sobre Bienes	0.00	0.00
56	Donaciones y Transferencias		
561	Donaciones y Transferencias Corrientes	55,494,194.60	48,423,147.85
5611	Donaciones y Transferencias Corrientes del Gobierno General	55,494,194.60	48,423,147.85
56111	Donaciones y Transferencias Corrientes de la Administración Central	0.00	0.00
56112	Donaciones y Transferencias Corrientes de las Instituciones Descentrali	0.00	0.00
56113	Donaciones y Transferencias Corrientes de las Instituciones de Segurid	0.00	0.00
56114	Donaciones y Transferencias Corrientes de Gobiernos Locales	0.00	0.00
5612	Donaciones y Transferencias Corrientes del Sector Externo	0.00	0.00
56121	Donaciones y Transferencias Corrientes de Organismos Internacionales	0.00	0.00
56122	Donaciones y Transferencias Corrientes de Gobiernos Externos	0.00	0.00
56123	Donaciones y Transferencias Corrientes del Sector Privado	0.00	0.00
5613	Donaciones y Transferencias Corrientes de Empresas Públicas	0.00	0.00

Boulevard Suyapa, Edificio Pietra, Contiguo a ALUPAC,
Apdo. Postal 3625, Tegucigalpa, M.D.C., Honduras, C.A.
PBX (504) 2239-8228, 2239-8334, 2239-8346, 2239-8335, 2239-8203
www.marinamercante.gob.hn
Correo electrónico: info@marinamercante.gob.hn



Dirección General de la Marina Mercante




HONDURAS
GOBIERNO DE LA REPÚBLICA

Gobierno de la República

57	Otros Ingresos		49,514,230.87		49,281,764.41
571	Ganancias	0.00			0.00
5711	Ganancias en Venta de Activos	0.00			0.00
5712	Ganancias en Venta de Títulos y Valores	0.00			0.00
5713	Ganancias en Venta de Acciones y Aportes de Capital	0.00			0.00
5714	Ganancias en Diferencias de Cambio	0.00			0.00
572	Otros Ingresos	0.00			0.00
5721	Ingresos por Clasificar	0.00			0.00
5722	Ingresos de Ejercicios Anteriores	0.00			0.00
5723	Otros Ingresos	49,514,230.87			49,281,764.41
5724	Devolucion de Gastos de Ejercicios Anteriores	0.00			0.00
	TOTAL DE INGRESOS CORRIENTES		105,008,425.47	0.00	97,704,912.26
6	GASTOS				
61	Gastos de Consumo		55,494,194.60		48,423,147.85
611	Remuneraciones	46,812,476.56			41,027,270.81
6111	Sueldos y Salarios	29,496,123.37			24,470,102.17
6112	Contribuciones Patronales	5,700,100.02			4,940,915.47
6113	Prestaciones Sociales	11,616,253.17			11,616,253.17
612	Servicios no Personales	7,896,834.62			6,693,469.82
6121	Servicios Básicos	1,204,092.75			1,093,392.79
6122	Alquileres y Derechos	4,123,920.24			3,595,180.39
6123	Mantenimiento y Reparación de Bienes	548,212.75			445,388.73
6124	Mantenimiento y Reparación de Maquinaria y Equipo	0.00			0.00
6125	Servicios Técnicos y Profesionales	242,000.00			242,000.00
6126	Servicios Comerciales y Financieros	381,549.38			186,662.91
6127	Pasajes, Viáticos y otros Gastos de Viaje	79,355.00			9,250.00
6128	Impuestos, Derechos, Tasas y Gastos Judiciales	0.00			0.00
61281	Impuestos	0.00			0.00
61282	Derechos y Tasas	0.00			0.00
61283	Multas y Recargos	0.00			0.00
61284	Cánones y Regalías	0.00			0.00
6129	Otros Servicios no Personales	1,317,704.50			1,121,595.00
613	Materiales y Suministros	437,849.19			403,168.61
6131	Productos Alimenticios, Agropecuarios y Forestales	58,539.50			53,281.50
6132	Textiles y Vestuarios	0.00			0.00
6133	Productos de Papel, Cartón e Impresos	243,420.99			228,764.41
6134	Productos de Cuero y Caucho	21,190.00			21,190.00
6135	Productos Químicos	114,698.70			99,932.70
6136	Productos Metálicos	0.00			0.00
6137	Productos Minerales no Metálicos	0.00			0.00
6138	Otros Materiales y Suministros	347,034.23			299,238.61
614	Costos de Producción y Ventas	0.00			0.00
6141	Costos de Producción	0.00			0.00
6142	Costos de Ventas	0.00			0.00
615	Depreciación, Amortización y Agotamiento	0.00			0.00
6151	Depreciación y Amortización de Bienes Preexistentes	0.00			0.00
61511	Depreciación Edificios	0.00			0.00
61512	Depreciación Viviendas para el Personal	0.00			0.00
61513	Depreciación Viviendas Populares	0.00			0.00
61514	Depreciación Instalaciones	0.00			0.00
6152	Depreciación Maquinaria y Equipo	0.00			0.00
61521	Depreciación Equipos de Oficina	0.00			0.00
61522	Depreciación Equipos Médicos y Sanitarios	0.00			0.00
61523	Depreciación Equipos Educativos y Recreativos	0.00			0.00
61524	Depreciación Equipos de Transporte	0.00			0.00
61525	Depreciación Equipos de Producción	0.00			0.00
61526	Depreciación Equipos de Comunicaciones	0.00			0.00
61527	Depreciación Equipos de Informática	0.00			0.00
61528	Depreciación Equipo de Seguridad	0.00			0.00
61529	Depreciación de Equipo de Uso Militar No Belico	0.00			0.00
6153	Agotamiento Activos Biológicos	0.00			0.00
61531	Agotamiento Activos Biológicos	0.00			0.00
6154	Depreciación Otros Bienes	0.00			0.00
61541	Depreciación Muebles de Hogar / Alojamiento	0.00			0.00
61542	Depreciación Libros, Revistas y otros Coleccionables	0.00			0.00
6155	Depreciación Bienes de Dominio Publico	0.00			0.00
61551	Depreciación Aeropuertos	0.00			0.00
61552	Depreciación Obras Urbanísticas	0.00			0.00
61553	Depreciación Obras Hidráulicas	0.00			0.00
61554	Depreciación Carreteras, Calles y Puentes	0.00			0.00
6156	Amortización Bienes Inmateriales	0.00			0.00
61561	Amortización Activos Intangibles	0.00			0.00
616	Deterioros	0.00			0.00
6161	Deterioros de Bienes Preexistentes	0.00			0.00

Boulevard Suyapa, Edificio Pietra, Contiguo a ALUPAC,
Apdo. Postal 3625, Tegucigalpa, M.D.C., Honduras, C.A.
PBX (504) 2239-8228, 2239-8334, 2239-8346, 2239-8335, 2239-8203
www.marinamercante.gob.hn
Correo electrónico: info@marinamercante.gob.hn



Dirección General de la Marina Mercante

Gobierno de la República



HONDURAS
GOBIERNO DE LA REPÚBLICA

61611	Deterioros de Edificios	0.00		0.00
61612	Deterioros de Viviendas para el Personal	0.00		0.00
61613	Deterioro de Viviendas Populares	0.00		0.00
61614	Deterioro de Instalaciones	0.00		0.00
6162	Deterioro Maquinaria y Equipo	0.00		0.00
61621	Deterioro Equipo de Oficina	0.00		0.00
61622	Deterioro Equipos Médicos y Sanitarios	0.00		0.00
61623	Deterioro Equipos Educativos y Recreativos	0.00		0.00
61624	Deterioro Equipos de Transporte	0.00		0.00
61625	Deterioro Equipos de Producción	0.00		0.00
61626	Deterioro Equipos de Comunicaciones	0.00		0.00
61627	Deterioro Equipos de Informática	0.00		0.00
61628	Deterioro Equipo de Seguridad	0.00		0.00
61629	Deterioro de Equipo de Uso Militar No Belico	0.00		0.00
6163	Deterioro Otros Bienes	0.00		0.00
61631	Deterioro Muebles de Hogar / Alojamiento	0.00		0.00
61632	Deterioro Libros, Revistas y otros Coleccionables	0.00		0.00
61633	Agotamiento de Activos Biológicos	0.00		0.00
6164	Deterioro Bienes de Dominio Publico	0.00		0.00
61641	Deterioro Aeropuertos	0.00		0.00
61642	Deterioro Obras Urbanísticas	0.00		0.00
61643	Deterioro Obras Hidráulicas	0.00		0.00
61644	Deterioro Carreteras, Calles y Puentes	0.00		0.00
6165	Deterioro Bienes Inmateriales	0.00		0.00
61651	Deterioro Activos Intangibles	0.00		0.00
617	Contingencias	0.00		0.00
6171	Pérdidas	0.00		0.00
61711	Deudores Incobrables	0.00		0.00
61712	Pérdidas de Inventarios de Materiales y Suministros	0.00		0.00
61713	Pérdidas de Inventarios de Medicamentos	0.00		0.00
61714	Pérdidas de Inventarios de Productos Estratégicos	0.00		0.00
61715	Pérdidas de Inventarios de Bienes de Producción	0.00		0.00
61716	Pérdidas de Inventarios de Valores y Documentos	0.00		0.00
61717	Perdidas en Diferencias de Cambio	0.00		0.00
61718	Perdidas por Baja o Venta de Activos	0.00		0.00
61719	Pérdida por extravío de Activos Fijos	0.00		0.00
6172	Reservas Técnicas	0.00		0.00
62	Gastos Financieros de Corto Plazo		0.00	0.00
621	Intereses de Títulos y Valores de Corto Plazo	0.00		0.00
6211	Intereses de Títulos y Valores Internos de Corto Plazo	0.00		0.00
6212	Intereses de Títulos y Valores Externos de Corto Plazo	0.00		0.00
622	Intereses de Préstamos Interno de Corto Plazo	0.00		0.00
6221	Intereses de Préstamos del Sector Privado de Corto Plazo	0.00		0.00
6222	Intereses de Préstamos del Gobierno General de Corto Plazo	0.00		0.00
62221	Intereses de Préstamos de la Administración Central de Corto Plazo	0.00		0.00
62222	Intereses de Préstamos de Instituciones Descentralizadas de Corto Plazo	0.00		0.00
62223	Intereses de Préstamos de Instituciones de Seguridad Social de Corto Plazo	0.00		0.00
62224	Intereses de Préstamos de Gobiernos Locales de Corto Plazo	0.00		0.00
6223	Intereses de Préstamos de Empresas Públicas de Corto Plazo	0.00		0.00
62231	Intereses de Préstamos de Empresas Públicas no Financieras de Corto Plazo	0.00		0.00
62232	Intereses de Préstamos de Instituciones Públicas Financieras de Corto Plazo	0.00		0.00
6224	Intereses de Préstamos de otras Instituciones Financieras de Corto Plazo	0.00		0.00
6225	Servicios Comerciales y Financieros (PETROCARIBE)	0.00		0.00
623	Intereses de Otras Deudas de Corto Plazo	0.00		0.00
63	Gastos Financieros de Largo Plazo		0.00	0.00
631	Intereses por Títulos y Valores de Largo Plazo	0.00		0.00
6311	Intereses por Títulos y Valores Internos de Largo Plazo	0.00		0.00
6312	Intereses por Títulos y Valores Externos de Largo Plazo	0.00		0.00
632	Intereses de Préstamos Internos de Largo Plazo	0.00		0.00
6321	Intereses de Préstamos del Sector Privado de Largo Plazo	0.00		0.00
6322	Intereses de Préstamos del Gobierno General de Largo Plazo	0.00		0.00
63221	Intereses de Préstamos de la Administración Central de Largo Plazo	0.00		0.00
63222	Intereses de Préstamos de Instituciones Descentralizadas de Largo Plazo	0.00		0.00
63223	Intereses de Préstamos de Instituciones de Seguridad Social de Largo Plazo	0.00		0.00
63224	Intereses de Préstamos de Gobiernos Locales de Largo Plazo	0.00		0.00
6323	Intereses de Préstamos de Empresas Públicas de Largo Plazo	0.00		0.00
63231	Intereses de Préstamos de Empresas Públicas no Financieras de Largo Plazo	0.00		0.00
63232	Intereses de Préstamos de Instituciones Públicas Financieras de Largo Plazo	0.00		0.00
6324	Intereses de Préstamos de otras Instituciones Públicas Financieras de Largo Plazo	0.00		0.00
633	Intereses de Otras Deudas de Largo Plazo	0.00		0.00
634	Comisiones y Gastos de Endeudamiento Publico de L/P	0.00		0.00
635	Intereses por Mora y Multas de Deuda Publica Interna de L/P	0.00		0.00
636	Intereses, Comisiones y Gastos de Deuda Publica Externa de L/P	0.00		0.00
6361	Intereses de Deuda Pública Externa de Largo Plazo	0.00		0.00
6362	Comisiones de Deuda Pública Externa de Largo Plazo	0.00		0.00
6363	Intereses por Mora y Multas de Deuda Pública Externa de Largo Plazo	0.00		0.00
639	Otros Intereses y Comisiones de L/P	0.00		0.00
6391	Otros Intereses de Largo Plazo	0.00		0.00
6392	Otras Comisiones de Largo Plazo	0.00		0.00

Boulevard Suyapa, Edificio Piedra, Contiguo a ALUPAC,
Apdo. Postal 3625, Tegucigalpa, M.D.C., Honduras, C.A.
PBX (504) 2239-8228, 2239-8334, 2239-8346, 2239-8335, 2239-8203
www.marinamercante.gob.hn
Correo electrónico: info@marinamercante.gob.hn

Comunicación y Relaciones Públicas



Dirección General de la Marina Mercante

Gobierno de la República



HONDURAS
GOBIERNO DE LA REPÚBLICA


64	Transferencias y Donaciones		0.00		0.00
641	Transferencias y Donaciones Corrientes al Sector Privado	0.00		0.00	
6411	Transferencias y Donaciones Corrientes para Prestaciones de la Seguridad	0.00		0.00	
6412	Transferencias y Donaciones Corrientes para Prestaciones de Asistencia	0.00		0.00	
64121	Becas y Beneficios Especiales	0.00		0.00	
64122	Prestaciones Sociales	0.00		0.00	
642	Transferencias y Donaciones Corrientes al Sector Público	0.00		0.00	
6421	Transferencias y Donaciones Corrientes del Gobierno General	0.00		0.00	
64211	Transferencias y Donaciones Corrientes de la Administración Central	0.00		0.00	
64212	Transferencias y Donaciones Corrientes de Instituciones Descentralizadas	0.00		0.00	
64213	Transferencias y Donaciones Corrientes de Instituciones de Seguridad Social	0.00		0.00	
64214	Transferencias y Donaciones Corrientes de Gobiernos Locales	0.00		0.00	
6422	Transferencias y Donaciones de Empresas Públicas	0.00		0.00	
64221	Transferencias y Donaciones Corrientes de Empresas Públicas no Financieras	0.00		0.00	
64222	Transferencias y Donaciones Corrientes de Instituciones Públicas Financieras	0.00		0.00	
6423	Transferencias y Donaciones de Otras Instituciones Públicas Financieras	0.00		0.00	
6424	Subsidios a Empresas Públicas	0.00		0.00	
64241	Subsidios Corrientes a Empresas Públicas no Financieras	0.00		0.00	
64242	Subsidios a Instituciones Públicas Financieras	0.00		0.00	
643	Transferencias y Donaciones Corrientes al Sector Externo	0.00		0.00	
6431	Transferencias y Donaciones Corrientes a Gobiernos Externos	0.00		0.00	
6432	Transferencias y Donaciones Corrientes a Organismos Internacionales	0.00		0.00	
644	Transferencias y Donaciones de Capital al Sector Privado	0.00		0.00	
6441	Transferencias y Donaciones de Asistencia Social	0.00		0.00	
6442	Subsidios	0.00		0.00	
64421	Subsidios a Empresas Privadas Financieras	0.00		0.00	
64422	Subsidios a Empresas Privadas no Financieras	0.00		0.00	
6443	Otras Transferencias y Donaciones	0.00		0.00	
645	Transferencias y Donaciones de Capital al Sector Público	0.00		0.00	
6451	Transferencias y Donaciones de Capital al Gobierno General	0.00		0.00	
64511	Transferencias y Donaciones de Capital a la Administración Central	0.00		0.00	
64512	Transferencias y Donaciones de Capital a Instituciones Descentralizadas	0.00		0.00	
64513	Transferencias y Donaciones de Capital a Instituciones de Seguridad Social	0.00		0.00	
64514	Transferencias y Donaciones de Capital a Gobiernos Locales	0.00		0.00	
6452	Subsidios de Capital a Empresas Públicas	0.00		0.00	
64521	Subsidios de Capital a Empresas Públicas no Financieras	0.00		0.00	
64522	Subsidios de Capital a Instituciones Públicas Financieras	0.00		0.00	
6453	Transferencias y Donaciones de Capital a Otras Instituciones Públicas Financieras	0.00		0.00	
646	Transferencias y Donaciones de Capital al Sector Externo	0.00		0.00	
6461	Transferencias y Donaciones de Capital a Gobiernos Externos	0.00		0.00	
6462	Transferencias y Donaciones de Capital a Organismos Internacionales	0.00		0.00	
6500	Otros Gastos		0.00		0.00
6510	Sentencias Judiciales	0.00		0.00	
6520	Otros Gastos Corrientes	0.00		0.00	
6530	Otros Gastos de Capital	0.00		0.00	
6540	Devoluciones de Ingresos	0.00		0.00	
6550	Devoluciones de Ingresos de Ejercicios Anteriores	0.00		0.00	
6560	Otros Gastos	0.00		0.00	
	TOTAL DE GASTOS CORRIENTES		55,494,194.60		48,423,147.85
7	Cuentas de Cierre				
71	Cuentas de Cierre				
711	RESUMEN DE INGRESOS Y GASTOS		49,514,230.87		49,281,764.41

TEGUCIGALPA M.D.C., AL 31 DE AGOSTO DEL 2022


ESO-LERC-LR-EME/asmg-regm-jpaga-emil-gagb***



LIC. EFRAIN MEDINA ESPINAL
 ASESOR FINANCIERO


DOCTOR EDGAR SORIANO ORTIZ
 DIRECTOR GENERAL




LIC. ANA SUYAPA MEJÍA GIRÓN
 CONTADOR GENERAL EN CONTABILIDAD
 CSHUPCP No. 96-10-0249
 95-14-0245

Boulevard Suyapa, Edificio Pietra, Contiguo a ALUPAC,
 Apdo. Postal 3625, Tegucigalpa, M.D.C., Honduras, C.A.
 P&X (504) 2239-8228, 2239-8334, 2239-8346, 2239-8335, 2239-8203
 www.marinamercante.gob.hn
 Correo electrónico: info@marinamercante.gob.hn



**Dirección General de
la Marina Mercante**

Gobierno de la República

**HOJA DE TRABAJO
(Valores en Lempiras)**



HONDURAS
GOBIERNO DE LA REPUBLICA

DESCRIPCION	2022		VARIACION
	JULIO	JUNIO	
ACTIVO			
DISPONIBLE	46,290.25	46,290.25	0.00 o
CAJA Y BANCOS	46,290.25	46,290.25	
SE ANULAN CHS#10808 Y 10830			
DEUDORES POR VENTA A CORTO PLAZO	0.00	0.00	0.00 o
CUENTAS POR COBRAR	0.00	0.00	
CONCESION DE PRESTAMOS C/P	0.00	0.00	0.00 o
DOCUMENTOS POR COBRAR	0.00	0.00	
DEUDORES POR VENTA L/PLAZO	0.00	0.00	0.00 o
CUENTAS POR COBRAR CIA AFILIADO			
CONCESION DE PRESTAMOS L/P	0.00	0.00	0.00 o
DOCUMENTOS POR COBRAR CIA AFILIADAS	0.00	0.00	
INVENTARIOS	19,943,867.87	19,788,441.31	155,426.56 A
OTROS INVENTARIOS	19,943,867.87	19,788,441.31	
PROPIEDAD PLANTA Y EQUIPO (FIJOS NETO)	25,546,782.74	25,546,782.74	0.00 o
TERRENOS EDIF.EQUIP.TRANSPORTE	25,546,782.74	25,546,782.74	
DIFERIDO	10,222,635.42	10,222,635.42	0.00 o
OTROS ACTIVOS Y CONTINGENTES	10,222,635.42	10,222,635.42	
INVERSIONES	0.00	0.00	0.00 o
INV.VALORES NEG.PART.EMPRESAS	0.00	0.00	0.00
TOTAL ACTIVO	55,759,576.28	55,604,149.72	155,426.56
PASIVO			
PROVEEDORES C/PLAZO	0.00	0.00	0.00 A
CUENTAS X PAGAR OTRAS CTAS	0.00	0.00	0.00
OBTENCION PRESTAT.C/P	0.00	0.00	0.00 A
PRESTAMOS A PAGAR	0.00	0.00	0.00
OBTENCION PRESTAT.L/P	0.00	0.00	0.00 A
PRESTAMO A PAGAR INTERESES A PAGAR	0.00	0.00	0.00
DIFERIDO	0.00	0.00	0.00 A
	0.00	0.00	
TOTAL PASIVO	0.00	0.00	0.00
CAPITAL	55,759,576.28	55,604,149.72	155,426.56 O
CAP.INICIAL PERDIDA PASIVO Y CAPITAL	55,759,576.28	55,604,149.72	155,426.56
SUMA PASIVO + CAPITAL	55,759,576.28	55,604,149.72	155,426.56
ORIGEN Lps.			
APLICACION Lps.			

ESO-LERC-CCHC-VLAF-EME/asmg-regm-jpga-emll-gagb***

CUENTAS REGISTRADAS EN BANCO CENTRAL DE HONDURAS:

DIRECCION GENERAL DE LA MARINA MERCANTE CUENTA NUMERO: 11102-01-000047-7

MARINA MERCANTE CENTRO DE ADIESTRAMIENTO CUENTA NUMERO: 11102-01-000052-2

Boulevard Suyapa, Edificio Piedra, Contiguo a ALUPAC,
Apdo. Postal 3625, Tegucigalpa, M.D.C., Honduras, C.A.
PBX (504) 2239-8228, 2239-8334, 2239-8346, 2239-8335, 2239-8203
www.marinamercante.gob.hn
Correo electrónico: info@marinamercante.gob.hn

www.marinamercante.gob.hn



**Dirección General de
la Marina Mercante**

Gobierno de la República



HONDURAS
GOBIERNO DE LA REPUBLICA


**ACTIVOS FIJOS BRUTOS
(Valores en Lempiras)**

DESCRIPCION	ACUMULADA		EJERCICIO
	JULIO	JUNIO	
EQUIPO DE OFICINA	4,880,712.77	4,779,926.77	100,786.00
MAQUINARIA Y EQUIPO DE PRODUCTOS	2,092,113.48	2,055,405.48	36,708.00
EQUIPO DE COMPUTACION	10,881,296.61	10,881,296.61	0.00
EQUIPO MEDICO SANITARIO	0.00	0.00	0.00
EQUIPO EDUC. Y RECREATIVO	363,482.00	363,482.00	0.00
EQUIPO INDUSTRIAL	0.00	0.00	0.00
EQUIPO AGRICOLA	0.00	0.00	0.00
AUTOVEHICULOS	4,804,547.10	4,804,547.10	0.00
EQUIPOS DIVERSOS DE TRANSPORTE	0.00	0.00	0.00
EQUIPOS PARA COMUNICACIONES	1,726,158.44	1,708,330.45	17,827.99
ACTIVOS INTANGIBLES	10,222,635.42	10,222,635.42	0.00
CARRETERAS Y PUENTES	0.00	0.00	0.00
EDIFICIOS	16,906,953.63	16,906,953.63	0.00
TERRENOS	0.00	0.00	0.00
TOTAL	51,877,899.45	51,722,577.46	155,321.99

ESO-LERC-CCHC-VLAF-EME/asmg-regm-jpga-emll-gagb***

Boulevard Suyapa, Edificio Piedra, Contiguo a ALUPAC,
 Apdo. Postal 3625, Tegucigalpa, M.D.C., Honduras, C.A.
 P5X (504) 2239-8228, 2239-8334, 2239-8346, 2239-8335, 2239-8203
www.marinamercante.gob.hn
 Correo electrónico: info@marinamercante.gob.hn

www.marinamercante.gob.hn



**Dirección General de
la Marina Mercante**

Gobierno de la República



HONDURAS
GOBIERNO DE LA REPÚBLICA

AMORTIZACION Y DEPRECIACION ACUMULADA			
DESCRIPCION	2022		EJERCICIO
	JULIO	JUNIO	
EQUIPO DE OFICINA	3,105,358.04	3,083,551.15	21,806.89
MAQUINARIA Y EQUIPO DE PRODUCTOS	1,799,683.63	1,794,190.18	5,493.45
EQUIPO DE COMPUTACION	7,959,212.50	7,891,851.58	67,360.92
EQUIPO MEDICO SANITARIO	104.57	0.00	104.57
EQUIPO EDUC. Y RECREATIVO	359,847.18	359,847.18	0.00
EQUIPO INDUSTRIAL	0.00	0.00	0.00
EQUIPO AGRICOLA	0.00	0.00	0.00
AUTOVEHICULOS	4,756,501.54	4,756,501.54	0.00
EQUIPOS DIVERSOS DE TRANSPORTACION	0.00	0.00	0.00
EQUIPOS PARA COMUNICACIONES	995,956.35	981,608.00	14,348.35
ACTIVOS INTANGIBLES	5,490,644.28	5,350,945.72	139,698.56
CARRETERAS Y PUENTES	0.00	0.00	0.00
EDIFICIOS	4,431,966.22	4,401,729.95	30,236.27
TERRENOS	0.00	0.00	0.00
TOTAL	28,899,274.31	28,620,225.30	279,049.01

ESO-LERC-LR-EME/asmg-regm-jpga-emll-gagb***

Boulevard Suyapa, Edificio Pietra, Contiguo a ALUPAC,
Apdo. Postal 3625, Tegucigalpa, M.D.C., Honduras, C.A.
PAX (504) 2239-8228, 2239-8334, 2239-8346, 2239-8335, 2239-8203
www.marinamercante.gob.hn
Correo electrónico: info@marinamercante.gob.hn

MARINAMERCANTE

SECRETARIA DE FINANZAS
CONTADURIA GENERAL DE LA REPUBLICA
I. CUENTA DE TRANSACCIONES CORRIENTES

NOMBRE DEL ORGANISMO: DIRECCION GENERAL DE LA MARINA MERCANTE EJERCICIO FISCAL: AL 31 DE AGOSTO DEL 2022

CUADRO 1

EGRESOS	LEMPIRAS		INGRESOS	LEMPIRAS	
	PARCIAL	TOTAL		PARCIAL	TOTAL
GASTOS DE OPERACION			INGRESOS DE OPERACION		
SERVICIOS PERSONALES			Venta Bruta de Bienes	0.00	
Romuneraciones	46,812,476.56		Venta Bruta de Servicios	0.00	
Contribuciones Patronales	5,700,100.02		Ingresos Financieros de Instituciones Financieras	0.00	
IHSS	907,240.50		Ingresos de no Operación	0.00	
INFOP	0.00		Intereses por Prestamos	0.00	
INJUPEMP	4,792,859.52		Intereses por Depósitos	0.00	
INPREMA	0.00		Intereses por Títulos Valores	0.00	
Otras Contribuciones	0.00		Bonificios por Inversiones Empresariales	0.00	
SERV. NO PERSONALES, MAT. Y SUM.	0.00	4,890,127.50	Alquileres	0.00	
Intereses		0.00	Derechos Sobre Bienes Intangibles	0.00	
Deuda Interna	0.00		Otros Derechos Sobre la Propiedad	0.00	
Deuda Externa	0.00				
Otras	0.00				
Impuestos		0.00			
Arrendamientos		3,891,590.54			
Depreciación del Ejercicio		0.00			
Otros egresos de Operación(Fideic DGM# CTA#69230 SIAFI, Bono E		0.00			
Reservas Técnicas		0.00			
Otras Reservas		0.00			
TOTAL EGRESOS OPERACION		55,494,194.60	TOTAL INGRESOS		0.00
TRANSFERENCIAS CORRIENTES			DONS. Y TRANSFERENCIAS CTES.		
Transferencias Corrientes al Sector Privado	0.00		Donaciones Ctos. del Gobierno General	115,430,584.00	
Transferencias Corrientes Unidades del Sector Público	0.00		Donaciones Ctos. de la Administración Central	115,430,584.00	
Donaciones Unidades Gobierno Central	0.00		Donaciones Ctos. de Inst. Descentralizadas		
Dons. a Instituciones Admón. Centralizada	0.00		Donaciones Ctos. de la Seguridad Social		
Dons. a Inst. Descentralizadas	0.00		Donaciones Ctos. de Gobiernos Locales		
Dons. a Gob. Locales	0.00		Dons. Ctos. de Otras Inst. Publ. Finan. No Empres.		
Dons. a Otras Inst. Publ. Finan. No Empresariales	0.00		Donaciones Corrientes del Sector Externo		
Subsidios a Empresas Publicas	0.00		Transferencias Ctos. del Sector Privado		
Subsidios a Empresas Publicas no Financieras	0.00		Transferencias Ctos. De Empresas		
Subsidios a Empresas Publicas Financieras	0.00		TOTAL TRANSFERENCIAS Y DONS. CORRIENTES		115,430,584.00
Subsidios a Empresas Publicas Financieras	0.00		TOTAL INGRESOS CORRIENTES		115,430,584.00
Dons. a Inst. de la Seguridad Social	0.00				
Transferencias Corrientes al Sector Externo	0.00	0.00			
TOTAL TRANSFERENCIAS CORRIENTES		0.00			
TOTAL EGRESOS CORRIENTES		55,494,194.60			
Mas: Ahorro de la Gestión		59,936,389.40	Mas: Ahorro de la Gestión		
TOTAL		115,430,584.00	TOTAL		115,430,584.00

II. CUENTA DE TRANSACCIONES DE CAPITAL

CUADRO 2

EGRESOS	LEMPIRAS		INGRESOS	LEMPIRAS	
	PARCIAL	TOTAL		PARCIAL	TOTAL
Desahorro de la Gestión		0.00	Ahorro de la Gestión		59,936,389.40
TRANSFERENCIAS DE CAPITAL			DONACIONES Y TRANSFERENCIAS DE CAPITAL		
Transferencias de Capital al Sector Privado			Donaciones de Capital del Gobierno General	0.00	
Transferencias Capital Unidades del Sector Público	0.00		Donaciones de Capital de la Admón. Central		
Donaciones Unidades Gobierno Central			Dons. de Capital de Inst. Descentralizadas		
Dons. a Instituciones Admón. Centralizada			Dons. de Capital de Inst. de la Seguridad Social		
Dons. a Inst. Descentralizadas			Dons. de Capital de Gobiernos Locales		
Dons. a Gob. Locales			Dons. de Otras Inst. Publ. Finan. No Empresariales		
Dons. a Otras Inst. Publ. Finan. No Empresariales			Donaciones de Capital del Sector Externo		
Subsidios a Empresas Publicas			Transferencias de Capital del Sector Privado		
Subsidios a Empresas Publicas no Financieras			Transferencias de Capital de Empresas		
Subsidios a Empresas Publicas Financieras					
Dons. a Inst. de la Seguridad Social					
Transferencias de Capital al Sector Externo					
TOTAL TRANSF.DE CAPITAL		0.00	TOTAL TRANSF. Y DONACIONES DE CAPITAL		0.00
SUB TOTAL		0.00	SUB TOTAL		59,936,389.40
Ajuste de Capital o diferencia de Balance (-)			Ajuste de Capital o Diferencia de Balance (+)		-59,936,389.40
Resultado Econ.(+) del Ejerc.contable			Resultado Econ.(+) del Ejerc.Contable		0.00
TOTAL		0.00	TOTAL		0.00

INFORMACION COMPLEMENTARIA AL CUADRO 1

I. Resultado de Operaciones	Ingresos de Operación	0.00
	- Gastos de Operación	(55,494,194.60)
	Resultado de Operación	(55,494,194.60)
II. Ahorro de la Gestión	Total Ingresos Corrientes	115,430,584.00
	- Total Egresos Corrientes	(55,494,194.60)
	Ahorro de la Gestión	59,936,389.40
III. Resultado Económico del Ejercicio Contable	Total Ingresos corrientes + transf.de capital Recibidas + Ajustes/Dif.Balanco (+)	55,494,194.60
	Total Egresos+ Transf.de capital Entregadas + Ajustes/Dif. de Balance (-)	(55,494,194.60)
ESO-LERC-LR-EME/asmg-regm-jpga-emII-gagb**	Resultado Económico del Ejercicio	0.00

Boulevard Suyapa, Edificio Pietra, Contiguo a ALUPAC,
 Apdo. Postal 3625, Tegucigalpa, M.D.C., Honduras, C.A.
 PBX (504) 2239-8228, 2239-8334, 2239-8346, 2239-8335, 2239-8203
 www.marinamercante.gob.hn
 Correo electrónico: info@marinamercante.gob.hn



Dirección General de la Marina Mercante

Gobierno de la República



HONDURAS
GOBIERNO DE LA REPUBLICA

SECRETARIA DE FINANZAS CONTADURIA GENERAL DE LA REPUBLICA FORMACION DE CAPITAL

NOMBRE DEL ORGANISMO: DIRECCION GENERAL DE LA MARINA MERCANTE EJERCICIO FISCAL: AL 31 DE AGOSTO DEL 202 CUADRO 3

EGRESOS	LEMPIRAS		INGRESOS	LEMPIRAS	
	PARCIAL	TOTAL		PARCIAL	TOTAL
Resultado Econ.(-) del Ejerc.Contable		55,494,194.60	Resultado Econ.(+) del Ejerc.Contable		49,514,230.87
Inversión Directa		626,423.95	Venta de Bienes Preexistentes		
Real	626,423.95		Venta de Activos Financieros		
Equipos, Maquinaria 626,423.95			Aplica. de Gtos. Preinv. y Desarrollo		
Obras y construcciones 0.00			Variación de Existencias (-)		0.00
Financiera 0.00			De Mercaderías p-Venta o Remate		
Vires. que otorgan propiedad			De Bienes de consumo y Mat.Primas		
Activos Preexistentes 0.00			De Bienes en Tránsito		
Preinversión y Desarrollo 0.00			De Productos en proceso		
Variación de Existencias (+)		0.00	De Cultivos en Desarrollo		
De Mercaderías P-venta o Remate			Variación (+) de Depreciación Acum.		
De Bienes de consumo y Mat.Primas			Variación (+) de Provisiones y Prev.		
De Bienes en Tránsito			Variación (+) de Reservas Técnicas		
De Productos en proceso			TOTAL EGRESOS		56,120,618.55
De Cultivos en Desarrollo			Más: Revaluaciones	0.00	
Variación (-) de Depreciación Acum.			Ajustes		
Variación (-) de Provisiones y Prev.			Superávit Financiero		
Variación (-) de Reservas Técnicas			TOTAL		49,514,230.87
TOTAL EGRESOS		56,120,618.55	TOTAL INGRESOS		49,514,230.87
Más: Revaluaciones			Más: Donaciones	0.00	0.00
Ajustes			Bajas de Bienes		
Superávit Financiero			Déficit Financiero		
TOTAL		56,120,618.55	TOTAL		49,514,230.87

III. FINANCIAMIENTO DEL DEFICIT O DESTINO DEL SUPERAVIT

CUADRO 4


APLICACIÓN	LEMPIRAS		ORIGEN	LEMPIRAS	
	PARCIAL	TOTAL		PARCIAL	TOTAL
AUMENTO EN :		56,120,618.55	DISMINUCION EN:		
Disponibilidad (Caja y Bancos)			Disponibilidad (Caja y Bancos)		
Ctas a Cobrar (Deudores por Ventas) C/P			Ctas a Cobrar (Deudores por Ventas) C/P		
Ctas a cobrar (Deudores por Ventas) L/P			Ctas a cobrar (Deudores por Ventas) L/P		
Otras Inversiones			Otras Inversiones		
Préstamos Otorgados		0.00	Préstamos Otorgados		
Interno	0.00		Interno	0.00	
Privado Privado			Sector Privado		
Privado Público	0.00		Sector Público	0.00	
Admon Centralizada			Admon Centralizada		
Gobiernos Locales			Gobiernos Locales		
Inst.Desc. no Empres.			Inst.Desc. no Empres.		
Emp.Pub. no Financ.			Emp.Pub. no Financ.		
Emp.Pub. Financ.			Emp.Pub. Financ.		
Inst. de Segur. Social			Inst. de Segur. Social		
Externo			Externo		
Activos Diferidos			Activos Diferidos		
DISMINUCION EN:			AUMENTO EN :		
Ctas a Pagar (Proveedores) a C/P			Ctas a Pagar (Proveedores) a C/P		
Ctas a Pagar (Proveedores) a L/P			Ctas a Pagar (Proveedores) a L/P		
Obtención de Préstamos		0.00	Obtención de Préstamos		0.00
Internos	0.00		Internos	0.00	
Privado			Privado		
Público	0.00		Público	0.00	
Admon Centralizada			Admon Centralizada		
Gobiernos Locales			Gobiernos Locales		
Inst.Desc. No Empres.			Inst.Desc. No Empres.		
Emp.Pub. no Financ.			Emp.Pub. no Financ.		
Emp.Pub. Financ.			Emp.Pub. Financ.		
Inst. de Segur. Social			Inst. de Segur. Social		
Externo			Externo		
Pasivos Diferidos			Pasivos Diferidos		
SUB TOTAL		56,120,618.55	SUB TOTAL		49,514,230.87
Déficit Financiero			Superavit Financiero		
TOTAL		56,120,618.55	TOTAL		49,514,230.87

ESO-LERC-LR-EME/asmg-regm-jpga-emll-gagb****

Boulevard Suyapa, Edificio Piedra, Contiguo a ALUPAC,
Apdo. Postal 3625, Tegucigalpa, M.D.C., Honduras, C.A.
PBX (504) 2239-8228, 2239-8334, 2239-8346, 2239-8335, 2239-8203
www.marinamercante.gob.hn
Correo electrónico: info@marinamercante.gob.hn

H
**Dirección General de
 la Marina Mercante**

**SECRETARIA DE FINANZAS
 CONTADURIA GENERAL DE LA REPUBLICA
 I. ANALISIS DE GASTOS DE BIENES Y SERVICIOS**



Gobierno: **NOMBRE DEL ORGANISMO: DIRECCION GENERAL DE LA MARINA MERCANTE EJERCICIO FISCAL: AL 31 DE AGOSTO DEL 2022**

CUADRO 5

OBJETO DEL GASTO	CUENTAS Y SUBCUENTAS	EJERCICIO ANTERIOR		EJERCICIO ACTUAL	
		PARCIAL	TOTAL	PARCIAL	TOTAL
200	SERVICIOS NO PERSONALES		6,693,469.82		7,896,834.62
210	Servicios Básicos	1,093,392.79		1,204,092.75	
211	Energía Eléctrica	996,157.93		1,089,275.65	
212	Agua	52,370.27		61,074.27	
213	Gas	0.00		0.00	
214-10	Correo Postal	44,864.59		53,742.83	
214-20	Telefonía Fija	0.00		0.00	
214-30	Telefonía Celular	0.00		0.00	
214-40	Telex y Telefax	0.00		0.00	
214-90	Otros Servicios Básicos n.c.	0.00		0.00	
220	Alquileres y Derechos sobre Bienes Intangibles	3,595,180.39		4,123,920.24	
221	Alquiler Edificios y Locales	3,491,991.69		3,991,590.54	
222 / 10-70	Alquiler de Equipos y Maquinaria	103,188.70		132,329.70	
223	Alquiler de Tierras y Terrenos	0.00		0.00	
224	Derechos Sobre Bienes Intangibles	0.00		0.00	
225	Alquiler de Espacios de Comunicación	0.00		0.00	
229	Otros Alquileres	0.00		0.00	
230	Mantenimiento Reparaciones y Limpieza	445,388.73		548,212.75	
231	Manten. y Reparac. de Edificios y Locales	0.00		15,893.00	
232	Mantenim. y Reparac. de Equipos y Medios de Transporte	296,032.88		335,420.15	
233 / 10-90	Manten. y Reparac. de Maquinaria y Equipo	139,353.85		175,149.60	
234	Mantenim. y Reparac. de Obras Civiles e Instalaciones Varias	0.00		0.00	
235	Limpieza Aseo y Fumigación	10,000.00		21,750.00	
236	Mantenimiento de Sistemas Informáticos	0.00		0.00	
240	Servicios Profesionales	242,000.00		242,000.00	
250	Servicios Comerciales Financieros	186,662.91		381,549.38	
251/252	Servicios de Transporte/ de Almacenamiento	0.00		31,510.00	
253	Servicio de Imprenta, Publicaciones y Reproducciones	0.00		0.00	
254	Primas y Gastos de Seguros	71,812.97		120,405.47	
255	Comisiones y Gastos Bancarios	0.00		0.00	
256	Publicidad y Propaganda	0.00		0.00	
257	Servicios de Internet	114,849.94		229,633.91	
259	Otros Servicios Comerciales y Financieros	0.00		0.00	
260	Pasajes y Viáticos	9,250.00		79,355.00	
261 / 10-20	Pasajes Nacionales/Exterior	9,250.00		24,515.00	
262 / 10-20	Viáticos Nacionales/Exterior	0.00		54,840.00	
270	Impuestos Derechos Tasas y Gastos Judiciales	0.00		0.00	
271 / 10-29	Impuestos Indirectos y Directos	0.00		0.00	
272 / 273	Derechos Tasa Multas y Recargos	0.00		0.00	
274	Canonos y Regalías	0.00		0.00	
275	Gastos Judiciales	0.00		0.00	
290	Otros Servicios no Personales	1,121,595.00		1,317,704.50	
291	Servicios de Ceremonial y Protocolo	0.00		14,018.50	
292	Servicio de Vigilancia	1,121,595.00		1,303,686.00	
293/294	Actuaciones Deportivas y Artísticas	0.00		0.00	
300	MATERIALES Y SUMINISTROS	0.00	702,407.22	0.00	784,883.42
310	Productos Alimenticios, Agropecuarios y Forestales	53,281.50		58,539.50	
320	Textiles y Vestuarios	0.00		0.00	
330	Productos de Papel, Cartón e Impresos	228,764.41		243,420.99	
340	Cuero Pieles y sus Productos	21,190.00		21,190.00	
350	Productos Químicos, Farmace. Combustibles y Lubricantes	99,932.70		114,698.70	
360	Productos Metálicos	0.00		0.00	
361/362	Productos Ferrosos / y no Ferrosos	0.00		0.00	
363	Estructuras Metálicas Acabadas	0.00		0.00	
364	Herramientas Menores	0.00		0.00	
365	Material de Guerra y Seguridad	0.00		0.00	
369 / 10-30	Otros Productos Metálicos	0.00		0.00	
370	Productos Minerales no Metálicos	0.00		0.00	
380	Minerales Varios	0.00		0.00	
390	Otros Materiales y Suministros	299,238.61		347,034.23	
391	Elementos de Limpieza	11,029.59		22,464.03	
392	Utiles de escritorio, Oficina y Enseñanza	42,468.97		42,468.97	
393/394	Utiles y materiales eléctricos, utensilios de Cocina y comedor	0.00		6,359.50	
395	Instrumental Médico-Quirúrgico Menor y Laboratorio	0.00		0.00	
396	Otros Repuestos y Accesorios Menores	245,740.05		275,741.73	
397	Energía Eléctrica para Reventa	0.00		0.00	
398	Utiles Deportivos y Recreativos	0.00		0.00	
700	SERVICIO DE LA DEUDA PUBLICA	0.00	0.00	0.00	0.00
710	Servicio de la Deuda Publica Interna a Corto Plazo	0.00		0.00	
711 / 10-90	Amortización de la Deuda Publica a Corto Plazo	0.00		0.00	
712 / 10-90	Intereses de la Deuda Publica Interna a Corto Plazo	0.00		0.00	
713	Comisiones y otros Gastos de la Deuda Publica Interna a Corto Plazo	0.00		0.00	
714	Intereses por Mora y Multa de la Deuda Publica Interna a Corto Plazo	0.00		0.00	
720	Servicio de la Deuda Publica Interna a Largo Plazo	0.00		0.00	
722	Intereses de la Deuda Publica Interna a Largo Plazo	0.00		0.00	
723	Comisiones y otros Gastos de la Deuda Publica Interna a Largo Plazo	0.00		0.00	
724	Intereses por Mora y Multa de la Deuda Publica Interna a Largo Plazo	0.00		0.00	
730	Servicio de la Deuda Publica Externa a Corto Plazo	0.00		0.00	
732	Intereses de la Deuda Publica Externa a Corto Plazo	0.00		0.00	
740	Servicio de la Deuda Publica Externa a Largo Plazo	0.00		0.00	
742	Intereses de la Deuda Publica Externa a Largo Plazo	0.00		0.00	
743	Comisiones y otros Gastos de la Deuda Publica Externa a Largo Plazo	0.00		0.00	
744	Intereses por Mora y Multa de la Deuda Publica Externa a Largo Plazo	0.00		0.00	
750	Otras Obligaciones a Largo del Tesoro	0.00		0.00	
TOTAL			7,395,877.04		8,681,718.04


ANALISIS DE GASTOS EN PREINVERSION Y DESARROLLO

CUADRO 6

CUENTAS Y SUBCUENTAS	EJERCICIO ANTERIOR		EJERCICIO ACTUAL	
	PARCIAL	TOTAL	PARCIAL	TOTAL
Remuneraciones	41,029,270.81		46,812,476.56	
Bienes y Servicios	7,995,877.04		8,681,718.04	
Equipos	26,937,634.17		26,814,011.72	
Obras y Construcciones	16,906,953.63		16,906,953.63	
Arrendamientos	3,595,180.39		4,123,920.24	

Boulevard Suyapa, Tegucigalpa, M.D.C., Honduras, C.A.
 Appdo. Postal 3625, Tegucigalpa, M.D.C., Honduras, C.A.
 PBX (504) 2239-8228, 2239-8334, 2239-8346, 2239-8335, 2239-8203
 www.marinamercante.gob.hn
 Correo electrónico: info@marinamercante.gob.hn

Fuente: Sistema de Información Contable del Estado



Dirección General de la Marina Mercante

Gobierno de la República



HONDURAS
GOBIERNO DE LA REPUBLICA

SECRETARIA DE FINANZAS CONTADURIA GENERAL DE LA REPUBLICA ANALISIS DE BIENES PREEXISTENTES Y DEPRECIACIONES

NOMBRE DEL ORGANISMO: DIRECCION GENERAL DE LA MARINA MERCANTE EJERCICIO FISCAL: AL 31 DE AGOSTO DEL 2022						CUADRO 07		
DESCRIPCION	COMENZANDO EL EJERCICIO	INVERSION EN NUEVOS PREEXISTENTES	VENTA DE BIENES	AJUSTES (+) o (-)	AL FIN DEL EJERCICIO	DEPRECIACION		BIENES AL FIN. EJERC. (NETOS)
						DEL EJERCICIO	ACUMULADA	
BIENES PREEXISTENTES	3,835,282.01	0.00	0.00	0.00	3,835,282.01	0.00	0.00	3,835,282.01
Tierras y Terrenos	3,835,282.01	0.00	0.00	0.00	3,835,282.01	0.00	0.00	3,835,282.01
Para Const. De Bienes en Dominio Privado	0.00	0.00	0.00	0.00	0.00	0.00	0.00	0.00
Para Const. De Bienes en Dominio Publico	0.00	0.00	0.00	0.00	0.00	0.00	0.00	0.00
Tierras, Predios y Solares	0.00	0.00	0.00	0.00	0.00	0.00	0.00	0.00
	0.00	0.00	0.00	0.00	0.00	0.00	0.00	0.00
EDIFICIOS E INSTALACIONES	16,906,953.63	0.00	0.00	0.00	16,906,953.63	30,236.27	4,431,966.22	12,474,987.41
Edificios y Locales	16,906,953.63	0.00	0.00	0.00	16,906,953.63	30,236.27	4,431,966.22	12,474,987.41
Viviendas para Personal	0.00	0.00	0.00	0.00	0.00	0.00	0.00	0.00
Viviendas Populares	0.00	0.00	0.00	0.00	0.00	0.00	0.00	0.00
Instalaciones Varias	0.00	0.00	0.00	0.00	0.00	0.00	0.00	0.00
MAQUINARIA Y EQUIPO	24,748,414.97	0.00	0.00	0.00	24,748,414.97	109,114.18	18,976,663.81	5,771,751.16
Equipo de Oficina y Muebles	4,880,712.77	0.00	0.00	0.00	4,880,712.77	21,806.89	3,105,358.04	1,775,354.73
Maquinaria y Equipo de Produccion	2,092,113.48	0.00	0.00	0.00	2,092,113.48	5,493.45	1,799,683.63	292,429.85
Equipo de Transporte, Traccion y Elevacion	4,804,547.10	0.00	0.00	0.00	4,804,547.10	0.00	4,756,501.54	48,045.56
Equipo Medico y de Laboratorio	104.57	0.00	0.00	0.00	104.57	104.57	104.57	0.00
Equipo de Comunicación y Señalamiento	1,726,158.44	0.00	0.00	0.00	1,726,158.44	14,348.35	995,956.35	730,202.09
Equipos para Computacion	10,881,296.61	0.00	0.00	0.00	10,881,296.61	67,360.92	7,959,212.50	2,922,084.11
Equipo Educativo y Recreativo	363,482.00	0.00	0.00	0.00	363,482.00	0.00	359,847.18	3,634.82
Herramientas y Repuestos Mayores	0.00	0.00	0.00	0.00	0.00	0.00	0.00	0.00
LIBROS, REVISTAS Y OTROS ELEMENTOS COLECCIONABLES	0.00	0.00	0.00	0.00	0.00	0.00	0.00	0.00
Libros y Revistas	0.00	0.00	0.00	0.00	0.00	0.00	0.00	0.00
Discos y Otras Unidades de Sonido	0.00	0.00	0.00	0.00	0.00	0.00	0.00	0.00
Peliculas y Otras Unidades de imagen y sonido.	0.00	0.00	0.00	0.00	0.00	0.00	0.00	0.00
Obras de Arte Plastica	0.00	0.00	0.00	0.00	0.00	0.00	0.00	0.00
Otros Elementos Coleccionables	0.00	0.00	0.00	0.00	0.00	0.00	0.00	0.00
SEMOVIENTES	0.00	0.00	0.00	0.00	0.00	0.00	0.00	0.00
ACTIVOS INTANGIBLES	10,222,635.42	0.00	0.00	0.00	10,222,635.42	139,698.56	5,490,644.28	4,731,991.14
Aplicaciones Informaticas	10,222,635.42	0.00	0.00	0.00	10,222,635.42	139,698.56	5,490,644.28	4,731,991.14
Otros Bienes Intangibles	0.00	0.00	0.00	0.00	0.00	0.00	0.00	0.00
EQUIPO MILITAR Y DE SEGURIDAD	0.00	0.00	0.00	0.00	0.00	0.00	0.00	0.00
Equipos Militares	0.00	0.00	0.00	0.00	0.00	0.00	0.00	0.00
Equipos Varios	0.00	0.00	0.00	0.00	0.00	0.00	0.00	0.00
TOTAL	55,713,286.03	0.00	0.00	0.00	55,713,286.03	279,049.01	28,899,274.31	26,814,011.72

ESO-LERC-LR-EME/asmg-regm-jpqa-emll-gagb***

Boulevard Suyapa, Edificio Piedra, Contiguo a ALUPAC,
Apdo. Postal 3625, Tegucigalpa, M.D.C., Honduras, C.A.
PBX (504) 2239-8228, 2239-8334, 2239-8346, 2239-8335, 2239-8203
www.marinamercante.gob.hn
Correo electrónico: info@marinamercante.gob.hn

SECRETARIA DE FINANZAS - CONTADURIA GENERAL DE LA REPUBLICA

NOTAS A LOS ESTADOS FINANCIEROS DEL PERIODO FISCAL ENERO A DICIEMBRE DEL 2022

ESTADO DE SITUACION FINANCIERA

1112 Bancos

El Artículo No. 355 de la Constitución de la República y el No. 84 de la Ley Orgánica de Presupuesto, la Dirección General de la Marina Mercante tiene registradas cuentas en moneda nacional en el Banco Central de Honduras para recibir transferencias de la Tesorería General de la República (TGR); cuando este Ente lo considere pertinente.- Asimismo el 90% de los servicios que prestamos; nuestros clientes realizan sus depósitos en cuentas que la TGR tiene aperturadas en Instituciones Bancarias con ese propósito.- La diferencia corresponde a depósitos en el fondo del Fideicomiso Marina Mercante

BANCO	NUMERO DE CUENTA BANCARIA	SALDO SEGÚN LIBROS	OBSERVACIONES
BANCO CENTRAL DE HONDURAS (BANTRAL)	11102-01-000047-6	5,831.37	DIRECCION GENERAL DE LA MARINA MERCANTE, RECIBE TRANSFERENCIAS DE LA TESORERIA GRAL REPUBLICA
	11102-01-000052-2	40,458.88	MARINA MERCANTE CENTRO DE ADIESTRAMIENTO, RECIBE TRANSFERENCIAS DE LA TESORERIA GRAL REPUBLICA
	TOTAL	46,290.25	

114

Fondos en Fideicomiso

En atención al Acuerdo No. 000836-B del 08 de noviembre de 1995; en su Sección Quinta; con venia de la Secretaría en los Despachos de Finanzas representada por la Tesorería General de la República y Banco Central de Honduras; la Institución tiene un Fondo de FIDEICOMISO administrado por Banco Atlántida, según Convenio suscrito, cuyas cuentas reflejaban los saldos siguientes:

FONDOS EN FIDEICOMISO (FIDEICOMISO MARINA MERCANTE-BANCO ATLANTIDA)			
BANCO	NUMERO DE CUENTA BANCARIA	SALDO SEGÚN LIBROS	OBSERVACIONES
FIDEICOMISO-MARINA MERCANTE-ADMINISTRADO POR BANCO ATLANTIDA S.A.	1100154275	9,459,834.49	BANCATLAN, RECIBE PAGO DE SERVICIOS EN MONEDA NACIONAL, IGUALMENTE ES LA CUENTA POR MEDIO DE LA CUAL SE CUMPLEN LOS COMPROMISOS CONTRAIDOS POR LA INSTITUCION.
	10111009709	47,356.00	CUENTA CORRIENTE REGISTRADA EN SIAFI PARA RECIBIR TRANSFERENCIAS DE LA TESORERIA GENERAL DE LA REPUBLICA
	1180011254 (USD)	16,253,728.85	BANCATLAN, PAGOS EN DOLARES Y CUANDO SE REQUIERE EFECTUA TRANSFERENCIAS CTA#1100154275
	1999000720	62,769.86	BANCATLAN, CUENTAS DE FONDOS INVERSION
	1999000738	8,822,387.06	BANCATLAN, CUENTAS DE FONDOS INVERSION
BANCATLANTIDA -BCO OCCIDENTE-CONVENIO	11-401-016490-8	0.00	CONVENIO BANCO ATLANTIDA Y BANCO DE OCCIDENTE (RECIBE PAGOS ESCUELA MARITIMA DE OMOA, TRANSFIERE LOS MISMO A LA CTA#1100154275)
	TOTAL	34,646,076.26	

Patrimonio Fideicomiso de la Dirección General de la Marina Mercante : asciende a

1,204,298.14

Fondos al Cierre del periodo Fideicomiso de la Dirección General de la Marina Mercante; por la cantidad de

46,473,147.34

115

Bienes Inventariables

Los Materiales y Suministros al cierre del mes, asciende a un monto de

2,994,793.28

ESTADO DE RENDIMIENTO FINANCIERO

56

Donaciones y Transferencias

Donaciones y Transferencias Corrientes del Gobierno Central acumuladas al cierre suman

55,494,194.60

6 GASTOS

GASTOS

61

Gastos de Consumo

55,494,194.60

ESO-LERC-LR-EME/asmg-regm-jpga-emll-gagb***

Boulevard Suyapa, Edificio Pietra, Contiguo a ALUPAC,
Apdo. Postal 3625, Tegucigalpa, M.D.C., Honduras, C.A.
PBX (504) 2239-8228, 2239-8334, 2239-8346, 2239-8335, 2239-8203
www.marinamercante.gob.hn
Correo electrónico: info@marinamercante.gob.hn



BANCO CENTRAL DE HONDURAS

Departamento de Sistema de Pagos

Sección de Pagos de Bajo Valor

Fecha Actual : 01/09/2022

**BALANCE DE SALDOS DEPOSITOS EN MONEDA NACIONAL
 DEL 01/08/2022 AL 31/08/2022**

CUENTA	NOMBRE	FECHA APERTURA	FECHA ULT. TRAN.	SALDO MONEDA NAC
CLIENTE :	DIRECCION GENERAL DE MARINA MERCANTE			
11102	UNIDADES DESCENT. CON PRESUPUESTO PROPIO			
01	DEPOSITOS GIRABLES CON CHEQUE			
	DIRECCION GENERAL DE LA MARINA			
1110201000047-6	MERCANTE	29/8/1995	18/8/2015	5,831.37
	MARINA MERCANTE CENTRO DE			
1110201000052-2	ADiestramiento GENTE DE MAR	29/2/1996	18/8/2015	40,458.88
TOTAL POR	01 DEPOSITOS GIRABLES CON CHEQUE			46,290.25
TOTAL POR	11102 UNIDADES DESCENT. CON PRESUPUESTO PROPIO			46,290.25

Boulevard Suyapa, Edificio Pirene, Contigua a ALUPAC,
 Apdo. Postal: 3625, Tegucigalpa, M.D.C., Honduras, C.A.
 PBX (504) 2239-6226, 2239-8334, 2239-8346, 2239-8335, 2239-6203
 www.marinamercente.gob.hn
 Correo electrónico: info@marinamercente.gob.hn

MARINA MERCANTE
MOVIMIENTO DE MATERIALES Y SUMINISTROS
DEL 01 AL 30 AGOSTO 2022

Nº	Cuenta Contable	Objeto	Descripción de Cuentas	Nº de Documento de F-01	Saldo Gestión 2021	Ariste al Inventario Gestión 2021	Año 2022			Saldo	Análisis para la Elaboración Asiento Consumo.				Inst. 121		
							Saldo Acumulado 2022	Compras Agosto 2022	Consumo		Consumo Gestión 2022	Resultados Acumulados Gestión = < 2021	Total Consumo	Afectación Contable	Saldo Gestión 2021	Saldo Acumulado Gestión 2022	
																	Pasa Columna F
1	61311	31100	ALIMENTOS Y BEBIDAS PARA PERSONAS	F01 02437	0.00		21,402.49	11,802.75	11,317.75	21,887.49	11,317.75	0.00	11,317.75	11,317.75	0.00	21,887.49	
2	61311	31200	ALIMENTOS PARA ANIMALES		0.00		0.00	0.00	0.00	0.00			0.00	0.00	0.00	0.00	
3	61312	32200	PRENDAS DE VESTIR		19,837.50		37,037.50	0.00	0.00	56,925.00		0.00	0.00	0.00	19,837.50	37,037.50	
		32200	CONFECCIONES TEXTILES	Orden pago 734	0.00		5,520.00	15,540.00	18,400.00	2,760.00	18,400.00		18,400.00		0.00	2,760.00	
4	61313	33100	PAPEL DE ESCRITORIO		185,293.14		1,010.00	0.00	12,785.67	174,517.47	0.00	12,785.67	12,785.67	18,400.00	173,507.47	1,010.00	
5	61313	33300	PRODUCTOS ARTES GRAFICAS	F01 02814	1,211,299.04		84,186.41	2,277.00	96,373.35	1,201,369.10		96,373.35	96,373.35	0.00	1,114,925.69	86,463.41	
6	61313	33400	PRODUCTOS PAPEL Y CARTON	F01 02445	119,783.58	0.00	68,081.95	2,577.30	5,267.08	185,175.75		5,267.08	5,267.08	0.00	114,516.50	70,659.25	
7	61314	34400	LLANTAS Y CAMARAS DE AIRE		0.00		21,190.00	0.00	0.00	21,190.00	0.00		0.00	0.00	0.00	21,190.00	
8	61315	35200	PRODUCTOS FARMACEUTICOS		0.00		0.00	0.00	0.00	0.00			0.00	0.00	0.00	0.00	
9	61315	35800	PRODUCTO MATERIAL PLASTICO		56,607.53		67,620.00	0.00	35,562.31	88,665.22	0.00	35,562.31	35,562.31	0.00	21,045.22	67,620.00	
10	61321	39100	ELEMENTOS LIMPIEZA Y ASEO PERSONAL	F01 02446	224,443.64		39,807.33	11,434.44	38,794.15	236,891.26		38,794.15	38,794.15	0.00	185,649.49	51,241.77	
11	61322	39200	UTILES DE ESCRITORIO, OFICINA Y ENSEÑ.	F01 02445	71,950.00		19,176.41	4,177.85	2,002.85	93,301.41		2,002.85	2,002.85	0.00	69,947.15	23,354.26	
12	61323	39300	UTILES Y MATERIALES ELECTRICOS	F01 02437	0.00		6,360.28	6,359.50	2,002.14	10,717.64	2,002.14	0.00	2,002.14	2,002.14	0.00	10,717.64	
13	61326	39600	OTROS REPUESTOS Y ACCESORIOS MENORES		510,274.43		593,593.24	0.00	207,494.73	901,372.94		207,494.73	207,494.73	0.00	302,779.70	598,593.24	
					0		0	0.00		0.00			0.00		0.00	0.00	
										0.00			0.00			0.00	
TOTALES GENERALES					2,400,488.86	0.00	970,035.61	54,268.84	430,000.03	2,994,793.28	31,719.89	398,280.14	430,000.03	31,719.89	2,002,208.72	992,584.56	2,994,793.28

Boulevard Suyapa, Edificio Pieta, Contiguo a ALUPAC,
 Apdo. Postal 3625, Tegucigalpa, M.D.C., Honduras, C.A.
 PBX (504) 2239-8228, 2239-8334, 2239-8346, 2239-8335, 2239-8203
 www.marinamercante.gob.hn
 Correo electrónico: info@marinamercante.gob.hn

P.M. DELFINA ANBEL PINEDA GUERRA
 ELABORADO POR

LIC. EFRAIN MEDINA ESPINAL
 JEFE DEPARTAMENTO DE ADMINISTRACION



