



Informe Rentístico de Ingresos del 01/03/22 al 31/03/22



Código Presupuesto	Descripción	Presupuesto Aprobado	Ingresos Antes del Periodo	Ingresos del Periodo	Total Ingresos	Total por Recaudar	Porcentaje Recaudado
1 INGRESOS CORRIENTES							
Renglón: 118 TASA DE SERVICIO MUNICIPALES							
118-01	Servicio De Agua Potable	22,600,000.00	3,885,442.32	1,839,807.13	5,725,249.45	16,874,750.55	25.33
118-02	Servicio De Alcantarillado Sanitario	1,400,000.00	224,329.18	312,932.04	537,261.22	862,738.78	38.37
118-03	Fondo Ambiental	0.00	0.00	0.00	0.00	0.00	0.00
118-04	Tasa De Regulacion Ersap	0.00	0.00	0.00	0.00	0.00	0.00
118-05	Conexiones De Agua Potable	130,000.00	13,375.00	8,870.00	22,245.00	107,755.00	17.11
118-06	Reconexiones De Agua Potable	60,740.00	6,500.00	9,000.00	15,500.00	45,240.00	25.51
118-07	Conexiones Y Reconexiones De	100,250.00	11,160.00	7,670.00	18,830.00	81,420.00	18.78
118-08	Aseo De Calles, Parques Y Avenidas	0.00	141,463.47	66,789.72	208,253.19	-208,253.19	****.**
118-19	Permiso Para Perforacion De Pozos	24,000.00	0.00	0.00	0.00	24,000.00	0.00
118-20	Caja Domiciliaria	6,048.00	0.00	0.00	0.00	6,048.00	0.00
118-21	Valvula Domiciliaria	7,200.00	1,320.00	0.00	1,320.00	5,880.00	18.33
118-22	Venta De Agua Potable	0.00	0.00	0.00	0.00	0.00	0.00
118-23	Por Aprovechamiento De Agua	0.00	0.00	0.00	0.00	0.00	0.00
118-24	Descargos De Aguas Negras En Pilas	0.00	0.00	0.00	0.00	0.00	0.00
118-25	Analisis Bacteriologico De Agua	13,000.00	0.00	0.00	0.00	13,000.00	0.00
118-26	Venta De Medidor De Agua Potable	26,640.00	0.00	500.00	500.00	26,140.00	1.87
118-27	Mat.y Accesorios Instalacion Agua	320,000.00	40,275.00	25,650.00	65,925.00	254,075.00	20.60
118-28	Analisis Fisico Quimico De Agua	34,400.00	0.00	0.00	0.00	34,400.00	0.00
118-29	Mat.y Accesorios Instalacion De	160,000.00	5,800.00	2,810.00	8,610.00	151,390.00	5.38
118-30	Servicio De Tren De Aseo	10,200,000.00	2,051,335.58	929,504.31	2,980,839.89	7,219,160.11	29.22
118-31	Servicio De Bomberos	1,453,000.00	266,106.01	123,550.34	389,656.35	1,063,343.65	26.81
118-32	Impresiones	300.00	92.00	56.00	148.00	152.00	49.33
Total del Renglon		36,535,578.00	6,647,198.56	3,327,139.54	9,974,338.10	26,561,239.90	27.30
Renglón: 121 RECARGOS							
121-02	Recargos Del Servicio De Agua	538,000.00	517,525.68	42,442.14	559,967.82	-21,967.82	104.08
121-03	Recargos Del Servicio De	41,000.00	19,115.79	5,836.01	24,951.80	16,048.20	60.85
121-04	Recargos Del Servicio De Tren De	400,000.00	151,545.25	46,704.14	198,249.39	201,750.61	49.56
121-05	Recargos Por Aseo De Calles,parques	40,000.00	5,576.22	2,978.03	8,554.25	31,445.75	21.38
121-06	Intereses Tren De Aseo	3,000.00	0.00	0.00	0.00	3,000.00	0.00
121-07	Intereses Por Atarzo Aseo De	20,000.00	0.00	0.00	0.00	20,000.00	0.00
121-08	Recargos Del Servicio De Bomberos	55,000.00	22,245.07	6,877.14	29,122.21	25,877.79	52.94
121-09	Aseo De Calles Parques Y Avenidas	800,000.00	0.00	0.00	0.00	800,000.00	0.00
121-10	Permiso De Rotura De Calles	105,000.00	7,467.50	7,670.00	15,137.50	89,862.50	14.41
121-11	Multas Por Pegues De Agua	40,000.00	1,500.00	3,000.00	4,500.00	35,500.00	11.25
Total del Renglon		2,042,000.00	724,975.51	115,507.46	840,482.97	1,201,517.03	28.03

Informe Rentístico de Ingresos del 01/03/22 al 31/03/22

Código Presupuesto	Descripción	Presupuesto Aprobado	Ingresos Antes del Periodo	Ingresos del Periodo	Total Ingresos	Total por Recaudar	Porcentaje Recaudado
Renglón: 123 RECUPERAC. COBRO SE SERV. MUNIC EN MORA							
123-01	Recuperacion Servicio Agua Potable	4,561,000.00	1,272,134.88	215,165.94	1,487,300.82	3,073,699.18	32.60
123-02	Recuperacion Servicio De	300,000.00	74,726.21	22,294.37	97,020.58	202,979.42	32.34
123-03	Recuperacion Servicio De Tren De	3,000,000.00	724,926.00	202,881.80	927,807.80	2,072,192.20	30.92
123-04	Recuperacion Servicio De Bomberos	450,000.00	101,890.03	29,816.53	131,706.56	318,293.44	29.26
123-05	Convenio De Pagos (mora	0.00	0.00	0.00	0.00	0.00	0.00
123-06	Recuperacion De Mora Aseo De	300,000.00	42,719.88	13,457.57	56,177.45	243,822.55	18.72
Total del Renglón		8,611,000.00	2,216,397.00	483,616.21	2,700,013.21	5,910,986.79	28.64
TOTAL: INGRESOS CORRIENTES		47,188,578.00	9,588,571.07	3,926,263.21	13,514,834.28	33,673,743.72	28.64
2 INGRESOS DE CAPITAL							
Renglón: 260 SECTOR PUBLICO							
260-04	Proyecto De Gestion De Recurso	0.00	0.00	0.00	0.00	0.00	0.00
Total del Renglón		0.00	0.00	0.00	0.00	0.00	0.00
Renglón: 280 INGRESOS EVENTUALES DE CAPITAL							
280-02	Intereses Bancarios	0.00	2,683.43	5,099.07	7,782.50	-7,782.50	**** **
Total del Renglón		0.00	2,683.43	5,099.07	7,782.50	-7,782.50	**** **
TOTAL: INGRESOS DE CAPITAL		0.00	2,683.43	5,099.07	7,782.50	-7,782.50	**** **
Total General		47,188,578.00	9,591,254.50	3,931,362.28	13,522,616.78	33,665,961.22	

P.M. Iris Yolanda Zelaya Sarmiento
Contadora /EMASAR

Ing. Javier Enrique Deras Ardón
Gerente/EMASAR