



MUNICIPALIDAD DE LA CEIBA
DEPARTAMENTO DE CONTABILIDAD
LA CEIBA, ATLANTIDA; HONDURAS C.A.



MORANDUM /046/2022

Para: Licda. Cintya Loriley Mejía Veliz
Oficial Portal de Transparencia

De: PM: Julio Cesar Zúniga
Contador Municipal



Asunto: Remisión de la Ejecución Presupuestaria de Ingresos y Egresos del mes de Marzo del año 2022.

Fecha: 18 de Abril año 2022

Por medio de la presente se adjunta el Informe de la ejecución Presupuestaria de Ingresos y Egresos, del mes de Marzo del año 2022. Para que sea cargado al Portal de Transparencia.

Municipalidad de la Ceiba, Atlántida
Ejecucion Presupuestaria de Ingresos del mes de: Marzo

16/04/22

Pag. 1
2022

Código Presupuesto	Descripción	Presupuesto Aprobado	Ingresos Antes del Periodo	Ingresos del Periodo	Total Ingresos	Total por Recaudar	Porcentaje Recaudado
-	Renglón: -	0.00	0.00	0.00	0.00	0.00	0.00
	Total del Renglon	0.00	0.00	0.00	0.00	0.00	0.00
TOTAL:		0.00	0.00	0.00	0.00	0.00	*****
1 INGRESOS CORRIENTES							
Renglón: 110	IMPUESTO SOBRE BIENES INMUEBLES						
110-01	Urbanos	38,600,000.00	9,703,106.98	2,653,470.42	12,356,577.40	26,243,422.60	32.01
110-02	Rurales	400,000.00	126,674.56	64,175.84	190,850.40	209,149.60	47.71
	Total del Renglon	39,000,000.00	9,829,781.54	2,717,646.26	12,547,427.80	26,452,572.20	32.17
Renglón: 111	IMPUESTO PERSONAL						
111-01	Impuesto Personal	24,300,000.00	5,326,967.91	3,424,062.63	8,751,030.54	15,548,969.46	36.01
	Total del Renglon	24,300,000.00	5,326,967.91	3,424,062.63	8,751,030.54	15,548,969.46	33.64
Renglón: 112	IMPUESTO A ESTABLECIMIENTOS INDUSTRIALES						
112-01	Agricultura Ganaderia Caza Silv.pesca	4,000.00	8,259.80	3,516.51	11,776.31	-7,776.31	294.40
112-03	Fabricacion De Productos Lacteos	1,350,000.00	2,294,610.81	596.97	2,295,207.78	-945,207.78	170.01
112-05	Procesamiento De Pescado, crustaceos Y	350,000.00	41,854.74	34,204.95	76,059.69	273,940.31	21.73
112-08	Fabricacion De Productos De Panaderia	400,000.00	205,739.47	48,780.99	254,520.46	145,479.54	63.63
112-11	Elaboracion De Productos Alimenticios	500,000.00	418,190.76	11,773.48	429,964.24	70,035.76	85.99
112-15	Ind.de La Confeccion Y Sastreteria	1,000.00	74.43	0.00	74.43	925.57	7.44
112-16	Fab. Otras Prend. De Vestir, Excepto	400,000.00	0.00	0.00	0.00	400,000.00	0.00
112-21	Fab.de Artic. De Madera Except	700,000.00	48,390.39	1,067.11	49,457.50	650,542.50	7.06
112-22	Fabrica De Papel Y Carton	350,000.00	11,311.66	5,655.83	16,967.49	333,032.51	4.84
112-23	Imprentas, Editoras E Industrias Conexas	150,000.00	24,004.90	3,907.01	27,911.91	122,088.09	18.60
112-24	Fab. De Productos Quimicos	300,000.00	76,237.60	48,631.67	124,869.27	175,130.73	41.62
112-27	Fab. De Pinturas, Lacas Y Barnices	200,000.00	166,288.67	4,875.11	171,163.78	28,836.22	85.58
112-34	Fab.de Cemento, Cal, Yeso Y Otros	0.00	0.00	0.00	0.00	0.00	0.00
112-36	Fab.de Prod. Metalicos, Maquinaria Y	300,000.00	337,910.74	3,900.17	341,810.91	-41,810.91	113.93
112-39	Crianza De Cerdos Y Porquerizas	0.00	0.00	0.00	0.00	0.00	0.00
112-41	Fabr. De Prod. No Met. Bloqueras	4,000,000.00	0.00	0.00	0.00	4,000,000.00	0.00
	Total del Renglon	9,005,000.00	3,632,873.97	166,909.80	3,799,783.77	5,205,216.23	34.71

Municipalidad de la Ceiba, Atlántida
Ejecucion Presupuestaria de Ingresos del mes de: Marzo

16/04/22

Pag. 2
2022

Código Presupuesto	Descripción	Presupuesto Aprobado	Ingresos Antes del Periodo	Ingresos del Periodo	Total Ingresos	Total por Recaudar	Porcentaje Recaudado
Renglón: 113 IMPUESTO A ESTABLECIMIENTOS COMERCIALES							
113-01	Casas Comerciales	9,000,000.00	6,106,353.00	658,130.15	6,764,483.15	2,235,516.85	75.16
113-02	Almacenes	1,800,000.00	822,866.41	28,501.88	851,368.29	948,631.71	47.29
113-03	Tiendas	5,700,000.00	1,486,453.78	259,426.18	1,745,879.96	3,954,120.04	30.62
113-04	Bazares	188,000.00	10,240.52	5,483.74	15,724.26	172,275.74	8.36
113-05	Abarroterías	500,000.00	156,551.77	50,159.35	206,711.12	293,288.88	41.34
113-06	Bodegas	1,500,000.00	151,312.50	126,201.22	277,513.72	1,222,486.28	18.50
113-07	Depositos Varios	70,000.00	72,018.16	36,009.08	108,027.24	-38,027.24	154.32
113-08	Gasolineras	2,500,000.00	879,155.26	43,756.10	922,911.36	1,577,088.64	36.91
113-09	Farmacias	1,500,000.00	835,305.24	76,188.42	911,493.66	588,506.34	60.76
113-10	Tienda De Venta De Medicinas Y	200,000.00	35,650.76	5,598.22	41,248.98	158,751.02	20.62
113-11	Supermercados	6,000,000.00	4,369,743.02	232,250.11	4,601,993.13	1,398,006.87	76.69
113-12	Ferreterías	3,000,000.00	1,031,639.07	586,354.47	1,617,993.54	1,382,006.46	53.93
113-13	Pulperías Y Puestos De Venta	300,000.00	32,181.73	8,692.13	40,873.86	259,126.14	13.62
113-14	Glorietas Y Casetas Venta De Golosinas	100,000.00	4,303.91	2,027.79	6,331.70	93,668.30	6.33
113-15	Puestos De Venta De Art. Usados	250,000.00	91,515.23	14,752.62	106,267.85	143,732.15	42.50
113-16	Carnicerías	600,000.00	209,979.65	25,182.96	235,162.61	364,837.39	39.19
113-17	Librerías Y Papelerías	150,000.00	14,593.24	6,697.43	21,290.67	128,709.33	14.19
113-18	Agencias De Automoviles Y O Venta De	1,000,000.00	790,277.56	518.40	790,795.96	209,204.04	79.07
113-19	Heladerías	140,000.00	34,478.37	6,901.08	41,379.45	98,620.55	29.55
113-20	Puestos Venta Ropa Y Achinería	10,000.00	6,259.01	2,062.65	8,321.66	1,678.34	83.21
113-21	Puestos De Venta Artesanías	50,000.00	13,453.76	7,013.32	20,467.08	29,532.92	40.93
113-23	Venta De Prod. Agropecuarios	800,000.00	467,750.19	492,014.22	959,764.41	-159,764.41	119.97
113-25	Venta De Repuestos, accesorios, grasas Y	850,000.00	329,645.75	132,269.87	461,915.62	388,084.38	54.34
113-26	Venta De Neumaticos Y Camaras De Aire	70,000.00	18,680.16	9,340.08	28,020.24	41,979.76	40.02
113-27	Viveros Y Venta De Plantas	35,000.00	37,065.62	1,023.05	38,088.67	-3,088.67	108.82
113-28	Venta De Madera	320,000.00	242,178.24	12,772.24	254,950.48	65,049.52	79.67
113-29	Joyerías	100,000.00	30,434.12	10,650.74	41,084.86	58,915.14	41.08
113-30	Billares	10,000.00	906.69	185.69	1,092.38	8,907.62	10.92
113-31	Venta De Cervezas Y Licores	1,500,000.00	1,270,619.03	6,880.74	1,277,499.77	222,500.23	85.16
113-32	Venta De Licores	20,000.00	623.72	0.00	623.72	19,376.28	3.11
113-33	Lotificadoras	53,000.00	2,597.04	9,545.78	12,142.82	40,857.18	22.91
113-34	Venta De Verduras	5,000.00	997.88	0.00	997.88	4,002.12	19.95
Total del Renglon		38,321,000.00	19,555,830.39	2,856,589.71	22,412,420.10	15,908,579.90	42.94

Municipalidad de la Ceiba, Atlántida
Ejecucion Presupuestaria de Ingresos del mes de: Marzo

16/04/22

Pag. 3
2022

Código Presupuesto	Descripción	Presupuesto Aprobado	Ingresos Antes del Periodo	Ingresos del Periodo	Total Ingresos	Total por Recaudar	Porcentaje Recaudado
Renglón: 114 Impuesto a Establecimientos de Servicios							
114-01	Empresas De Transporte	600,000.00	198,564.54	79,260.95	277,825.49	322,174.51	46.30
114-02	Salas De Belleza Y Barberías	62,000.00	12,165.15	3,319.05	15,484.20	46,515.80	24.97
114-03	Radio Emisoras	49,000.00	12,902.78	2,850.89	15,753.67	33,246.33	32.15
114-04	Compañías Televisoras	300,000.00	347,357.87	5,776.29	353,134.16	-53,134.16	117.71
114-05	Compañías De Television Por Cable	350,000.00	264,581.55	0.00	264,581.55	85,418.45	75.59
114-06	Agencias Aduaneras	20,000.00	1,262.77	1,592.84	2,855.61	17,144.39	14.27
114-07	Agencias Navieras	150,000.00	80,108.48	6,992.90	87,101.38	62,898.62	58.06
114-08	/agencias De Viajes	150,000.00	13,959.07	5,505.37	19,464.44	130,535.56	12.97
114-09	Agencias De Bienes Raices	400,000.00	238,289.63	25,617.07	263,906.70	136,093.30	65.97
114-10	Comedores Y Cafeterias	2,300,000.00	740,859.98	33,005.67	773,865.65	1,526,134.35	33.64
114-11	Lugares De Recreacion	50,000.00	28,636.86	3,162.89	31,799.75	18,200.25	63.59
114-13	Casas Funerarias	60,000.00	50,627.12	0.00	50,627.12	9,372.88	84.37
114-14	Discomoviles Y Conjuntos Musicales	10,000.00	0.00	0.00	0.00	10,000.00	0.00
114-15	Circos Y Lugares De Recreacion	25,000.00	1,953.92	3,906.25	5,860.17	19,139.83	23.44
114-16	Estacionamientos De Vehiculos	2,500.00	0.00	0.00	0.00	2,500.00	0.00
114-17	Cantinas Y Expendios De Aguardiente	3,000.00	30.30	0.00	30.30	2,969.70	1.01
114-18	Bufetes, Consultorios Y Tramitaciones	55,000.00	18,086.90	5,322.31	23,409.21	31,590.79	42.56
114-19	Casinos	100,000.00	0.00	0.00	0.00	100,000.00	0.00
114-20	Hospitales, Clínicas Y Policlinicas De	1,000,000.00	764,923.98	148,400.70	913,324.68	86,675.32	91.33
114-21	Laboratorios Medicos, Dentales Y Otros	150,000.00	178,175.91	20,095.85	198,271.76	-48,271.76	132.18
114-22	Juegos De Salon, Tragamonedas Y Video	2,000,000.00	283,856.18	0.00	283,856.18	1,716,143.82	14.19
114-23	Molinos	160,000.00	131,588.06	0.00	131,588.06	28,411.94	82.24
114-24	Cines Y Salas De Video	200,000.00	0.00	0.00	0.00	200,000.00	0.00
114-25	Bancos, Casas De Cambio Y Financieras	7,100,000.00	5,127,825.89	28,933.03	5,156,758.92	1,943,241.08	72.63
114-26	Hoteles, Moteles Y Hospedajes	700,000.00	38,263.44	62,125.53	100,388.97	599,611.03	14.34
114-27	Compañías De Seguro	800,000.00	591,613.92	3,568.36	595,182.28	204,817.72	74.39
114-28	Talleres De Servicio	500,000.00	351,723.33	70,012.47	421,735.80	78,264.20	84.34
114-29	Establecimientos Educativos Privados	1,100,000.00	583,564.31	22,584.80	606,149.11	493,850.89	55.10
114-30	Casas De Empeño	50,000.00	33,983.96	1,772.25	35,756.21	14,243.79	71.51
114-31	Renta De Automoviles	60,000.00	10,706.74	43,868.51	54,575.25	5,424.75	90.95
114-32	Servicio Postal Y Telecomunicaciones	3,500,000.00	1,766,968.63	3,201.37	1,770,170.00	1,729,830.00	50.57
114-33	Servicio De Agua Potable (venta)	60,000.00	57,752.10	0.00	57,752.10	2,247.90	96.25
114-34	Servicio De Energia Electrica	500,000.00	528,504.46	22,140.57	550,645.03	-50,645.03	110.12
114-35	Cooperativas De Servicio	600,000.00	281,768.53	0.00	281,768.53	318,231.47	46.96
114-36	Servicios De Cafe Internet	30,000.00	4,220.23	1,758.88	5,979.11	24,020.89	19.93

Municipalidad de la Ceiba, Atlántida
Ejecucion Presupuestaria de Ingresos del mes de: Marzo

16/04/22

Pag. 4
2022

Código Presupuesto	Descripción	Presupuesto Aprobado	Ingresos Antes del Periodo	Ingresos del Periodo	Total Ingresos	Total por Recaudar	Porcentaje Recaudado
114-37	Operadores De Turismo	20,000.00	81,686.27	726.34	82,412.61	-62,412.61	412.06
114-38	Venta De Celulares, Recargas Y	350,000.00	98,312.00	16,461.68	114,773.68	235,226.32	32.79
114-40	Restaurantes	800,000.00	405,725.91	32,435.29	438,161.20	361,838.80	54.77
114-41	Clinicas De Atencion Medica	70,000.00	11,477.44	10,839.02	22,316.46	47,683.54	31.88
114-43	Empresas De Publicidad (agencias	0.00	1,119.56	276.00	1,395.56	-1,395.56	****.**
114-55	Empresa De Servicios De Seguridad	200,000.00	34,774.28	17,483.33	52,257.61	147,742.39	26.12
114-58	Lavanderias Y Car Wash	7,000.00	3,108.33	678.31	3,786.64	3,213.36	54.09
114-60	Empresa De Serv. Tecn. Prof. (arq.ing.	400,000.00	296,440.58	57,084.11	353,524.69	46,475.31	88.38
114-62	Alquileres De Locales Y Predios Y Otros	450,000.00	366,404.00	5,387.68	371,791.68	78,208.32	82.62
114-64	Alquileres De Locales Y Predios Y Otros	100,000.00	69,920.21	52,433.38	122,353.59	-22,353.59	122.35
Total del Renglon		25,593,500.00	14,113,795.17	798,579.94	14,912,375.11	10,681,124.89	45.82
Renglón: 116 IMPUESTO SOBRE EXTRACCION Y EXPLOTACION							
116-01	Explotacion De Canteras	300,000.00	32,428.75	31,712.06	64,140.81	235,859.19	21.38
116-03	Minas	3,500.00	0.00	0.00	0.00	3,500.00	0.00
116-06	Caza Y Pesca	400,000.00	279,805.99	198,376.88	478,182.87	-78,182.87	119.54
Total del Renglon		703,500.00	312,234.74	230,088.94	542,323.68	161,176.32	45.98
Renglón: 117 IMPUESTO SELECTIVO A SERV. DE TELECOMUNICACIONES							
117-01	Telefonia Movil	500,000.00	343,225.41	36,958.93	380,184.34	119,815.66	76.03
117-02	Telefonia Fija	25,000.00	0.00	0.00	0.00	25,000.00	0.00
117-03	Internet	35,000.00	1,194.64	37,024.04	38,218.68	-3,218.68	109.19
Total del Renglon		560,000.00	344,420.05	73,982.97	418,403.02	141,596.98	46.10
Renglón: 118 SERVICIOS MUNICIPALES							
118-02	Alcantarillado Sanitario	8,100,000.00	4,139,830.11	612,056.62	4,751,886.73	3,348,113.27	58.66
118-04	Tren De Aseo	21,500,000.00	9,504,942.14	1,553,585.92	11,058,528.06	10,441,471.94	51.43
118-05	Conexion Y Reconexion De Alcantarillado	1,500,000.00	71,774.25	40,075.71	111,849.96	1,388,150.04	7.45
118-06	Bomberos	4,000,000.00	2,293,002.39	337,386.28	2,630,388.67	1,369,611.33	65.75
118-11	Limpieza De Calles	2,000,000.00	1,070,279.59	120,058.27	1,190,337.86	809,662.14	59.51
118-16	Seguridad Ciudadana	3,000.00	8,837.00	1,280.00	10,117.00	-7,117.00	337.23
118-18	Servicio De Fotocopiado	5,000.00	5,761.39	67.36	5,828.75	-828.75	116.57
118-20	Desechos Solidos (relleno Sanitario)	21,500,000.00	8,888,627.08	1,654,711.24	10,543,338.32	10,956,661.68	49.03
118-21	Otros Servicios Indirectos	6,000,000.00	3,007,424.70	478,897.46	3,486,322.16	2,513,677.84	58.10
118-23	Estacionamiento En Vias Publicas	0.00	0.00	0.00	0.00	0.00	0.00
Total del Renglon		64,608,000.00	28,990,478.65	4,798,118.86	33,788,597.51	30,819,402.49	48.08

Municipalidad de la Ceiba, Atlantida
Ejecucion Presupuestaria de Ingresos del mes de: Marzo

16/04/22

Pag. 5
2022

Código Presupuesto	Descripción	Presupuesto Aprobado	Ingresos Antes del Periodo	Ingresos del Periodo	Total Ingresos	Total por Recaudar	Porcentaje Recaudado
Renglón: 119 DERECHOS MUNICIPALES							
119-01	Matrimonios	200,000.00	34,800.00	20,500.00	55,300.00	144,700.00	27.65
119-02	Inhumaciones Y Exhumaciones	5,000.00	1,180.00	0.00	1,180.00	3,820.00	23.60
119-03	Constancias Y Certificaciones	2,550,000.00	282,100.00	237,200.00	519,300.00	2,030,700.00	20.36
119-04	Autorizacion Libros De Contabilidad Y V.b.	54,968.35	16,088.22	7,084.45	23,172.67	31,795.68	42.15
119-05	Licencias Para Bailes Y Serenatas	0.00	0.00	0.00	0.00	0.00	0.00
119-07	Matriculas Marcas De Herrar	0.00	0.00	0.00	0.00	0.00	0.00
119-08	Matricula De Vehiculos Automotores	16,500,000.00	10,782,383.64	431,889.01	11,214,272.65	5,285,727.35	67.96
119-12	Matricula Armas De Fuego	50,000.00	30,000.00	16,600.00	46,600.00	3,400.00	93.20
119-13	Matricula De Motosierras	4,000.00	0.00	0.00	0.00	4,000.00	0.00
119-14	Permiso Para Vallas, Rotulos Y Anuncios	12,300,000.00	7,243,703.04	547,968.63	7,791,671.67	4,508,328.33	63.34
119-15	Equipos De Sonido Y Rockolas	0.00	0.00	0.00	0.00	0.00	0.00
119-18	Perm. De Const. Restauracion Y	3,600,000.00	862,382.75	1,073,730.61	1,936,113.36	1,663,886.64	53.78
119-19	Medidas Y Remedidas De Terrenos Y	910,000.00	158,909.00	120,276.00	279,185.00	630,815.00	30.67
119-21	Permiso De Operacion De Negocios	14,500,000.00	6,695,817.64	471,652.04	7,167,469.68	7,332,530.32	49.43
119-22	Autorizaciones Y Vistos Buenos	7,000.00	0.00	0.00	0.00	7,000.00	0.00
119-23	Permiso Para Venta En La Feria Patronal	0.00	0.00	0.00	0.00	0.00	0.00
119-25	Licencia Para Buhoneros	0.00	0.00	0.00	0.00	0.00	0.00
119-28	Licencia Para Extraccion De Recursos	3,000.00	0.00	0.00	0.00	3,000.00	0.00
119-31	Guía De Transito De Ganado	10,000.00	60.00	2,820.00	2,880.00	7,120.00	28.80
119-34	Permiso Para Forja De Fierros	1,000.00	2,060.00	0.00	2,060.00	-1,060.00	206.00
119-35	Inspeccion De Terrenos, Edificios Y	0.00	0.00	0.00	0.00	0.00	0.00
119-36	Perm. Para Const, De Antenas (celulares)	0.00	0.00	0.00	0.00	0.00	0.00
119-37	Derecho De Permanencia De Antenas	10,000,000.00	0.00	0.00	0.00	10,000,000.00	0.00
119-38	Permiso De Medio Ambiente	5,500,000.00	5,198,345.73	853,192.22	6,051,537.95	-551,537.95	110.02
119-40	Puntos De Venta Por Temporadas O	500,000.00	1,000.00	0.00	1,000.00	499,000.00	0.20
119-41	Utilizacion De Fibra Optica	0.00	0.00	0.00	0.00	0.00	0.00
119-43	Utilizacion De Cable De Tv Y Telefono	0.00	0.00	0.00	0.00	0.00	0.00
119-44	Carta De Venta De Ganado	8,000.00	480.00	360.00	840.00	7,160.00	10.50
119-45	Permiso De Operacion Provisional	1,000,000.00	198,717.00	67,962.00	266,679.00	733,321.00	26.66
119-46	Plaza Para Ventas En Mercados Y Aceras	2,000.00	13,000.00	0.00	13,000.00	-11,000.00	650.00
119-47	Otros Ingresos Eventuales	0.00	5,985.64	4,916.43	10,902.07	-10,902.07	****. **
119-48	Revision De Palnos Urbanisticos	0.00	0.00	0.00	0.00	0.00	0.00
119-49	Constacia Por Compatibilidad De Uso De	0.00	27,000.00	23,100.00	50,100.00	-50,100.00	****. **
119-50	Licencia Para Carnet De Constructor	0.00	2,950.00	5,250.00	8,200.00	-8,200.00	****. **
Total del Renglon		67,704,968.35	31,556,962.66	3,884,501.39	35,441,464.05	32,263,504.30	49.15

Municipalidad de la Ceiba, Atlántida
Ejecucion Presupuestaria de Ingresos del mes de: Marzo

16/04/22

Pag. 6
2022

Código Presupuesto	Descripción	Presupuesto Aprobado	Ingresos Antes del Periodo	Ingresos del Periodo	Total Ingresos	Total por Recaudar	Porcentaje Recaudado
Renglón: 120 MULTAS							
120-02	Present. Declaracion Jurada Tardia	3,500,000.00	183,360.33	160,921.54	344,281.87	3,155,718.13	9.83
120-10	Multas Del Juzgado Policia	150,000.00	7,100.00	17,300.00	24,400.00	125,600.00	16.26
120-14	Construccion Sin Permiso	0.00	348,365.59	112,107.96	460,473.55	-460,473.55	****. **
120-18	Multa Por Limpieza De Solares	15,000.00	68.40	4,636.24	4,704.64	10,295.36	31.36
120-19	Infracciones Estacionamiento En Vias	0.00	0.00	0.00	0.00	0.00	0.00
120-21	Multa De Antenas	0.00	0.00	0.00	0.00	0.00	0.00
Total del Renglon		3,665,000.00	538,894.32	294,965.74	833,860.06	2,831,139.94	48.79
Renglón: 121 RECARGOS							
121-01	Recargo Por Imp. Municipales	3,230,000.00	2,040,962.66	746,445.41	2,787,408.07	442,591.93	86.29
121-02	Recargo Por Servicios Municipales	3,200,000.00	918,427.53	334,972.83	1,253,400.36	1,946,599.64	39.16
Total del Renglon		6,430,000.00	2,959,390.19	1,081,418.24	4,040,808.43	2,389,191.57	49.12
Renglón: 122 RECUPERAC POR COBRO DE IMPTOS Y DERECHOS EN MORA							
122-01	Recup. Imp. S/bienes Inmuebles	30,000,000.00	3,951,130.80	1,210,470.52	5,161,601.32	24,838,398.68	17.20
122-02	Recup. Imp. Personal	600,000.00	234,975.27	109,291.51	344,266.78	255,733.22	57.37
122-03	Recup. Imp. Establecimientos Industriales	5,000,000.00	1,291,494.34	185,691.59	1,477,185.93	3,522,814.07	29.54
122-04	Recup. Imp. Establecimientos	26,100,000.00	13,886,091.37	994,821.22	14,880,912.59	11,219,087.41	57.01
122-05	Recup. Imp. Establecimientos De	6,000,000.00	6,799,345.20	509,384.43	7,308,729.63	-1,308,729.63	121.81
Total del Renglon		67,700,000.00	26,163,036.98	3,009,659.27	29,172,696.25	38,527,303.75	47.94
Renglón: 123 RECUPERAC. COBRO SE SERV. MUNIC EN MORA							
123-02	Recup. Alcantarillado	2,500,000.00	722,331.04	153,581.97	875,913.01	1,624,086.99	35.03
123-04	Recup. Tren De Aseo	10,000,000.00	2,062,086.94	504,622.07	2,566,709.01	7,433,290.99	25.66
123-05	Recup. Bomberos	2,200,000.00	422,114.04	107,931.44	530,045.48	1,669,954.52	24.09
123-06	Recup. seguridad Ciudadana	3,500.00	1,747.10	122.53	1,869.63	1,630.37	53.41
123-07	Recup. Limpieza De Calles	400,000.00	94,971.30	16,237.97	111,209.27	288,790.73	27.80
123-08	Recup. Desechos Solidos	10,000,000.00	2,404,447.82	573,779.98	2,978,227.80	7,021,772.20	29.78
123-09	Recup. Otros Servicios Indirectos	3,000,000.00	632,551.11	146,067.57	778,618.68	2,221,381.32	25.95
Total del Renglon		28,103,500.00	6,340,249.35	1,502,343.53	7,842,592.88	20,260,907.12	46.44
Renglón: 125 RENTA DE PROPIEDADES							
125-02	Bodegas	1,000,000.00	647,369.79	16,173.26	663,543.05	336,456.95	66.35
125-04	Terminal De Transporte	500.00	0.00	1,125.00	1,125.00	-625.00	225.00
125-05	Edificios Municipales	900,000.00	223,915.80	114,863.04	338,778.84	561,221.16	37.64
Total del Renglon		1,900,500.00	871,285.59	132,161.30	1,003,446.89	897,053.11	46.48

Municipalidad de la Ceiba, Atlantida
Ejecucion Presupuestaria de Ingresos del mes de: Marzo

16/04/22

Pag. 7
2022


Código Presupuesto	Descripción	Presupuesto Aprobado	Ingresos Antes del Periodo	Ingresos del Periodo	Total Ingresos	Total por Recaudar	Porcentaje Recaudado
Renglón: 126 INTERESES(ART.109 REFORMADO DE LA LEY DE M.)							
126-01	Intereses Por Impuestos	200,000.00	402,860.34	198,218.64	601,078.98	-401,078.98	300.53
Total del Renglon		200,000.00	402,860.34	198,218.64	601,078.98	-401,078.98	46.61
TOTAL: INGRESOS CORRIENTES		377,794,968.35	150,939,061.8	25,169,247.22	176,108,309.07	** , ** , ** , **	*****
5							
2 INGRESOS DE CAPITAL							
Renglón: 210 SECTOR PRIVADO							
210-01	Prestamo Muelle Cabotaje	25,000.00	0.00	0.00	0.00	25,000.00	0.00
210-02	Prestamo Banco Ficohsa	8,200,000.00	0.00	0.00	0.00	8,200,000.00	0.00
Total del Renglon		8,225,000.00	0.00	0.00	0.00	8,225,000.00	0.00
Renglón: 220 VENTA DE BIENES INMUEBLES							
220-03	Lotes De Cementerio	250,000.00	41,400.00	50,250.00	91,650.00	158,350.00	36.66
220-04	Dominio Pleno	20,000.00	560,690.10	2,606.00	563,296.10	-543,296.10	2816.48
Total del Renglon		270,000.00	602,090.10	52,856.00	654,946.10	-384,946.10	7.70
Renglón: 250 SECTOR PUBLICO							
250-01	Transf. Gobierno Central	15,150,040.25	0.00	0.00	0.00	15,150,040.25	0.00
250-02	Ingresos Portuarios Y Aduaneros	0.00	0.00	0.00	0.00	0.00	0.00
250-03	Transferencias Copeco	148,000.00	0.00	0.00	0.00	148,000.00	0.00
250-04	Atencion Pandemia Covid-19	0.00	0.00	0.00	0.00	0.00	0.00
Total del Renglon		15,298,040.25	0.00	0.00	0.00	15,298,040.25	2.75
Renglón: 260 SECTOR PUBLICO							
260-17	(pmii / Comvid) Unicef	0.00	0.00	0.00	0.00	0.00	0.00
260-18	Done Un Aula	250,000.00	0.00	0.00	0.00	250,000.00	0.00
260-19	Donacion Tigo	300,000.00	0.00	0.00	0.00	300,000.00	0.00
260-22	Dinaf	0.00	0.00	0.00	0.00	0.00	0.00
260-23	Transferencia Gobierno Central	397,581.05	397,581.05	0.00	397,581.05	0.00	100.00
260-24	Transferencia Fundevi	0.00	0.00	0.00	0.00	0.00	0.00
Total del Renglon		947,581.05	397,581.05	0.00	397,581.05	550,000.00	4.25
Renglón: 280 INGRESOS EVENTUALES DE CAPITAL							
280-01	Inter. Morat. Por Ctas. Por Cobrar Doctos.	10,645.50	5,583.43	1,891.15	7,474.58	3,170.92	70.21
280-02	Intereses Bancarios	100,000.00	19,276.47	75,403.33	94,679.80	5,320.20	94.67
280-03	Otros Ingresos Eventuales	8,112,362.55	220,625.52	15,000.00	235,625.52	7,876,737.03	2.90
280-04	Energia Mercados	0.00	3,957.00	4,733.00	8,690.00	-8,690.00	****. **
Total del Renglon		8,223,008.05	249,442.42	97,027.48	346,469.90	7,876,538.15	4.24
TOTAL: INGRESOS DE CAPITAL		32,963,629.35	1,249,113.57	149,883.48	1,398,997.05	31,564,632.30	*****

Total General

410,758,597.70 152,188,175.4 25,319,130.70 177,507,306.1 233,251,291.58

2

2


Julio Cesar Zuniga
Firma y Sello Jefe de Presupuesto



Municipalidad de la Ceiba, Atlantida
Ejecucion Presupuestaria de Egresos del mes de: Marzo

16/04/22

Pag. 1
2022

Código Presupuesto	Descripción	Presupuesto Aprobado	Pagos Antes del Periodo	Pagos del Periodo	Total Pagado	Porcentaje Disponible	Porcentaje Ejecutado
01	LEGISLACION Y GOBIERNO						
01-01	CORPORACION MUNICIPAL						
01-01-111	Sueldos Y Salarios Basicos	6,194,400.00	458,333.33	1,032,401.00	1,490,734.33	4,703,665.67	24.06
01-01-114	Aguinaldo Y Décimo Cuarto Mes	1,032,400.00	0.00	0.00	0.00	1,032,400.00	0.00
	Total de la Actividad	7,226,800.00	458,333.33	1,032,401.00	1,490,734.33	5,736,065.67	20.62
01-02	AUDITORIA INTERNA						
01-02-111	Sueldos Y Salarios Basicos	1,493,424.00	97,440.00	210,024.02	307,464.02	1,185,959.98	20.58
01-02-114	Aguinaldo Y Décimo Cuarto Mes	248,904.00	0.00	0.00	0.00	248,904.00	0.00
01-02-115	Complementos (vacaciones)	0.00	0.00	0.00	0.00	0.00	0.00
	Total de la Actividad	1,742,328.00	97,440.00	210,024.02	307,464.02	1,434,863.98	17.64
	Total del Programa	8,969,128.00	555,773.33	1,242,425.02	1,798,198.35	7,170,929.65	20.04
02	DIRECCION EJECUTIVA						
02-01	ALCALDIA MUNICIPAL						
02-01-111	Sueldos Y Salarios Basicos	4,577,272.92	337,849.98	762,878.43	1,100,728.41	3,476,544.51	24.04
02-01-114	Aguinaldo Y Décimo Cuarto Mes	762,879.02	0.00	0.00	0.00	762,879.02	0.00
02-01-115	Complementos (vacaciones)	0.00	0.00	0.00	0.00	0.00	0.00
02-01-118	Contribuciones Patronales Para El Seguro	5,200,000.00	0.00	0.00	0.00	5,200,000.00	0.00
02-01-161	Beneficios Y Compensaciones Varias	7,000,000.00	1,596,859.82	433,879.90	2,030,739.72	4,969,260.28	29.01
02-01-211	Energia Electrica	8,000,000.00	0.00	0.00	0.00	8,000,000.00	0.00
02-01-214	Telf, Telex, Telefax, Y Telegrafo Público	50,000.00	0.00	0.00	0.00	50,000.00	0.00
02-01-216	Correos E Internet	391,000.00	0.00	0.00	0.00	391,000.00	0.00
02-01-229	Otros Alquileres Y Derechos N.c	150,000.00	0.00	0.00	0.00	150,000.00	0.00
02-01-253	Juridicos	1,000,000.00	16,205.00	0.00	16,205.00	983,795.00	1.62
02-01-255	Capacitacion	200,000.00	0.00	0.00	0.00	200,000.00	0.00
02-01-259	Otros Servicios Técnicos Y Profesionales	750,000.00	40,000.00	0.00	40,000.00	710,000.00	5.33
02-01-264	Primas Y Gastos De Seguros	45,000.00	0.00	0.00	0.00	45,000.00	0.00
02-01-266	Publicidad Y Propaganda	1,000,000.00	0.00	13,850.00	13,850.00	986,150.00	1.38
02-01-271	Pasajes Nacionales	230,000.00	0.00	0.00	0.00	230,000.00	0.00
02-01-272	Viaticos Nacionales Y Otros Gastos De	600,000.00	76,250.00	56,256.09	132,506.09	467,493.91	22.08
02-01-273	Pasajes Al Exterior	200,000.00	0.00	0.00	0.00	200,000.00	0.00
02-01-274	Viaticos Al Exterior Y Otros Gastos De	200,000.00	35,682.40	15,931.52	51,613.92	148,386.08	25.80
02-01-275	Transporte Y Otros Gastos De Viaje A	100,000.00	0.00	0.00	0.00	100,000.00	0.00
02-01-291	Servicios De Ceremonial Y Protocolo	1,300,000.00	9,724.00	31,945.39	41,669.39	1,258,330.61	3.20
	Total de la Actividad	31,756,151.94	2,112,571.20	1,314,741.33	3,427,312.53	28,328,839.41	10.79

Municipalidad de la Ceiba, Atlantida
Ejecucion Presupuestaria de Egresos del mes de: Marzo

16/04/22

Pag. 2
2022

Código Presupuesto	Descripción	Presupuesto Aprobado	Pagos Antes del Periodo	Pagos del Periodo	Total Pagado	Disponible	Porcentaje Ejecutado
02-02	SECRETARIA						
02-02-111	Sueldos Y Salarios Basicos	1,730,636.40	131,463.60	288,439.02	419,902.62	1,310,733.78	24.26
02-02-114	Aguinaldo Y Décimo Cuarto Mes	288,439.40	0.00	0.00	0.00	288,439.40	0.00
02-02-115	Complementos (vacaciones)	0.00	0.00	0.00	0.00	0.00	0.00
	Total de la Actividad	2,019,075.80	131,463.60	288,439.02	419,902.62	1,599,173.18	20.79
02-03	DEPTO.MUNICIPAL DE JUSTICIA						
02-03-111	Sueldos Y Salarios Basicos	3,249,878.64	222,796.43	520,945.90	743,742.33	2,506,136.31	22.88
02-03-114	Aguinaldo Y Décimo Cuarto Mes	541,646.44	0.00	0.00	0.00	541,646.44	0.00
02-03-115	Complementos (vacaciones)	0.00	0.00	0.00	0.00	0.00	0.00
	Total de la Actividad	3,791,525.08	222,796.43	520,945.90	743,742.33	3,047,782.75	19.61
02-04	RELACIONES PUBLICAS						
02-04-111	Sueldos Y Salarios Basicos	744,001.20	74,755.92	106,706.55	181,462.47	562,538.73	24.39
02-04-114	Aguinaldo Y Décimo Cuarto Mes	124,000.20	0.00	0.00	0.00	124,000.20	0.00
02-04-115	Complementos (vacaciones)	0.00	0.00	0.00	0.00	0.00	0.00
	Total de la Actividad	868,001.40	74,755.92	106,706.55	181,462.47	686,538.93	20.90
02-05	PROCURADURIA						
02-05-111	Sueldos Y Salarios Basicos	3,459,984.00	198,265.98	563,416.86	761,682.84	2,698,301.16	22.01
02-05-114	Aguinaldo Y Décimo Cuarto Mes	576,664.00	0.00	0.00	0.00	576,664.00	0.00
02-05-115	Complementos (vacaciones)	0.00	0.00	0.00	0.00	0.00	0.00
	Total de la Actividad	4,036,648.00	198,265.98	563,416.86	761,682.84	3,274,965.16	18.86
02-06	OFICINA DE PERSONAL						
02-06-111	Sueldos Y Salarios Basicos	2,669,278.80	230,555.05	435,713.27	666,268.32	2,003,010.48	24.96
02-06-114	Aguinaldo Y Décimo Cuarto Mes	444,879.80	0.00	0.00	0.00	444,879.80	0.00
02-06-115	Complementos (vacaciones)	0.00	0.00	0.00	0.00	0.00	0.00
	Total de la Actividad	3,114,158.60	230,555.05	435,713.27	666,268.32	2,447,890.28	21.39
02-07	POLICIA MUNICIPAL						
02-07-111	Sueldos Y Salarios Basicos	15,698,343.72	1,312,269.47	2,572,661.63	3,884,931.10	11,813,412.62	24.74
02-07-114	Aguinaldo Y Décimo Cuarto Mes	2,616,390.62	0.00	0.00	0.00	2,616,390.62	0.00
02-07-115	Complementos (vacaciones)	0.00	0.00	0.00	0.00	0.00	0.00
	Total de la Actividad	18,314,734.34	1,312,269.47	2,572,661.63	3,884,931.10	14,429,803.24	21.21
	Total del Programa	63,900,295.16	4,282,677.65	5,802,624.56	10,085,302.21	53,814,992.95	15.78

Municipalidad de la Ceiba, Atlantida
Ejecucion Presupuestaria de Egresos del mes de: Marzo

16/04/22

Pag. 3
2022

Código Presupuesto	Descripción	Presupuesto Aprobado	Pagos Antes del Periodo	Pagos del Periodo	Total Pagado	Porcentaje Disponible	Ejecutado
03	DIRECCION FINANCIERA						
03-01	TESORERIA						
03-01-111	Sueldos Y Salarios Basicos	2,068,752.00	159,640.00	344,791.92	504,431.92	1,564,320.08	24.38
03-01-114	Aguinaldo Y Décimo Cuarto Mes	344,792.00	0.00	0.00	0.00	344,792.00	0.00
03-01-115	Complementos (vacaciones)	0.00	0.00	0.00	0.00	0.00	0.00
03-01-151	Asistencias Sociales Varias	0.00	0.00	0.00	0.00	0.00	0.00
03-01-265	Comisiones Y Gastos Bancarios	6,500,000.00	1,092,889.22	48,913.22	1,141,802.44	5,358,197.56	17.56
03-01-399	Otros Materiales Y Suministros N.c	10,000.00	0.00	0.00	0.00	10,000.00	0.00
03-01-534	Transfer. Corri A Empresa Pub No Financ	4,000,000.00	0.00	0.00	0.00	4,000,000.00	0.00
03-01-711	Int De La Deuda Int Por Titulos Val A	25,900,000.00	6,003,668.04	2,600,939.60	8,604,607.64	17,295,392.36	33.22
03-01-715	Amort. Deuda Int. Titulos Valores A Corto	20,500,000.00	*,***,***.**	0.00	20,000,000.00	500,000.00	97.56
03-01-751	Disminucion De Cuenta A Pagar Comerc.	20,000,000.00	*,***,***.**	0.00	17,990,040.12	2,009,959.88	89.95
03-01-752	Disminución De Otras Cuentas A Pagar A	30,000,000.00	*,***,***.**	3,409,875.16	28,296,211.62	1,703,788.38	94.32
03-01-754	Disminución De Otros Document. A Pagar	14,000,000.00	8,276,467.97	867,550.27	9,144,018.24	4,855,981.76	65.31
	Total de la Actividad	123,323,544.00	78,409,041.81	7,272,070.17	85,681,111.98	37,642,432.02	69.47
03-02	CONTABILIDAD						
03-02-111	Sueldos Y Salarios Basicos	2,041,872.00	152,080.00	330,045.19	482,125.19	1,559,746.81	23.61
03-02-114	Aguinaldo Y Décimo Cuarto Mes	340,312.00	0.00	0.00	0.00	340,312.00	0.00
03-02-115	Complementos (vacaciones)	0.00	0.00	0.00	0.00	0.00	0.00
	Total de la Actividad	2,382,184.00	152,080.00	330,045.19	482,125.19	1,900,058.81	20.23
03-03	CONTROL TRIBUTARIO						
03-03-111	Sueldos Y Salarios Basicos	4,381,932.00	297,805.21	705,982.13	1,003,787.34	3,378,144.66	22.90
03-03-114	Aguinaldo Y Décimo Cuarto Mes	730,322.00	0.00	0.00	0.00	730,322.00	0.00
03-03-115	Complementos (vacaciones)	0.00	0.00	0.00	0.00	0.00	0.00
	Total de la Actividad	5,112,254.00	297,805.21	705,982.13	1,003,787.34	4,108,466.66	19.63
03-04	CATASTRO						
03-04-111	Sueldos Y Salarios Basicos	3,255,213.76	272,767.53	474,615.13	747,382.66	2,507,831.10	22.95
03-04-114	Aguinaldo Y Décimo Cuarto Mes	542,535.56	0.00	0.00	0.00	542,535.56	0.00
03-04-115	Complementos (vacaciones)	0.00	0.00	0.00	0.00	0.00	0.00
	Total de la Actividad	3,797,749.32	272,767.53	474,615.13	747,382.66	3,050,366.66	19.67

Municipalidad de la Ceiba, Atlántida
Ejecucion Presupuestaria de Egresos del mes de: Marzo

16/04/22

Pag. 4
2022

Código Presupuesto	Descripción	Presupuesto Aprobado	Pagos Antes del Periodo	Pagos del Periodo	Total Pagado	Disponibles	Porcentaje Ejecutado
03-05	INFORMATICA						
03-05-111	Sueldos Y Salarios Basicos	1,024,752.00	85,395.92	170,791.92	256,187.84	768,564.16	25.00
03-05-114	Aguinaldo Y Décimo Cuarto Mes	170,792.00	0.00	0.00	0.00	170,792.00	0.00
03-05-115	Complementos (vacaciones)	0.00	0.00	0.00	0.00	0.00	0.00
	Total de la Actividad	1,195,544.00	85,395.92	170,791.92	256,187.84	939,356.16	21.42
03-06	COMPRAS Y SUMINISTROS						
03-06-111	Sueldos Y Salarios Basicos	1,261,921.20	66,437.33	189,920.04	256,357.37	1,005,563.83	20.31
03-06-114	Aguinaldo Y Décimo Cuarto Mes	210,320.20	0.00	0.00	0.00	210,320.20	0.00
03-06-115	Complementos (vacaciones)	0.00	0.00	0.00	0.00	0.00	0.00
03-06-263	Imprenta, Publicaciones Y	500,000.00	184,316.25	63,940.00	248,256.25	251,743.75	49.65
03-06-320	Textiles Y Vestuario	300,000.00	0.00	0.00	0.00	300,000.00	0.00
03-06-365	Material De Seguridad	270,000.00	0.00	0.00	0.00	270,000.00	0.00
03-06-391	Elementos De Limpieza	350,000.00	0.00	25,237.75	25,237.75	324,762.25	7.21
03-06-392	Útiles De Escritorio, Oficina Y Enseñanza	1,000,000.00	174,604.28	141,271.99	315,876.27	684,123.73	31.58
03-06-399	Otros Materiales Y Suministros N.c	250,000.00	7,175.02	15,499.74	22,674.76	227,325.24	9.06
	Total de la Actividad	4,142,241.40	432,532.88	435,869.52	868,402.40	3,273,839.00	20.96
	Total del Programa	139,953,516.72	79,649,623.35	9,389,374.06	89,038,997.41	50,914,519.31	63.62
04	DIRECCION OPERATIVA						
04-01	GERENCIA						
04-01-111	Sueldos Y Salarios Basicos	2,461,400.40	365,424.03	383,668.00	749,092.03	1,712,308.37	30.43
04-01-114	Aguinaldo Y Décimo Cuarto Mes	410,233.40	0.00	0.00	0.00	410,233.40	0.00
04-01-115	Complementos (vacaciones)	0.00	0.00	0.00	0.00	0.00	0.00
	Total de la Actividad	2,871,633.80	365,424.03	383,668.00	749,092.03	2,122,541.77	26.08
04-02	OBRAS E INFRAESTRUCTURA						
04-02-111	Sueldos Y Salarios Basicos	4,006,579.20	307,076.89	658,460.59	965,537.48	3,041,041.72	24.09
04-02-114	Aguinaldo Y Décimo Cuarto Mes	667,763.20	0.00	0.00	0.00	667,763.20	0.00
04-02-115	Complementos (vacaciones)	0.00	0.00	0.00	0.00	0.00	0.00
04-02-229	Otros Alquileres Y Derechos N.c	200,000.00	0.00	0.00	0.00	200,000.00	0.00
04-02-241	Mant Y Reparacion De Maq. Equipo	500,000.00	0.00	0.00	0.00	500,000.00	0.00
04-02-243	Manten. Y Rep Equipo Construccion,	2,300,000.00	119,245.80	0.00	119,245.80	2,180,754.20	5.18
04-02-249	Manten Y Reparacion De Equipos Y	1,000,000.00	46,503.37	420,908.81	467,412.18	532,587.82	46.74
04-02-259	Otros Servicios Técnicos Y Profesionales	1,000,000.00	0.00	19,766.09	19,766.09	980,233.91	1.97
04-02-356	Combustible Y Lubricantes	3,500,000.00	38,845.50	62,388.07	101,233.57	3,398,766.43	2.89
04-02-396	Repuestos Y Accesorios Plásticos	700,000.00	0.00	0.00	0.00	700,000.00	0.00
04-02-399	Otros Materiales Y Suministros N.c	400,000.00	28,148.03	95,125.95	123,273.98	276,726.02	30.81

Municipalidad de la Ceiba, Atlántida
Ejecucion Presupuestaria de Egresos del mes de: Marzo

16/04/22

Pag. 5
2022

Código Presupuesto	Descripción	Presupuesto Aprobado	Pagos Antes del Periodo	Pagos del Periodo	Total Pagado	Disponibles	Porcentaje Ejecutado
04-02-421	Adquisicion De Equipos Nuevos De	1,300,000.00	268,450.30	99,906.97	368,357.27	931,642.73	28.33
04-02-441	Adquisición De Equipos De Construccion	4,000,000.00	0.00	0.00	0.00	4,000,000.00	0.00
04-02-442	Adquisicion De Auto Vehiculos	1,500,000.00	259,521.80	0.00	259,521.80	1,240,478.20	17.30
04-02-461	Construccion, Adiciones Y Mejoras De	3,000,000.00	28,346.49	153,071.84	181,418.33	2,818,581.67	6.04
04-02-463	Const. Adic. Y Mej. De Viviendas	2,500,000.00	0.00	0.00	0.00	2,500,000.00	0.00
04-02-466	Mejoramiento De La Calle	8,000,000.00	609,372.08	0.00	609,372.08	7,390,627.92	7.61
04-02-467	Mantenimiento De Los Parques	1,500,000.00	0.00	424,282.26	424,282.26	1,075,717.74	28.28
04-02-486	Construc.adic. Y Mejoras Desarr. Social	5,000,000.00	0.00	2,800.00	2,800.00	4,997,200.00	0.05
Total de la Actividad		41,074,342.40	1,705,510.26	1,936,710.58	3,642,220.84	37,432,121.56	8.86
04-03	PLANIFICACION URBANA						
04-03-111	Sueldos Y Salarios Basicos	2,348,065.20	116,715.92	391,343.74	508,059.66	1,840,005.54	21.63
04-03-114	Aguinaldo Y Décimo Cuarto Mes	391,344.20	0.00	0.00	0.00	391,344.20	0.00
04-03-115	Complementos (vacaciones)	0.00	0.00	0.00	0.00	0.00	0.00
Total de la Actividad		2,739,409.40	116,715.92	391,343.74	508,059.66	2,231,349.74	18.54
04-04	OMASAN Y ALCANTARILLADO						
04-04-111	Sueldos Y Salarios Basicos	4,574,556.00	424,212.04	761,574.54	1,185,786.58	3,388,769.42	25.92
04-04-114	Aguinaldo Y Décimo Cuarto Mes	762,426.00	0.00	0.00	0.00	762,426.00	0.00
04-04-115	Complementos (vacaciones)	0.00	0.00	0.00	0.00	0.00	0.00
04-04-465	Const. Adic Y Mej A Sis. Alcantarillado	11,000,000.00	58,523.61	118,517.68	177,041.29	10,822,958.71	1.60
Total de la Actividad		16,336,982.00	482,735.65	880,092.22	1,362,827.87	14,974,154.13	8.34
04-05	MANTENIMIENTO DE VIAS						
04-05-111	Sueldos Y Salarios Basicos	3,196,663.20	279,144.48	532,777.16	811,921.64	2,384,741.56	25.39
04-05-114	Aguinaldo Y Décimo Cuarto Mes	532,777.20	0.00	0.00	0.00	532,777.20	0.00
04-05-466	Mejoramiento De La Calle	6,000,000.00	21,963.20	90,549.12	112,512.32	5,887,487.68	1.87
04-05-468	Const. Adic. Y Mejora De Obras	6,000,000.00	0.00	136,438.47	136,438.47	5,863,561.53	2.27
Total de la Actividad		15,729,440.40	301,107.68	759,764.75	1,060,872.43	14,668,567.97	6.74
04-06	EDIFICACIONES						
04-06-461	Construccion, Adiciones Y Mejoras De	100,000.00	0.00	0.00	0.00	100,000.00	0.00
Total de la Actividad		100,000.00	0.00	0.00	0.00	100,000.00	0.00



Ejecucion Presupuestaria de Egresos del mes de: Marzo

Código Presupuesto	Descripción	Presupuesto Aprobado	Pagos Antes del Periodo	Pagos del Periodo	Total Pagado	Porcentaje Disponibile	Porcentaje Ejecutado
04-07	UNIDAD TECNICA						
04-07-111	Sueldos Y Salarios Basicos	2,515,921.20	166,459.60	303,007.68	469,467.28	2,046,453.92	18.65
04-07-114	Aguinaldo Y Décimo Cuarto Mes	419,320.20	0.00	0.00	0.00	419,320.20	0.00
04-07-115	Complementos (vacaciones)	0.00	0.00	0.00	0.00	0.00	0.00
	Total de la Actividad	2,935,241.40	166,459.60	303,007.68	469,467.28	2,465,774.12	15.99
04-08	ASEO URBANO Y LIMPIEZA DE CALLES						
04-08-111	Sueldos Y Salarios Basicos	6,411,118.80	554,044.63	1,058,866.26	1,612,910.89	4,798,207.91	25.15
04-08-114	Aguinaldo Y Décimo Cuarto Mes	1,068,519.80	0.00	0.00	0.00	1,068,519.80	0.00
04-08-115	Complementos (vacaciones)	0.00	0.00	0.00	0.00	0.00	0.00
04-08-468	Const. Adic. Y Mejora De Obras	25,000,000.00	233,168.00	3,625,958.00	3,859,126.00	21,140,874.00	15.43
	Total de la Actividad	32,479,638.60	787,212.63	4,684,824.26	5,472,036.89	27,007,601.71	16.84
04-09	MERCADO MUNICIPAL						
04-09-111	Sueldos Y Salarios Basicos	1,359,262.80	100,515.92	226,543.74	327,059.66	1,032,203.14	24.06
04-09-114	Aguinaldo Y Décimo Cuarto Mes	226,543.80	0.00	0.00	0.00	226,543.80	0.00
04-09-468	Const. Adic. Y Mejora De Obras	4,000,000.00	0.00	0.00	0.00	4,000,000.00	0.00
	Total de la Actividad	5,585,806.60	100,515.92	226,543.74	327,059.66	5,258,746.94	5.85
04-10	TERMINAL DE BUSES						
04-10-468	Const. Adic. Y Mejora De Obras	4,000,000.00	0.00	0.00	0.00	4,000,000.00	0.00
	Total de la Actividad	4,000,000.00	0.00	0.00	0.00	4,000,000.00	0.00
04-11	CEMENTERIOS						
04-11-111	Sueldos Y Salarios Basicos	699,840.00	58,115.92	58,320.00	116,435.92	583,404.08	16.63
04-11-114	Aguinaldo Y Décimo Cuarto Mes	116,640.00	0.00	0.00	0.00	116,640.00	0.00
04-11-468	Const. Adic. Y Mejora De Obras	1,300,000.00	0.00	0.00	0.00	1,300,000.00	0.00
	Total de la Actividad	2,116,480.00	58,115.92	58,320.00	116,435.92	2,000,044.08	5.50
04-12	DESARROLLO COMUNITARIO						
04-12-111	Sueldos Y Salarios Basicos	12,210,972.00	62,000.00	1,971,485.41	2,033,485.41	10,177,486.59	16.65
04-12-114	Aguinaldo Y Décimo Cuarto Mes	2,029,082.00	0.00	0.00	0.00	2,029,082.00	0.00
04-12-115	Complementos (vacaciones)	0.00	0.00	0.00	0.00	0.00	0.00
04-12-311	Alimentos Y Bebidas Para Personas	180,000.00	0.00	36,720.00	36,720.00	143,280.00	20.40
04-12-513	Becas	300,000.00	0.00	0.00	0.00	300,000.00	0.00
04-12-542	Transf De Cap. A Inst. Desc. No	1,500,000.00	0.00	0.00	0.00	1,500,000.00	0.00
04-12-543	Transf. Cap. A Instit. De Seguridad Social	10,000,000.00	0.00	0.00	0.00	10,000,000.00	0.00
04-12-571	Subsidios A Particulares	500,000.00	10,000.00	5,539.00	15,539.00	484,461.00	3.10
04-12-572	Subsidio Al Sector Educacion (sueldos	8,706,155.17	1,552,001.85	1,350,290.05	2,902,291.90	5,803,863.27	33.33

Municipalidad de la Ceiba, Atlantida
Ejecucion Presupuestaria de Egresos del mes de: Marzo

16/04/22
Pag. 7
2022

Código Presupuesto	Descripción	Presupuesto Aprobado	Pagos Antes del Periodo	Pagos del Periodo	Total Pagado	Disponibile	Porcentaje Ejecutado
04-12-573	Subs. Otras (comisionado)	1,750,000.00	0.00	0.00	0.00	1,750,000.00	0.00
04-12-576	Subsidios A Instituc. Cult. O Soc. Sin	15,879,380.29	1,944,491.26	917,723.78	2,862,215.04	13,017,165.25	18.02
04-12-583	Subsidios A Instituciones De Seguridad	5,000,000.00	0.00	50,000.00	50,000.00	4,950,000.00	1.00
Total de la Actividad		58,055,589.46	3,568,493.11	4,331,758.24	7,900,251.35	50,155,338.11	13.60
04-13	CODEM						
04-13-111	Sueldos Y Salarios Basicos	1,135,152.00	81,840.00	189,191.92	271,031.92	864,120.08	23.87
04-13-114	Aguinaldo Y Décimo Cuarto Mes	189,192.00	0.00	0.00	0.00	189,192.00	0.00
04-13-115	Complementos (vacaciones)	0.00	0.00	0.00	0.00	0.00	0.00
Total de la Actividad		1,324,344.00	81,840.00	189,191.92	271,031.92	1,053,312.08	20.46
Total del Programa		185,348,908.06	7,734,130.72	14,145,225.13	21,879,355.85	** ,*** ,*** .**	11.80
05	DIRECCION DE TURISMO Y AMB.						
05-01	DESARROLLO TURISTICO						
05-01-111	Sueldos Y Salarios Basicos	2,634,859.68	206,815.50	388,432.53	595,248.03	2,039,611.65	22.59
05-01-114	Aguinaldo Y Décimo Cuarto Mes	439,143.28	0.00	0.00	0.00	439,143.28	0.00
05-01-115	Complementos (vacaciones)	0.00	0.00	0.00	0.00	0.00	0.00
05-01-542	Transf De Cap. A Inst. Desc. No	3,000,000.00	0.00	0.00	0.00	3,000,000.00	0.00
Total de la Actividad		6,074,002.96	206,815.50	388,432.53	595,248.03	5,478,754.93	9.79
05-02	INVESTIGACION Y ESTADISTICA						
05-02-111	Sueldos Y Salarios Basicos	3,121,921.20	272,915.12	520,319.30	793,234.42	2,328,686.78	25.40
05-02-114	Aguinaldo Y Décimo Cuarto Mes	520,320.20	0.00	0.00	0.00	520,320.20	0.00
05-02-115	Complementos (vacaciones)	0.00	0.00	0.00	0.00	0.00	0.00
Total de la Actividad		3,642,241.40	272,915.12	520,319.30	793,234.42	2,849,006.98	21.77
05-03	MEDIO AMBIENTE						
05-03-111	Sueldos Y Salarios Basicos	2,460,433.20	167,035.92	369,071.92	536,107.84	1,924,325.36	21.78
05-03-114	Aguinaldo Y Décimo Cuarto Mes	410,072.20	0.00	0.00	0.00	410,072.20	0.00
05-03-115	Complementos (vacaciones)	0.00	0.00	0.00	0.00	0.00	0.00
Total de la Actividad		2,870,505.40	167,035.92	369,071.92	536,107.84	2,334,397.56	18.67
Total del Programa		12,586,749.76	646,766.54	1,277,823.75	1,924,590.29	10,662,159.47	15.29
Total del General		410,758,597.70	92,868,971.58	14,850,472.52	124,726,444.11	286,032,153.59	30.36



 Julio Cesar Zuniga
 Firma y Sello Jefe de Presupuestos