


**Municipalidad de El Progreso, Yoro**  
**Ventas del mes de: Mayo 2022**



Código Presupuesto	Descripción	Presupuesto Aprobado	Ampliaciones de Mas	de Menos	Presupuesto Modificado	Ingresos Antes del Periodo	Ingresos Mayo	Total Recaudado	Pendiente de Recaudar
<b>1 INGRESOS CORRIENTES</b>									
Renglón: 110 IMPUESTO SOBRE BIENES INMUEBLES									
110-01	Urbanos	21,000,000.00	0.00	0.00	21,000,000.00	6,412,555.97	772,425.62	7,184,981.59	13,815,018.41
110-02	Rurales	5,000,000.00	0.00	0.00	5,000,000.00	1,019,939.97	152,444.62	1,172,384.59	3,827,615.41
<b>Total del Renglon</b>		<b>26,000,000.00</b>	<b>0.00</b>	<b>0.00</b>	<b>26,000,000.00</b>	<b>7,432,495.94</b>	<b>924,870.24</b>	<b>8,357,366.18</b>	<b>17,642,633.82</b>
Renglón: 111 IMPUESTO PERSONAL									
111-01	Impuesto Personal Municipal	9,000,000.00	0.00	0.00	9,000,000.00	7,152,178.83	169,234.83	7,321,413.66	1,678,586.34
<b>Total del Renglon</b>		<b>9,000,000.00</b>	<b>0.00</b>	<b>0.00</b>	<b>9,000,000.00</b>	<b>7,152,178.83</b>	<b>169,234.83</b>	<b>7,321,413.66</b>	<b>1,678,586.34</b>
Renglón: 112 IMPTO A ESTAB.INDUSTRIALES									
112-01	Agricultura, Ganaderia, Caza,	500,000.00	0.00	0.00	500,000.00	83,540.91	14,210.00	97,750.91	402,249.09
112-03	Fabricacion De Productos Lacteos	350,000.00	0.00	0.00	350,000.00	337,752.90	5,796.38	343,549.28	6,450.72
112-04	Envasados Y Conservacion De Frutas Y	60,000.00	0.00	0.00	60,000.00	0.00	0.00	0.00	60,000.00
112-08	Fabricacion De Productos De Panaderia	1,000,000.00	0.00	0.00	1,000,000.00	354,809.14	30,246.91	385,056.05	614,943.95
112-09	Fabricacion De Azúcar	3,500,000.00	0.00	0.00	3,500,000.00	2,604,611.74	0.00	2,604,611.74	895,388.26
112-11	Elaboracion De Otros Productos	60,000.00	0.00	0.00	60,000.00	22,973.58	5,760.54	28,734.12	31,265.88
112-13	Destilacion Y Mezcla De Bebidas	100,000.00	0.00	0.00	100,000.00	6,461.04	0.00	6,461.04	93,538.96
112-14	Industrias Textil,hiladores Y Cordeleria	200,000.00	0.00	0.00	200,000.00	90.00	0.00	90.00	199,910.00
112-15	Industria De La Confeccion Y Sastreria	100,000.00	0.00	0.00	100,000.00	10,575.14	881.87	11,457.01	88,542.99
112-17	Curtiduria Y Talleres De Acabado	60,000.00	0.00	0.00	60,000.00	3,592.56	210.00	3,802.56	56,197.44
112-21	Fabrica De Articulos De Madera Exento	50,000.00	0.00	0.00	50,000.00	5,596.97	0.00	5,596.97	44,403.03
112-23	Imprentas, Editoriales E Industrias	150,000.00	0.00	0.00	150,000.00	73,166.15	8,582.69	81,748.84	68,251.16
112-33	Fabricación De Prod. Minera.no	100,000.00	0.00	0.00	100,000.00	43,897.75	7,245.14	51,142.89	48,857.11
112-36	Fabricación De Productos Metálicos,	300,000.00	0.00	0.00	300,000.00	182,145.17	15,979.51	198,124.68	101,875.32
112-38	Cooperativas Dedicadas A La	700,000.00	0.00	0.00	700,000.00	69,048.32	2,541.71	71,590.03	628,409.97
112-40	Empresa Purificadora De Agua	500,000.00	0.00	0.00	500,000.00	60,757.14	19,315.20	80,072.34	419,927.66

Municipalidad de El Progreso, Yoro  
Ventas del mes de: Mayo 2022



Código Presupuesto	Descripción	Presupuesto Aprobado	Ampliaciones		Presupuesto Modificado	Ingresos Antes del Periodo	Ingresos Mayo	Total Recaudado	Pendiente de Recaudar
			de Mas	de Menos					
112-41	Hojalateria	60,000.00	0.00	0.00	60,000.00	1,993.11	1,963.11	3,956.22	56,043.78
112-42	Empresas De Beneficios De Arroz	1,500,000.00	0.00	0.00	1,500,000.00	335,955.33	116,337.87	452,293.20	1,047,706.80
112-43	Empresas De Generadoras De Energia	500,000.00	0.00	0.00	500,000.00	21,575.90	0.00	21,575.90	478,424.10
112-44	Crianza De Pollos (granjas Avicolas)	250,000.00	0.00	0.00	250,000.00	48,516.86	11,483.90	60,000.76	189,999.24
112-45	Fabrica De Tajadas	60,000.00	0.00	0.00	60,000.00	0.00	7,232.35	7,232.35	52,767.65
112-46	Empresas Productoras De Palma	2,000,000.00	0.00	0.00	2,000,000.00	847,041.97	153,561.26	1,000,603.23	999,396.77
112-49	Empresas De Servicios Tecnicos	700,000.00	0.00	0.00	700,000.00	488,314.20	27,384.22	515,698.42	184,301.58
112-50	Fabrica De Jugos Naturales	50,000.00	0.00	0.00	50,000.00	230.00	0.00	230.00	49,770.00
112-51	Industrias Varias	300,000.00	0.00	0.00	300,000.00	189.75	0.00	189.75	299,810.25
112-99	Industrias Diversas No Clasificadas	300,000.00	0.00	0.00	300,000.00	0.00	0.00	0.00	300,000.00
<b>Total del Renglon</b>		<b>13,450,000.00</b>	<b>0.00</b>	<b>0.00</b>	<b>13,450,000.00</b>	<b>5,602,835.63</b>	<b>428,732.66</b>	<b>6,031,568.29</b>	<b>7,418,431.71</b>
Renglón: 113 IMPTO A ESTABLE. COMERCIALES									
113-01	Casas Comerciales	2,500,000.00	0.00	0.00	2,500,000.00	1,178,054.82	55,610.58	1,233,665.40	1,266,334.60
113-03	Tiendas ( De Calzado, Vestuario, Etc )	2,000,000.00	0.00	0.00	2,000,000.00	897,775.64	159,313.99	1,057,089.63	942,910.37
113-04	Bazares	700,000.00	0.00	0.00	700,000.00	152,345.92	27,701.47	180,047.39	519,952.61
113-05	Abarroterías	200,000.00	0.00	0.00	200,000.00	55,630.13	9,324.74	64,954.87	135,045.13
113-06	Bodegas ( Distribuidoras De Granos	1,000,000.00	0.00	0.00	1,000,000.00	309,504.20	88,163.06	397,667.26	602,332.74
113-07	Depositos	3,000,000.00	0.00	0.00	3,000,000.00	2,487,179.34	13,451.14	2,500,630.48	499,369.52
113-08	Gasolineras	1,500,000.00	0.00	0.00	1,500,000.00	217,079.28	46,169.07	263,248.35	1,236,751.65
113-09	Farmacias	1,000,000.00	0.00	0.00	1,000,000.00	421,462.14	51,579.20	473,041.34	526,958.66
113-10	Puestos De Ventas De Medicina	200,000.00	0.00	0.00	200,000.00	41,971.03	2,850.58	44,821.61	155,178.39
113-11	Supermercados	4,000,000.00	0.00	0.00	4,000,000.00	1,266,581.82	103,526.49	1,370,108.31	2,629,891.69
113-12	Ferreterías	2,000,000.00	0.00	0.00	2,000,000.00	1,627,564.47	196,679.23	1,824,243.70	175,756.30
113-13	Pulperías	3,000,000.00	0.00	0.00	3,000,000.00	341,184.23	37,126.81	378,311.04	2,621,688.96
113-14	Glorietas Y Casetas De Ventas De	500,000.00	0.00	0.00	500,000.00	88,654.94	11,174.37	99,829.31	400,170.69



Municipalidad de El Progreso, Yoro  
Ventas del mes de: Mayo 2022




Código Presupuesto	Descripción	Presupuesto Aprobado	Ampliaciones		Presupuesto Modificado	Ingresos Antes del Periodo	Ingresos Mayo	Total Recaudado	Pendiente de Recaudar
			de Mas	de Menos					
113-45	Venta De Mascotas	20,000.00	0.00	0.00	20,000.00	10,488.16	2,622.04	13,110.20	6,889.80
113-46	Venta De Licuados	100,000.00	0.00	0.00	100,000.00	10,522.03	1,973.66	12,495.69	87,504.31
113-47	Comedores (food Mart)	300,000.00	0.00	0.00	300,000.00	63,512.95	13,897.88	77,410.83	222,589.17
113-48	Foto Estudios	50,000.00	0.00	0.00	50,000.00	1,237.87	1,420.41	2,658.28	47,341.72
113-50	Venta De Gas Volatil	150,000.00	0.00	0.00	150,000.00	49,681.32	1,723.00	51,404.32	98,595.68
113-51	Compra Y Venta De Aire Acondicionado	200,000.00	0.00	0.00	200,000.00	58,538.76	14,634.69	73,173.45	126,826.55
113-52	Empresas Dedicadas A La Venta De	800,000.00	0.00	0.00	800,000.00	19,498.08	0.00	19,498.08	780,501.92
113-53	Venta De Aceite Vegetal	60,000.00	0.00	0.00	60,000.00	3,734.93	1,098.68	4,833.61	55,166.39
113-54	Venta De Cafe Capuchino Y Otros	200,000.00	0.00	0.00	200,000.00	65,228.27	2,674.54	67,902.81	132,097.19
113-55	Compra Y Venta De Hierro (chatarra)	60,000.00	0.00	0.00	60,000.00	12,445.51	27,260.53	39,706.04	20,293.96
113-56	Compra Y Venta De Hierro (chatarra)	70,000.00	0.00	0.00	70,000.00	0.00	0.00	0.00	70,000.00
113-57	Venta De Productos De Limpieza	60,000.00	0.00	0.00	60,000.00	19,565.57	5,080.68	24,646.25	35,353.75
<b>Total del Renglon</b>		<b>42,550,000.00</b>	<b>0.00</b>	<b>0.00</b>	<b>42,550,000.00</b>	<b>15,626,775.76</b>	<b>1,292,294.23</b>	<b>16,919,069.99</b>	<b>25,630,930.01</b>
Renglón: 114 Impuesto a Establec.de Servicio									
114-01	Servicio De Transporte	1,400,000.00	0.00	0.00	1,400,000.00	119,532.01	44,586.84	164,118.85	1,235,881.15
114-02	Salas De Belleza, Barberías Y Gimnasios	200,000.00	0.00	0.00	200,000.00	25,998.28	10,519.35	36,517.63	163,482.37
114-03	Radioemisoras	100,000.00	0.00	0.00	100,000.00	8,623.94	12,697.68	21,321.62	78,678.38
114-04	Compañías Televisoras	500,000.00	0.00	0.00	500,000.00	57,055.28	14,263.82	71,319.10	428,680.90
114-05	Compañías Televisoras Por Cable	300,000.00	0.00	0.00	300,000.00	45,590.21	4,667.31	50,257.52	249,742.48
114-08	Agencias De Viaje	60,000.00	0.00	0.00	60,000.00	3,603.82	469.44	4,073.26	55,926.74
114-09	Agencias De Bienes Raices	60,000.00	0.00	0.00	60,000.00	14,960.15	0.00	14,960.15	45,039.85
114-10	Comedores, Restaurantes Y Cafeterías	1,500,000.00	0.00	0.00	1,500,000.00	567,621.59	116,970.74	684,592.33	815,407.67
114-11	Parques Y Lugares De Recreo	60,000.00	0.00	0.00	60,000.00	982.84	0.00	982.84	59,017.16
114-13	Casas Funerarias	300,000.00	0.00	0.00	300,000.00	118,924.92	54.66	118,979.58	181,020.42
114-14	Discomoviles, Conjuntos Musicales Y	20,000.00	0.00	0.00	20,000.00	3,469.31	0.00	3,469.31	16,530.69

Municipalidad de El Progreso, Yoro  
Ventas del mes de: Mayo 2022



Código Presupuesto	Descripción	Presupuesto Aprobado	Ampliaciones		Presupuesto Modificado	Ingresos Antes del Periodo	Ingresos Mayo	Total Recaudado	Pendiente de Recaudar
			de Mas	de Menos					
114-15	Espectaculos Publicos(circos, Comedia,	50,000.00	0.00	0.00	50,000.00	14,085.09	0.00	14,085.09	35,914.91
114-16	Estacionamiento De Vehiculos	50,000.00	0.00	0.00	50,000.00	122.96	30.74	153.70	49,846.30
114-17	Cantinas, Expendios De Agua Ardiente	200,000.00	0.00	0.00	200,000.00	21,264.86	8,855.27	30,120.13	169,879.87
114-18	Bufetes, Consultorios Y Tramitaciones	400,000.00	0.00	0.00	400,000.00	274,945.26	7,785.88	282,731.14	117,268.86
114-19	Casinos, Centros Nocturnos, Bares,	200,000.00	0.00	0.00	200,000.00	23,403.15	148.41	23,551.56	176,448.44
114-20	Hospitales,clinicas, Policlinicas Y Casas	600,000.00	0.00	0.00	600,000.00	282,093.40	32,676.48	314,769.88	285,230.12
114-21	Laboratorios Medicos, Dentales,	300,000.00	0.00	0.00	300,000.00	182,477.13	29,917.53	212,394.66	87,605.34
114-22	Juegos De Salon (tragamonedas, Ataris,	300,000.00	0.00	0.00	300,000.00	81,169.65	58,333.33	139,502.98	160,497.02
114-23	Molinos Que Prestan Servicios A	200,000.00	0.00	0.00	200,000.00	5,974.80	367.28	6,342.08	193,657.92
114-24	Teatros, Cines Y Salas De Video	10,000.00	0.00	0.00	10,000.00	1,485.94	62.51	1,548.45	8,451.55
114-25	Instituciones Bancarias, Aseguradoras,	3,300,000.00	0.00	0.00	3,300,000.00	1,958,093.81	668.80	1,958,762.61	1,341,237.39
114-26	Hoteles, Moteles, Hospedajes,	200,000.00	0.00	0.00	200,000.00	31,901.49	1,314.17	33,215.66	166,784.34
114-28	Talleres De Servicio (electricidad,	700,000.00	0.00	0.00	700,000.00	361,440.77	74,591.46	436,032.23	263,967.77
114-29	Establecimientos Educativos	300,000.00	0.00	0.00	300,000.00	145,053.72	50,758.92	195,812.64	104,187.36
114-30	Casas De Empeño	400,000.00	0.00	0.00	400,000.00	181,907.43	8,451.17	190,358.60	209,641.40
114-31	Renta De Automoviles	150,000.00	0.00	0.00	150,000.00	7,308.11	0.00	7,308.11	142,691.89
114-32	Servicio Postal Y Telecomunicaciones	2,150,000.00	0.00	0.00	2,150,000.00	398,066.44	0.00	398,066.44	1,751,933.56
114-33	Molinos Que Prestan Servicios A	10,000.00	0.00	0.00	10,000.00	0.00	0.00	0.00	10,000.00
114-34	Servicio De Energia Electrica	1,500,000.00	0.00	0.00	1,500,000.00	0.00	0.00	0.00	1,500,000.00
114-35	Cooperativas Que Prestan Servicios	500,000.00	0.00	0.00	500,000.00	248,905.08	964.68	249,869.76	250,130.24
114-38	Venta De Celulares, Tarjetas, Accesorios	1,500,000.00	0.00	0.00	1,500,000.00	449,219.42	4,465.84	453,685.26	1,046,314.74
114-39	Carwash (lubricentos Lavado De Autos)	150,000.00	0.00	0.00	150,000.00	18,596.92	2,370.63	20,967.55	129,032.45
114-40	Auto Escuelas	50,000.00	0.00	0.00	50,000.00	50.56	0.00	50.56	49,949.44
114-41	Servicio De Encomienda	50,000.00	0.00	0.00	50,000.00	3,774.81	2,927.41	6,702.22	43,297.78
114-42	Corredurias De Seguro	50,000.00	0.00	0.00	50,000.00	29,087.89	0.00	29,087.89	20,912.11

Municipalidad de El Progreso, Yoro  
Ventas del mes de: Mayo 2022




Código Presupuesto	Descripción	Presupuesto Aprobado	Ampliaciones		Presupuesto Modificado	Ingresos Antes del Periodo	Ingresos Mayo	Total Recaudado	Pendiente de Recaudar
			de Mas	de Menos					
114-43	Empresas De Publicidad (agencias)	50,000.00	0.00	0.00	50,000.00	9,473.07	4,079.54	13,552.61	36,447.39
114-47	Empresas De Seguridad	100,000.00	0.00	0.00	100,000.00	3,968.62	12,098.61	16,067.23	83,932.77
114-49	Dry-clean (lavanderias)	50,000.00	0.00	0.00	50,000.00	45.80	0.00	45.80	49,954.20
114-50	Cementerio	100,000.00	0.00	0.00	100,000.00	85,084.28	0.00	85,084.28	14,915.72
114-51	Constructoras Y Diseños	500,000.00	0.00	0.00	500,000.00	93,389.48	5,773.73	99,163.21	400,836.79
114-52	Fumigadoras	50,000.00	0.00	0.00	50,000.00	3,457.89	0.00	3,457.89	46,542.11
114-53	Servicios De Telecomunicaciones	100,000.00	0.00	0.00	100,000.00	0.00	0.00	0.00	100,000.00
114-54	Alquiler De Locales Comerciales	500,000.00	0.00	0.00	500,000.00	243,534.77	11,063.33	254,598.10	245,401.90
114-61	Venta De Piñatas Y Juguetes	60,000.00	0.00	0.00	60,000.00	9,097.78	2,241.30	11,339.08	48,660.92
114-62	Agente Financiero	0.00	0.00	0.00	0.00	0.00	0.00	0.00	0.00
114-99	Otros Servicios No Clasificados	500,000.00	0.00	0.00	500,000.00	24,798.50	59,439.67	84,238.17	415,761.83
<b>Total del Renglon</b>		<b>19,830,000.00</b>	<b>0.00</b>	<b>0.00</b>	<b>19,830,000.00</b>	<b>6,159,641.23</b>	<b>583,616.53</b>	<b>6,743,257.76</b>	<b>13,086,742.24</b>
Renglon: 116 IMPUESTO SOBRE EXTRACCION Y EXPLOTACION									
116-02	Arena Y Grava	10,000.00	0.00	0.00	10,000.00	0.00	0.00	0.00	10,000.00
116-05	Bosques Y Derivados	10,000.00	0.00	0.00	10,000.00	0.00	0.00	0.00	10,000.00
<b>Total del Renglon</b>		<b>20,000.00</b>	<b>0.00</b>	<b>0.00</b>	<b>20,000.00</b>	<b>0.00</b>	<b>0.00</b>	<b>0.00</b>	<b>20,000.00</b>
Renglon: 117 IMPUESTOS SELECTIVO A LOS SERVICIOS DE TELECOMUNICAC									
117-01	Telefonia Movil	6,500,000.00	0.00	0.00	6,500,000.00	2,512,107.44	3,361,841.62	5,873,949.06	626,050.94
117-03	Internet	200,000.00	0.00	0.00	200,000.00	31,668.38	1,050.05	32,718.43	167,281.57
117-04	Cafe Net	350,000.00	0.00	0.00	350,000.00	259,384.18	275.92	259,660.10	90,339.90
117-99	Otros Servicios De Telecomunicaciones	250,000.00	0.00	0.00	250,000.00	0.00	0.00	0.00	250,000.00
<b>Total del Renglon</b>		<b>7,300,000.00</b>	<b>0.00</b>	<b>0.00</b>	<b>7,300,000.00</b>	<b>2,803,160.00</b>	<b>3,363,167.59</b>	<b>6,166,327.59</b>	<b>1,133,672.41</b>

Municipalidad de El Progreso, Yoro  
Ventas del mes de: Mayo 2022



Código Presupuesto	Descripción	Presupuesto Aprobado	Ampliaciones		Presupuesto Modificado	Ingresos Antes del Periodo	Ingresos Mayo	Total Recaudado	Pendiente de Recaudar
			de Mas	de Menos					
Renglón: 118 TASAS POR SERVICIOS									
118-02	Alcantarillado Sanitario (comercial)	6,000,000.00	0.00	0.00	6,000,000.00	1,992,522.89	267,028.07	2,259,550.96	3,740,449.04
118-04	Tren De Aseo (comercial)	16,000,000.00	0.00	0.00	16,000,000.00	4,053,797.39	592,800.18	4,646,597.57	11,353,402.43
118-05	Conexiones, Recon.de Alcant.(com Y	1,000,000.00	0.00	0.00	1,000,000.00	3,600.00	5,100.00	8,700.00	991,300.00
118-06	Bomberos Año Actual	4,000,000.00	0.00	0.00	4,000,000.00	1,323,405.75	201,971.10	1,525,376.85	2,474,623.15
118-11	Aseo, Mant. De Parq. Calles ( Barrido)	8,000,000.00	0.00	0.00	8,000,000.00	2,308,612.75	392,685.84	2,701,298.59	5,298,701.41
118-18	Alcantarillado Sanitario (domiciliaria)	7,000,000.00	0.00	0.00	7,000,000.00	1,603,229.53	315,501.64	1,918,731.17	5,081,268.83
118-19	Tren De Aseo, M.de Parq.calles(tren De	15,000,000.00	0.00	0.00	15,000,000.00	2,302,816.22	453,872.84	2,756,689.06	12,243,310.94
118-20	Aseo, Mant. De Parq. Calles Barrido	200,000.00	0.00	0.00	200,000.00	-1,000.00	3,287.91	2,287.91	197,712.09
118-27	Manejo Y Disp. Final De Desechos	9,000,000.00	0.00	0.00	9,000,000.00	2,084,084.65	476,130.43	2,560,215.08	6,439,784.92
118-28	Manejo Y Disp. Final De Desechos	5,000,000.00	0.00	0.00	5,000,000.00	2,939,897.73	397,383.47	3,337,281.20	1,662,718.80
118-29	Tasa Munic. De Emergencia	9,000,000.00	0.00	0.00	9,000,000.00	5,871,743.19	456,467.66	6,328,210.85	2,671,789.15
118-30	Tasa Para Atencion A Niños En Riesgo	600,000.00	0.00	0.00	600,000.00	251,824.34	44,851.74	296,676.08	303,323.92
118-31	Tasa Por Servi.pecu. Ganado Mayor	2,000,000.00	0.00	0.00	2,000,000.00	571,379.02	163,184.16	734,563.18	1,265,436.82
118-32	Tasa Por Servi. Pecu. Ganado Menor	500,000.00	0.00	0.00	500,000.00	0.00	0.00	0.00	500,000.00
<b>Total del Renglon</b>		<b>83,300,000.00</b>	<b>0.00</b>	<b>0.00</b>	<b>83,300,000.00</b>	<b>25,305,913.46</b>	<b>3,770,265.04</b>	<b>29,076,178.50</b>	<b>54,223,821.50</b>
Renglón: 119 Derechos Municipales									
119-01	Matrimonios	300,000.00	0.00	0.00	300,000.00	5,061.00	1,525.00	6,586.00	293,414.00
119-03	Constancias Y Certificaciones	150,000.00	0.00	0.00	150,000.00	38,876.00	8,860.00	47,736.00	102,264.00
119-04	Autorizaciones Y Vistos Buenos	400,000.00	0.00	0.00	400,000.00	192,857.16	23,075.00	215,932.16	184,067.84
119-06	Loterias De Carton Rifas Y Juegos	30,000.00	300,000.00	0.00	330,000.00	136,951.22	0.00	136,951.22	193,048.78
119-07	Matriculas De Marcas De Herrar	50,000.00	0.00	0.00	50,000.00	2,200.00	275.00	2,475.00	47,525.00
119-08	Matricula De Vehiculos Automotores	30,000,000.00	0.00	0.00	30,000,000.00	10,954,716.98	0.00	10,954,716.98	19,045,283.02
119-12	Matricula De Armas De Fuego	200,000.00	0.00	0.00	200,000.00	49,693.15	11,524.20	61,217.35	138,782.65
119-14	Vallas Y Rotulos	6,000,000.00	0.00	0.00	6,000,000.00	2,095,337.21	18,379.58	2,113,716.79	3,886,283.21

**Municipalidad de El Progreso, Yoro**  
**Ventas del mes de: Mayo 2022**



Código Presupuesto	Descripción	Presupuesto Aprobado	Ampliaciones		Presupuesto Modificado	Ingresos Antes del Periodo	Ingresos Mayo	Total Recaudado	Pendiente de Recaudar
			de Mas	de Menos					
119-15	Licencia Para Equipos De Sonido Y	10,000.00	0.00	0.00	10,000.00	73.94	0.00	73.94	9,926.06
119-17	Revisiones De Planos Y Aliniamientos	100,000.00	0.00	0.00	100,000.00	0.00	0.00	0.00	100,000.00
119-18	Permisos De Constr.restauración	5,000,000.00	0.00	0.00	5,000,000.00	1,242,078.80	129,759.15	1,371,837.95	3,628,162.05
119-21	Permiso Para Operacion De Negocios	13,000,000.00	0.00	0.00	13,000,000.00	9,436,551.30	410,260.53	9,846,811.83	3,153,188.17
119-22	Permiso Para Rotura De Calles Y Aceras	100,000.00	0.00	0.00	100,000.00	3,600.00	6,600.00	10,200.00	89,800.00
119-25	Licencia Para Buhoneros	1,500,000.00	0.00	0.00	1,500,000.00	40,900.00	10,975.00	51,875.00	1,448,125.00
119-29	Licitaciones	20,000.00	0.00	0.00	20,000.00	12,500.00	0.00	12,500.00	7,500.00
119-32	Remate De Plaza Para Feria	100,000.00	0.00	0.00	100,000.00	0.00	0.00	0.00	100,000.00
119-36	Solares Baldíos Sin Edificacion	8,000,000.00	0.00	0.00	8,000,000.00	716,560.27	337,943.58	1,054,503.85	6,945,496.15
119-37	Tasa Ambiental	1,500,000.00	0.00	0.00	1,500,000.00	254,171.27	35,667.75	289,839.02	1,210,160.98
119-38	Constancias Catastral	20,000.00	0.00	0.00	20,000.00	0.00	0.00	0.00	20,000.00
119-40	Venta De Mapas Y Croquis	120,000.00	0.00	0.00	120,000.00	0.00	0.00	0.00	120,000.00
119-41	Const. Avaluo Dominio Pleno	100,000.00	0.00	0.00	100,000.00	3,200.00	320.00	3,520.00	96,480.00
119-42	Constancias De Avaluo	300,000.00	0.00	0.00	300,000.00	172,205.00	46,045.00	218,250.00	81,750.00
119-43	Constancia De Poseer Bienes	100,000.00	0.00	0.00	100,000.00	7,110.00	3,390.00	10,500.00	89,500.00
119-45	Constancia De No Poseer Bienes	100,000.00	0.00	0.00	100,000.00	6,240.00	1,840.00	8,080.00	91,920.00
119-46	Registro De Urbanizacion Y Asignacion	50,000.00	0.00	0.00	50,000.00	17,325.00	23,625.00	40,950.00	9,050.00
119-47	Constancia De Codigo	100,000.00	0.00	0.00	100,000.00	0.00	0.00	0.00	100,000.00
119-48	Constancia De Medidas	60,000.00	0.00	0.00	60,000.00	3,450.00	750.00	4,200.00	55,800.00
119-49	Mensura Urbana	200,000.00	0.00	0.00	200,000.00	28,091.00	4,800.00	32,891.00	167,109.00
119-50	Mensura Rural	200,000.00	0.00	0.00	200,000.00	20,600.00	3,800.00	24,400.00	175,600.00
119-51	Complemento De Mensura	200,000.00	0.00	0.00	200,000.00	24,426.00	6,777.00	31,203.00	168,797.00
119-52	Constancias Parques Y Ornato	200,000.00	0.00	0.00	200,000.00	20,668.40	6,247.80	26,916.20	173,083.80
119-53	Constancia De Uso De Suelos	200,000.00	0.00	0.00	200,000.00	2,100.00	300.00	2,400.00	197,600.00
119-55	Aprobacion De Plano Para Licencia	60,000.00	0.00	0.00	60,000.00	250.00	500.00	750.00	59,250.00



Municipalidad de El Progreso, Yoro  
Ventas del mes de: Mayo 2022



Código Presupuesto	Descripción	Presupuesto Aprobado	Ampliaciones		Presupuesto Modificado	Ingresos Antes del Periodo	Ingresos Mayo	Total Recaudado	Pendiente de Recaudar
			de Mas	de Menos					
119-56	Inspeccion Urbana	60,000.00	0.00	0.00	60,000.00	1,000.00	0.00	1,000.00	59,000.00
119-57	Inspeccion Rural	60,000.00	0.00	0.00	60,000.00	200.00	0.00	200.00	59,800.00
119-58	Elaboracion De Plano	300,000.00	0.00	0.00	300,000.00	61,805.00	10,800.00	72,605.00	227,395.00
<b>Total del Renglon</b>		<b>68,890,000.00</b>	<b>300,000.00</b>	<b>0.00</b>	<b>69,190,000.00</b>	<b>25,550,798.70</b>	<b>1,104,039.59</b>	<b>26,654,838.29</b>	<b>42,535,161.71</b>
Renglón: 120 MULTAS									
120-01	Por Infracciones Sancionada Por La	480,000.00	0.00	0.00	480,000.00	0.00	0.00	0.00	480,000.00
120-02	Por La Presentacion De Declaración	100,000.00	0.00	0.00	100,000.00	8,810.86	11,914.45	20,725.31	79,274.69
120-04	Por Operar Un Neg. Sin Perm. De	2,020,000.00	0.00	0.00	2,020,000.00	153,052.71	22,127.83	175,180.54	1,844,819.46
120-10	Multas Imp. Por El Dpto Municipal De	700,000.00	0.00	0.00	700,000.00	43,990.00	29,400.00	73,390.00	626,610.00
120-12	Multa Por Conexion Cland. Al Sistema	60,000.00	0.00	0.00	60,000.00	0.00	0.00	0.00	60,000.00
120-98	Organizaciones No Gubernamentales	2,500,000.00	7,000,000.00	0.00	9,500,000.00	6,808,778.37	15,510.54	6,824,288.91	2,675,711.09
<b>Total del Renglon</b>		<b>5,860,000.00</b>	<b>7,000,000.00</b>	<b>0.00</b>	<b>12,860,000.00</b>	<b>7,014,631.94</b>	<b>78,952.82</b>	<b>7,093,584.76</b>	<b>5,766,415.24</b>
Renglón: 121 RECARGOS									
121-01	Otras Ingresos No Clasificadas	12,000,000.00	6,000,000.00	0.00	18,000,000.00	15,264,521.94	889,689.53	16,154,211.47	1,845,788.53
121-02	Recargo Por Servicios	2,000,000.00	0.00	0.00	2,000,000.00	1,253,798.29	209,082.04	1,462,880.33	537,119.67
121-03	Recargo Alcantarillado (comercial )	150,000.00	0.00	0.00	150,000.00	0.00	0.00	0.00	150,000.00
121-06	Recargo Alcantarillado (domiciliaria)	700,000.00	0.00	0.00	700,000.00	162,481.34	23,374.10	185,855.44	514,144.56
121-07	Recrgo Tren Aseo	1,441,538.00	0.00	0.00	1,441,538.00	265,912.60	32,264.85	298,177.45	1,143,360.55
121-08	Recargo Aseo Y Limp. De Calles	185,000.00	0.00	0.00	185,000.00	10,292.94	1,145.39	11,438.33	173,561.67
<b>Total del Renglon</b>		<b>16,476,538.00</b>	<b>6,000,000.00</b>	<b>0.00</b>	<b>22,476,538.00</b>	<b>16,957,007.11</b>	<b>1,155,555.91</b>	<b>18,112,563.02</b>	<b>4,363,974.98</b>

Municipalidad de El Progreso, Yoro  
Ventas del mes de: Mayo 2022



Código Presupuesto	Descripción	Presupuesto Aprobado	Ampliaciones de Mas	Ampliaciones de Menos	Presupuesto Modificado	Ingresos Antes del Periodo	Ingresos Mayo	Total Recaudado	Pendiente de Recaudar
Renglón: 122 RECUP.POR COBRO DE IMPTOS Y DERE. EN MORA									
122-01	Impuesto Sobre Bienes Inmuebles	78,000,000.00	0.00	0.00	78,000,000.00	2,148,298.68	767,413.59	2,915,712.27	75,084,287.73
122-02	Impuesto Personal Municipal	1,000,000.00	0.00	0.00	1,000,000.00	71,395.00	22,072.50	93,467.50	906,532.50
122-03	Impuesto A Establecimientos Industriales	10,000,000.00	0.00	0.00	10,000,000.00	254,855.08	1,342.42	256,197.50	9,743,802.50
122-04	Impuestos A Establecimientos	35,000,000.00	0.00	0.00	35,000,000.00	3,084,655.58	198,120.44	3,282,776.02	31,717,223.98
122-05	Impuestos A Establecimientos De	7,000,000.00	0.00	0.00	7,000,000.00	517,720.33	124,937.08	642,657.41	6,357,342.59
122-07	Impuesto Selectivos A Las	4,000,000.00	0.00	0.00	4,000,000.00	0.00	0.00	0.00	4,000,000.00
122-08	Impuesto A Billares	200,000.00	0.00	0.00	200,000.00	0.00	0.00	0.00	200,000.00
122-09	Permisos Licencias De Operacion	1,000,000.00	0.00	0.00	1,000,000.00	0.00	0.00	0.00	1,000,000.00
122-99	Otros Servicios No Clasificados	100,000.00	0.00	0.00	100,000.00	4,250.00	0.00	4,250.00	95,750.00
<b>Total del Renglon</b>		<b>136,300,000.00</b>	<b>0.00</b>	<b>0.00</b>	<b>136,300,000.00</b>	<b>6,081,174.67</b>	<b>1,113,886.03</b>	<b>7,195,060.70</b>	<b>**,***,***.**</b>
Renglón: 123 RECUP. COBRO DE SERV. MUNICIPALES. EN MORA									
123-02	Alcantarillado Sanitario (comercial)	68,720,000.00	0.00	0.00	68,720,000.00	401,855.99	59,568.16	461,424.15	68,258,575.85
123-04	Tren De Aseo (comercial)	59,385,845.00	0.00	0.00	59,385,845.00	1,110,125.64	149,538.72	1,259,664.36	58,126,180.64
123-05	Bomberos Años Anteriores	2,900,000.00	0.00	0.00	2,900,000.00	625,053.24	205,569.04	830,622.28	2,069,377.72
123-06	Aseo, Mantenimiento De Parques, Calles	7,000,000.00	0.00	0.00	7,000,000.00	569,324.40	72,685.26	642,009.66	6,357,990.34
123-07	Alcantarillado Sanitario (domiciliaria)	54,978,731.52	0.00	0.00	54,978,731.52	897,286.47	330,801.65	1,228,088.12	53,750,643.40
123-08	Tren De Aseo (domiciliaria)	66,100,000.00	0.00	0.00	66,100,000.00	1,405,574.14	471,034.39	1,876,608.53	64,223,391.47
123-09	Aseo, Mant.de Parques, Calles	2,000,000.00	0.00	0.00	2,000,000.00	62,121.24	24,687.32	86,808.56	1,913,191.44
123-11	Tasa Municipal De Emergencia	2,500,000.00	0.00	0.00	2,500,000.00	981,518.93	188,000.56	1,169,519.49	1,330,480.51
<b>Total del Renglon</b>		<b>263,584,576.52</b>	<b>0.00</b>	<b>0.00</b>	<b>263,584,576.52</b>	<b>6,052,860.05</b>	<b>1,501,885.10</b>	<b>7,554,745.15</b>	<b>**,***,***.**</b>

Municipalidad de El Progreso, Yoro  
Ventas del mes de: Mayo 2022



Código Presupuesto	Descripción	Presupuesto Aprobado	Ampliaciones de Mas	de Menos	Presupuesto Modificado	Ingresos Antes del Periodo	Ingresos Mayo	Total Recaudado	Pendiente de Recaudar
Renglón: 124 RECUPERACION POR COBRO DE RENTAS									
124-01	Mercado Las Mercedes	100,000.00	0.00	0.00	100,000.00	0.00	0.00	0.00	100,000.00
124-07	Mercado Nuevo	60,000.00	0.00	0.00	60,000.00	0.00	0.00	0.00	60,000.00
124-12	Procesadora De Carnes	200,000.00	0.00	0.00	200,000.00	0.00	0.00	0.00	200,000.00
<b>Total del Renglon</b>		<b>360,000.00</b>	<b>0.00</b>	<b>0.00</b>	<b>360,000.00</b>	<b>0.00</b>	<b>0.00</b>	<b>0.00</b>	<b>360,000.00</b>
Renglón: 125 RENTA DE PROPIEDADES									
125-01	Mercado Las Mercedes	250,000.00	0.00	0.00	250,000.00	0.00	0.00	0.00	250,000.00
125-02	Estadio Municipal	60,000.00	0.00	0.00	60,000.00	0.00	0.00	0.00	60,000.00
125-05	Edificios Municipales (locales En El Edif.	50,000.00	0.00	0.00	50,000.00	0.00	0.00	0.00	50,000.00
125-07	Mercado Nuevo	100,000.00	0.00	0.00	100,000.00	70,619.08	5,874.15	76,493.23	23,506.77
125-08	Mercado Popular (modulos)	200,000.00	0.00	0.00	200,000.00	18,854.00	0.00	18,854.00	181,146.00
125-12	Procesadora De Carnes	72,000.00	0.00	0.00	72,000.00	0.00	0.00	0.00	72,000.00
<b>Total del Renglon</b>		<b>732,000.00</b>	<b>0.00</b>	<b>0.00</b>	<b>732,000.00</b>	<b>89,473.08</b>	<b>5,874.15</b>	<b>95,347.23</b>	<b>636,652.77</b>
Renglón: 126 INTERESES(ART.109 REFORMADO DE LA LEY DE M.)									
126-01	Intereses Por Impuestos	400,000.00	0.00	0.00	400,000.00	247,126.59	14,768.59	261,895.18	138,104.82
<b>Total del Renglon</b>		<b>400,000.00</b>	<b>0.00</b>	<b>0.00</b>	<b>400,000.00</b>	<b>247,126.59</b>	<b>14,768.59</b>	<b>261,895.18</b>	<b>138,104.82</b>
<b>TOTAL: INGRESOS CORRIENTES</b>		<b>694,053,114.52</b>	<b>13,300,000.00</b>	<b>0.00</b>	<b>707,353,114.52</b>	<b>132,076,072.99</b>	<b>15,507,143.31</b>	<b>***,***,*** **</b>	<b>***,***,*** **</b>

2 INGRESOS DE CAPITAL

Municipalidad de El Progreso, Yoro  
Ventas del mes de: Mayo 2022




Código Presupuesto	Descripción	Presupuesto Aprobado	Ampliaciones de Mas	Ampliaciones de Menos	Presupuesto Modificado	Ingresos Antes del Periodo	Ingresos Mayo	Total Recaudado	Pendiente de Recaudar
Renglón: 220 VENTA DE BIENES INMUEBLES									
220-03	Lotes De Cementerio	50,000.00	0.00	0.00	50,000.00	9,100.00	1,400.00	10,500.00	39,500.00
220-04	Dominios Plenos	900,000.00	0.00	0.00	900,000.00	127,435.76	16,877.95	144,313.71	755,686.29
<b>Total del Renglon</b>		<b>950,000.00</b>	<b>0.00</b>	<b>0.00</b>	<b>950,000.00</b>	<b>136,535.76</b>	<b>18,277.95</b>	<b>154,813.71</b>	<b>795,186.29</b>
Renglón: 230 CONTRIBUCIONES POR MEJORAS									
230-01	Contribucion Por Mejoras Muni. (alca.	2,800,000.00	0.00	0.00	2,800,000.00	947,089.29	264,442.73	1,211,532.02	1,588,467.98
<b>Total del Renglon</b>		<b>2,800,000.00</b>	<b>0.00</b>	<b>0.00</b>	<b>2,800,000.00</b>	<b>947,089.29</b>	<b>264,442.73</b>	<b>1,211,532.02</b>	<b>1,588,467.98</b>
Renglón: 250 SECTOR PUBLICO									
250-01	Transferencias Del Gobierno Central	38,096,885.48	8,870,601.69	0.00	46,967,487.17	8,870,601.69	0.00	8,870,601.69	38,096,885.48
<b>Total del Renglon</b>		<b>38,096,885.48</b>	<b>8,870,601.69</b>	<b>0.00</b>	<b>46,967,487.17</b>	<b>8,870,601.69</b>	<b>0.00</b>	<b>8,870,601.69</b>	<b>38,096,885.48</b>
Renglón: 271 SECTOR PRIVADO									
271-02	Donaciones	0.00	42,000.00	0.00	42,000.00	42,000.00	0.00	42,000.00	0.00
<b>Total del Renglon</b>		<b>0.00</b>	<b>42,000.00</b>	<b>0.00</b>	<b>42,000.00</b>	<b>42,000.00</b>	<b>0.00</b>	<b>42,000.00</b>	<b>0.00</b>
Renglón: 280 INGRESOS EVENTUALES DE CAPITAL									
280-01	Intereses Por Cuentas Por Cobrar	300,000.00	0.00	0.00	300,000.00	134,834.54	30,601.35	165,435.89	134,564.11
280-02	Intereses Bancarios	800,000.00	0.00	0.00	800,000.00	210,632.35	58,459.48	269,091.83	530,908.17
<b>Total del Renglon</b>		<b>1,100,000.00</b>	<b>0.00</b>	<b>0.00</b>	<b>1,100,000.00</b>	<b>345,466.89</b>	<b>89,060.83</b>	<b>434,527.72</b>	<b>665,472.28</b>
Renglón: 290 DISPONIBILIDAD FINANCIERA									
290-01	Saldo Efectivo Del Año Anterior	0.00	55,853,203.25	0.00	55,853,203.25	55,853,203.25	0.00	55,853,203.25	0.00
<b>Total del Renglon</b>		<b>0.00</b>	<b>55,853,203.25</b>	<b>0.00</b>	<b>55,853,203.25</b>	<b>55,853,203.25</b>	<b>0.00</b>	<b>55,853,203.25</b>	<b>0.00</b>
<b>TOTAL: INGRESOS DE CAPITAL</b>		<b>42,946,885.48</b>	<b>64,765,804.94</b>	<b>0.00</b>	<b>107,712,690.42</b>	<b>66,194,896.88</b>	<b>371,781.51</b>	<b>66,566,678.39</b>	<b>41,146,012.03</b>

Total General

737,000,000.00 78,065,804.94

0.00 815,065,804.94 198,270,969.87 15,878,924.82 214,149,894.69 600,915,910.25

  
P.M. Roberto Gonzales Rivera  
Firma y Sello Jefe de Presupuesto

