



## Acta N: 95

Sección Extraordinaria Celebrada por la Honorable Corporación Municipal el día Lunes 23 de diciembre del año dos mil Veintiuno, Presidida por la Alcaldesa Municipal Diana Patricia Urbina Soto Berto Ernesto Ochoa Fernández, Vice Alcalde Municipal, con la asistencia de los Señores Regidores: Waldina Lizeth Nuñez George, Leydy Karibel Almendares Almendares, Rigoberto Zelaya Flores, José Guadalupe Almendares Urbina, José Mauricio Rosales Cardoza, Héctor Orlando Cascamo Cascamo, Edwin Saul Colloil Orellana, María Comasada Santos Puentes, María Argentina Alvarado Barahona, Carmen Isabel Pérez Montalvan, Secretaría Municipal Darcosia legal - Abogada Jasmin Guvard Medina, Oscar Danilo Juárez, Comisionado Municipal, desarrollándose la siguiente agenda:

- 1.- Comprobación del Quorum
- 2.- Apertura de la Sesión
- 3.- Invocación a Dios
- 4.- Lectura, discusión y aprobación de la Agenda.
- 5.- Lectura, discusión y aprobación del Acta anterior
- 6.- Aprobación del Presupuesto 2022
- 7.- Cierre de la Sesión

### Desarrollo:

- 1.- Se comprobó el quorum encontrándose presente la Señora Alcaldesa Municipal, Vice Alcalde Municipal y nueve Regidores
- 2.- La Señora Alcaldesa Municipal dio por abierta la Sesión siendo las 10:50 am.
- 3.- La invocación a Dios fue dirigida por el Regidor Guadalupe Almendares
- 4.- La agenda fue discutida y aprobada
- 5.- Se dio lectura al Acta anterior la cual fue discutida y aprobada.

6.- La Honorable Corporación Municipal por una reunión de Udelas Diprobó; El Presupuesto de Ingresos y Egresos para el Año 2022, bajo el Plan Municipal Vista Mejor, por un monto de Lps 76,222,430.42 (Setenta y Seis millones doscientos Veintidós mil Cuatrocientos treinta y cinco con cincuenta y dos centavos)

### Distribución de Egresos 2022

	Transferencia		Egresos Corrientes		Ingreso Capital		Total
	%	Monto	%	Monto	%	Monto	
Ingresos Por Transferencia							L: 27,003,930.96
Ingresos Corrientes							49,218,499.46
Ingresos de Capital							0,00
							L: 76,222,430.42
Distribución Ingresos							
Plan de Ingreso Diprobó	—	—	55.1	27,070,174.70	100.0	0.00	L 27,070,174.70
funciona funcionamiento	20.1	4,540,786.19	45.1	22,148,324.76	—	0.00	27,549,110.95
—	35.1	9,451,375.84	—	—	—	—	9,451,375.84
Vida en Educación	25.1	2,322,843.96	—	—	—	—	2,322,843.96
Salud	22.1	2,079,302.68	—	—	—	—	2,079,302.68
—	5.1	472,568.79	—	—	—	—	472,568.79
—	19.1	1,228,678.86	—	—	—	—	1,228,678.86
—	20.1	1,890,275.17	—	—	—	—	1,890,275.17
—	15.1	1,417,706.38	—	—	—	—	1,417,706.38
Mujer 5.1 Programa Mujer	5.1	1,350,196.55	—	—	—	—	1,350,196.55
—	20.1	5,400,786.19	—	—	—	—	5,400,786.19



	Seguridad	30%	Lp 1,620,235.86	--	--	--	--	Lp 1,620,235.86
20% Todos	Participación Ciudadana	44%	2,376,345.92	--	--	--	--	2,376,345.92
Por la Paz	Depositos	8%	432,062.90	--	--	--	--	432,062.90
--	Protección del Patrimonio	4%	216,031.45	--	--	--	--	216,031.45
--	Municipal			--	--	--	--	
--	Cultura	14%	756,110.07	--	--	--	--	756,110.07
--	--	10%	2,700,393.10	--	--	--	--	2,700,393.10
10% Pro-	Turismo	33%	891,129.72	--	--	--	--	891,129.72
Honduras	Actividad Productiva	54%	1,458,212.27	--	--	--	--	1,458,212.27
--	va apoyo MYPIMES	13%	351,051.10	--	--	--	--	351,051.10
--	Infraestructura Mpd	9%	2,430,353.79	--	--	--	--	2,430,353.79
--	Cuota TSC	1%	270,039.31	--	--	--	--	270,039.31
--	AMHON	1%	221,483.25	--	--	--	--	221,483.25
--	Cuota MANCOMUNIDAD	2%	540,078.62	--	--	--	--	540,078.62
--	--	100%	Lp 27,003,930.96	--	Lp 49,218,499.46	--	0.00	Lp 76,222,430.42

Funcionamiento	Lp. 5,400,786.19	20%
Vida Mejor	9,451,375.84	35%
Mujer	1,350,196.55	5%
Todos por la Paz	5,400,786.19	20%
Piso - Honduras	2,700,393.20	10%
Infraestructura 14%	2,430,353.79	9%
Cuota TSC	270,039.31	1%
<b>Total</b>	<b>Lp. 27,003,930.96</b>	<b>100%</b>

### Formulación de Ingresos Etapa Anteproyecto

12.5.99.02.22.00	Autorizaciones y Vistos Buenos	Lps 363,833.45
12.5.99.02.23.00	Licencia para equipo de sonido, rockolas y altoparlante	1,650.00
12.5.99.02.25.00	Licencia para ejes de oficio (destazadores, albañiles, soldadores)	47,427.00
12.5.99.02.26.00	Licencia para extracción de recursos (leña, madera, arena, grava)	3,913.26
12.5.99.02.28.00	Permisos de Ocupación de Calles con material de Const.	135,753.03
12.5.99.02.29.00	Permiso para Lotificar	13,834.67
12.5.99.02.30.00	Permiso para Operación de negocios	2,102,388.38
12.5.99.02.31.00	Permiso para Rotura de Calles	175,885.88
12.5.99.02.34.00	Permisos de Construcción	231,220.61





12.5.99.02.35.00	Permisos de Restauración	450.00
12.5.99.02.36.00	Permisos de Alcantarillado	46,299.29
12.5.99.02.39.00	Permisos para Faja de Frijos	25,257.30
12.5.99.02.41.00	Permisos para Extracción de Recursos Leña, madera, arena, grava, temporal	8,919.36
12.5.99.02.04.00	Permisos para transportar ganado	123,890.00
12.5.99.02.48.00	Mapas, ganado menor (Guisa)	—
12.5.99.02.48.00	Carpas y Toldos en espacios públicos	1,200.00
12.5.99.02.52.00	Matrícula de marca de huera	58,020.00
12.5.99.02.53.00	Matrícula de Vehículos Automotores	1,541,696.93
12.5.99.02.57.00	Matrícula de Boma de Fuego	22,500.00
12.5.99.02.59.00	CANCELACIÓN de matrícula marca huera	7,395.00
12.5.99.03.00.00	Multas Municipales	193,328.98
12.5.99.03.02.00	Por la Presentación de declaraciones	150,848.99
—	Jurados tardíos	—
12.5.99.03.04.00	Por Operar un negocio sin permiso de Operación	15,149.99
12.5.99.03.09.00	Por Vagancia de animales en la vía Pública	5,550.00
12.5.99.03.10.00	Multas impuestas por el departamento de Municipal de Justicia	18,240.00
12.5.99.03.12.00	Multas por conexión clandestina al sistema de Alcantarillado	3,600.00
15.0.0.00.00.00	Ventas de Bienes y Servicios del Gobierno Central	7,271,408.14
15.2.0.00.00.00	Venta de Servicios	—
15.2.19.00.00.00	Venta de Servicios Municipales	7,271,408.14
15.2.19.01.00.00	Servicios de Documentación, Revisión y Medidas Municipales	114,430.55
15.2.19.01.01.00	Servicios de Documentación	34,913.13
15.2.19.01.03.00	Servicios de Medidas Remedidas	79,517.40
15.2.19.02.00.00	Servicios Públicos Municipales	9,145,915.68
15.2.19.02.01.00	Servicios de Agua Potable	1,214,137.88
15.2.19.02.02.00	Servicio de Alcantarillado Sanitario	363,011.60
15.2.19.02.05.00	Servicio de Tira de D300	1,008,262.50
15.2.19.02.06.00	Servicio de Bomberos	1,560,463.70
15.2.19.96.00.00	Recargos Generados Altrazo en el Pago de Servicios Públicos Local	32,973.30



15.2.19.96.01.00	Recargos Generados por atraso en el Pago de Servicio de Agua Potable	3,987.00
15.2.19.96.06.00	Recargos generados por atraso en el pago de Servicio de Bomberos	28,986.30
15.2.19.97.00.00	Intereses Generados por atraso en el Pago de Servicios Públicos Municipales	20,634.00
15.2.19.97.01.00	Intereses Generados por atraso en el Pago de Servicio de Agua Potable	11,499.00
15.2.19.97.05.00	Interes Generados por Atraso en el Pago de Servicio de Inm de Asco	9,045.00
15.2.19.97.06.00	Intereses Generados por Atraso en el Pago de Servicio de Bomberos	90.00
15.2.19.98.00.00	Recuperación de Mora por Servicios Públicos Municipales	2,957,454.61
15.2.19.98.01.00	Recuperación de Mora por Servicio de Agua Potable	966,351.96
15.2.19.98.02.00	Recuperación de mora por servicio de alcantarillado sanitario	302,502.00
15.2.19.98.05.00	Recuperación de Mora por Servicio de Inm de asco	784,425.42
15.2.19.98.06.00	Recuperación de mora por servicios de Bomberos	904,125.23
17.0.0.00.00.00	Rentas de la Propiedad	247,195.97
17.3.0.00.00.00	Intereses por Depósitos	7,200.00
17.3.1.00.00.00	Intereses por Depósitos Internos	7,200.00
	Intereses por depósitos Internos	7,200.00
11.7.2.97.01.00	Intereses Generados por Atraso en el Pago del impuesto sobre bienes inmuebles Urbanos	1,100.56
11.7.2.97.02.00	Intereses Generados por Atraso en el Pago del impuesto sobre bienes Rurales	1,237.20
11.7.2.98.00.00	Recuperación de mora por impuesto sobre bienes inmuebles	4,015,930.12
11.7.2.98.01.00	Recuperación de mora por impuesto sobre bienes inmuebles Urbanos	2,210,343.80
11.7.2.98.02.00	Recuperación de mora por impuesto sobre bienes Rurales	1,805,586.62



11.2.3.00.00.00	Impuesto sobre Ingresos Personales	1,075,041.72
11.2.3.01.00.00	Impuesto Personal Municipal	848,669.12
11.2.3.01.00.00	Impuesto Municipal Personal	848,669.12
11.2.3.96.00.00	Recargos Generados por Atraso	12,423.62
— — —	en el Pago del Imppto sobre Ing.	— — —
11.2.3.96.00.00	Recargos Generados por Atraso en	12,423.62
— — —	el Pago del impuesto sobre Ingresos	— — —
— — —	Personales	— — —
11.2.3.92.00.00	Intereses Generados por Atraso en	1,779.93
— — —	el Pago del impuesto sobre Person	— — —
11.2.3.92.00.00	Intereses Generados por Atraso	1,779.93
— — —	en el Pago del Imppto sobre Pers	— — —
11.2.3.98.00.00	Recuperación de Mora por Impues	212,169.05
— — —	to sobre Personales	— — —
11.2.3.98.00.00	Recuperación de Mora por Imppt Pers	212,169.05
11.2.4.00.00.00	Impptos sobre Extracción o Explotación de Recursos	93,658.91
— — —		— — —
11.2.4.01.00.00	Extracción o Explotación Recurso	76,116.66
11.2.4.01.02.00	Dinero	76,116.66
11.2.4.92.00.00	Intereses generados por Atraso en el	7.89
— — —	pago del Imppto en Extracción	— — —
11.2.4.92.00.00	Intereses Generados por Atraso	7.89
— — —	en el pago del Imppto Extracción	— — —
— — —	o Explotación de Recursos	— — —
11.2.4.98.00.00	Recuperación de Mora por Imppto	17,534.36
— — —	Extracción o Explotación Recurso	— — —
11.2.4.98.00.00	Recuperación de Mora por Imppto	17,534.36
— — —	Extracción o Explotación de Rec	— — —
— — —	ursos	— — —
11.2.6.00.00.00	Impuesto Selectivo a los Servicios	4,467,327.86
— — —	de Telecomunicaciones	— — —
11.2.6.01.00.00	Telecomunicaciones	4,460,415.17
11.2.6.01.01.00	Transmisión de Datos	1,486,430.85
11.2.6.01.02.00	Televisión por Cable	2,973,984.32
11.2.6.92.00.00	Intereses Generados por Atraso	6,912.69
— — —	en el Pago del Imppto Selectivo a	— — —
— — —	los Servicios de Telecomunicación	— — —
11.2.6.92.00.00	Intereses Generados por Atraso en	6,912.69



en el Pago de impuestos Selectivos a los Servicios de Telecomunicaciones		
12.0.0.00.00.00	Ingresos no Tributarios	10,799,499.47
12.5.0.00.00.00	No Tributarios Municipales	10,799,499.47
12.5.99.00.00.00	Ingresos no Tributarios Municipales	10,799,499.47
12.5.99.01.00.00	Tasas Municipales	4,764,318.81
12.5.99.01.01.00	Tasa Radio Publico	2,872.50
12.5.99.01.02.00	Tasa balanza repd	2,002.50
12.5.99.01.03.00	Tasa Seguridad Ciudadana	4,083,489.06
12.5.99.01.05.00	Tasa Ambiental (Proteccion del Ambiente)	518,146.88
12.5.99.01.08.00	Bajo de lallas parques y Ouedidos	150,948.87
12.5.99.01.10.00	Tasa por Operacion de Puntos de Taxis	8,859.00
12.5.99.02.00.00	Derechos Municipales	5,839,791.48
12.5.99.02.01.00	Matrimonios	34,818.75
12.5.99.02.03.00	Exhumaciones	1,350.00
12.5.99.02.05.00	Rotulos Publicitarios	135,600.24
12.5.99.02.06.00	Derechos por uso de lallas a automobios distribuidores de motocicletas y otros	59,208.56
12.5.99.02.11.00	partes de laiga Pasada	—
12.5.99.02.12.00	Derechos de Tierras y Terrenos	3,076.22
12.5.99.02.18.00	Derechos por Dominio Pleno	434,760.23
12.5.99.02.19.00	Derechos por lotes de Cementerio	14,736.00
12.5.99.02.20.00	Constancias	226,500.00
12.5.99.02.21.00	Certificaciones	18,187.50
11.7.1.03.02.00	Salas de belleza, barberias	24,300.00
11.7.1.03.03.00	Radioemisoras	9,000.00
11.7.1.03.04.00	Compañias Televisoras	933,833.83
11.7.1.03.10.00	Temidos	57,600.00
11.7.1.03.13.00	Casas Funcionarias	47,503.98
11.7.1.03.14.00	Orca moviles y conjuntos musicales y Altos parlantes	12,150.00
14.21.03.17.00	Carlinas, expendios de Aguadientes	11,550.02
11.7.1.03.21.00	Laboratorios medicos, dentales, oftalmologicos y otros	5,400.00
11.7.1.03.22.00	Juegos de Salas (tiagononetas, ataris etc.	450.00
11.7.1.03.23.00	molinos que prestan servicios a Particular	7,211.25
11.7.1.03.23.00	lavis	—






11.7.1.03.25.00	Instituciones Bancarias	561,534.10
11.7.1.03.26.00	Hoteles	78,154.74
11.7.1.03.28.00	Talleres de Servicio	103,381.05
11.7.1.03.29.00	Establecimientos Educativos	44,255.76
11.7.1.03.30.00	Casas de Empeno	12,339.54
11.7.1.03.34.00	Servicios de energia electrica	870,631.35
11.7.1.03.36.00	Servicios de cafe net e internet	36,030.30
11.7.1.03.38.00	Venta de celulares, tarjetas, accesorios y otros	37,870.26
11.7.1.03.39.00	Gimnasios	1,350.00
11.7.1.03.40.00	Restaurantes	58,991.99
11.7.1.03.41.00	Cafeteria	94,641.04
11.7.1.03.43.00	Bancos	5,850.00
11.7.1.03.45.00	Clnicas y Policlínicas	67,744.44
11.7.1.03.56.00	Foto colados	750.00
11.7.1.03.59.00	Servicio de encomienda	24,218.82
11.7.1.03.62.00	Alquiler de locales y Predios	17,055.00
11.7.1.03.68.00	Servicios Secundarios y/o fotocopiadora	30,960.00
11.7.1.96.00.00	Recargos generados por atraso en el pago del impto de Industrias, Comercio y Servicio.	133,759.44
11.7.1.96.01.00	Recargos generados por atraso en el pago del impto de industria	779.10
11.7.1.96.02.00	Recargo generados por atraso en el pago del impuesto de Comercio	104,187.00
11.7.1.96.03.00	Recargos generados por atraso en el pago del impuestos de Servicio	28,793.07
11.7.1.97.00.00	Interes generados por atraso en el pago de imptos a establecimiento de Industrias, Comercio y Servicio	1,084,846.49
11.7.1.97.01.00	Intereses generados por atraso en el pago de imptos a establecimientos de industrias	12,615.95
11.7.1.97.02.00	Intereses generados por atraso en el pago de imptos a establecimiento de Comercio	786,343.23
11.7.1.97.03.00	Intereses generados por atraso en el pago de imptos a establecimiento	285,887.31



11.7.1.98.00.00	de Servicio	
11.7.1.98.00.00	Recuperación de Mora de Impuestos a	1,308,095.86
	establecimientos de industria, comer-	
	cio y servicios	
11.7.1.98.01.00	Recuperación de mora de impuestos a	97,366.98
	establecimientos de industria	
11.7.1.98.02.00	Recuperación de mora de impuestos a	690,872.24
	establecimientos comercio	
11.7.1.98.03.00	Recuperación de mora de impuestos a	510,856.64
	establecimientos de servicios	
11.7.2.00.00.00	Impuesto Sobre Bienes Inmuebles	5,970,117.13
11.7.2.01.00.00	Impuesto sobre bienes inmuebles U	955,777.43
11.7.2.01.00.00	impuesto sobre bienes inmuebles U	955,777.43
	baros	
11.7.2.02.00.00	impuesto sobre bienes inmuebles 2a	992,788.82
	clase	
11.7.2.02.00.00	Impuesto sobre Bienes Inmuebles	992,788.82
	Rurales	
11.7.2.96.00.00	Ruinas Generados por Altiros en	3,240.00
	el pago del impuesto sobre bienes	
	Inmuebles	
11.7.2.96.00.00	Ruinas Generados por Altiros en	3,240.00
	el pago del impto sobre bienes inmuebles	
11.7.2.97.00.00	Intereses generados por Altiros en	2,380.76
	el pago del impto sobre bienes inmue-	
	bles	
11.0.0.00.00.00	Ingresos Tributarios	30,000,395.88
11.7.0.00.00.00	Impuestos Municipales	30,000,395.88
11.7.1.00.00.00	Impuestos sobre industriales, comercio	19,294,250.26
	y servicios	
11.7.1.01.00.00	Impuesto a establecimientos indus-	780,590.89
	triales	
11.7.1.01.01.00	agricultura, ganadería, caza, selva	26,600.76
	cultura y Pesca	
11.7.1.01.02.00	matanza de ganado, Preparación y	14,491.62
	conservación de carne	
11.7.1.01.03.00	Fabricación de productos lácteos	190,865.73
11.7.1.01.12.00	Elaboración de otros productos lácteos	75,584.88



11.7.1.01.14.00	Planta Purificadora de Agua	175,020.00
11.7.1.01.22.00	Desmolidores y Cepilladores	189,394.46
11.7.1.01.23.00	Fabrica de artículos de madera,	825.00
— . —	excepto papel castón	— . —
11.7.1.01.25.00	Imprentas, editoriales e industriales	270.00
— . —	lancetas	— . —
11.7.1.01.29.00	Fabricación de Pinturas, lacas y barnices	59,024.52
— . —	cos	— . —
11.7.1.01.40.00	Fabricación de cemento, cal, yeso,	948.02
— . —	y otros, ejemplo asbesto, laminas	— . —
— . —	de yeso	— . —
11.7.1.01.41.00	Fabricación de Productos minerales	47,566.90
— . —	no metálicos, (barro, loza, Porcelana	— . —
— . —	vidrio, alúmina, yeso otros, tejuras	— . —
11.7.1.02.00.00	Impuesto a Establecimientos Comerc.	12,636,388.47
11.7.1.02.01.00	Locales Comerciales	851,114.9
11.7.1.02.02.00	Almacenes	295,342.11
11.7.1.02.03.00	Tiendas (calzados, vestuario etc)	34,985.33
11.7.1.02.04.00	Bozacos	5,250.00
11.7.1.02.05.00	abarroteria	50,386.00
11.7.1.02.06.00	Bodega (distribuidora granos basicos	2,006,076.8
— . —	y mercaderia en general	— . —
11.7.1.02.07.00	Depositos	24,472.41
11.7.1.02.08.00	Gasolineras	276,787.87
11.7.1.02.09.00	Farmacias	334,551.27
11.7.1.02.10.00	Puestos de Venta de medicinas	20,250.00
11.7.1.02.11.00	Supermercado	1,006,489.68
11.7.1.02.12.00	Perifericos	370,202.42
11.7.1.02.13.00	Palpeña	421,631.10
11.7.1.02.14.00	Glosteras y Cascos de Venta de	68,325.00
— . —	laminas	— . —
11.7.1.02.15.00	Carniceria y Puestos de Venta de	6,300.00
— . —	maizico	— . —
11.7.1.02.17.00	Librerias y papeleria	7,116.00
11.7.1.02.18.00	Agencias de Automoviles y/o Venta	4,335.81
— . —	de Automoviles	— . —
11.7.1.02.19.00	Almacenes	19,642.82
11.7.1.02.20.00	Punto de Venta de ropa y accesorios	41,069.96

Genial



11.7.1.02.21.00	Venta de Venta de Dilezania	900.00
11.7.1.02.22.00	Almuerzo	13,852.80
11.7.1.02.23.00	Venta de Productos Agropecuarios	228,618.26
11.7.1.02.24.00	Cooperativas dedicadas a la actividad comunal	278,137.74
11.7.1.02.25.00	Venta de Repuestos, accesorios, grasas y lubricantes	95,853.69
11.7.1.02.26.00	Venta de madera	2,300,813.93
11.7.1.02.29.00	Joyeria	5,460.00
11.7.1.02.30.00	Billarico	174,362.39
11.7.1.02.31.00	Venta de Carne	103,761.25
11.7.1.02.32.00	Venta de Licores	34,540.56
11.7.1.02.34.00	Venta de Verduras	8,782.10
11.7.1.02.35.00	Venta de Biscuitos Usados	56,074.87
11.7.1.02.36.00	Venta de Repuestos y Accesorios Usados	66,165.00
11.7.1.02.37.00	Venta de Productos Laticios	130.00
11.7.1.02.40.00	Compra y Venta de Hierro (chatarra)	1,350.00
11.7.1.02.44.00	Exportación e Importación de Mercaderías en general por Volumen de Venta	2,252,625.00
11.7.1.02.40.00	Distribuidores Nativos Mercaderías en Gen	1,078,160.00
11.7.1.02.49.00	Venta de Lata	300.00
11.7.1.03.00.00	Impuestos a Establecimiento de Servicio	3,350,169.11
11.7.1.03.01.00	Servicios de Transporte	154,590.44
17.6.0.00.00.00	Alquiler	239,995.97
17.6.1.00.00.00	Alquiler de Tierras y terrenos	19,147.50
17.6.1.01.00.00	Alquiler de Terrenos Municipales (Area Urbana)	19,147.50
17.6.1.01.00.00	Alquiler de terrenos Municipales Area Urbana	19,147.50
17.6.3.00.00.00	Alquiler de Edificios locales y instalaciones	63,048.47
17.6.3.01.00.00	Mercados Municipales	58,548.47
17.6.3.01.01.00	Mercados Municipales	58,548.47
17.6.3.03.00.00	Edificios Municipales	4,500.00
17.6.3.03.01.00	Edificios Municipales	4,500.00
17.6.4.00.00.00	Alquiler de Equipos	1,57,800.00
17.6.4.01.00.00	Alquiler de Equipos Municipales	1,57,800.00
17.6.4.01.00.00	Alquiler de Equipos Municipales	1,57,800.00
18.0.0.00.00.00	Transferencia y Donaciones Comunitarias Inst	5,400,786.24
18.0.0.00.00.00	Ingresos del Sector Publico	—
18.0.0.00.00.00	Transferencia Comunitarias del Gobierno General	5,400,786.24
18.10.00.00.00	Transferencia Comunitarias de Administración Central	5,400,786.24

Genial




18.1.1.01.00.00	Transferencias Corrientes de la Adm. Local para Gobierno Local	5,400,786.24
18.1.1.01.01.01	Detalle de Transferencias Corrientes de la Administración Central para Gobierno	5,400,786.24
22.0.0.00.00.00	Transferencias y Donaciones Capital	21,603,144.72
22.1.0.00.00.00	Transferencias de Capital Gob. Grad	21,603,144.72
22.1.1.00.00.00	Transferencias de Capital Adm. Central	21,603,144.72
22.1.1.01.00.00	Transferencias de Capital Adm. Central para Gobierno Local	21,603,144.72
22.1.1.01.01.01	Detalle de Transferencias de Capital de la Adm. Central para Gobierno Local	21,603,144.72
<b>Total</b>		<b>76,222,430.42</b>

### Formulación de Gastos Etapa Proyecto

01. Autoridades Centrales	5,034,691.00	
00. Sin Sub Programa	5,034,691.00	
000. Sin Proyecto	5,034,691.00	
001. Corporación Municipal	2,208,000.00	
000. Sin Obra	2,208,000.00	
0100000010001180015-013-01100120	Dieta	2,208,000.00
002. Auditoría Municipal	893,500.00	
000. Sin Obra	893,500.00	
010000002000111001100101100120	Sueldos Basicos	435,000.00
010000002000111001501301100120	Sueldos Basicos	288,000.00
010000002000262101100101100120	Viajes Nacionales	2,560.00
010000002000115201501301100120	Diurno Cuarto Mes	59,000.00
010000002000262201100101100120	Viajes al Exterior	0.00
010000002000115101100101100120	Diurno Tercer Mes	59,000.00
010000002000262101501301100120	Viajes Nacionales	50,000.00
003. Guardia Administrativa Mpd	280,000.00	
000. Sin Obra	280,000.00	
010000003000115201501301100120	Diurno Cuarto Mes	20,000.00
010000003000115101501301100120	Diurno Tercer Mes	20,000.00
010000003000111001100101100120	Sueldos Basicos	120,000.00
010000003000111001501301100120	Sueldos Basicos	120,000.00
004. Auditoría Municipal	252,000.00	
000. Sin Obra	252,000.00	
010000004000111001501301100120	Sueldos Basicos	108,000.00
010000004000115201501301100120	Diurno Cuarto Mes	18,000.00



0100000004000111001100101100120	— . —	108,000.00
0100000004000115101501301100120	— . —	18,000.00
005. Secretaría Municipal	— . —	567,000.00
000. Sin Obra	— . —	567,000.00
0100000005000115101501301100120	Desempleado Mes	40,500.00
0100000005000111001501301100120	Sueldos Basicos	486,000.00
0100000005000115101501301100120	Desempleado Mes	40,500.00
006 Recursos Humanos	— . —	403,949.00
000. Sin Obra	— . —	403,949.00
0100000006000111001100101100120	Sueldos Basicos	0.00
0100000006000111001501301100120	Sueldos Basicos	346,243.00
0100000006000115201501301100120	Desempleado Mes	28,853.00
0100000006000115101501301100120	Desempleado Mes	28,853.00
007. Asesoría Legal	— . —	430,242.00
000. Sin Obra	— . —	430,242.00
0100000007000111001501301100120	Sueldos Basicos	215,121.00
0100000007000111001100101100120	Sueldos Basicos	215,121.00
03. Administración Financiera	— . —	11,028,613.65
00. Sin Sub Programa	— . —	11,028,613.65
000. Sin Proyecto	— . —	11,028,613.65
001. Tesorería Municipal	— . —	5,010,657.65
000. Sin Obra	— . —	5,010,657.65
0300000001000141001100101100120	Horas Extraordinarias	30,000.00
0300000001000116001501301100120	Complementos	200,000.00
0300000001000115201501301100120	Desempleado Mes	44,707.00
0300000001000111001100101100120	Sueldos Basicos	0.00
0300000001000262101501301100120	Viaticos Nacionales	99,050.65
0300000001000161001100101100120	Beneficios	57,853.00
0300000001000115101501301100120	Desempleado Mes	44,707.00
0300000001000262101100101100120	Viaticos Nacionales	50,000.00
0300000001000161001501301100120	Beneficios	3,447,853.00
0300000001000111001501301100120	Sueldos Basicos	536,487.00
002. Administración Tributaria	— . —	1,647,558.00
000. Sin Obra	— . —	1,647,558.00
0300000002000115201501301100120	Desempleado Mes	117,682.00
0300000002000111001501301100120	Sueldos Basicos	1,417,194.00
0300000002000115101501301100120	Desempleado Mes	117,682.00
003. Administración de Catastro	— . —	1,191,704.00



000 Sin Obra

0300000003000115201501301100120	Delmo Cuarto Mes	1,191,204.00
0300000003000115101501301100120	Delmo Tercer Mes	85,121.00
030000000300011001501301100120	Sueldos Basicos	1,021,452.00

004 Administración Contable

000 - Sin Obra		630,000.00
030000000400011001100101100120	Sueldos Basicos	220,000.00
030000000400011001501301100120	Sueldos Basicos	220,000.00
0300000004000115201501301100120	Delmo Cuarto Mes	45,000.00
0300000004000115101501301100120	Delmo Tercer Mes	45,000.00

005 Administración de Presupuesto

000 - Sin Obra		476,000.00
030000000500011001501301100120	Sueldo Basicos	298,660.81
0300000005000115101501301100120	Delmo Tercer Mes	34,000.00
030000000500011001100101100120	Sueldos Basicos	109,339.19
0300000005000115201501301100120	Delmo Cuarto Mes	34,000.00

006 Administración Limpieza

000 - Sin Obra		2,072,694.00
0300000006000222201100101100120	Alquiler Equipo Transporte	2,000.00
0300000006000356101100101100120	Tracción y Elevación	—
030000000600035610110010110020	Gasolina	500.60
0300000006000354001501301100120	Insultados, Remigantes y otros	50,000.00
030000000600024601501301100120	Servicios de informática y Sistema Computarado	50,000.00
0300000006000423101501301200120	Equipo de transporte para Aire para personas	50,000.00
0300000006000214301501301100120	Telefonía Celular	0.00
0300000006000256001501301100120	Publicidad y Propaganda	50,000.00
0300000006000141001501301100120	Horas Extraordinarias	0.00
030000000600023360150130110020	Mantenimiento y Reparación de eq oficina muebles	50,000.00
0300000006000331001100101100120	Productos de Papel Carbon	500.00
0300000006000291001100101100120	Ceremonial y Protocolo	10,000.00
0300000006000396001100101100120	Repuestas y Accesorios	54,243.00
0300000006000291001501301100120	Ceremonial y Protocolo	141,000.00
0300000006000243001501301100120	Servicios Juridicos	50,000.00
0300000006000235001501301100120	Limpieza, Asco, Sanitización	50,000.00



030000000600011001100101100120	Sueldos Basicos	108,000.00
0300000006000115101501301100120	Diunolitecua mas	25,854.00
0300000006000356201501301100120	Diesel	109,000.00
0300000006000113201100101100120	Diunolitecua mas	25,000.00
0300000006000232001501301100120	Mantenimiento y Repara cion de Equipos y Medio de Transporte	100,000.00
0300000006000233501501301100120	Mantenimiento y Repara cion de Equipo para con putacion	5,000.00
0300000006000254001100101100120	Primas y Gastos Seguro	5,000.00
0300000006000133001100101100120	Servicios de Imprenta, Re blaciones y Reproduc	5,000.00
03000000060002560011001100120	Publicidad Propaganda	5,000.00
0300000006000356101501301100120	Coordinacion	50,000.00
0300000006000111001501301100120	Sueldos Basicos	202,243.00
0300000006000222201501301100120	Alquiler de Equipos Transp.	80,000.00
0300000006000311101100101100120	Traslacion y Encasillado	---
0300000006000311101100101100120	Productos Alimente Bebidas	5,000.00
0300000006000311101501301100120	Productos Alimente Bebidas	50,000.00
0300000006000356201100101100120	Diesel	5,000.00
0300000006000214101501301100120	Correo Postal	500.00
0300000006000255001100101100120	Comisiones Gasto Bancario	5,000.00
0300000006000396001501301100120	Resguardo Accesorios	100,000.00
0300000006000541001501301200120	Ayuda Social a personas	180,000.00
0300000006000253001501301100120	Transf. de Capital	---
0300000006000253001501301100120	Servicios de Imprenta, Re blaciones y Reprod	50,000.00
0300000006000355001100101100120	Tintas, Pinturas y Labores	2,000.00
0300000006000211101501301100120	Suministro Energia Elct.	250,000.00
0300000006000257001501301100120	Servicios de Internet	100,000.00
0300000006000421201501301200120	Equipo Varios de Oficina	50,000.00
04 Unidades de Apoyo Municipal	---	7,970,180.10
00 - Sin Sub Programa	---	7,970,180.10
000 - Sin Proyecto	---	7,970,180.00
001 - Departamento Municipal Justicia	---	1,425,608.00
000 - Sin Obra	---	1,425,608.00
04000000061000111001100101100120	Sueldos Basicos	610,995.00

Genial






0400000001000111001501301100120	Sueldo Básico	610,925.00
0400000001000115201501301100120	Decimo Cuarto Mes	101,829.00
0400000001000115101501301100120	Decimo Tercer Mes	101,829.00
002 - Ingeniería Municipal de Proj.	— . —	1,375,558.00
000 Sin Obra	— . —	1,375,558.00
0400000002000115101501301100120	Decimo Cuarto Mes	169,682.00
0400000002000115201501301100120	Decimo Cuarto Mes	169,682.00
0400000002000111001501301100120	Sueldo Básico	1,036,194.00
003 Unidad de Medio Ambiente	— . —	1,273,656.00
000 Sin Obra	— . —	1,273,656.00
0400000003000115101501301100120	Decimo Tercer Mes	90,925.00
0400000003000115201501301100120	Decimo Cuarto Mes	90,925.00
0400000003000111001501301100120	Sueldo Básico	545,853.00
0400000003000111001100101100120	Sueldo Básico	545,853.00
004 - Unidad de Desarrollo Comunal	— . —	630,000.00
000 - Sin Obra	— . —	630,000.00
0400000004000111001501301100120	Sueldo Básico	270,000.00
0400000004000111001100101100120	Sueldo Básico	270,000.00
0400000004000115201501301100120	Decimo Cuarto Mes	45,000.00
0400000004000115101501301100120	Decimo Cuarto Mes	45,000.00
005 - Unidad de Sistema Mpd	— . —	403,951.10
000 - Sin Obra	— . —	403,951.10
0400000005000111001501301100120	Sueldo Básico	222,243.80
0400000005000115201501301100120	Decimo Cuarto Mes	28,853.65
0400000005000115101501301100120	Decimo Tercer Mes	28,853.65
0400000005000111001100101100120	Sueldo Básico	124,000.00
006 - Unidad de Acceso Informativo	— . —	254,000.00
000 - Sin Obra	— . —	254,000.00
0400000006000111001100101100120	Sueldo Básico	156,000.00
0400000006000115101501301100120	Decimo Cuarto Mes	13,000.00
0400000006000115201501301100120	Decimo Tercer Mes	13,000.00
0400000006000111001501301100120	Sueldo Básico	72,000.00
007 - Unidad de Comasy	— . —	151,948.00
000 - Sin Obra	— . —	151,948.00
0400000007000111001501301100120	Sueldo Básico	65,121.00
0400000007000115101501301100120	Decimo Tercer Mes	65,121.00
0400000007000111001100101100120	Sueldo Básico	19,853.00
0400000007000115201100101100120	Decimo Cuarto Mes	10,853.00



008 Unidad de Maquinario Mpd	---	1,333,755.00
000- Sin Obra	---	1,333,755.00
040000000800011510150130100120	Diecinueve Mes	95,268.00
040000000800011100150130100120	Sueldo Basico	1,143,219.00
040000000800011520150130100120	Diecinueve Mes	95,268.00
009- Unidad de Protocolo y Evento	---	210,000.00
000- Sin Obra	---	210,000.00
040000000900011520150130100120	Diecinueve Mes	15,000.00
040000000900011100110010100120	Sueldo Basico	90,000.00
040000000900011100150130100120	Sueldos Basicos	90,000.00
040000000900011510150130100120	Diecinueve Mes	15,000.00
010- Unidad de Ases Municipal	---	911,704.00
000- Sin Obra	---	911,704.00
040000001000011520150130100120	Diecinueve Mes	65,121.00
040000001000011510150130100120	Diecinueve Mes	65,121.00
040000001000011100150130100120	Sueldos Basicos	390,731.00
040000001000011100110010100120	Sueldos Basicos	390,731.00
05 Unidades Sociales y Culturales Mpal	---	789,802.00
00- Sin Sub Programa	---	789,802.00
000- Sin Proyecto	---	789,802.00
001- Unidad Municipal de la Mujer	---	182,000.00
000- Sin Obra	---	182,000.00
050000000100011510150130100120	Diecinueve Mes	13,000.00
050000000100011100150130100120	Sueldo Basicos	78,000.00
050000000100011520150130100120	Diecinueve Mes	13,000.00
050000000100011100110010100120	Sueldos Basicos	78,000.00
002 Unidad Municipal de la Niñez	---	607,802.00
000 Sin Obra	---	607,802.00
050000000200011520150130100120	Diecinueve Mes	43,414.00
050000000200011100150130100120	Sueldo Basicos	260,487.00
050000000200011100110010100120	Sueldo Basicos	260,487.00
050000000200011510150130100120	Diecinueve Mes	43,414.00
06- Servicios Publicos Municipales	---	2,010,168.00
00- Sin Sub Programa	---	2,010,168.00
000- Sin Proyecto	---	2,010,168.00
001- Servicio de Tira de Asfo	---	1,098,420.00
000- Sin Obra	---	1,098,420.00
060000000100035650150130100120	Acidos y Grasas Lub	10,100.00

Genial



060000000100011001100101100120	Sueldos Basicos	520,975.00
0600000001000115101501301100120	Desemolucos Mts	86,829.00
0600000001000356501100101100120	Mantos y Girasos Lub	26,381.00
0600000001000115201501301100120	Desemolucos Mts	86,829.00
0600000001000344001501301100120	Mantos y lamara de A	150,000.00
0600000001000344001100101100120	Mantos y lamara de A	26,381.00
0600000001000111001501301100120	Sueldos Basicos	50,975.00
0600000001000232001501301100120	Mantenimiento y Repa sion Equip y Medic	140,000.00
002 - Radio Municipal		455,850.00
000 - Sin Obra		455,850.00
0600000002000111001501301100120	Sueldo Basicos	195,365.00
0600000002000115201501301100120	Desemolucos Mts	32,560.00
0600000002000111001100101100120	Sueldos Basicos	195,365.00
0600000002000115101501301100120	Desemolucos Mts	32,560.00
003 - Mercado Municipal		151,948.00
000 - Sin Obra		151,948.00
0600000003000111001501301100120	Sueldos Basicos	66,121.00
0600000003000115101501301100120	Desemolucos Mts	10,853.00
0600000003000111001100101100120	Sueldos Basicos	66,121.00
0600000003000115201501301100120	Desemolucos Mts	10,853.00
004 Cementero y Parque Mpal		303,900.00
000 Sin Obra		303,900.00
0600000004000115201501301100120	Desemolucos Mts	21,707.00
0600000004000111001501301100120	Sueldos Basicos	130,243.00
0600000004000111001100101100120	Sueldos Basicos	130,243.00
0600000004000115101501301100120	Desemolucos Mts	21,707.00
11 - Programa Vida Mejor		2,786,327.84
01 - Educacion		7,428,463.84
000 - Sin Proyecto		2,700,000.00
001 - Subsidios a Educacion		600,000.00
000 - Sin Obra		600,000.00
1101000001000542001501301200710	Transferencia a Aso	300,000.00
1101000001000542001100101200710	Usos Civiles sin finos de lucro	— . —
1101000001000542001100101200710	Transferencia a Asociacion Civ les sin finos de lucro	300,000.00



002 - Subsidios Estudiantil/Becas	700,000.00
000 - Sin Obra	700,000.00
1101000002000542001100101200710 Transferencia a Asociaciones Civiles sin fines de lucro	250,000.00
1101000002000542001301301200710 Transferencia a Asociaciones Civiles sin fines de lucro	450,000.00
003 - Subsidios a Personal en Servicio Centros Educativos	500,000.00
000 - Sin Obra	500,000.00
1101000003000542001501301200710 Transferencia a Asociaciones Civiles sin fines de lucro	300,000.00
1101000003000542001100101200710 Transferencia a Asociaciones Civiles sin fines de lucro	200,000.00
004 - Donaciones de Materiales a Centros Educativos	900,000.00
000 - Sin Obra	900,000.00
1101000004000542001501301200710 Transferencia a Asociaciones Civiles sin fines de lucro	450,000.00
1101000004000542001100101200710 Transferencia a Asociaciones Civiles sin fines de lucro	450,000.00
001 - Construcciones de Centros Educativos	3,128,463.84
000 - Sin Actividad	3,128,463.84
001 - Construcción de 3 Dulas, CEB Republica de Colombia	464,232.42
1101001000000147110100101200210112 Construcciones y Mejoras de bienes en Dominio Privado	164,232.42
11010010000001471101501301200710112 Construcciones y Mejoras de bienes en Dominio Privado	300,000.00
002 - Construcciones de Un Dula en la Escuela de la Comunidad de Diana Blanca	414,232.42
1101001000000247110100101200710129 Construcciones y Mejoras de bienes en Dominio Privado	214,232.42
11010010000002471101501301200710129 Construcciones y Mejoras de bienes en Dominio Privado	200,000.00
003 - 3 Construcción de Un Dula en el Kinder No. 5 Barrio Lagunillas en el Sur de Guaymas	350,000.00
11010010000003471101501301200710128 Construcciones y Mejoras de bienes en Dominio Privado	150,000.00
1101001000000347110100101200710128 Construcciones y Mejoras de bienes en Dominio Privado	200,000.00
004 - Construcción de 2 Dulas en la Escuela Luis Landry Lagunillas en el Sur de Guaymas	500,000.00
11010010000004471101501301200710114 Construcciones y Mejoras de bienes en Dominio Privado	300,000.00



de bienes en Dominio Privado

1101001000004471101100101200710128 Construcciones y 200,000.00

Mejoras de bienes en Dominio Privado

004. Construcciones de 2 Dulas en la Escuela 500,000.00

Luis Banda, Lagunitas en el Sector Guaros

1101001000004471101501301200710114 Construcciones 300,000.00

y Mejoras de bienes en Dominio Privado

1101001000004471101100101200710114 Construcciones 200,000.00

y Mejoras de bienes en Dominio Privado

005- Construcción de 3 Dulas en la Escuela de 699,999.00

La Comunidad de Desparanada

1101001000005471101100101200710115 Construcción y 404,952.00

11010010000054711001501301200710115 Construcción y

Mejoras de bienes en Dominio Privado

006- Construcción de 3 Dulas en la Escuela de la 700,000.00

Comunidad de la Fortaleza, Loma Alta

1101001000006471101501301200710116 Construcciones 500,000.00

y mejoras de bienes en Dominio Privado

1101001000006471101100101200710116 Construcciones 200,000.00

y mejoras de bienes en Dominio Privado

002 Mejoramiento y Reparación de Centros Educ. 1,600,000.00

001. Reparación de Centros Educativos Zona Urb 1,100,000.00

000. Sin Obra

11010020010002340011001012007100 Mantenimiento 400,000.00

Instalaciones Varías

11010020010002340015013012007100 Mantenimiento 700,000.00

y Reparación de Obras Civiles e Instalaciones Varías

002 Reparación de Centros Educativos Zona 500,000.00

Rural Yoro

000. Sin Obra

11010020002340011001012007100 Mantenimiento y R. 300,000.00

Reparación de Obras Civiles e Instalaciones

Varías

11010020020002340015013012007100 Mantenimiento 200,000.00

y Reparación de Obras Civiles e Instalaciones


Varías

02- Salud

000. Sin Proyecto



001 Transferencias Subsidiadas al Sector Salud	580,000.00
000. Sin Obra	580,000.00
1102000001000542001100101200690 Transferencias a Asociaciones Civiles sin fines de lucro	580,000.00
002 Subsidio a Medicos y Enfermeros	400,000.00
000. Sin Obra	400,000.00
1102000002000551101501301200690 Transferencia de Capital a Instituciones de la Administracion Central	400,000.00
003. Capacitacion de Personal Auxiliar de Salud	100,000.00
000. Sin Obra	100,000.00
1102000003000542001100101200690 Transferencia a Asociaciones Civiles sin fines de lucro	100,000.00
004. Ferias de Salud	70,000.00
000. Sin Obra	70,000.00
1102000004000551101100101200690 Transferencia de Capital a Instituciones de la Administracion Central	70,000.00
005. Brigadas Medicas en Dicos Rurales	600,000.00
000. Sin Obras	600,000.00
1102000005000551101100101200690 Transferencia de Capital a Instituciones de la Administracion Central	600,000.00
001. Mejoramiento de Centros de Salud en el Municipio	900,000.00
001. Mejoramiento de Centro de Salud en el Municipio	900,000.00
000. Sin Obra	900,000.00
1102001001000234001501301200690122 Mantenimiento y Reparacion de Obras Civiles e Instalaciones Varias	700,000.00
11020010010002340011001200690122 Mantenimiento y Reparacion de Obras Civiles e Instalaciones Varias	200,000.00
002. Construcion de Centros de Salud en el Municipio	750,000.00
000. Sin Actividad	750,000.00
001. Construcion de Centros de Salud en el Municipio	750,000.00
1102002000001431101100101200690121 Construcciones y mejoras de bienes en Dominio Privados	250,000.00
1102002000001431101501301200690121 Construcciones y mejoras de bienes en Dominio Privados	250,000.00
03. Agua y Saneamiento	1,550,000.00
001. Sistema de Agua Potable del Municipio	1,550,000.00
001. Mejoramiento y Ampliacion Sistema de Agua Potable, Yoro	800,000.00



000. Sin Obra	800,000.00
11030010010002340011001012001100 Mantenimiento y Rep de Obras Civiles e Instalaciones Varias	400,000.00
11030010010002340015013012001100 Mantenimiento y Rep de Obras Civiles e Instalaciones Varias	400,000.00
002. Mejoramiento y Duplicación Sistema de Agua Potable, zona Rural	750,000.00
000. Sin Obra	750,000.00
11030010020002340011001012001100 Mantenimiento y Reparación de Obras Civiles e Instalaciones Varias	250,000.00
11030010020002340015013012001100 Mantenimiento y Reparación de Obras Civiles e Instalaciones Varias	500,000.00
04. Electrificación	3,000,000.00
001. Proyectos Electrificación y Alumbrado Público	3,000,000.00
000. Sin Actividad	1,900,000.00
001. Proyecto Electrificación Chaguaita, Locomopa	450,000.00
1104001000001471101100101200120138 Construcción y mejoras de bienes en Dominio Privado	150,000.00
1104001000001471101501301200120138 Construcciones y mejoras de bienes de Dominio Privado	300,000.00
002. Proyecto de Electrificación la Vega, Locomopa	400,000.00
1104001000002471101100101200120134 Construcciones y mejoras de bienes en Dominio Privado	250,000.00
1104001000002471101501301200120134 Construcciones y mejoras de bienes en Dominio Privado	150,000.00
003. Proyecto Electrificación, Coyolar Vieja	500,000.00
1104001000003471101100101200120137 Construcciones y mejoras de bienes en Dominio Privado	150,000.00
1104001000003471101501301200120137 Construcciones y mejoras de bienes en Dominio Privado	350,000.00
004. Proyecto de Electrificación el Rodeo	550,000.00
1104001000004471101100101200120136 Construcciones y mejoras de bienes en Dominio Privado	200,000.00
1104001000004471101501301200120136 Construcciones y mejoras de Dominio Privado	350,000.00
001. Mantenimiento y Reparación del Sistema	800,000.00



### Electricidad Municipal Rural

000. Sin Obra 800,000.00

1104001001000234001100101200310 Mantenimiento y Reparación de Obras Civiles e Instalaciones Varias 300,000.00

1104001001000234001501301200310116 Mantenimiento y Rep de Obras Civiles e Instalaciones Varias 500,000.00

002. Mantenimiento y Reparación del Sistema Elec. 300,000.00

Electricidad Municipal Urbana 300,000.00

000. Sin Obra 200,000.00

1104001002000234001501301200310119 Mantenimiento y Reparación de Obras Civiles e Instalaciones Varias 100,000.00

1104001002000234001100101200310119 Mantenimiento y Reparación de Obras Civiles e Instalaciones Varias 1,350,000.00

000. Sin Proyecto 1,350,000.00

001. Subsidio a la Niñez y Juventud 150,000.00

000. Sin Obra 150,000.00

1105000001000542001100101200120 Transferencias a Obras Civiles Sin fines de lucro 150,000.00

1105000001000542001501301200120 Transferencias a Obras Civiles Sin fines de lucro 000

002. Fortalecimiento y Defensa de la Integridad de la Niñez 500,000.00

000. Sin Obra 500,000.00

1105000002000542001501301200120 Transferencias a Obras Civiles Sin fines de lucro 400,000.00

1105000002000542001100101200120 Transferencias a Obras Civiles Sin fines de lucro 100,000.00

003. Capacitación Sobre Proyectos Con Causa y Unión a la Niñez 600,000.00

000. Sin Obra 600,000.00

1105000003000542001501301200120 Transferencias a Obras Civiles Sin fines de lucro 450,000.00


1105000003000542001100101200120 Transferencias a Obras Civiles Sin fines de lucro 150,000.00

004. Celebración del Día del Niño 100,000.00

000. Sin Obra 100,000.00

1105000004000542001501301200120 Transferencias a Obras Civiles Sin fines de lucro 50,000.00





Moneda Civilizada sin fines de lucro

1105000004000542001100101200120	Transferencia a	50,000.00
Asociaciones Civiles sin fines de lucro		
06 - Atencion a La Mujer		1,457,864.00
000 - Sin Proyecto		1,457,864.00
001 - Eje De Prevencion de Violencia 20%		305,572.80
000 - Sin Obra		305,572.80
1106000001000542001100101200810	Transferencias a	255,572.80
Asociaciones Civiles sin fines de lucro		
1106000001000542001501301200810	Transferencia a	50,000.00
Asociaciones Civiles sin fines de lucro		
002 Eje de Prevencion de Economia 30%		403,359.20
000 Sin Obra		403,359.20
1106000002000542001100101200820	Transferencia a	383,359.20
Asociaciones Civiles sin fines de lucro		
1106000002000542001501301200890	Transferencia a	20,000.00
Asociaciones Civiles sin fines de lucro		
003 Eje de Participacion Social y Poltica 10%		147,786.40
000 - Sin Obra		147,786.40
1106000003000542001100101200899	Transferencia	127,786.40
a Asociaciones Civiles sin fines de lucro		
1106000003000542001501301200890	Transferencia a	20,000.00
Asociaciones Civiles sin fines de lucro		
004 - Eje de Salud 20%		305,572.80
000 - Sin Obra		305,572.80
1106000004000542001100101200890	Transferencia a	255,572.80
Asociaciones Civiles sin fines de lucro		
1106000004000542001501301200890	Transferencia a	50,000.00
Asociaciones Civiles sin fines de lucro		
005 - Eje de Educacion 10%		147,786.40
000 - Sin Obra		147,786.40
1106000005000542001100101200810	Transferencia a	127,786.40
Asociaciones Civiles sin fines de lucro		
1106000005000542001501301200810	Transferencia a	20,000.00
Asociaciones Civiles sin fines de lucro		
006 - Eje de Ambiente 10%		147,786.40
000 - Sin Obra		147,786.40
1106000006000542001100101200810	Transferencia a	127,786.40



Asociación Civiles sin fines de lucro	127,786.40
1106000006000542001501301200810 Transferencia a	20,000.00
Asociaciones Civiles sin fines de lucro	
07. Vivienda a Personas	2,600,000.00
001. Construcción de Viviendas a Personas de Egreso	2,600,000.00
<b>Recursos</b>	
000. Sin Actividad	2,600,000.00
001. Construcción de Viviendas a Persona Zona Lib	1,200,000.00
1107001000001234001100101200120126 mantenimiento y	700,000.00
Reparación de Obras Civiles e Instalación Varias	
1107001000001234001501301200120126 mantenimiento y Repa	500,000.00
ración de Obras Civiles e Instalación Varias	
002. Construcción de Viviendas a Personas Zona Rural	1,400,000.00
1107001000002234001501301200120125 mantenimiento y Repa	700,000.00
ración de Obras Civiles e Instalaciones Varias	
1107001000002234001100101200120125 Mantenimiento y Repara	700,000.00
ción de Obras Civiles e Instalaciones Varias	
12. Programa Pro-Honduras	5,528,393.80
01. Seguridad Ciudadana	905,728.00
000. Sin Proyecto	905,728.00
001. Transferencias a Asociaciones sin fines de lucro	905,728.00
Subto: Seguridad	905,728.00
000. Sin Obra	
1201000001000542001501301200120 Transferencias a Asociacio.	400,000.00
nes Civiles sin fines de lucro	
1201000001000542001100101200120 Transferencias a Asociacio.	505,728.00
nes Civiles sin fines de lucro	
002. Actividades de Creación Oficinas Muebles Catos.	28,000.00
do, UMA y Tributaria	28,000.00
000. Sin Obra	
1201000002000356001501301100110 Diesel	4,000.00
1201000002000356101501301100110 Gasolina	19,000.00
1201000002000311101501301100110 Productos Alimenticios B	12,000.00
02. Participación Ciudadana	2,694,665.10
000. Sin Proyecto	2,694,665.10
001. Personal de Actualización y Temificación Ca.	650,000.00
Actual Plan Desarrollo Mpd	
000. Sin Obra	650,000.00



1202000001000242001100101100110 Estudios, Investigaciones y analisis de factibilidad Lp. 250,000.00

1202000001000242001501301100110 Estudios, Investigaciones y Analisis de factibilidad 400,000.00

002-Reparación de Calles Rurales Zonas Productoras 1,344,665.00

000- Sin Obra 1,344,665.00

1202000002000234001501301100110 Mantenimiento y Reparación de Obras Civiles e instala Urbanas Varias 700,000.00

1202000002000234001100101100110 Mantenimiento y Reparación de Obras Civiles e instala Urbanas Varias 644,665.10

003 Ayuda Sociales a Personas de Exceso Recursos 700,000.00

000- Sin Obra 700,000.00

1202000003000541101301301200120 Ayuda Social a Personas (Transferencia de Capital) 400,000.00

1202000003000541101100101200120 Ayuda Social a Personas (Transferencia de Capital) 300,000.00

03-Cultura y Deporte 1,550,000.00

000- Sin Proyecto 1,550,000.00

001 Subsidio a Instituciones Sin fines de lucro 550,000.00

000- Sin Obra 550,000.00

1203000001000342001100101200120 Transferencia a Asociaciones Civiles sin fines de lucro 200,000.00

1203000001000342001501301200120 Transferencia a Asociaciones Civiles Sin fines de lucro 350,000.00

002- Celebración del Festival de la lluvia de Peces 100,000.00

000- Sin Obra 100,000.00

1203000002000542001100101200120 Transferencia a Asociaciones Civiles Sin fines de lucro 50,000.00

1203000002000542001501301200120 Transferencia a Asociaciones Civiles sin fines de lucro 50,000.00

003- Celebración Del aniversario de fundación del municipio 50,000.00



000 - Sin Obra	50,000.00
1203000003000542001100101200120 Transf. a asoc. -	50,000.00
Asociaciones Civiles sin fines de lucro	
1203000003000542001501301200120 Transf. a asoc.	0.00
Asociaciones Civiles sin fines de lucro	
004. Celebración de la Feria Patronal	150,000.00
000 - Sin Obra	150,000.00
1203000004000542001100101200120 Transf. a asoc. sin fines de lucro	125,000.00
1203000004000542001501301200120 Transf. a asoc. sin fines de lucro	25,000.00
005. Retribuciones Por Actuaciones Distritales	200,000.00
000 - Sin Obra	200,000.00
1203000005000542001100101200120 Transf. a -	100,000.00
Asociaciones Civiles sin fines de lucro	
1203000003000542001100101200120 Transf. a -	100,000.00
Asociaciones Civiles sin fines de lucro	
006. Funcionamiento del Instituto Legal del D. C.	450,000.00
000 - Sin Obra	450,000.00
1203000006000542001100101200120 Transf. a -	100,000.00
Asociaciones Civiles sin fines de lucro	
1203000006000542001501301200120 Transf. a -	350,000.00
Asociaciones Civiles sin fines de lucro	
007. Transferencias y Donaciones Asociaciones Ci-	50,000.00
viles sin fines de lucro	
000 - Sin Obra	50,000.00
1203000007000542001501301200120 Transf. a asoc.	0.00
Asociaciones Civiles sin fines de lucro	
1203000007000542001100101200120 Transf. a asoc.	50,000.00
Asociaciones Civiles sin fines de lucro	
04. Preservación del Patrimonio	400,000.00
000 - Sin Proyecto	400,000.00
001. Reparación y Uso Municipal	400,000.00
000 - Sin Obra	150,000.00
1204000001000122001100101100110 Jornales	250,000.00
1204000001000122001100101100110 Jornales	
13. Programa Todos Por la Paz	7,493,047.86
01. Proyectos de Recreación y Turismo	1,400,000.00
001. Construcción de Cancha Deportiva Lot. Jovial 4	450,000.00



000. Sin Actividad 450,000.00

001. Construcción de Cancha Deportiva Idonia 450,000.00  
Jandel Hawsel

1301001000001471001501301200120120 Construc. - 150,000.00  
reformas y mejoras de bienes en Dominio Privado

1301001000001471101501301200120120 Construc. 300,000.00  
reformas y mejoras de bienes en Dominio Privado

002. Terminación del Parque Municipal de La Rosa, Yoro 300,000.00

000. Sin Actividad 300,000.00

001. Terminación de Parque Municipal, La Rosa Yoro 300,000.00

130100200000147110110010120123 Construcciones y Me- 150,000.00  
joras de bienes en Dominio Privado

1301002000001471101501301200120123 Construcciones 150,000.00  
y mejoras de bienes en Dominio Privado

003. Construcción de Parque Escuela Mercedes 250,000.00

000. Sin Actividad 250,000.00

001. Construcción de Parque Escuela Mercedes 250,000.00

1301003000001471101100101200120122 Construcciones 100,000.00  
y mejoras de bienes en Dominio Privado

13010030000014711000101200120122 Construcciones 150,000.00  
y mejoras de bienes en Dominio Privado

004. Construcción Parques de Recreación Municipio de Yoro 400,000.00

000. Sin Actividad 400,000.00

001. Construcción Parques de Recreación Mun- 400,000.00  
cipio de Yoro

1301004000001471101501301200120141 Construcio- 150,000.00  
nes y mejoras de bienes en Dominio Privado

1301004000001471101100101200120141 Construcciones 250,000.00  
y mejoras de bienes en Dominio Privado

02. Actividades Productivas 500,000.00

000. Sin Proyecto 500,000.00

001. Apoyo al Desarrollo Productivo de Granos 500,000.00  
Barriles

000. Sin Obra 500,000.00

1302000001000542001100101200120 Transacciones



a Asociaciones Civiles sin fines de lucro	300,000.00
1302000001000542001501301200120 Transferencia a Asocia-	200,000.00
ciones Civiles sin fines de lucro	
03. Mypymes	600,000.00
000. Sin Proyecto	600,000.00
001. Donación de Insumos a Productores de la	600,000.00
Zona, Yoro	
000. Sin Obra	600,000.00
1303000001000542001501301200120 Transferencia a Asoc.	100,000.00
aciones Civiles sin fines de lucro	
1303000001000542001100101200120 Transferencia a Asoc.	500,000.00
aciones Civiles sin fines de lucro	
04. Seguridad Integral y Participación Ciudadana	4,993,047.00
000. Sin Proyecto	4,104,715.03
001. Transferencias de Capital a Instituciones	200,000.00
sin fines de lucro	
000. Sin Obra	200,000.00
1304000001000542001100101200120 Transferencias a Asoc.	200,000.00
aciones Civiles sin fines de lucro	
002. ManiJo de Cuentas y Microfinanzas	1,053,716.70
000. Sin Obra	1,053,716.70
1304000002000122001100101100110 Jornales	911,455.00
1304000002000122001501301100110 Jornales	142,261.70
003. Reforestación de Microcuenca Machigua	436,000.00
000. Sin Obra	436,000.00
1304000003000122001100101100110 Jornales	436,000.00
004. Campaña de Limpieza y ManiJo de Areas Verde	876,665.58
Municipales	
000. Sin Obra	876,665.58
1304000004000122001100101100110 Jornales	876,665.58
005. Mantenimiento de Bienes Municipales	838,332.79
Jornales	
000. Sin Obra	838,332.79
1304000005000122001501301100110 Jornales	100,000.00
1304000005000355001100101100110 Tintas, Pinturas, blanco	180,000.00
1304000005000122001100101100110 Jornales	588,332.79
006. Subsidio, Ayudas Sociales a Personas de Exceso	700,000.00
Recursos	
000. Sin Obra	700,000.00




1304000006000541101100101200120	Ayuda Social a Personas (Transferencia de Capital)	500,000.00
1304000006000541101501301200120	Ayuda Social a Personas (Transferencia de Capital)	200,000.00
001	Proyecto de Electrificación	888,332.79
001	Mantenimiento y Reparación del Sistema Eléctrico Municipal Yoro	888,332.79
000	Sin Obra	888,332.79
1304001001000234001501301200540121	Mantenimiento y Reparación de Obras Civiles e Instalaciones Varias	400,000.00
1304001001000234001100101200790121	Mantenimiento y Reparación de Obras Civiles e Instalaciones Varias	488,332.79
14	Infraestructura Municipal	11,139,665.06
01	Red Vial	5,700,955.41
001	Proyecto de Pavimentación Casco Urbano de Yoro,	614,842.00
000	Sin Deuda	614,842.00
001	Proyecto de Pavimentación Casco Urbano de Yoro,	614,842.00
1401001000001471101100101200120133	Construcción y mejoras de bienes en Dominio Privado	314,842.00
1401001000001471101501301200120135	Construcción y mejoras de bienes de Dominio Privado	300,000.00
002	Construcción de Cajas Puentes	250,000.00
000	Sin Deuda	250,000.00
001	Construcción de Cajas Puentes	250,000.00
1401002000001471101101200120118	Construcción y mejoras de bienes de Dominio Privado	250,000.00
1401002000001471101501301200120118	Construcción y mejoras de bienes de Dominio Privado	0.00
003	Apertura de Carreteras Zona Rural	1,000,000.00
000	Sin Deuda	1,000,000.00
001	Apertura de Carreteras Zona Rural	1,000,000.00
1401003000001471101501301200120113	Construcción y mejoras de bienes de Dominio Privado	700,000.00
1401003000001471101100101200120113	Construcción y mejoras de bienes en Dominio Privado	300,000.00



004 - Reparación de Carreteras Zona Rural	3,336,113.41
001 - Reparación de Carreteras Zona Rural	3,336,113.41
000 - Sin Obra	3,336,113.41
14010040010002340011001012001200120131 Mantenimiento y Reparación de Obras Civiles e Instalaciones Varias	391,541.93
1401004001000234001501301200120131 Mantenimiento y Reparación de Obras Civiles e Instalaciones Varias	2,944,571.48
005 - Reparación de Carreteras Zona Urbana	500,000.00
001 - Reparación de Carreteras Zona Urbana	500,000.00
000 - Sin Obra	500,000.00
1401005001000234001100101200120132 Mantenimiento y Reparación de Obras Civiles e Instalaciones Varias	350,000.00
14010050010002340011013012001200 Mantenimiento y Reparación de Obras Civiles e Instalaciones Varias	150,000.00
02 - Edificaciones y bienes Municipales	491,541.93
001 - Edificaciones y bienes Municipales	491,541.93
001 - Anexo de Oficinas en Edificios Municipales	491,541.93
000 - Sin Obra	491,541.93
1402001001000234001501301200120138 Mantenimiento y Reparación de Obras Civiles e Instalaciones Varias	309,000.00
1402001001000234001100101200120138 Mantenimiento y Reparación de Obras Civiles e Instalaciones Varias	191,541.93
03 - Fortalecimiento Municipal	2,435,962.00
000 - Sin Proyecto	1,735,962.00
001 - Aporte a Instituciones para Inversión Bomberos	1,301,145.00
000 - Sin Obra	1,301,145.00
1403000001000551301501301200120 Transferecia de Capital a Instituciones de la Seguridad Social	1,301,145.00
002 - Aporte a Instituciones para Inversión Bomberos	179,245.00
000 - Sin Obra	179,245.00
1403000002000552601301301200120 Donaciones de Capital a Empresas Publicas no Financieras	179,245.00





003. Aporte a Instituciones para inversiones 255,572.00

TSC  
000. Sin Obra 255,572.00

1403000003000551601100101200120 Transf. 255,572.00  
encias de Capital a Empresas Publicas o Si.  
manencia

004. Aporte a Instituciones para inversiones 0.00

para inversiones Mancomunidad  
000. Sin Obra 0.00

1403000004000553201501301200120 0.00

002. Compra de Herramientas y Repuestos de 700,000.00

Traction y Elevación  
001. Herramientas y Repuestos de Traction y Elevación 700,000.00

000. Sin Obra 700,000.00

1403002001000423401501301200340143 Equipo de 700,000.00

Elevación y Traction.  
04. Electrificación 1,700,156.00

001. Mejoramiento del Sistema Electrico Zona 950,156.00

Urbana  
001. Mejoramiento del Sistema Electrico Zona Urbana 950,156.00

000. Sin Obra 950,156.00

1404001001000234001501301200540124 manteniemi 800,000.00

ento y Reparación de Obras Civiles e Instala-  
ciones Varías

002. Mejoramiento del Sistema Electrico Zona 750,000.00

Rural  
001. Mejoramiento del Sistema Electrico Zona 750,000.00

Rural  
000. Sin Obra 750,000.00

1404002001000234001501301200540124 manti. 750,000.00

mento y Reparación de Obras Civiles e  
Instalaciones Varías

05. Agua y Saneamiento 811,049.72

001. Limpieza y Reacondicion de Aguas Res 811,049.72



de los Casos Urbano.

000 - Sin Obia

1405601001000234001501301200520114 Mantenimien  
to y Reparación de Obras Civiles e Instalaciones  
Varias 811,049.72

1405001000234001100101200520114 Mantenimiento 200,000.00  
y Reparación de Obras Civiles e Instalaciones  
Varias

99. Deuda Por Prestamo Sector Privado 4,391,541.81

00 - Sin - Subprograma 4,391,541.81

000 - Sin - Proyecto 4,391,541.81

001 - Amortización de Prestamo del Sector Privado 4,391,541.81

000 - Sin Obia 4,391,541.81

9900000001000722201501301300370 Interes por Prc.  
lamos del Sector Privado 100,000.00

9900000001000721201100101300370 Amortización Prc.  
mo del Sector Privado 1,116,541.81

9900000001000711201501301300370 Amortización Prc.  
mo del Sector Privado 3,175,000.00

Total 76,222,430.42

### Plan de Inversión Municipal.

N	Nº Proyecto	Código Objeto Costo	Nombre del Proyecto	Ubicación Urbana Barrio Lcl	Grado Proyecto Rural Aldea Caserio	Presupuesto Aprobado	Fondos Propios	Fondos Utilizados Transferecia
1	2	3	4	5	6	7	8	9
1			Sector Salud			500,000.00	300,000.00	200,000.00
	1.1	23400	Mejoramientos de Centros de Salud en el Municipio					
	1.01	23400	Construcción de Centros de Salud en el Municipio			650,000.00	400,000.00	250,000.00
			Sub Total			1,150,000.00	700,000.00	450,000.00
2			Sector de Educación					
	2.01	43110	Construcción de 3 Aulas CCB República de Colombia			500,000.00	300,000.00	250,000.00
	3.01	43100	Construcción 6 Aulas Comunidad Arena Blanca			500,000.00	300,000.00	200,000.00



4.01	47110	Construcción de un Aula en el Mender Nora Susana Bquerio	350,000.00	150,000.00	200,000.00
5.01	47110	Construcción de (2) Aulas en la Escuela Luis Landa, Lagunita, Sutilo Guara	500,000.00	300,000.00	200,000.00
6.01	47110	Construcción de (3) Aulas en la Comuni- dad de Desparanados	700,000.00	404,952.01	295,047.99
7.01	47110	Construcción de (3) Aulas en la Escuela de la Comunidad de la Fortaleza, Losomop	700,000.00	500,000.00	200,000.00
8.01	23400	Reparación Centros Educativos Zona Libano Yoro	500,000.00	300,000.00	200,000.00
9.01	23400	Reparación de Centros Educativos Zona Ruid Yoro	500,000.00	300,000.00	200,000.00
14.01			0.00	0.00	0.00
		Sub-Total	4,300,000.00	2,554,952.01	1,745,047.99
3		Sitios de Seguridad			
3.01	47110	Construcción de Cancha Deportiva Colonia Janil Haroit	500,000.00	200,000.00	300,000.00

	42110	Terminación Parque Municipal La Rosa Yoro	300,000.00	150,000.00	150,000.00
	42110	Construcción Parque Escuela Mercedes Ramirez	300,000.00	100,000.00	200,000.00
3.02	42110	Construcción Parques de Recreación Municipal de Yoro	250,000.00	150,000.00	100,000.00
3.03		Mantenimiento y Reparación del Sistema Eléctrico Municipal de Yoro.	400,000.00	100,000.00	300,000.00
3.04			0.00	0.00	0.00
		Sub-Total	1,750,000.00	700,000.00	1,050,000.00
4		Subtotal Saneamiento			
4.01	23400	Mejoramiento y Ampliación Sistema de Agua Potable Yoro	1,000,000.00	600,000.00	400,000.00
	23400	Mejoramiento Ampliación Sistema de Agua Potable, Yoro Zona Rural	750,000.00	500,000.00	250,000.00
4.02	23400	Limpieza y Recuperación de Aguas Residuales Zona Urbana	200,000.00	200,000.00	10,000.00



			Sub Total			1,960,000.00	1,300,000.00	660,000.00
5			Sector Electrificación					
	5.01	47100	Proyecto de Electrificación Araguata, loc			250,000.00	300,000.00	150,000.00
	5.02	47110	Proyecto de Electrificación en las Vegas, loc			400,000.00	250,000.00	180,000.00
	5.03	47110	Proyecto de Electrificación Los Palos, mijsa			500,000.00	350,000.00	150,000.00
		47110	Proyecto Electrificación el Rodeo			550,000.00	350,000.00	200,000.00
	5.04	23400	Mantenimiento y Reparación del Sistema			800,000.00	500,000.00	300,000.00
			Electricidad Municipal Rural					
		23400	Mantenimiento y Reparación del Sistema			400,000.00	300,000.00	100,000.00
			Electricidad Municipal Urbana					
			Sub. Total.			3,100,000.00	2,050,000.00	1,050,000.00
6			Sector Red Vial					
	6.01	47110	Reparación de Carreteras rurales Zona Product.			1,700,000.00	700,000.00	1,000,000.00
	6.02	47110	Proyecto de Paving de la Carretera Urbana, Yoro			1,355,000.00	1,055,000.00	300,000.00
	6.03	47110	Construcción de la Puente Municipal, Yoro			296,048.90	296,048.90	200,000.00
	6.04	47110	Apertura Carretera Zona Rural			400,000.00	200,000.00	200,000.00
	6.05	23400	Reparación de Carreteras Zona Rural			1,293,523.31	893,523.31	400,000.00
	6.06	23400	Reparación de Carreteras Zona Urbana			500,000.00	350,000.00	150,000.00

Genial

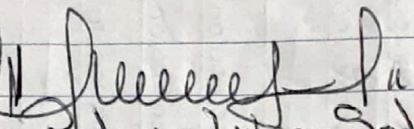
6.02	42210						0.00	
			Sub-Total			5,544,572.21	3,294,572.21	2,250,000.00
7			Sector de vivienda					
			Mejoramiento de Viviendas a Persona Zona Urbana			1,500,000.00	800,000.00	700,000.00
			Mejoramiento de Viviendas a Persona Zona Rural			1,500,000.00	800,000.00	700,000.00
			Sub-Total			3,000,000.00	1,600,000.00	1,400,000.00
8			Sector de Edificaciones de Bienes MPAJ					
	8.01		Anexo de Oficinas en Edificio Municipal			600,000.00	300,000.00	300,000.00
	8.02		Mejoramiento de Sistema Eléctrico			550,156.02	400,000.00	150,000.00
			Sub-Total			1,150,156.02	700,000.00	450,156.00
9			Sector Social					0.00
	9.01	23400	Mejoramiento y Reparación de Viviendas a Mujeres Solteras			300,000.00	200,000.00	100,000.00
			Sub-Total			300,000.00	200,000.00	100,000.00
			Total Plan de Inversión Anual			22,254,728.23	13,099,524.22	9,155,204.00

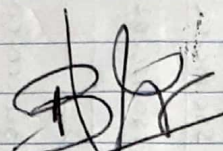




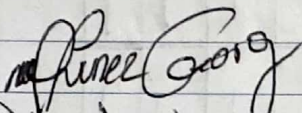
Y no habiendo más que tratar se dio por fin  
cuerpo la Sesión siendo las 12:30 p.m





  
Diana Patricia Libina Soto  
Alcalde Municipal


  
Oscar Ernesto Ochoa F  
Vice Alcalde Municipal

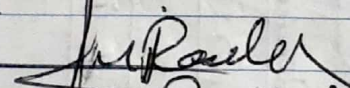



  
Wladimir Lizeth Muñoz G  
Regidora Municipal


  
Ludy Haribet Alvarado  
Regidora Municipal


  
Rigoberto Zelaya Flores  
Regidor Municipal


  
José Guadalupe Alvarado  
Regidor Municipal

  
José Mauricio Rosales  
Regidor Municipal

  
Heitor Orlando Carrasco C  
Regidor Municipal

  
Edwin Saúl Collado O.  
Regidor Municipal

  
María Esperanza Santos P.  
Regidora Municipal

  
María Dolores Durado  
Regidora Municipal

  
Isabel Pérez  
Secretaria Municipal