





INSTITUTO NACIONAL DE PREVISION DEL MAGISTERIO
"INPREMA"
ESTADO DE SITUACION FINANCIERA
(NO AUDITADOS)
AL 31 DE MARZO DEL AÑO 2022 Y 2021


	(LEMPIRAS)	
	2022	2021
ACTIVO		
DISPONIBILIDADES	51,741,609,207.68	48,243,452,766.33
INVERSIONES FINANCIERAS NETAS	4,503,986,863.36	3,649,550,372.53
CRÉDITOS NETOS	34,861,845,253.92	30,816,916,830.31
CUENTAS POR COBRAR NETAS	10,036,180,474.09	10,497,381,247.88
	2,339,596,616.31	3,279,604,315.61
	1,168,471,495.61	1,140,354,319.10
ACTIVOS MANTENIDOS PARA LA VENTA	147,825,908.55	142,694,913.43
INVERSIONES EN ACCIONES Y PARTICIPACIONES	-	150,000,000.00
PROPIEDADES DE INVERSION	171,795,030.98	171,795,030.98
PROPIEDADES PLANTA Y EQUIPO	352,075,615.77	362,120,595.37
OTROS ACTIVOS	496,774,940.31	313,743,779.32
TOTAL ACTIVO	52,910,080,703.29	49,383,807,085.43
ACTIVO CONTINGENTE		
CRÉDITOS CONCEDIDOS NO DESEMBOLSADOS	1,642,918.98	1,008,916.71
BENEFICIOS COMPLEMENTARIOS DE LA CUENTA DE AHORRO PREVISIONAL	184,000,000.00	202,200,000.00
PROGRAMA DE PROTECCIÓN DE CRÉDITOS	18,089,579,718.91	18,634,235,808.94
RESPONSABILIDADES DIVERSAS	43,197,712.16	-
TOTAL ACTIVO CONTINGENTE	18,318,420,350.05	18,837,444,725.65
PASIVO		
PENSIONES POR PAGAR	623,869,428.21	549,774,918.80
SERVICIOS PERSONALES POR PAGAR	85,686,096.28	47,835,802.25
CUENTAS POR PAGAR A PROVEEDORES Y CONTRATISTAS	82,775,871.28	63,524,595.25
IMPUESTOS Y APORTACIONES POR PAGAR	446,356,083.20	429,389,933.65
	9,051,377.45	9,024,587.65
	26,322,213,220.27	26,275,643,277.81
OBLIGACIONES POR PAGAR	15,080,399.51	81,281,155.33
OBLIGACIONES FINANCIERAS	12,568.08	12,568.08
BENEFICIOS PREVISIONALES	25,474,989,028.97	25,354,550,563.70
PROVISIONES	647,716,609.24	629,394,534.48
OTROS PASIVOS	184,414,614.47	210,404,456.22
TOTAL PASIVO	26,946,082,648.48	26,825,418,196.61
PASIVO CONTINGENTE		
CRÉDITOS CONCEDIDOS NO DESEMBOLSADOS	1,642,918.98	1,008,916.71
BENEFICIOS COMPLEMENTARIOS DE LA CUENTA DE AHORRO PREVISIONAL	184,000,000.00	202,200,000.00
PROGRAMA DE PROTECCIÓN DE CRÉDITOS	18,089,579,718.91	18,634,235,808.94
RESPONSABILIDADES DIVERSAS	43,197,712.16	-
TOTAL PASIVO CONTINGENTE	18,318,420,350.05	18,837,444,725.65
PATRIMONIO Y RESERVAS	25,963,998,054.81	22,558,388,888.82
BENEFICIOS POR CONCEDER	18,154,120,038.75	18,154,120,038.75
SUPERAVIT ACUMULADO	7,067,491,977.19	3,708,992,542.44
EXCEDENTES DEL PERIODO	742,386,038.87	695,276,307.63
TOTAL PASIVO Y PATRIMONIO	52,910,080,703.29	49,383,807,085.43

CUENTAS DE ORDEN Y CONTROL	112,870,955,728.48	90,632,301,448.56
VALORES Y BIENES PROPIOS EN CUSTODIA	10,511,889,325.83	-
CLASIFICACION DE LA CARTERA	10,624,892,222.17	10,986,568,586.50
ACTIVOS TOTALMENTE DETERIORADOS	2,685,381.28	-
INTERESES EN SUSPENSO SOBRE OPERACIONES CREDITICIAS	323,933,591.78	303,727,167.56
GARANTÍAS RECIBIDAS DE OPERACIONES CREDITICIAS	25,032,309,170.11	19,101,037,749.83
CRÉDITOS CON PARTES RELACIONADAS	1,883,694.30	-
OTRAS CUENTAS DE ORDEN Y CONTROL	66,373,362,343.01	60,240,967,944.67
CONTRA CUENTAS DE ORDEN Y CONTROL	112,870,955,728.48	90,632,301,448.56
TOTAL CUENTAS DE ORDEN Y CONTROL	112,870,955,728.48	90,632,301,448.56


Lic. Hector Wilfredo Diaz Romero
 Comisionado Presidente


Lic. German Alexis Ramirez
 Auditor Interno


Lic. Jose Marcelo Flores
 Comandador Nº 1051


Lic. Jose Marcelo Flores
 Comandador General

