



(F-14/A)
PRIORIZACIÓN DE PROYECTOS
Planificación del Desarrollo Municipal (PDM)



Objetivo de Línea:

#	NOMBRE DE LOS PROYECTOS	Beneficiarios 30%	Impacto 25%	Sostenibilidad Adm. Y Financ. 15%	Importancia 30%	SUMATORIA DEL VALOR PONDERADO	PRIORIDAD
		VALOR PONDERADO	VALOR PONDERADO	VALOR PONDERADO	VALOR PONDERADO		
1	Construcción de viviendas	7.5	25	11.3	22.5	66.3	45
2	Mejoramiento de viviendas (Repello, pisos, techos, entre otros)	15	25	11.3	22.5	73.8	23
3	Compra de terrenos para reubicación de comunidades en zonas de riesgo	7.5	25	7.5	30	70	34
4	Construcción o Instalación de Planta Purificadora de agua	22.5	25	15	30	92.5	4
5	Reparación y construcción de sistemas de agua por acueducto	30	18.7	11.3	30	90	6
6	Construcción de sistema de aguas negras	7.5	25	11.3	22.5	66.3	46
7	Construcción de pilas de almacenamiento de agua y letrinas	15	18.7	11.3	22.5	67.5	39
8	Creación del bono tecnológico o programa de apoyo agrícola	15	18.7	15	22.5	71.2	29
9	Construcción de graneros o bodegas de almacenamiento.	15	25	11.3	22.5	73.8	27
10	Creación de microempresas con capital semilla	7.5	25	15	15	62.5	48
11	Implementación de cultivos alternativos y sistemas de riego	30	18.7	15	22.5	86.2	8
12	Huertos familiares	30	18.7	15	22.5	86.2	9
13	Crear Programa de gestión para la seguridad alimentaria	30	25	7.5	22.5	85	11
14	Proyecto de registro y documentación legal de tierras	22.5	25	7.5	22.5	77.5	20
15	Capacitaciones técnicas de protección, producción y regeneración de suelos	22.5	18.7	7.5	22.5	71.2	30
16	Donación de tierra en zonas ejidales municipales	7.5	25	7.5	15	55	55
17	Registros y alcaldías móviles	15	25	7.5	22.5	70	35
18	Programa de capacitaciones y consejerías	15	25	7.5	15	62.5	49



(F-14/A)
PRIORIZACIÓN DE PROYECTOS
Planificación del Desarrollo Municipal (PDM)



Objetivo de Línea:

#	NOMBRE DE LOS PROYECTOS	Beneficiarios 30%	Impacto 25%	Sostenibilidad Adm. Y Financ. 15%	Importancia 30%	SUMATORIA DEL VALOR PONDERADO	PRIORIDAD
		VALOR PONDERADO	VALOR PONDERADO	VALOR PONDERADO	VALOR PONDERADO		
19	Programa de apoyo al talento, arte, teatro, cultura, entre otros, compra de instrumentos musicales.	7.5	25	11.3	22.5	66.3	47
20	Electrificación de 10 comunidades	15	25	7.5	22.5	70	36
21	Reparación y construcción de carreteras	30	18.7	11.3	22.5	82.5	14
22	Construcción y mejoramiento de puentes	30	25	7.5	22.5	85	10
23	Construcción y mejoramiento de edificios públicos	30	25	11.3	15	81.3	15
24	Construcción y mejoramiento de centros educativos	30	25	11.3	22.5	88.8	7
25	Capacitación a maestros y padres de familia	30	25	11.3	15	81.3	16
26	Becas a estudiantes de bajos recursos	7.5	18.7	11.3	15	52.5	56
27	Construcción de proyectos turísticos	30	25	15	22.5	92.5	3
28	Señalización y publicación de proyectos turísticos	15	25	11.3	7.5	58.8	50
29	Creación de policía turística	15	25	11.3	15	66.3	44
30	Construcción de tres postas policiales	30	25	7.5	30	92.5	2
31	Construcción de 5 y mejoramiento de las canchas de fútbol	22.5	18.7	7.5	22.5	71.2	31
32	Instalación y mejoramiento de alumbrado publico	22.5	18.7	7.5	22.5	71.2	28
33	Reforestación de las cuencas de agua	30	25	11.3	30	96.3	1
34	Construcción de viveros frutales y maderables	30	12.5	11.3	30	83.8	13
35	Programa para protección del bosque	30	18.7	7.5	22.5	78.7	18



(F-14/A)
PRIORIZACIÓN DE PROYECTOS
Planificación del Desarrollo Municipal (PDM)



Objetivo de Línea:

#	NOMBRE DE LOS PROYECTOS	Beneficiarios 30%	Impacto 25%	Sostenibilidad Adm. Y Financ. 15%	Importancia 30%	SUMATORIA DEL VALOR PONDERADO	PRIORIDAD
		VALOR PONDERADO	VALOR PONDERADO	VALOR PONDERADO	VALOR PONDERADO		
36	Fogones mejorados	22.5	18.7	7.5	22.5	71.2	33
37	Medición y legalización de astilleros	22.5	25	7.5	15	70	37
38	Remediación y ordenamiento de las vías de comunicación.	30	25	7.5	15	77.5	21
39	Registro y marcación de los límites del municipio y comunidades	30	25	11.3	15	81.3	17
40	Construcción de centro de salud en zona norte	15	25	7.5	30	77.5	22
41	Botiquín comunitario en 35 comunidades	22.5	18.7	15	22.5	78.7	19
42	Abastecimiento de medicamentos en centros de atención médica	30	18.7	11.3	30	90	5
43	Contrato de personal para centros de atención médica	30	25	7.5	22.5	85	12
44	Construcción de centros recreativos infantiles	22.5	25	7.5	15	70	38
45	Apoyo con víveres a niñez de bajos recursos	22.5	12.5	7.5	15	57.5	51
46	Alimentación y vitaminas para la niñez	22.5	18.7	7.5	22.5	71.2	32
47	Oficina para el desarrollo de la juventud	22.5	18.7	11.3	15	67.5	43
48	Creación de microempresas para la juventud	22.5	18.7	11.3	15	67.5	42
49	Construcción de áreas de recreo (Gimnasio, Paintball, Zumba, Pesca deportiva)	22.5	25	11.3	15	73.8	26
50	Capacitaciones técnicas a mujeres en diferentes talleres	22.5	25	11.3	15	73.8	24
51	Creación de microempresas para apertura de empleos en la mujer	22.5	18.7	11.3	15	67.5	41
52	Compra de equipos y materiales para talleres (panadería, costura, cocina entre otros)	22.5	25	11.3	15	73.8	25
53	Bono tercera edad	7.5	18.7	7.5	22.5	56.2	52
54	Brigadas médicas a tercera edad	7.5	18.7	7.5	22.5	56.2	53
55	Nutrición para tercera edad	7.5	18.7	7.5	22.5	56.2	54



(F-15)

COSTOS Y FINANCIAMIENTO POR IDEA DE PROYECTO ESTRATÉGICO
Planificación del Desarrollo Municipal (PDM)



No.	Líneas Objetivos Nombre del Proyecto LINEA ESTRATÉGICA No.	Costo Total	Financiamiento	
			Local	Externo
1	Reforestación de las microcuencas de agua	500,000.00	500,000.00	0.00
2	Construcción de tres postas policiales	750,000.00	750,000.00	0.00
3	Construcción de proyectos turísticos	6,720,000.00	6,720,000.00	0.00
4	Construcción o Instalación de Planta Purificadora de agua	500,000.00	500,000.00	0.00
5	Abastecimiento de medicamentos en centros de atención medica	300,000.00	300,000.00	0.00
6	Reparación y construcción de sistemas de agua por acueducto	24,500,000.00	24,500,000.00	20,000,000.00
7	Construcción y mejoramiento de centros educativos	2,000,000.00	2,000,000.00	0.00
8	Implementación de cultivos alternativos y sistemas de riego	1,200,000.00	1,200,000.00	0.00
9	Huertos familiares	500,000.00	500,000.00	0.00
10	Construcción y mejoramiento de puentes	7,000,000.00	7,000,000.00	0.00
11	Crear Programa de gestión para la seguridad alimentaria	300,000.00	300,000.00	0.00
12	Contrato de personal para centros de atención medica	1,600,000.00	1,600,000.00	0.00
13	Construcción de viveros frutales y maderables	500,000.00	500,000.00	0.00
14	Reparación y construcción de carreteras	5,000,000.00	5,000,000.00	0.00
15	Construcción y mejoramiento de edificios públicos	1,000,000.00	1,000,000.00	0.00
16	Capacitación a maestros y padres de familia	500,000.00	500,000.00	0.00
17	Registro y marcación de los límites del municipio y comunidades	150,000.00	150,000.00	0.00
18	Programa para protección del bosque	1,000,000.00	1,000,000.00	0.00
19	Botiquín comunitario en 42 comunidades	175,000.00	175,000.00	0.00
20	Proyecto de registro y documentación legal de tierras	1,000,000.00	1,000,000.00	0.00
21	Remediación y ordenamiento de las vías de comunicación.	100,000.00	100,000.00	0.00
22	Construcción de centro de salud en zona norte	500,000.00	500,000.00	0.00
23	Mejoramiento de viviendas (Repello, pisos, techos, entre otros)	6,000,000.00	6,000,000.00	0.00
24	Capacitaciones técnicas a mujeres en diferentes talleres	500,000.00	500,000.00	0.00
25	Compra de equipos y materiales para talleres (panadería, costura, cocina entre otros)	500,000.00	500,000.00	0.00
26	Construcción de áreas de recreo (Gimnasio, Paintball, Zumba, Pesca deportiva)	2,000,000.00	2,000,000.00	0.00
27	Construcción de graneros o bodegas de almacenamiento.	1,000,000.00	1,000,000.00	0.00
28	Instalación y mejoramiento de alumbrado publico	2,000,000.00	2,000,000.00	0.00
29	Creación del bono tecnológico o programa de apoyo agrícola	4,000,000.00	4,000,000.00	0.00



(F-15)
COSTOS Y FINANCIAMIENTO POR IDEA DE PROYECTO ESTRATÉGICO
Planificación del Desarrollo Municipal (PDM)



No.	Líneas Objetivos Nombre del Proyecto LINEA ESTRATÉGICA No.	Costo Total	Financiamiento	
			Local	Externo
30	Capacitaciones técnicas de protección, producción y regeneración de suelos	200,000.00	200,000.00	0.00
31	Construcción de 6 y mejoramiento de las canchas de futbol	800,000.00	800,000.00	0.00
32	Alimentación y vitaminas para la niñez	200,000.00	200,000.00	0.00
33	Fogones mejorados	1,000,000.00	1,000,000.00	0.00
34	Compra de terrenos para reubicación de comunidades en zonas de riesgo	400,000.00	400,000.00	0.00
35	Registros y alcaldías móviles	100,000.00	100,000.00	0.00
36	Electrificación de 13 comunidades	10,000,000.00	10,000,000.00	0.00
37	Medición y legalización de astilleros	50,000.00	50,000.00	0.00
38	Construcción de centros recreativos infantiles	500,000.00	500,000.00	0.00
39	Construcción de pilas de almacenamiento de agua y letrinas	3,000,000.00	3,000,000.00	0.00
40	Creación de microempresas para apertura de empleos en la mujer	500,000.00	500,000.00	0.00
41	Creación de microempresas para la juventud	500,000.00	500,000.00	0.00
42	Oficina para el desarrollo de la juventud	384,000.00	384,000.00	0.00
43	Creación de policía turística	4,800,000.00	4,800,000.00	0.00
44	Construcción de viviendas	36,900,000.00	36,900,000.00	0.00
45	Construcción de sistema de aguas negras	5,000,000.00	5,000,000.00	0.00
46	Programa de apoyo al talento, arte, teatro, cultura, entre otros, compra de instrumentos musicales.	1,000,000.00	1,000,000.00	0.00
47	Creación de microempresas con capital semilla	1,000,000.00	1,000,000.00	0.00
48	Programa de capacitaciones y consejerías	500,000.00	500,000.00	0.00
49	Señalización y publicación de proyectos turísticos	150,000.00	150,000.00	0.00
50	Apoyo con víveres a niñez de bajos recursos	200,000.00	200,000.00	0.00
51	Bono tercera edad	1,180,000.00	1,180,000.00	0.00
52	Brigadas médicas a tercera edad	80,000.00	80,000.00	0.00
53	Nutrición para tercera edad	400,000.00	400,000.00	0.00
54	Donación de tierra en zonas ejidales municipales a personas que no poseen	100,000.00	100,000.00	0.00
55	Becas a estudiantes de bajos recursos	1,000,000.00	1,000,000.00	0.00
TOTAL		L 141,739,000.00	121,739,000.00	20,000,000.00




















(F-12)

**Análisis de Las Fortalezas y Debilidades por Eje Temático de Intervención Territorial
Planificación del Desarrollo Municipal (PDM)**



Departamento: Comayagua **Municipio:** Meámbar **Fecha de Aprobación:** 09/11/2018 **Eje Temático:** Ordenamiento Territorial

FORTALEZAS	DEBILIDADES
<ul style="list-style-type: none"> Se tiene identificada la ubicación de las fuentes de agua y los límites de la quebrada con algunas aldeas y bosques Pocas zonas vulnerables y de riesgo Nuestro municipio posee diversidad de flora y fauna Se tienen identificados los límites del territorio municipal	<ul style="list-style-type: none"> 3 comunidades expuestas al derrumbe y deslizamientos Terrenos sin título de la propiedad Falta de conciencia en el cuidado de la flora y fauna Falta de organismos que implementen programas de fortalecimiento 8 comunidades de la zona norte esta en propiedad privada Astilleros no medidos y registrados en 30 comunidades
OPORTUNIDADES	AMENAZAS
<ul style="list-style-type: none"> Proyecto para el aprovechamiento de la flora y fauna en un tema turístico Medición y registro de astilleros Zonificación del municipio de acuerdo con su rubro productivo Remediación de las radios aldea	<ul style="list-style-type: none"> A raíz del calentamiento global se incremento la zona de riesgo del municipio Deforestación Desalojo en las 8 comunidades que su estado es privado























(F-12)

**Análisis de Las Fortalezas y Debilidades por Eje Temático de Intervención Territorial
Planificación del Desarrollo Municipal (PDM)**



Departamento: Comayagua **Municipio:** Meámbar **Fecha de Aprobación:** 09/11/2018 **Eje Temático:** Recursos naturales y Medio Ambiente

FORTALEZAS	DEBILIDADES
<ul style="list-style-type: none"> El municipio cuenta con diversidad de bosques Existen 8 ríos con un caudal inmenso y gran cantidad de quebradas Flora y fauna Instituciones locales y nacionales intervienen en el manejo de los recursos	<ul style="list-style-type: none"> Alto consumo de leña Efectos del cambio climático Abundante contaminación Adquisición de enfermedades Destrucción del bosque en la tala ilegal No aplicar la ley del medio ambiente
OPORTUNIDADES	AMENAZAS
<ul style="list-style-type: none"> Utilización del bosque para recreación No existe necesidad del liquido vital que es el agua Visita de personas de los exteriores por la diversidad de flora y fauna Aprovechamiento del bosque	<ul style="list-style-type: none"> Deforestación (Incendios forestales y tala ilegal) Escases de agua en época de verano culpa del calentamiento global Las plagas en los bosques Uso de tóxicos químicos La cacería ilegal Extracción de madera con fines comerciales
























(F-12)

**Análisis de Las Fortalezas y Debilidades por Eje Temático de Intervención Territorial
Planificación del Desarrollo Municipal (PDM)**



Departamento: Comayagua **Municipio:** Meámbar **Fecha de Aprobación:** 09/11/2018 **Eje Temático:** Salud y Nutrición

FORTALEZAS	DEBILIDADES
<ul style="list-style-type: none"> Equipo de salud en la zona del casco urbano 11 de las comunidades cuentan con botiquín comunitario Apoyo de parte de el programa mejores familias en las comunidades Se cuenta con un CESAMO Y 2 CESAR en el municipio Brigadas medicas Un 80% de las comunidades cuentan con monitoras de salud	<ul style="list-style-type: none"> Incentivo deficiente a monitoras Deficiencia de enfermeras y doctores en los centros de atención medica Insuficiencia de medicamentos en los botiquines comunitarios Falta de medicamentos en los centros de atención medica Centros de atención medica alejados de las comunidades
OPORTUNIDADES	AMENAZAS
<ul style="list-style-type: none"> Personal capacitado en establecimiento de salud Apoyo municipal a gran escala Abastecimiento de medicamentos en centros de salud Establecer 35 botiquines comunitarios Contrato de personal para centros de atención medica Contratación de promotores de salud	<ul style="list-style-type: none"> Bajos indicadores de salud Crecimiento a nivel de infestación por falta de acciones integradas Poca colaboración en incentivos Poca población para habilitar centros de salud



(F-12)

Análisis de Las Fortalezas y Debilidades por Eje Temático de Intervención Territorial Planificación del Desarrollo Municipal (PDM)
































Departamento: Comayagua

Municipio: Meámbar

Fecha de Aprobación: 09/11/2018

Eje Temático: Educación

FORTALEZAS	DEBILIDADES
<ul style="list-style-type: none">  Centros educativos en las comunidades  Centros educativos organizados en red  Maestros residen en la comunidad  Personal docente capacitado  Numero significativo de alumnos en edad universitaria  Apoyo de padres de familia en proceso educativo  Autoridades locales involucradas en proceso educativo  Centros educativos con dominios plenos 	<ul style="list-style-type: none">  Centros educativos unidocentes  Maestros no capacitados  Falta de material didáctico en los C.E  Mala infraestructura de C.E  Falta de tecnología en C.E  Centros universitarios alejados del municipio  Falta de mobiliario en C.E  Pocas carreras educativas  Padres de familia sin recursos económicos  Falta de libros de materias básicas en C.E
OPORTUNIDADES	AMENAZAS
<ul style="list-style-type: none">  Construcción y mejoramiento de C.E  Gestión de nuevas estructuras educativas  Mayor crecimiento económico  Desarrollo comunitario  Mejoramiento tecnológico en C.E 	<ul style="list-style-type: none">  Inseguridad de los C.E  Falta de crecimiento estudiantil  Trabajo infantil  Deserción estudiantil  Poco interés de padres en proceso educativo  Algunos maestros no se adaptan a la nueva metodología























(F-12)

**Análisis de Las Fortalezas y Debilidades por Eje Temático de Intervención Territorial
Planificación del Desarrollo Municipal (PDM)**



Departamento: Comayagua **Municipio:** Meámbar **Fecha de Aprobación:** 09/11/2018 **Eje Temático:** Niñez

FORTALEZAS	DEBILIDADES
<ul style="list-style-type: none"> Se cuenta en el municipio en todas las comunidades con centros educativos para niñez Existe la atención medica e la niñez en prioridad, 1 CESAMO Y 3 CESAR La mayoría de los niños cuentan con el apoyo de los padres Formación espiritual de parte de la iglesia en un 50%	<ul style="list-style-type: none"> Desintegración familiar Abandono de padres Vagancia de niñez que no estudian Un 10% de la niñez sufre de desnutrición Bajos recursos económicos No hay practica de valores
OPORTUNIDADES	AMENAZAS
<ul style="list-style-type: none"> Acceso a la educación formal Construcción de centro recreativos Tener buena salud mental y física Apoyo con víveres Comportamiento adecuado ante la sociedad	<ul style="list-style-type: none"> Descuido familiar Delincuencia Violencia Avance de la tecnología daña la formación correspondiente de la niñez Mandato inadecuado de los bosques



(F-12)

Análisis de Las Fortalezas y Debilidades por Eje Temático de Intervención Territorial Planificación del Desarrollo Municipal (PDM)






















Departamento: Comayagua

Municipio: Meámbar

Fecha de Aprobación: 09/11/2018

Eje Temático: Juventud

FORTALEZAS	DEBILIDADES
<ul style="list-style-type: none">  Existencia de espacios de recreación como ser canchas de futbol  Alto porcentaje de jóvenes en optimas condiciones de salud  Existencia de centro educativos (Pre-Básico, Primario y Media)  Un 80% de jóvenes con espíritu de trabajo agrícola 	<ul style="list-style-type: none">  No hay continuidad en estudios universitarios debido a la falta de recursos económicos  Falta de empleo  Pobreza  Falta de grupos organizados de jóvenes  Pérdida de valores en los jóvenes  Alto índice de adolescente en embarazo a temprana edad
OPORTUNIDADES	AMENAZAS
<ul style="list-style-type: none">  Apoyo municipal orientado a los jóvenes  Poder contar con organizaciones que apoyan la juventud  Apertura de microempresas para el desarrollo de jóvenes en las 3 zonas del municipio  Programa y becas de educación aproximadamente a 50 jóvenes 	<ul style="list-style-type: none">  El uso de las drogas  Muerte a temprana edad  Jóvenes que emigran a otras ciudades o países con un futuro incierto  Delincuencia  Asociación de jóvenes a maras o grupos organizados



(F-12)

Análisis de Las Fortalezas y Debilidades por Eje Temático de Intervención Territorial Planificación del Desarrollo Municipal (PDM)
















Departamento: Comayagua

Municipio: Meámbar

Fecha de Aprobación: 09/11/2018

Eje Temático: Mujer

FORTALEZAS	DEBILIDADES
<ul style="list-style-type: none">  Existencia de una red de mujeres organizadas  Existencia de un POA aprobado por la corporación municipal  Existencia de una oficina de la mujer que apoya la ejecución de proyectos 	<ul style="list-style-type: none">  Algunas mujeres desconocen el funcionamiento de la red de mujeres  POA no participativa  No hay mujeres participativas en las comunidades  Falta de monitoreo en la ejecución del POA
OPORTUNIDADES	AMENAZAS
<ul style="list-style-type: none">  Auditorias de salud para mujer  La municipalidad apoya el proceso en base al POA  Poder crear sus propios empleos en pequeñas microempresas mediante la red de mujeres 	<ul style="list-style-type: none">  No existe control y seguimiento sobre las redes de mujeres  Falta de organización para la realización de proyectos en base a mujeres  Migración de mujeres activas a las redes y perteneciente a organización de las comunidades.



(F-12)

Análisis de Las Fortalezas y Debilidades por Eje Temático de Intervención Territorial Planificación del Desarrollo Municipal (PDM)
























Departamento: Comayagua

Municipio: Meámbar

Fecha de Aprobación: 09/11/2018

Eje Temático: Tercera edad

FORTALEZAS	DEBILIDADES
<ul style="list-style-type: none">  Existencia de programas para brindar bono a tercera edad.  Apoyo municipal a tercera edad.  Descuentos a tercera edad en el área de medicamentos. 	<ul style="list-style-type: none">  Abandono familiar  Poco apoyo de parte de la sociedad  Falta de respeto hacia tercera edad  Enfermedades crónicas  Falta de un asilo para ancianos  No cuentan con viviendas dignas  La atención medica no es frecuente
OPORTUNIDADES	AMENAZAS
<ul style="list-style-type: none">  Asistencia medica  Una familia responsable  Medicamentos tercera edad  Viviendas dignas  Alimentación para tercera edad 	<ul style="list-style-type: none">  Abandono de parte de la familia  Muerte no digna  Explotación al adulto mayor  Maltrato a tercera edad  Incremento de la tercera edad con bajos recursos económicos  Incremento en el costo de la vida en áreas como alimentos y medicamentos



(F-12)

Análisis de Las Fortalezas y Debilidades por Eje Temático de Intervención Territorial Planificación del Desarrollo Municipal (PDM)



























Departamento: Comayagua

Municipio: Meámbar

Fecha de Aprobación: 09/11/2018

Eje Temático: Vivienda

FORTALEZAS	DEBILIDADES
<ul style="list-style-type: none">  87.40% de las familias cuentan con su propia vivienda pagada.  Un 42.85% de la población sin vivienda; cuenta con un predio de tierra donde construir la misma  Solo dos comunidades del municipio se encuentran en zonas de riesgo por falla geológica  29.57% de las viviendas tienen certificación en dominio pleno  Un 15.47% de las viviendas no tienen ningún problema estructural  Existencia de constructores locales en las comunidades  Existencia de políticas de viviendas a nivel de estado e instituciones privadas 	<ul style="list-style-type: none">  Un 17.57% de las viviendas están en mal estado  Un 42.47% de las viviendas tienen piso de tierra  Un 9.35% de las viviendas o familias cuentan con casa prestada o alquilada.  Un 82.05% de las viviendas son de adobe de tierra y lodo  Un 58.76% de las viviendas no cuentan con baño.
OPORTUNIDADES	AMENAZAS
<ul style="list-style-type: none">  Construcción de nuevas viviendas  Predios para la construcción de viviendas  Traslado de las comunidades de Mata Palo y Maragua Abajo hacia otro sector mas seguro  Mejoramiento de viviendas (techos, baños, pisos, letrinas, pilas de almacenamiento de agua, entre otros)  Generación de empleo con mano de obra en la ejecución de proyectos  Desarrollar políticas de vivienda  Brindar apoyo para mejoramiento de viviendas 	<ul style="list-style-type: none">  Altos precios de los materiales de construcción  Falta de apoyo de parte del gobierno e instituciones publicas y privadas, nacionales e internacionales.  Falla geológica en las comunidades de Mata Palo y Maragua Abajo.  Predios de viviendas documentos legales de las mismas  Construcción de viviendas en terrenos vulnerables a efectos naturales.



(F-12)

Análisis de Las Fortalezas y Debilidades por Eje Temático de Intervención Territorial Planificación del Desarrollo Municipal (PDM)
























Departamento: Comayagua

Municipio: Meámbar

Fecha de Aprobación: 09/11/2018

Eje Temático: Agua y Saneamiento

FORTALEZAS	DEBILIDADES
<ul style="list-style-type: none">  Existencia de fuentes de agua en todas las comunidades del municipio  29 Juntas Administradoras de Agua con personería jurídica y 12 organizadas comunitariamente en el municipio  Diversidad de bosque y abundante  Fuentes de agua con buena calidad para el consumo humano 	<ul style="list-style-type: none">  La tenencia de la tierra en zonas productoras de agua  Conflicto entre juntas administradoras de agua por manejo y organización  Sistemas de agua por acueducto con mas de 25 años de existencia  Fuentes de agua o captadoras de los sistemas de agua alejadas de las comunidades beneficiadas  Fallas por desnivel de los terrenos ondulados  No existe aguas negras en ninguna comunidad del municipio.
OPORTUNIDADES	AMENAZAS
<ul style="list-style-type: none">  Mejoramiento de sistemas de agua por acueducto  Construcción de nuevos sistemas de agua  Construcción o instalación de planta purificadora de agua  Abundancia de agua  Desarrollo de las comunidades 	<ul style="list-style-type: none">  Contaminación ambiental por químicos, animales y aguas mieles del café  Tenencia de la tierra en zonas productoras de agua  Deforestación, crecimiento poblacional y agricultura descontrolada  Colapso de sistemas de agua por acueducto  Cambio climático  Calles estrechas e infraestructura vial para construcción de aguas negras



(F-12)

Análisis de Las Fortalezas y Debilidades por Eje Temático de Intervención Territorial Planificación del Desarrollo Municipal (PDM)





















Departamento: Comayagua

Municipio: Meámbar

Fecha de Aprobación: 09/11/2018

Eje Temático: Economía

FORTALEZAS	DEBILIDADES
<ul style="list-style-type: none"> Tres zonas agrícolas con diferentes rubros productivos (café, maíz y frijoles y ganadería) Existencia de tierras aptas para la agricultura y la ganadería Producción de productos para el consumo y excedentes para la venta 71.66% de las familias cuentan con animales de granja	<ul style="list-style-type: none"> Poco apoyo en el rubro agrícola de parte del gobierno Bajo precio de los productos Falta de fuentes de empleo Precios altos de la canasta básica e insumos agrícolas Pocos negocios y microempresas familiares Accesos de carreteras en mal estado
OPORTUNIDADES	AMENAZAS
<ul style="list-style-type: none"> Apoyo a agricultores y ganaderos del municipio Generación de empleo agrícola Creación de microempresas en el municipio Organización de grupos y microempresas	<ul style="list-style-type: none"> Falta de presupuesto familiar Falta de apoyo por parte del gobierno en el área agrícola Coyotes o compradores de los productos agrícolas Falta de organización de los productores y ganaderos del municipio




















(F-12)

Análisis de Las Fortalezas y Debilidades por Eje Temático de Intervención Territorial Planificación del Desarrollo Municipal (PDM)



Departamento: Comayagua **Municipio:** Meámbar **Fecha de Aprobación:** 09/11/2018 **Eje Temático:** Seguridad Alimentaria

FORTALEZAS	DEBILIDADES
<ul style="list-style-type: none">  Existencia de tierra fértil para la producción de variedad de cultivos  Fuentes de agua en la mayor parte del municipio para ser utilizada en cultivos  Recurso humano disponible y con conocimientos empíricos sobre agricultura  La mayor parte de las familias producen sus propios alimentos 	<ul style="list-style-type: none">  Recursos económicos familiares insuficientes  Injusticia mercantil  Falta de educación técnica agrícola  Algunos agricultores no cuentan con tierras propias y alquilan para poder sembrar sus cultivos
OPORTUNIDADES	AMENAZAS
<ul style="list-style-type: none">  Creación de programa de seguridad alimentaria  Diversificar productos agrícolas  Construcción de graneros o almacenes comunitarios  Organización de productores en alianza con empresas comercializadoras 	<ul style="list-style-type: none">  Productos producidos en la comunidad sin valor en comparación con los insumos necesarios para producir  Plagas y enfermedades en los cultivos  Falta de locales para almacenamiento de los productos  Cambio climático  Falta de comercialización






























(F-12)

Análisis de Las Fortalezas y Debilidades por Eje Temático de Intervención Territorial Planificación del Desarrollo Municipal (PDM)



Departamento: Comayagua Municipio: Meámbar Fecha de Aprobación: 09/11/2018 Eje Temático: Tierra

FORTALEZAS	DEBILIDADES
<ul style="list-style-type: none">  43.85% de los productores cuentan con documentación legal de sus tierras  Diversidad de rubros productivos con oportunidad de cultivar otros por la fertilidad de la tierra, clima y fuentes de agua  Apoyo de organizaciones e instituciones en el rubro agrícola (IHCAFE, APROHCAFE, ANACAFE, gobierno local, entre otros)  Buena calidad de productos cosechados (maíz, frijol y café)  Diversidad de suelos y climas  Tierras con acceso a fuentes de agua  Un porcentaje de productos cosechados por familia de 4.66 quintales de café, 26.66 quintales de maíz, 6.67 quintales de frijol. 	<ul style="list-style-type: none">  Falta de capacitación técnica y estudios de suelos  Contaminación por productos químicos  41.65% de las familias no cuentan con documentación legal de sus tierras  Falta de cultivos alternativos  Cambio climático  14.50% de las familias no tienen tierra
OPORTUNIDADES	AMENAZAS
<ul style="list-style-type: none">  Documentación legal de las tierras sin la misma  Donación de predios municipales o libres a las personas que no poseen tierra  Recuperación de tierras en manos de usurpadores o en posesión ilegal de las mismas  Apoyo de instituciones internacionales  Siembra de productos alternativos  Implementación de sistemas de riego  Mejor comercialización de los productos 	<ul style="list-style-type: none">  Mala práctica agrícola en la preparación de suelos para el cultivo  Posesión ilegal de tierras  Tala descontrolada por expansión agrícola  Derrumbes e inundaciones  Contaminación por productos químicos  Regulación de leyes ambientales  Degradación de la tierra























(F-12)

Análisis de Las Fortalezas y Debilidades por Eje Temático de Intervención Territorial Planificación del Desarrollo Municipal (PDM)



Departamento: Comayagua **Municipio:** Meámbar **Fecha de Aprobación:** 09/11/2018 **Eje Temático:** Participación

FORTALEZAS	DEBILIDADES
<ul style="list-style-type: none">  Instituciones publicas y privadas  Organización de grupos agrícolas en las zonas  Asociación de agricultores y ganaderos  Municipalidad  Cajas rurales  Talentos humanos en el municipio 	<ul style="list-style-type: none">  Falta de recursos económicos para ejecutar acciones  Desorganización y mala administración en algunas comunidades  Poco apoyo de autoridades y padres de familia en el proceso educativo  Emigración interna y externa  Inexistencia de fuentes de trabajo  Comunidades distantes una de la otra y de la cabecera municipal
OPORTUNIDADES	AMENAZAS
<ul style="list-style-type: none">  Estudio  Consejerías cristianas  Organización de grupos que intervengan en el desarrollo comunitario  Generación de empleo  Mejorar nivel de vida en la población 	<ul style="list-style-type: none">  Recursos económicos insuficientes  Mala organización y administración  Emigración hacia otros sectores o países  Poco apoyo por parte del gobierno y organizaciones internacionales



(F-12)

Análisis de Las Fortalezas y Debilidades por Eje Temático de Intervención Territorial Planificación del Desarrollo Municipal (PDM)
























Departamento: Comayagua

Municipio: Meámbar

Fecha de Aprobación: 09/11/2018

Eje Temático: Seguridad Ciudadana

FORTALEZAS	DEBILIDADES
<ul style="list-style-type: none">  Canchas de futbol en 45 comunidades  Jefatura municipal y sub estaciones (3)  Juzgado de paz en el municipio  Mesas de seguridad ciudadana en el municipio (45)  Apoyo de parte de las instituciones locales  Patrulla policial  Un 90% de las comunidades con electricidad 	<ul style="list-style-type: none">  Canchas de futbol en mal estado en un 70%  Pocos elementos policiales  Falta de logística  Poca cobertura telefónica en algunas comunidades  Carreteras en mal estado  Poco apoyo de la población
OPORTUNIDADES	AMENAZAS
<ul style="list-style-type: none">  Construcción de nuevas postas policiales  Construcción y mejoramiento de canchas y lugares de recreación 	<ul style="list-style-type: none">  Desempleo  Comunicación entre grupos del crimen  Falta de alumbrado publico  Drogas (Alcohol, otros)  Falta de apoyo y protección de las autoridades hacia la población  Policías cómplices del crimen (se Venden)


























(F-12)

**Análisis de Las Fortalezas y Debilidades por Eje Temático de Intervención Territorial
Planificación del Desarrollo Municipal (PDM)**



Departamento: Comayagua **Municipio:** Meámbar **Fecha de Aprobación:** 09/11/2018 **Eje Temático:** Infraestructura

FORTALEZAS	DEBILIDADES
<ul style="list-style-type: none"> Energía eléctrica Acceso de carretera en un 95% de las comunidades Edificios públicos (iglesias, escuelas, centros comunales, centros de salud, entre otros) Puentes Comunidades ubicadas en lugares estratégicos	<ul style="list-style-type: none"> 10 comunidades sin electrificación Carreteras en mal estado y tramos sin construir Edificios públicos en mal estado Necesidad de edificios públicos en algunas comunidades Algunos puentes en mal estado y otros ríos y quebradas sin puente Fallas geológicas en dos comunidades Derrumbes e inundaciones Falta de infraestructura comunitaria
OPORTUNIDADES	AMENAZAS
<ul style="list-style-type: none"> Mano de obra disponible Generación de empleo Mejoramiento de la infraestructura en las comunidades Gestión local e internacional Construcción de edificios (escuelas, centros de salud, iglesias, centros comunales, entre otros)	<ul style="list-style-type: none"> Recursos económicos insuficientes Falta de empleados permanentes en centros educativos y de salud Alto precio de la energía eléctrica Deterioro de carreteras por lluvias, deslizamientos e inundaciones Gobierno central e instituciones no apoyen el desarrollo comunitario



(F-12)

Análisis de Las Fortalezas y Debilidades por Eje Temático de Intervención Territorial Planificación del Desarrollo Municipal (PDM)



























Departamento: Comayagua

Municipio: Meámbar

Fecha de Aprobación: 09/11/2018

Eje Temático: Turismo

FORTALEZAS	DEBILIDADES
<ul style="list-style-type: none">  Diversidad de recursos turísticos  Interés de la población para la explotación de los recursos económicos  Organizaciones e instituciones disponibles  Ubicación estratégica del municipio nos encontramos en el centro del país, gran parte del PANACAM es del municipio con un 50% 	<ul style="list-style-type: none">  Pocos recursos económicos para la explotación de turismo  Logística insuficiente  Acceso en mal estado  Municipio alejado de las principales ciudades (Santa Cruz de Yojoa y Siguatepeque)  Falta de publicación  Falta de transporte
OPORTUNIDADES	AMENAZAS
<ul style="list-style-type: none">  Construcción de centros turísticos con recursos económicos accesibles  Generación de empleo e ingreso familiares  Mayor ingreso económico al municipio  Mejoramiento de infraestructura  Medios de comunicación accesible para la publicidad  Inventariado y registro de zonas turísticas  Protección de los recursos  Creación de policías turísticos 	<ul style="list-style-type: none">  Instituciones de gobierno que impiden la explotación de los recursos turísticos  ONG aprovechando el recurso del municipio  Oposición de la comunidad  Destrucción de los recursos  Incremento del intrusismo y de la oferta ilegal  Inseguridad