

EMPRESA NACIONAL DE ENERGÍA ELÉCTRICA (ENEE)
GERENCIA DE FINANZAS CORPORATIVAS
DEPARTAMENTO DE CONTABILIDAD

DDC 298-VI-2021

LUGAR Y FECHA: 30 de Junio de 2021

ASUNTO: Estado de Situación Financiera al 30 de Abril de 2021

LICENCIADO: Luis Fernando de Jesús Cruz
Jefe de Unidad de Transparencia, Anticorrupción y Control de Perdidas.

Estimado Licenciado Cruz:

Por medio de la presente se adjunta **Estado de Situación Financiera** al 30 de abril de 2021 para que sea publicado en el Portal de Transparencia de la ENEE.

Atentamente,


Lic. Rosalidia Michelle Ordoñez
Jefe Departamento de Contabilidad



- 📁 Lic. Abner Zacarías Ordoñez/Gerente de Finanzas Corporativas
 - 📁 Rosalidia Michelle Ordoñez
 - 📁 Archivo
- RMO/GIF

Página 1 de 1



EMPRESA NACIONAL DE ENERGÍA ELÉCTRICA
BALANCE DE SITUACION FINANCIERA CONDENSADO
AL 31 DE MAYO DE 2021 (Cifras expresadas en Lempiras)

DESCRIPCION	ACTIVOS Y OTROS DEBITOS			DESCRIPCION	PATRIMONIO, PASIVO Y OTROS CREDITOS		
	MAYO 2021	MAYO 2020	DIFERENCIA		MAYO 2021	MAYO 2020	DIFERENCIA
1. Activo				2. PATRIMONIO Y PASIVO			
Activo Corriente				21. Patrimonio Neto			
111. Disponibilidades	2,096,393,795.34	1,828,965,872.36	267,427,922.98	Resultado Pérdida acumulada del ejercicio	2,403,144,219.97	1,432,683,340.46	970,460,879.51
113 Cuentas y Documentos por cobrar	11,253,993,744.93	9,790,356,930.67	1,463,636,814.26	316. Déficit acumulado	62,499,974,736.13	57,396,756,482.53	5,103,218,253.60
Total Activo Corriente	13,350,387,540.27	11,619,322,803.03	1,731,064,737.24	312. Transferencias de capital recibidas	-9,783,690,122.22	-9,784,517,673.93	827,551.71
Activo No Corriente				313. Revaluación de Activos	-4,384,234,000.00	-4,384,234,000.00	-
115 Materiales y Suministros	568,879,449.92	563,479,480.49	5,399,969.43	314. Condonación de la Deuda	-1,536,846,990.19	-1,536,846,990.19	-
112 Inversiones Financieras	162,322,718.03	167,408,318.03	-5,085,600.00	315. Aporte de Organismos Internacionales	-23,714,442.35	-23,714,442.35	-
116 Otros activos	94,859,985.07	96,853,986.54	-1,994,001.47	Capital Propio	-1,721,121,046.87	-1,721,121,046.87	-
Total Activo No Corriente	826,062,153.02	827,741,785.06	-1,679,632.04	Total Patrimonio	47,453,512,354.47	41,379,005,669.65	6,074,506,684.82
Propiedad, Planta y Equipo				Pasivo			
190 En Servicio Neto	8,076,471,504.36	8,652,209,300.29	-575,737,795.93	Pasivo corriente	-26,623,655,760.52	-34,116,187,940.85	7,492,532,180.33
170 En Construcción	13,711,732,089.61	12,852,268,281.54	859,463,808.07	211. Cuentas por pagar proveedores	-11,066,951,909.78	-15,890,269,035.73	4,823,317,125.95
Total Propiedad, Planta y Equipo	21,788,203,593.97	21,504,477,581.83	283,726,012.14	212. Deuda Externa e interna de corto plazo	-6,727,671,035.60	-10,589,955,336.76	3,862,284,301.16
Activos a Largo Plazo				213. Deuda Externa e interna de corto plazo Mora	-4,913,160,493.55	-4,774,870,491.05	-138,290,002.50
Descuento Refinanciamiento Bonos	-	-	0.00	214. Intereses por pagar deuda externa e interna CP	-1,393,234,135.21	-936,351,429.64	-456,882,705.57
Otros Documentos por cobrar	-	-	0.00	215. Intereses por pagar deuda externa e interna	-2,522,638,186.38	-1,924,741,647.67	-597,896,538.71
Activos Diferidos	36,569,429.46	49,082,029.87	-12,512,600.41	Pasivo a Largo Plazo	-56,831,079,310.67	-41,263,441,928.59	-15,567,637,382.08
Total activo a Largo Plazo	36,569,429.46	49,082,029.87	-12,512,600.41	221. Deuda externa e interna Largo Plazo	-51,954,443,309.45	-36,737,760,406.00	-15,216,682,903.45
Suma El activo	36,001,222,716.72	34,000,624,199.79	2,000,598,516.93	223. Otros documentos por pagar	-889,592.21	7,849,453.15	-8,739,045.36
				224. Depósitos de abonados	-494,681,930.47	-483,268,654.64	-11,413,275.83
				226. Pasivo Laboral por pagar	-759,804,033.58	-703,785,858.22	-56,018,175.36
				231. Otros Pasivos	-3,621,260,444.96	-3,346,476,462.88	-274,783,982.08
				Total Pasivo	-83,454,735,071.19	-75,379,629,869.44	-8,075,105,201.75
				Suma El Pasivo y Patrimonio	-36,001,222,716.72	-34,000,624,199.79	-2,000,598,516.93


Lic. Rosalidia Michelle Ordoñez
Jefe Departamento de Contabilidad



Lic. Abner Zacarias Ordoñez
Gerente de Finanzas Corporativas



Lic. Cesar Yanuario Hernandez
Comisionado Interventor



EMPRESA NACIONAL DE ENERGÍA ELÉCTRICA
ESTADO DE SITUACIÓN FINANCIERA
AL 31 DE MAYO DE 2021 (CIFRAS EXPRESADAS EN LEMPIRAS)



Pós. balance/Pyc	Texto y posición balance/Pyc	Saldo al 31 de mayo de 2021	Saldo al 31 de mayo de 2020	Desviación absoluta
7	1. Activo	-	-	-
8	ACTIVO CORRIENTE	-	-	-
9	1111140000 Fondos reintegrables CENTRALIZADA	-	21,401.94	21,401.94
9	1112101201 TRANSMISION DOLARES	734,431.98	1,749,743.56	1,015,311.58
9	1112111201 GERENCIA CENTRAL-DOLARES	473,663,159.14	13,384.87	473,676,544.01
9	1112111202 GENERACION ENERGIA ELECTRICA DOLARES	78,507.69	92,294.63	13,786.94
9	1112111203 Apoyo Integración al Mercado Eléctrico Regional	8,661.80	131,707.64	123,045.84
9	1112111204 GENERACION EUROS	85,956.00	30,866.47	55,089.53
9	1112111207 GERENCIA CENTRAL EUROS	-	80,933.98	80,933.98
9	1112111333 CUENTA UNICA MONEDA EXTRA	1.68	1.74	0.06
9	1112111801 PROYECTO ENERGIA RENOV DOLARES	-	765.01	765.01
9	1112111802 LIBRETA GERENCIA 10 EUROS	1,139,248.58	1,072,785.41	66,463.17
9	1112112101 APOY INTEG HONDURAS EN EL MERCADO ELECT. REG EUI	-	1,797.95	1,797.95
9	1112112105 REHAB. C Y REPOTENC. COMP. HIDRO CAÑAVERAL R. LIND	-	0.01	0.01
9	1112112109 BONO SOBERANO 2020 DOLARES	2,265,047.51	-	2,265,047.51
9	1112112204 APOYO INTEGRACION ACCIONES ENERGETICAS DOLARES	729,358.30	-	729,358.30
9	1112171201 LITORAL ATLANTICO EN DOLARES	17.04	17.04	-
9	1112171202 GERENCIA DE DISTRIBUCION RECURSOS PROPIOS DOLAR	83,117.20	94,802.42	11,685.22
9	1112202105 GERENCIA ELECTRICIFIC RURAL CREDITO EXTERNO M.N.	-	0.81	0.81
9	1112211058 Cuenta Puente BCH-ENEE 3230001000006-8	15,868,046.02	57,319.79	15,925,365.81
9	1112211185 LIBRETA INGRESOS BANCO CENTRAL DE HONDURAS	-	313,296,634.09	313,296,634.09
9	1112211203 GERENCENTRAL FONDOS PRO	563,376,022.30	656,721,603.56	93,345,581.26
9	1112211206 TRANSMISION ENERGIA FONDOS PROPIOS	9,074,732.86	466,151.18	8,608,581.68
9	1112211290 REHAB Y REPOTENCIAC CAÑAVERAL RIO LIN BID 3435 CON	590,975.75	340,731.25	250,244.50
9	1112211845 BANCO DE OCCIDENTE CUENTA CHEQUES.	312,684.00	312,684.00	-
9	1112212105 REHAB. Y REPONTEC. COMP. HIDRO. CAÑAVERAL RIO LINE	0.02	0.26	0.24
9	1112212106 AP PRO NAC TRANSMISION E E LEMPIRAS FONDOS EX 459	277,802.50	-	277,802.50
9	1112212203 APOY DES SOST ENERGIA RENOV EN HONDURAS LEMPIRA	0.01	0.01	-
9	1112212204 APOYO INTEGRACION ACCIONES ENERGETICAS LEMPIRAS	0.19	0.20	0.01
9	1112212502 CAMPAÑA DE AHORRO DE ENERGIA	168,245.59	132,499.68	35,745.91
9	1112216121 SUB-GERENCIA NOR-OCCIDENT	126,270.00	126,270.00	-
9	1112219121 GENERACENERGIA ELECT F	12,434,913.61	19,057,184.38	6,622,270.77
9	1112221202 RECAUD INGRESOS POR RETENCION	821,606.13	407,078.51	414,527.62
9	1112271201 SUBGERENCIA NOROCCIDENTE - FONDOS PROPIOS	23,748.09	-	23,748.09
9	1112271202 SUBGERENCIA CENTRO SUR -FONDOS PROPIOS	205,000.50	6,267.50	198,733.00
9	1112271203 SUBGERENCIA LITORAL ATLANTICO - FONDOS PROPIOS	-	11,003.86	11,003.86
9	1112271204 GERENCIA DE DISTRIBUCION RECURSOS PROPIOS	114,258,017.92	50,826,390.44	63,431,627.48
9	1112271205 GERENCIA DE DISTRIBUCION - CREDITO NACIONAL	-	36,022.49	36,022.49
9	1112300000 Instituciones Financieras Recaudadoras	988,920,022.42	775,961,198.51	212,958,823.91
9	1112320000 Cooperativas	8,901,998.70	6,447,857.08	2,454,141.62
9	1112431200 PROY MEJRS EFIC SE PROMEF/DA4536	-	0.08	0.08
9	1112500205 Agente Fiduciario Banco Atlántida	-	0.01	0.01
9	1112511000 AGENTE FIDUCIARIO FICOHSA	100,000,000.00	325,131.62	99,674,868.38
9	1112532000 PAGO SERVICIO DEUDA BONO FIDEICOMISO MONEDA NAC	1,048,725.98	397,687.49	651,038.49
9	1112533000 AGENTE FIDUCIARIO BANCO LAFISE	148,134.85	624.93	148,759.78
9	1112610000 PROYECTO ENERGIA RENOVABLE	-	65,000.00	65,000.00
9	1112610301 PROYECTOS ENERGIA RENOV M N	464,500.78	1,434,306.58	969,805.80
9	1112610900 APOYO A LA INTEG. DE HONDURAS	0.06	0.06	-
9	1112612101 PROYECTO ENERGIA RENOV DOLARES	84.28	84.28	-
9	1112720351 PAGO SERV. DEUDAS BONOS FIDEICOMISO M. E.	-	525.00	525.00
9	1112810000 Efectivo en Tránsito	881,025.56	37,834.64	843,190.92
9		2,096,393,795.34	1,828,965,872.36	267,427,922.98
10	1131111000 CXC Abonad Residenciales Centro Sur	2,801,363,231.20	2,190,909,424.13	610,453,807.07
10	1131112000 CXC Abonad Residenciales Nor Occidente	3,450,978,271.63	2,728,432,836.28	722,545,435.35
10	1131113000 CXC Abonad Residenciales Atlántico	858,926,384.73	626,337,703.53	232,588,681.20
10	1131121000 CXC Abonad Industriales Centro Sur	318,466,097.81	318,820,279.38	354,181.57
10	1131122000 CXC Abonad Industriales Nor Occidente	271,721,130.91	407,170,246.23	135,449,115.32
10	1131123000 CXC Abonad Industriales Atlántico	8,553,888.59	9,200,975.79	647,087.20
10	1131131000 CXC Abonad Comerciales Centro Sur	1,345,876,257.64	1,235,776,798.36	110,099,459.28
10	1131132000 CXC Abonad Comerciales Nor Occidente	1,212,569,786.39	1,272,254,312.79	59,684,526.40
10	1131133000 CXC Abonad comerciales Atlántico	293,288,480.48	252,131,810.66	41,156,669.82
10	1131211000 CXC Sec Publico AbonadGob Central Centro Sur	499,974,402.86	470,492,108.48	29,482,294.38
10	1131212000 CXC Sec Publico AbonadGob Central Nor Occidente	326,908,006.71	346,949,604.69	20,041,597.98
10	1131213000 CXC Sec Publico AbonadGob Central Atlántico	106,864,827.39	102,557,147.08	4,307,680.31
10	1131221000 CXC Abonad Sec P Inst Desc y Emp Pub Centro Sur	1,261,177,058.33	1,093,736,592.70	167,440,465.63
10	1131222000 CXC Abonad Sec P Inst Desc y Emp P Nor Occidente	256,330,443.77	235,104,789.75	21,225,654.02
10	1131223000 CXC Abonad Sec P Inst Desc y Emp Pub Atlántico	213,535,084.33	185,990,003.92	27,545,080.41
10	1131231000 CXC Abonad Municipalidades Sec Publico Centro Sur	245,042,220.04	195,232,286.78	49,809,933.26
10	1131232000 CXC Abonad Municipalidades Sec P Nor Occidente	431,261,940.92	384,987,258.84	46,274,682.08
10	1131233000 CXC Abonad Municipalidades Sec Publico Atlántico	10,069,205.67	9,031,323.43	1,037,882.24
10	1131244000 CXC Subsidio Abonados Consumo hasta 75 HWH C.S.	36,736,657.05	76,223,247.13	39,486,590.08
10	1131245000 CXC Subsidio Abonados Consumo hasta 75 HWH N.O.	106,807,881.14	76,968,930.89	29,838,950.25
10	1131246000 CXC Subsidio Abonados Consumo hasta 75 HWH L.A.	2,853,120.00	11,241,240.00	8,388,120.00
10	1131251000 SUBSIDIO JUNTA DE AGUA Centro Sur	192,214,064.92	162,955,955.00	29,258,109.92
10	1131252000 SUBSIDIO JUNTA DE AGUA Nor Occidente	450,333,306.66	382,317,571.91	68,015,734.75
10	1131253000 SUBSIDIO JUNTA DE AGUA Atlántico	5,075,545.42	4,188,593.65	886,951.77
10	1131280000 CXC GOBIERNO CENTRAL POR DECRETO 77 - 2015	35,176,238.91	33,705,588.58	1,470,650.33
10	1131290000 CXC Bono Gob.Abonad. Resid 2018-2019 (0-300 KWH)	530,040,477.94	327,310,982.03	202,729,495.91
10	1131350000 CXC DEC. 94-2015 PARA VIDA MEJOR	3,926,916.25	2,762,800.87	1,164,115.38
10	1131360000 CXC CONDONACIÓN INTERESES DGE 14-2016	107,096.68	106,940.71	155.97
10	1131370000 CXC DECRETO 35-2016 CONDONACIÓN	86,429.30	89,471.15	3,041.85
10	1131380000 CXC DECRETO 13-2016 EXONERACIÓN	60,898,938.27	28,289,265.57	32,609,672.70
10	1131390000 CXC DECRETO 171-2016 ORFANATO EMMA	7,576,582.38	4,812,629.20	2,763,953.18
10	1131400000 CXC DECRETO 265-2002 ORFA LEACH SC	531,497.75	303,736.93	227,760.82
10	1131410000 CXC DECRETO 51-2018 BORRON Y CUENTA NUEVA	626,629,376.05	626,629,376.05	-
10	1131420000 CXC CONDONACIÓN INTERESES DGE 129-2017	73,477,619.25	73,493,760.10	16,140.85
10	1131430000 CXC DECRETO 02-2013 BONO BASILICA DE SUYAPA	9,750,801.34	7,862,458.51	1,888,342.83
10	1131440000 CXC DESCUENTO TERCERA EDAD	616,274,158.24	359,898,719.43	256,375,438.81
10	1131450000 CXC DESCUENTO ASILO DE ANCIANOS	10,616,889.17	7,199,418.94	3,417,470.23

EMPRESA NACIONAL DE ENERGÍA ELÉCTRICA
ESTADO DE SITUACIÓN FINANCIERA
AL 31 DE MAYO DE 2021 (CIFRAS EXPRESADAS EN LEMPIRAS)

Pos balance/PyC	Texto proposición balance/PyC	Saldo al 31 de mayo de 2021	Saldo al 31 de mayo de 2020	Desviación absoluta
10	1131460000 CXC AMNISTIA DECRETO 171-2019	229,375,423.02	85,381,540.27	143,993,882.75
10	1131470000 CXC CONDONACION DECRETO 171-2019	413,110,112.67	410,611,334.09	2,498,778.58
10	1132221000 Intereses por Cobrar EPR Prestamo BID 1095/SF-HO	-	2,183,814.71	2,183,814.71
10	1132411100 Faltantes por Cobrar Manejo inventarios en Proceso	3,451,817.62	5,244,239.11	1,792,421.49
10	1133110000 Faltantes por Cobrar Por manejo de inventarios	51,888,304.93	51,888,304.93	-
10	1133210000 Faltantes por Cobrar Por manejo de fondos de Eفو	370,585.00	370,585.00	-
10	1133320000 Varias cuentas por cobrar	15,615,000.77	15,615,000.77	-
10	1133332000 CXC Servicios de Administracion de Rentas (SAR)	54,904,929.32	54,904,929.32	-
10	1133340000 Cuentas embargadas por pago de prestaciones	15,994,218.70	2,414,790.03	13,579,428.67
10	1133351000 Ctas x Cobrar Deuda Energia Empleados Centro Sur	3,968.35	3,968.35	-
10	1133352000 Ctas x Cobrar Deuda Energia Empleados Noroccidente	20,156.29	20,156.29	-
10	1133355000 Reserva Prestamo Ficohsa Revolvente	37,431,512.45	37,431,512.45	-
10	1133356000 Embargos Cuentas ENEE/ Juzgados	59,514,614.52	59,514,614.52	-
10	1133357000 CTAS. /COBRAR FICOSHIA PTMO. BCO. OCCIDENTE	34,106,848.08	34,106,848.08	-
10	1133361000 Faltante o reparo Materiales Tegucigalpa	13,808,844.65	13,808,844.65	-
10	1133362000 Faltante o reparo Materiales Centro Sur	3,069,065.50	3,032,117.26	36,948.24
10	1133363000 Faltante o reparo materiales Noroccidente	164,709.70	41,327.50	123,382.20
10	1133365000 Faltante Recaudacion pendiente de registrar fideic	0.01	0.01	-
10	1133365200 Faltante Recaudacion Banco Atlantida	31,249,999.91	31,249,999.91	-
10	1133365300 Faltante Recaudacion Banco Continental	1,045,349.12	1,045,349.12	-
10	1133371000 Plan medico empleados Tegucigalpa	441,653.72	339,546.22	102,107.50
10	1133372000 Plan medico empleados Centro Sur	229,744.14	229,744.14	-
10	1133373000 Plan medico empleados Noroccidente	529,755.17	530,030.02	-274.85
10	1133374000 Plan medico erripleados Litoral atlantico	449,003.45	449,003.45	-
10	1133383000 Gastos Medicos Noroccidente	-	274.85	274.85
10	1133384000 Gastos Medicos Litoral Atlantico	9,139.94	9,139.94	-
10	1133392000 Cuentas a retenir empleados Centro Sur	52,498.05	52,498.05	-
10	1133393000 Cuentas a retenir empleados Noroccidente	86,211.17	86,211.17	-
10	1133394000 Cuentas a retenir empleados Litoral Atlantico	412.58	412.58	-
10	1133396000 Cuentas por Cobrar Fondos Reintegrables	-	2,500.00	2,500.00
10	1133397000 Cuentas a Retener Empleados Salarios Pagados Demas	40,130.58	40,130.58	-
10	1133410000 Liquidacion Reembolsos Fondos Reintegrables	-	1,419,490.01	1,419,490.01
10	1133450000 Transitoria p/Saldos Fondos Reintegrables	62,963.59	62,963.59	-
10	1133460000 Desembolsos por Cobrar Prestamos BID	477,584,631.51	171,615,315.28	305,969,316.23
10	1133510000 Otras Cuentas X Cobrar Inst. Nicaraguense Energia	247,964,675.01	247,964,675.01	-
10	1133520000 Otras cuentas por cobrar IHRE Panama	1,073,760.91	1,073,760.91	-
10	1133530000 Otras cuentas por cobrar Roatan Elect Company	26,157,458.45	26,157,458.45	-
10	1133540000 Otras cuentas por cobrar EPR SIEPAC BID 2016/BL-HO	90,815,546.26	97,089,719.07	-6,274,172.81
10	1133550000 Otras cuentas por cobrar Standard Fruit Cia	88,963,304.96	88,963,304.96	-
10	1133570000 Otras C X C Agencia Aduanera Ferrocarril Nacional	619,072.63	619,072.63	-
10	1133580000 Ptmo.Fondo de Prestac Soc. Clausula 67 C.colec	20,000.00	20,000.00	-
10	1133630000 Retenc. Recaudacion Comisión 1% a B.C.H.Bco. Atlán	743,674.17	743,674.17	-
10	1133680000 Reserv Capital e Intereses Bco. Atlantida ISIN 2-5	-	11,038,989.04	11,038,989.04
10	1133690000 Reserv Capital e Intereses Bco. Atlantida ISIN 6-3	-	121,156,923.63	121,156,923.63
10	1133700000 Reserv Capital e Intereses Bco. Ficohsa ISIN 3-3	-	39,423,224.30	39,423,224.30
10	1133710000 Reserv Capital e Intereses Bco. Ficohsa ISIN 5-1	-	37,506,371.45	37,506,371.45
10	1133720000 Reser Capital e Interese Bco. Continental ISIN 4-1	4,635,661.70	4,635,661.70	-
10	1133730000 Reser Capital e Interese Bco. Continental ISIN 7-5	4,595,982.18	4,595,982.18	-
10	1133740000 Reser Capital e Intereses Ptmo. Sindicalizado Bco.	562,780,751.81	615,272,970.27	-52,492,218.46
10	1133750000 PTAMO SINDICADO II (2018) - LPS. 6,500.0 MILLONES	223,910,345.94	42,033,333.06	181,877,012.88
10	1133760000 Reserva Prestamo \$26.4 MM Banco Ficohsa	-	26,362.93	26,362.93
10	1133770000 DESCUENTOS OTORGADOS EN EMISION DE BONOS VGE -	10,982,750.19	14,208,947.01	-3,226,196.82
10	1133780000 DESCUENTO OTORGADO EN VTA DE BONOS VGE -2020	32,775,813.34	-	32,775,813.34
10	1134110000 Prv para Cta de Dudoso Cobro Abonad residenciales	-5,298,993,806.62	-3,942,538,641.72	-1,356,455,164.90
10	1134120000 Prv para Cta de Dudoso Cobro Abonad industriales	-49,566,033.37	-36,818,063.54	-12,747,969.83
10	1134130000 Prv para Cta de Dudoso Cobro Abonad comerciales	-2,739,584,285.42	-2,504,332,982.31	-235,251,303.11
10	1134140000 Prv para Cta Dudoso cobro Inst Nica de Energia	-247,964,675.01	-247,964,675.01	-
10	1134150000 Prv para cta Dudoso cobro IRHE Panama	-1,073,760.91	-1,073,760.91	-
10	1134160000 Prv para Cta Dudoso cobro Roatan Elect Company	-26,157,458.45	-26,157,458.45	-
10	1134180000 Prv para Cta Dudoso cobro Estándar Fruit Company	-88,963,304.96	-88,963,304.96	-
10	1134220000 Provisión Intereses x Contrato Deuda de Energía	5,735,609.57	11,420,311.47	-5,684,701.90
10	1134230000 Reserva Comisión Garantía Bancaria	16,323,518.72	-	16,323,518.72
10	1134240000 Reserva Sobregiro	42,342,026.95	-	42,342,026.95
10	1134250000 Reserva Reembolso de Inversión 2do. Año.	13,658,986.90	-	13,658,986.90
10	1134260000 Reserva Mano de Obra 2do. Año.	48,249,443.86	-	48,249,443.86
10	1136110000 Anticipo a proveedores nacionales	6,372,803.92	6,372,803.92	-
10	1136120000 Anticipos a proveedores eXtranjeros	149,090,027.58	126,179,748.86	22,910,278.72
10	1136911000 Anticipo para Gst de Viaje Centro Sur Permanente	149,178.45	174,330.90	-25,152.45
10	1136912000 Anticipo para Gst de Viaje Nor Occidente Perm	661,206.60	728,350.69	-67,144.09
10	1136913000 Anticipo para Gastos de Viaje Atlántico Permanente	55,761.51	49,232.19	6,529.32
10	1136914000 Anticipo para Gst de Viaje Centralizada Permanente	91,392.20	117,756.95	-26,364.75
10	1136921000 Anticipo para Gst de Viaje Centro Sur Temporal	23,509.27	23,509.27	-
10	1136922000 Anticipo para Gst de Viaje Nor Occidente Temporal	350,988.08	350,988.08	-
10	1136923000 Anticipo para Gastos de Viaje Atlántico Temporal	2,462.50	2,462.50	-
10	1136924000 Anticipo para Gst de Viaje Centralizada Temporal	205,952.59	205,952.59	-
10	1137100000 Anticipo para Gastos Varios	13,900,360.69	3,706,716.10	10,193,644.59
10		11,253,993,744.93	9,790,356,930.67	1,463,636,814.26
8	TOTAL ACTIVO CORRIENTE	13,350,387,540.27	11,619,322,803.03	1,731,064,737.24
21	ACTIVO NO CORRIENTE	-	-	-
11	1151000000 Inventario Materiales y Suministros	142,958,764.39	157,166,732.12	-14,207,967.73
11	1152000000 Inventario Materiales y suministros de proyectos	55,083,061.27	56,030,579.85	-947,518.58
11	1153000000 Inventario Repuestos	259,533,019.34	252,684,086.96	6,848,932.38
11	1154000000 Inventario Repuestos de Proyectos	19,771,411.34	19,785,064.24	-13,652.90
11	1155100000 Inventario combustibles de uso General	1,114,298.49	1,363,955.81	-249,657.32
11	1155300000 Inventario Combustible de Generacion	109,868,911.14	109,620,472.93	248,438.21
11	1158200000 PROVISION POR OBSOLECENCIA DE INVENTARIOS	-19,450,016.05	-33,171,411.42	13,721,395.37
11		568,879,449.92	563,479,480.49	5,399,969.43
12	1121310000 ACCIONES Y VALORES Empresa Propletaria de la RED	156,241,800.00	161,327,400.00	-5,085,600.00
12	1121320000 ACCIONES Y VALORES REDCA	6,080,918.03	6,080,918.03	-

EMPRESA NACIONAL DE ENERGÍA ELÉCTRICA
ESTADO DE SITUACIÓN FINANCIERA
AL 31 DE MAYO DE 2021 (CIFRAS EXPRESADAS EN LEMPIRAS)

Pos. balance/PyG	Texto o posición balance/PyG	Saldo al 31 de mayo de 2021	Saldo al 31 de mayo de 2020	Desviación absoluta
12		162,322,718.03	167,408,318.03	- 5,085,600.00
13	1161230000 Pago a Imprenta cuota docente	6,329.51	6,329.51	-
13	1161250000 Cuentas por cobrar Servicio Medicion Eléctrica	2,793,854.95	2,793,854.95	-
13	1161260000 Cuentas por Cobrar Anticipo Gastos de Organización	1,850,794.00	1,850,794.00	-
13	1161271000 SALDO DE LIBRETA GERENCIA CENTRAL LEMPIRAS	17,201.23	17,201.23	-
13	1161280000 SALDOS DE LIBRETAS EN DOLARES AÑO 2016	7,804,655.30	7,804,655.30	-
13	1162210000 Depósitos en Garantía al MER	82,387,150.08	84,381,151.55	- 1,994,001.47
13		94,859,985.07	96,853,986.54	- 1,994,001.47
21	TOTAL ACTIVO NO CORRIENTE	826,062,153.02	827,741,785.06	- 1,679,632.04
25	PROPIEDAD, PLANTA Y EQUIPO			
14	1311000000 Costo Histórico Terrenos	482,104,664.93	482,104,664.93	-
14	1312000000 Revalúo de Terrenos	41,439,412.79	41,439,412.79	-
14	1321000000 Costo Histórico Edificios	139,428,387.04	139,428,387.04	-
14	1322000000 Revalúo de Edificios	205,245,859.71	205,245,859.71	-
14	1329100000 Depreciación Costo Histórico Edificios	88,728,213.74	86,313,480.69	- 2,414,733.05
14	1329200000 Depreciación Revaluación Edificios	112,742,521.82	109,053,157.98	- 3,689,363.84
14	1341110000 Costo Histórico Generación Hidrica el Cajon	1,692,206,230.52	1,687,898,330.52	- 4,307,900.00
14	1341120000 Costo Revaluado Generación Hidrica el Cajon	16,522,041,260.68	16,522,041,260.68	-
14	1341131000 Depreciación Costo Histórico Central El Cajón	1,165,144,681.37	1,139,925,852.80	- 25,218,828.57
14	1341132000 Depreciación Revaluación Central El Cajón	16,069,927,404.52	16,019,299,149.52	- 50,628,255.00
14	1341310000 Costo Histórico Cañaveral	594,843,711.48	594,843,711.48	-
14	1341320000 Costo Revaluado Cañaveral	5,829,787,670.77	5,829,787,670.77	-
14	1341331000 Depreciación Costo Histórico Cañaveral	588,699,947.61	588,658,086.25	- 41,861.36
14	1341332000 Depreciación Revaluación Cañaveral	5,771,489,794.17	5,771,489,794.17	-
14	1341410000 Costo Histórico El Nispero	118,098,851.76	118,098,851.76	-
14	1341420000 Costo Revaluado El Nispero	1,156,542,888.24	1,156,542,888.24	-
14	1341431000 Depreciación Costo Histórico El Nispero	116,830,467.38	116,629,638.85	- 200,828.53
14	1341432000 Depreciación Revaluación El Nispero	898,175,332.44	882,617,765.61	- 15,557,566.83
14	1341510000 Costo Histórico Santa María del Real	3,371,660.48	3,371,660.48	-
14	1341520000 Costo Revaluado Santa María del Real	33,044,082.50	33,044,082.50	-
14	1341531000 Depreciación acumulada Costo Hist Santa María Real	2,700,699.54	2,664,285.62	- 36,413.92
14	1341532000 Depreciación Revaluación Santa María del Real	32,713,641.68	32,713,641.68	-
14	1342310000 Costo histórico Planta Térmica La Ceiba	106,652,717.89	106,652,717.89	-
14	1342320000 Costo Revaluado Planta Térmica La Ceiba	614,047,064.52	614,047,064.52	-
14	1342331000 Depreciación Cst H Planta Térmica La Ceiba	105,541,453.37	105,536,922.14	- 4,531.23
14	1342332000 Depreciación Revaluación Planta La Ceiba	607,906,590.61	607,906,590.61	-
14	1351100000 Costo histórico Líneas y Siss de Transmisión	1,583,103,246.04	1,583,103,246.04	-
14	1351200000 Costo Revaluado Líneas y Siss de Transmisión	4,410,342,527.11	4,410,342,527.11	-
14	1351310000 Depreciación Cst H Líneas y Siss de Transmisión	1,359,788,710.74	1,338,899,041.92	- 20,889,668.82
14	1351320000 Depreciación Rev Líneas de Transmisión Nacional	4,071,015,322.41	4,049,428,559.06	- 21,586,763.35
14	1353100000 Costo Histórico Sub Estaciones	1,016,955,787.62	1,016,955,787.62	-
14	1353200000 Costo Revaluado Sub Estaciones	2,884,052,899.40	2,884,052,899.40	-
14	1353310000 Depreciación Costo Histórico Sub Estaciones	705,267,629.71	685,370,772.54	- 19,896,857.17
14	1353320000 Depreciación Revaluación Sub Estaciones	2,239,054,319.41	2,190,324,076.35	- 48,730,243.06
14	1361100000 Costo Histórico Sistemas de Despacho	121,695,832.45	121,695,832.45	-
14	1361200000 Costo Revaluado Sistemas de Despacho	345,318,932.34	345,318,932.34	-
14	1361310000 Depreciación Costo Histórico Sistemas de Despacho	107,942,236.85	105,327,084.56	- 2,615,152.29
14	1361320000 Depreciación Revaluación Sistemas de Despacho	335,978,756.56	335,369,757.96	- 608,998.60
14	1362100000 Costo Histórico Siss de Distribución	6,864,862,525.34	6,864,862,525.34	-
14	1362200000 Costo Revaluado Siss de Distribución	7,898,585,008.56	7,898,585,008.56	-
14	1362310000 Depreciación Costo Histórico Siss de Distribución	5,906,466,171.50	5,699,637,991.66	- 206,828,179.84
14	1362320000 Depreciación Revaluación Siss de Distribución	5,174,936,298.50	5,021,154,448.16	- 153,781,850.34
14	1371100000 Costo Histórico Maquinaria	1,224,126.65	1,224,126.65	-
14	1371310000 Depreciación Costo Histórico Maquinaria	930,840.02	862,589.15	- 68,250.87
14	1372100000 Costo histórico Equipo de Carga	1,691,735.36	1,691,735.36	-
14	1372310000 Depreciación Costo histórico Equipo de Carga	1,674,631.92	1,674,352.80	- 279.12
14	1373100000 Cst H Eq Mantmto Líneas, circuitos y Albo Público	1,026,860.56	1,026,860.56	-
14	1373310000 Deprc Cst H Eq Mantmto de Líneas, circuitos y Al P	424,942.37	330,857.87	- 94,084.50
14	1379100000 Costo Histórico Herramientas	117,277,635.65	116,795,859.89	- 481,775.76
14	1379310000 Depreciación Costo histórico Herramientas	110,971,437.56	108,693,557.39	- 2,277,880.17
14	1381100000 Costo Histórico Vehículos de Transporte	234,199,703.47	234,199,703.47	-
14	1381310000 Depreciación Cst H Vehículos de Transporte	231,857,705.69	231,857,705.69	-
14	1382100000 Costo Histórico Mobiliario y Equipo de Oficina	84,396,295.57	84,316,152.61	- 80,142.96
14	1382310000 Depreciación Cst H Mobiliario y Equipo de Oficina	76,063,457.57	72,811,957.45	- 3,251,500.12
14	1383100000 Costo Histórico Equipo Médico y Sanitarios	7,352,269.93	6,240,293.53	- 1,111,976.40
14	1383310000 Depreciación Cst H Equipo Médico y Sanitarios	5,540,224.58	5,132,907.48	- 407,317.10
14	1384100000 Cst H Equipos Educativos y Recreativos	1,348,903.62	1,348,903.62	-
14	1384310000 Depreciación Cst H Equipo Educativos y Recr	1,137,298.92	1,101,792.95	- 35,505.97
14	1385100000 Costo Histórico Equipos de Informática	173,611,241.35	172,411,905.20	- 1,199,336.15
14	1385310000 Depreciación Cst H Equipos de Informática	163,955,290.12	160,849,035.46	- 3,106,254.66
14	1386100000 Costo Histórico Equipo de Comunicación	15,218,181.73	15,218,181.73	-
14	1386310000 Depreciación Cst H Equipo de Comunicación	14,778,887.54	14,579,779.96	- 199,107.58
14	1386400000 Pinturas obras de arte	57,531.22	57,531.22	-
14	1387100000 Costo Histórico Equipo de Seguridad	6,194,490.06	6,194,490.06	-
14	1387310000 Depreciación Costo Histórico Equipo de Seguridad	5,750,741.11	5,543,974.93	- 206,766.18
14	1421000000 Cst H Muebles, Equipo de Viviendas	12,875,426.04	12,786,186.04	- 89,240.00
14	1423100000 Depreciación Cst H Muebles, Equipo de Vivienda	12,405,042.20	12,158,602.72	- 246,439.48
14	1431000000 Costo Histórico electrodomesticos	13,779,101.10	13,779,101.10	-
14	1433100000 Depreciación acum costo historico electrodomestic	13,329,147.06	12,944,461.41	- 384,685.65
14	1433300000 Inversión II año EEH Recuperación de Pérdidas	643,726,698.89	643,726,698.89	-
14	1490012632 AF/Equipo para talleres y herramientas *TRANS*	773,735.32	773,735.32	-
14	1490013842 AF/DEP.COMBUST.ACCESO.estruc.MEJOR GOM *TRANS*	240,790,125.03	240,790,125.03	-
14	1490013843 AF/MOTOR.EQ/ELECTRICO.P.GENERADORA GOM *TRANS*	240,790,125.03	240,790,125.03	-
14	1490013942 AF/DEP.COMBUST.ACCESO.estruc.MEJOR GOM *TRANS*	80,245,362.41	80,245,362.41	-
14	1490013943 AF/MOTOR.EQUIP ELECT.P/GENERADORA GOM *TRANS*	80,245,362.41	80,245,362.41	-
14	1490014652 AF/Equipo para talleres y herramientas *TRANS*	287,272.09	287,272.09	-
14	1490014654 AF/TORRES.POSTES.CONDUCT.AEREO SUBT ST *TRANS*	381,543.43	381,543.43	-
14	1490014666 AF/Equipos de Comunicaciones *TRANS*	78,858,720.00	78,858,720.00	-
14	1490015666 AF/LINEAS ESTRUCTURAS Y MEJORAS SD *TRANS*	1,400,977.80	1,400,977.80	-

EMPRESA NACIONAL DE ENERGÍA ELÉCTRICA
ESTADO DE SITUACIÓN FINANCIERA.
AL 31 DE MAYO DE 2021 (CIFRAS EXPRESADAS EN LEMPIRAS)

Pos. balance/PyG	Texto p. posición balance/PyG	Saldos al 31 de mayo de 2021	Saldos al 31 de mayo de 2020	Desviación absoluta
14	1490015667 AF/POSTE, TRANSF. TORRES, CONDUCT. DUCT SD *TRANS*	96,272,577.43	96,272,577.43	-
14	1490015669 AF/ACOMETIDAS, MEDIDORES Y ALUMBRADO SD *TRANS*	4,323,520.73	4,323,520.73	-
14	1490016691 AF/Equipo de oficina para capitalizar *TRANS*	2,216,877.33	2,216,877.33	-
14	1490016692 AF/EQUIPO DE TRANSPORTACION BIG *TRANS*	513,170.19	513,170.19	-
14	1490016693 AF/EQUIP. ALMC. TALLER, LAB. AUTOPROP. (BIG *TRANS*	2,320,866.23	2,320,866.23	-
14	1490016891 AF/MOBI, EQUIP/COMUNIC, BIENES/INST BIG *TRANS*	1,619,808.90	1,619,808.90	-
14	1490020171 AF Curso/ADMN GENERAL SUPERIOR *TRANS	54,205,087.87	54,205,087.87	-
14	1900000000 COSTO HISTORICO Y REVALUADO DE ACTIVOS FIJOS	2,017,788,392.11	2,017,788,392.11	-
14	1910000000 DEPRECIACION ACUMULADA COSTO HISTORICO /REVALU	1,950,722,834.31	1,950,722,834.31	-
14		8,076,471,504.36	8,652,209,300.29	575,737,795.93
15	1701000000 Proyecto Mejoramiento Eficiencia Sector Energía	36,914,950.12	36,914,950.12	-
15	1702100000 Terrenos Patuca III	1,264,141,852.91	1,261,514,620.23	2,627,232.68
15	1702200000 Embalses, Presas, Estructuras y Mejoras	9,655,396,463.02	8,929,201,067.67	726,195,395.35
15	1702300000 Campamento Patuca III	832,954,221.87	823,368,750.80	9,585,471.07
15	1702400000 Cuentas por Cobrar Proyecto Patuca III	1,053,156.28	1,053,156.28	-
15	1702500000 Activos Comunes Proyrcto Patuca III	24,720,454.92	24,720,454.92	-
15	1710000000 Proyecto Llanitos y Jicatuyo	505,700.00	505,700.00	-
15	1715000000 Proyecto Mantenimiento Obras Subterranas MOS	778,436,880.67	778,436,880.67	-
15	1719000000 Pro nac Electrífic social etapa ESSE-FN-2008-2038	391,954.60	391,954.60	-
15	1722000000 Apoyo a la integ. de Honduras en el Mercado	52,869,345.88	52,869,345.88	-
15	1723000000 Apoyo Integ. Honduras Contraparte	19,674,126.53	19,763,385.00	89,258.47
15	1724000000 Proyecto BID 3103-bho	49,104,412.31	49,104,412.31	-
15	1725000000 Apoy. Integrac. Honduras en Mercad. Elect. Reg. ME	349,024,287.77	349,024,287.77	-
15	1726000000 Apoy. Proy. Reh. y Repotenc. Complejo Cañaveral	4,080,933.20	4,080,933.20	-
15	1727000000 PROY. BID 3103 BL-HO SUBESTACION LA ENTRADA	68,665,951.51	68,665,951.51	-
15	1728000000 Apoy. Proy. Reh. y Repot. Cañaveral Rio Lindo Lempi	41,375,785.75	32,017,742.21	9,358,043.54
15	1729000000 Apoy. Proy. Reh. y Repot. Cañaveral Rio Lindo Dolar	380,615,643.35	336,770,400.84	43,845,242.51
15	1730000000 Apoy. Proy. Reh. y Repot. Cañaveral Dolares	6,054,064.56	6,054,064.56	-
15	1731000000 Rehabi. y Repot. Cañaveral Rio Lindo bid 3435 Cont	8,616,935.01	3,661,385.38	4,955,549.63
15	1732000000 Subestacion Jutilcalpa, Olancho Contrato 156-2015	1,868,296.14	1,868,296.14	-
15	1733000000 PROYECTO JICA -JAPON HO-P6	17,257,450.88	17,257,450.88	-
15	1734000000 CONST OBRAS AMPL SIST INTERCONECTADO NAC CO-066	30,479,519.08	22,479,519.08	8,000,000.00
15	1735000000 APOYO INTEGRACION ACCIONES ENERGETICAS LEMPIRAS	1,590,574.27	1,176,168.13	414,406.14
15	1736000000 APOYO INTEGRACION ACCIONES ENERGETICAS DOLARES	82,920,716.49	29,496,439.38	53,424,277.11
15	1738000000 APOY DES SOST ENERGIA RENOV EN HONDURAS LEMPIRA	175,131.06	175,131.06	-
15	1741000000 APOY DES SOST ENERGIA RENOV EN HONDURAS DOLARE	1,408,341.63	1,408,341.63	-
15	1742000000 PROG ELECT RURAL LUGARES AISLADOS DOLARES	287,491.29	287,491.29	-
15	1743000000 APOY PROG NAC TRANS 4598/BL-HO DOLARES FONDOS E	983,545.01	-	983,545.01
15	1745000000 APOY PROG NAC TRANS 4598/BL-HO LEMPIRAS FONDOS P	163,903.50	-	163,903.50
15		13,711,732,089.61	12,852,268,281.54	859,463,808.07
25	TOTAL PROPIEDAD, PLANTA Y EQUIPO	21,788,203,593.97	21,504,477,581.83	283,726,012.14
28	ACTIVOS A LARGO PLAZO	-	-	-
18	1610000000 Aplicaciones de Informatica	1,134,776.87	1,134,776.87	-
18	1612000000 LICENCIAS ILIMITADAS ENERGY	-	4,669,508.58	4,669,508.58
18	1614000000 GASTOS FINANCIEROS INVERSION E.F.H.	15,463,867.61	21,538,958.50	6,075,090.89
18	1615000000 Mano de obra Inversión II año EEH	5,398,915.59	7,519,918.20	2,121,002.61
18	1630000000 Seguros Casco Marítimo	-	0.02	0.02
18	1631000000 Seguros Fianza de Fidelidad	-	8,870.95	8,870.95
18	1633000000 Pagos Anticipados a Consultorias	14,209,996.75	14,209,996.75	-
18	1634000000 Seguros Rama de Automovil	361,872.64	-	361,872.64
18		36,569,429.46	49,082,029.87	12,512,600.41
28	TOTAL ACTIVOS A LARGO PLAZO	36,569,429.46	49,082,029.87	12,512,600.41
7	TOTAL DEL ACTIVO	36,001,222,716.72	34,000,624,199.79	2,000,598,516.93
180	2. PATRIMONIO Y PASIVO	-	-	-
2	4111000000 Venta de energía Residencial no subsidiada	5,040,783,515.55	5,167,763,527.01	126,980,011.46
2	4111300000 Venta de Energía Sector Comercial	2,973,629,513.74	3,154,354,063.31	180,724,549.57
2	4111400000 Venta de Energía Sector Industrial	2,045,045,165.90	2,264,594,142.43	219,548,976.53
2	4111500000 Venta de Energía Gobierno Central	299,913,053.52	321,585,141.27	21,672,087.75
2	4111600000 Venta a Instituciones Autonomas y Publicas	222,514,853.61	268,704,801.70	46,189,948.09
2	4111700000 Venta a Municipalidades	134,150,375.13	159,292,668.99	25,142,293.86
2	4112100000 Ajuste de combustible Centro Sur	-	17,391.69	17,391.69
2	4114100000 Rect fact consumo region Centro Sur	103,457,816.05	3,995,701.46	99,462,114.59
2	4114200000 Rect fact consumo region Noroccidente	239,590,309.16	17,216,921.61	222,373,387.55
2	4114300000 Rect fact consumo region Litoral atlántico	19,221,612.80	854,727.32	18,366,885.48
2	4117100000 Recargos por Mora	507,563,743.08	203,989,356.03	303,574,387.05
2	4117200000 Ing. Varios del Servicio Eléctrico (Serv Misc)	1,263,030.96	15,177,762.20	13,914,731.24
2	4117300000 Alquileres de Bienes e Inst. Eléctricas	42,195,635.51	48,714,033.80	6,518,398.29
2	4117400000 Otros Ingresos Eléctricos	6,931,004.30	5,531,498.49	1,399,505.81
2	4117500000 Multas por Reconexión Ilegal	-	109.01	109.01
2	4118000000 Ingreso de Comercialización	564,539,541.23	517,984,694.33	46,554,846.90
2	4118400000 Ingresos Operaciones Ajenas al Servicio Publico	7,238,190.49	1,259,531.70	5,978,658.79
2	4118500000 Ingresos por Actividades del Turismo C. H. F. M.	-	196,020.00	196,020.00
2	4118600000 Ingresos AQUAFINCA ST PETER FISH CANON AMBIENTAL	2,146,682.33	4,375,427.72	2,228,745.39
2	4118700000 INGRESOS VARIOS ODS	26,621,964.15	-	26,621,964.15
2	4221000000 Intereses por Contratos de Deuda de Residencia	1,750,840.97	2,830,709.40	1,079,868.43
2	4235000000 Ingresos netos de intereses y dividendos	-	669,692.69	669,692.69
2	4236000000 INTERSES AGENTE BANCO LAFISE	90,074.01	-	90,074.01
2	4237000000 INGRESO POR AMORT. PRIMAS SOBRE BONOS VGE-2020	2,510,720.86	-	2,510,720.86
2	4714000000 Ganancia por acciones de la EPR	21,829,317.01	22,163,143.47	333,826.46
2	4716010000 Diferencia en el Redondeo	633.01	-	633.01
2	4716016000 Ingreso por Diferencial Cambiario	1,447,945.17	445,945.05	1,002,000.12
2	4716030000 Diferencia en el Precio de Compra	174,293.36	31,361.25	142,932.11
2	4716040000 Ajuste por Impugnación Tomas Fisicas de Inventario	136,386.70	42,278.32	94,108.38
2	4722000000 Por Revaluación de Prestamos Extranjeros	234,047,287.03	1,054,218.47	232,993,068.56
2	4723000000 Gananc Dif Camb Moneda Extranjera EPR	142,435.31	782,265.94	639,830.63
2	5111000000 Sueldos Básicos	346,888,396.04	367,389,942.42	20,501,546.38
2	5114000000 Adicionales	3,682,644.00	-	3,682,644.00
2	5115100000 Decimotercer Mes	26,687,137.01	25,332,636.29	1,354,500.72
2	5115200000 Decimocuarto Mes	25,534,268.08	22,897,500.82	2,636,767.26

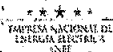
EMPRESA NACIONAL DE ENERGÍA ELÉCTRICA
ESTADO DE SITUACIÓN FINANCIERA
AL 31 DE MAYO DE 2021 (CIFRAS EXPRESADAS EN LEMPIRAS)

Pos. balance/PyG	Texto de posición balance/PyG	Saldo al 31 de mayo de 2021	Saldo al 31 de mayo de 2020	Desviación absoluta
2	5116000000 Vacaciones	59,443,838.58	53,771,389.11	5,672,449.47
2	5117200000 Imprenta	205,525.30	207,980.01	-2,454.71
2	5117500000 Contribuciones para Seguro Social	7,216,775.39	6,702,243.00	514,532.39
2	5117600000 Contribuciones al Instituto Nacional de Formación	4,159,543.35	3,981,991.75	177,551.60
2	5117900000 Otras Contribuciones Patronales (Fondo de Prestaci	32,894,580.00	30,921,783.32	1,972,796.68
2	5121000000 Sueldos Básicos	37,132,331.61	32,334,257.46	4,798,074.15
2	5124100000 Decimotercer Mes	2,755,251.23	2,861,457.60	-106,206.37
2	5124200000 Decimocuarto Mes	2,903,676.81	2,676,300.70	227,376.11
2	5125500000 Contribuciones para Seguro Social	843,108.23	622,583.67	220,524.56
2	5125600000 Contribuciones al Instituto Nacional de Formación	399,168.02	75,939.55	323,228.47
2	5141000000 Horas Extraordinarias	22,628,548.76	7,422,413.23	15,206,135.53
2	5161000000 Beneficios Contrato Colectivo	11,023,150.70	3,584,997.39	7,438,153.31
2	5162000000 Compensaciones	28,161,738.80	72,670,264.20	-44,508,525.40
2	5211100000 Energía Interna Consumida (No Afecta Presupuesto)	10,050,223.37	39,315,744.09	-29,265,520.72
2	5211200000 Crédito energía autogenerada	5,420,427.91	10,676,355.32	-5,255,927.41
2	5212000000 Agua	466,046.36	108,584.49	357,461.87
2	5214200000 Telefonía Fija	201,441.66	231,738.53	-30,296.87
2	5221000000 Alquiler de Edificios, Viviendas y Locales	9,107,403.37	2,448,279.69	6,659,123.68
2	5222100000 Alquiler de Equipos y Maquinarias de Producción	67,827,022.93	58,569,523.00	9,257,499.93
2	5223000000 Alquiler de Tierras y Terrenos	581,832.00	290,916.00	290,916.00
2	5231000000 Mantenimiento y Reparación de Edificios y Locales	-	54,507.76	-54,507.76
2	5232000000 Mantenimiento y Reparación de Equipos y Medios de	103,901.76	32,610.12	71,291.64
2	5233100000 Mantenimiento y Reparación de Equipos y Maquinaria	104,652.50	-	104,652.50
2	5233500000 Mantenimiento y Reparación de Equipo para Computac	250.00	25,860.00	-25,610.00
2	5233700000 Mantenimiento y Reparación de Equipos de Comunicac	4,775.90	-	4,775.90
2	5233900000 Mantenimiento y Reparación de Otros Equipos	-	2,807.80	-2,807.80
2	5234000000 Mantenimiento y Reparación de Sistemas Eléctricos	1,073,536.67	48,569.92	1,024,966.75
2	5235000000 Limpieza, Aseo y Fumigación	-	36,275.30	-36,275.30
2	5242000000 Estudios, Investigaciones y Análisis de Factibilidad	3,688,197.60	-	3,688,197.60
2	5244000000 Servicios de Contabilidad y Auditoría	-	15,704,785.18	-15,704,785.18
2	5246000000 Servicios de Informática y Sistemas Computarizados	771,273.68	964,092.09	-192,818.41
2	5247100000 SERV. CONSULTORIA GESTION ADMINISTRVA. FINAC. Y ACT	80,000.00	2,442,541.41	-2,362,541.41
2	5251000000 Servicio de Transporte	35,241.16	66,812.68	-31,571.52
2	5253000000 Servicio de Imprenta, Publicaciones y Reproducción	518,788.85	1,080,471.07	-561,682.22
2	5254000000 Primas y Gastos de Seguro	383,186.64	58,481,203.08	-58,098,016.44
2	5255000000 Comisiones y Gastos Fiduciarios Banco Atlántida	4,126,867.42	6,990,961.33	-2,864,093.91
2	5255100000 Comisiones y Gastos Fid. Banco Ficohsa	6,589,722.97	6,955,511.23	-371,788.26
2	5255210000 COMISIONES Y GASTOS FIDUCIARIOS BANCO LAFISE	4,693,529.27	-	4,693,529.27
2	5255300000 Comisiones y Gastos por servicios bancarios	13,096,907.32	2,833,057.59	10,263,849.73
2	5255510000 Comisiones y Gastos Servicios Bancarios RBCP 2016	4,799,813.38	3,420,600.32	1,379,213.06
2	5255600000 Comisión 1% anual administración bonos fideicomiso	-	10,044,090.78	-10,044,090.78
2	5255630000 1% COM. ADMIN. BCH-BONOS FIDEIC. RPE-2016	42,684.77	56,568.72	-13,883.95
2	5255650000 COMISIÓN BCH VGE-2019	9,138,126.95	14,967,018.45	-5,828,891.50
2	5255660000 Comisión Admón. BCH - Bonos VGE - 2020	8,817,584.31	-	8,817,584.31
2	5255900000 EMPRESA ENERGIA HONDURAS (E. E. H.)	1,288,368,900.00	1,387,821,086.82	-99,452,186.82
2	5255910000 EMPRESA SUPERVISORA EMPRESA ENERGIA HONDURAS	3,405,666.60	-	3,405,666.60
2	5256000000 Publicidad y Propaganda	91,151.88	307,520.00	-216,368.12
2	5258000000 Gasto por Diferencial Cambiario	0.17	1,652,842.38	-1,652,842.21
2	5259000000 Otros Servicios Comerciales y Financieros	56,925.00	-	56,925.00
2	5261100000 Pasajes Nacionales	36,090.27	-	36,090.27
2	5261200000 Pasajes al Exterior	-	119,847.37	-119,847.37
2	5262100000 Viáticos Nacionales	2,235,105.17	465,364.40	1,769,740.77
2	5262200000 Viáticos al Exterior	-	192,588.94	-192,588.94
2	5271210000 Impuesto sobre Industria, Comercio y Servicios	132.00	616.00	-484.00
2	5271260000 Impuesto Activo Neto	130,835.60	-	130,835.60
2	5271290000 Impuestos Municipales Varios	50.00	-	50.00
2	5272100000 Tasas	2,852.21	-	2,852.21
2	5275000000 Gastos Judiciales	388,916,069.52	57,543,243.21	331,372,826.31
2	5292000000 Servicios de Vigilancia	18,393,161.36	32,575,400.54	-14,182,239.18
2	5311000000 PRODUCTOS ALIMENTICIOS Y BEBIDAS	371,531.58	49,857.25	321,674.33
2	5315000000 Madera, Corcho y sus Manufacturas	46,136.24	57,308.19	-11,171.95
2	5321000000 Hilados y Telas	5,767.25	7,514.34	-1,747.09
2	5331000000 Papel de Escritorio	4,792.07	10,297.63	-5,505.56
2	5333000000 Productos de Artes Gráficas	17,836.33	8,704.88	9,131.45
2	5334000000 Productos de Papel y Cartón	1,509.31	309.11	1,200.20
2	5343000000 Artículos de Caucho	857.23	-	857.23
2	5344000000 Lintas y Cámaras de Aire	141,417.10	63,621.52	77,795.58
2	5351000000 Productos Químicos	282,788.72	145,752.58	137,036.14
2	5352100000 Productos Farmacéuticos y Medicinales Varios	1,483,838.77	250.00	1,483,588.77
2	5354000000 Insecticidas, Fumigantes y Otros	46,003.94	12,764.95	33,238.99
2	5355000000 Tintas, Pinturas y Colorantes	116,883.24	17,348.09	99,535.15
2	5356100000 gasolina	291,358.10	404,901.43	-113,543.33
2	5356200000 Diesel	2,685,511.83	3,749,863.26	-1,064,351.43
2	5356210000 Diesel para Generación	1,631,895.31	608,153.02	1,023,742.29
2	5356500000 Aceites y Grasas Lubricantes	1,503,739.33	1,814,902.90	-311,163.57
2	5356600000 Bunker	12,327,339.20	26,610,060.80	-14,282,721.60
2	5358000000 Productos de Material Plástico	26,774.23	1,075.03	27,849.26
2	5361000000 Productos Ferrosos	365,111.44	28,767.25	336,344.19
2	5362000000 Producto no ferroso	27,392.40	-	27,392.40
2	5363000000 Estructuras Metálicas Acabadas	3,392,730.00	53,929.00	3,338,801.00
2	5364000000 Herramientas Menores	402,926.56	59,535.47	343,391.09
2	5365000000 Material de guerra y seguridad	36,142.21	21,666.46	57,808.67
2	5369200000 Accesorios de metal	85.00	34.00	51.00
2	5369300000 Gasto por Elementos de Ferretería	325,911.04	50,375.55	275,535.49
2	5371000000 Productos de Arcilla y Cerámica	140,000.00	-	140,000.00
2	5372000000 Productos de Vidrio	-	8,372.00	-8,372.00
2	5374000000 Productos de Cemento, Asbesto y Yeso	3,577.48	-	3,577.48
2	5375000000 Cemento, Cal y Yeso	5,376.15	92,276.00	-86,899.85
2	5384000000 Piedra, Arcilla y Arena	-	35,548.80	-35,548.80

EMPRESA NACIONAL DE ENERGÍA ELÉCTRICA
ESTADO DE SITUACIÓN FINANCIERA
AL 31 DE MAYO DE 2021 (CIFRAS EXPRESADAS EN LEMPIRAS)

Código	Texto posición balance/PYG	Saldo al 31 de mayo de 2021	Saldo al 31 de mayo de 2020	Desviación absoluta
2	5391000000 Elementos de Limpieza y Aseo Personal	157,065.19	67,587.10	89,478.09
2	5392000000 Útiles de Escritorio, Oficina y Enseñanza	90,181.52	842,504.35	252,322.83
2	5393000000 Útiles y Materiales Eléctricos	11,097,400.18	1,807,223.71	9,290,176.47
2	5394000000 Utensilios de Cocina y Comedor	-	3,192.00	3,192.00
2	5396000000 Repuestos y Accesorios	16,809,707.92	2,820,199.08	13,789,508.84
2	5397000000 CARGOS FIJOS ENERGÍA TÉRMICA	1,016,205,337.46	1,092,684,663.22	76,479,325.76
2	5397100000 CARGOS POR ENERGÍA TÉRMICA	2,461,410,028.79	2,552,687,806.67	91,277,777.88
2	5397200000 FACTURAS COMPRA ENERGÍA EXTERNA	199,291,852.56	65,002,306.34	134,289,546.22
2	5397300000 CARGOS POR ENERGÍA EXTERNA	-	26,345,983.48	26,345,983.48
2	5397310000 AUTOGENERADA	0.02	104.57	104.59
2	5397400000 PEAJE POR COMPRA DE ENERGÍA EOR	-	141,692.87	141,692.87
2	5397500000 FALLAS POR TRANSACCIONES DE ENERGÍA EOR	-	1,548,756.69	1,548,756.69
2	5397600000 CARGOS POR SERVICIO DE ENLACE EOR	-	61,289.72	61,289.72
2	5397610000 SERVICIOS DE OPERACIÓN DEL SISTEMA EOR	-	5,509,093.40	5,509,093.40
2	5397620000 CARGOS POR REGULACIÓN	-	2,998,476.81	2,998,476.81
2	5397700000 COMPRA ENERGÍA POR ODS	161,102,999.57	39,128,023.37	121,974,976.20
2	5397800000 CARGOS FIJOS ENERGÍA RENOVABLE	708,649,226.02	711,277,632.14	2,628,406.12
2	5397810000 CARGOS POR ENERGÍA RENOVABLE	4,353,129,944.08	4,369,686,205.10	16,556,261.02
2	5399100000 Gastos de Materiales Proyecto FOSODE	9,540.76	1,199,614.18	1,190,073.42
2	5399200000 Gastos de Materiales Proyecto Fondos Nórdicos	266,537.15	718.66	265,818.49
2	5399300000 Gastos de Materiales Proyecto Antifraude	-	342.00	342.00
2	5399400000 Gastos de Operación Patuca III	-	63,335.32	63,335.32
2	5399600000 GASTOS FINANCIEROS INVERSION E.E.H	2,209,123.96	6,409,293.25	4,200,169.29
2	5429000000 Equipos para Electrificación (Medidores, Transform	13,812.73	137,853.49	124,040.76
2	5451000000 Aplicaciones Informáticas	2,374.97	166,311.51	163,936.54
2	5451100000 Licencias de Software	-	28,893,107.37	28,893,107.37
2	5472100000 Construcciones y mejoras de bienes Dom Publico	16,483,378.62	-	16,483,378.62
2	5512310000 Gastos Diferencias en Recaudaciones Bancos	0.12	0.06	0.18
2	5521100000 Transferencias y Donaciones a Instituciones de la	100,000.00	-	100,000.00
2	5533100000 Transferencias Organismos Internacionales-Cuotas O	36,372,731.71	69,791,280.61	33,418,548.90
2	5701030000 Diferencia en el Precio de Compra	94,686.16	43,553.84	51,132.32
2	5701060000 Ajuste por Impugnación Tomas Físicas de Inventario	-	298,984.70	298,984.70
2	5712110000 Gasto por Intereses Bonos Fideicomiso RPE-2013	-	103,861,164.94	103,861,164.94
2	5712130000 Gasto por Intereses Bonos RBCP-2016	33,684,896.47	54,949,795.58	21,264,899.11
2	5712140000 GASTO POR INTERESES FIDEICOMISO RPE-2016	770,833.85	525,416.64	245,416.71
2	5712150000 GASTO POR INTERESES BONO SOBERANO	438,513,147.90	451,030,416.76	12,517,268.86
2	5712151000 GASTO POR INTS. BONO SOBERANO 2020	338,130,843.75	-	338,130,843.75
2	5712170000 GASTO POR INTS BONOS VGE - 2019	197,971,862.76	196,544,757.54	1,427,105.22
2	5712180000 GASTO AMORT. DESCOTOS OTORGADOS EMIS BONO VGE-2	1,065,986.26	423,570.70	642,415.56
2	5712190000 GASTO POR INTERESES CHINA Ptlamo. No. 6021583003	51,819,989.00	53,322,939.07	1,502,950.07
2	5712200000 Intereses por Préstamos del Sector Privado	124,145,493.17	109,882,136.26	14,263,356.91
2	5712210000 GTO. X INTS. FICOSHA DOCTOS DESCONTA A PROVEEDOR	123,694,444.64	94,777,777.82	28,916,666.82
2	5712230000 Gasto por Amortización Descuento Bonos VGE - 2020	2,510,720.86	-	2,510,720.86
2	5712240000 Gto. por Intereses Bonos VGE - 2020	141,461,250.05	-	141,461,250.05
2	5712300000 Intereses por Préstamos de la Administración Centr	19,211,365.70	22,524,085.71	3,312,720.01
2	5712800000 Gastos por Com. e Intereses Conv. Subsidiarios BID	23,314,969.88	20,815,241.16	2,499,728.72
2	5712810000 Gasto Com. Convenio Subsidiario IDA 4536-HO	1,522,806.20	1,846,692.01	323,885.81
2	5712820000 Gastos Ints. y Comisiones Ptlmo. Subs. Jica HO-P6	3,692.81	398.21	3,294.60
2	5713000000 Comisiones y Otros Gastos de la Deuda Pública Inte	-	497,195.25	497,195.25
2	5732000000 Intereses de la Deuda Pública Externa a Corto Plaz	136,452,859.23	160,162,327.82	23,709,468.59
2	5733000000 Comisiones y Otros Gastos de la Deuda Pública EXte	737,905.90	665,085.55	72,820.35
2	5762000000 Perdida en moneda extranjera	78,737,001.60	50,974,399.32	27,762,602.28
2	5762100000 Perdida en Corrección monetaria	65,971.58	0.01	65,971.57
2	5762200000 Perdida cambio de mon ext-deuda interna y exter	-	248,423,548.59	248,423,548.59
2	5762300000 Perdida en cambio de moneda MER	1,361,184.96	-	1,361,184.96
2	5762400000 Perdida conversión monetaria	93,231.93	179,981.80	86,749.87
2	5762500000 Perdida cambio de moneda EPR	2,101,523.12	-	2,101,523.12
2	5900041000 Prv para Cta de Dudoso Cobro Abonad residenciales	667,522,334.58	336,151,209.15	331,371,125.43
2	5900042000 Prv para Cta de Dudoso Cobro Abonad industriales	11,897,007.21	-	11,897,007.21
2	5900043000 Prv para Cta de Dudoso Cobro Abonad comerciales	64,007,723.68	60,629,261.93	3,378,461.75
2	5912100000 Depreciación Edificios Locales	2,543,373.73	2,563,343.86	19,970.13
2	5921100000 Depreciación Muebles varios de Oficina	686,004.69	914,649.41	228,644.72
2	5921200000 Depreciación Equipos varios de Oficina	456,952.76	697,845.10	240,892.34
2	5921300000 Depreciación Muebles para alojamiento	62,293.61	153,741.40	91,447.79
2	5921400000 Depreciación Electrodomesticos	100,592.90	233,742.97	133,150.07
2	5922700000 Depreciación Maquinaria y equipo de producción	235,553,094.77	237,017,928.29	1,464,833.52
2	5924100000 Depreciación Equipo Medico y Sanitario	-	24.81	24.81
2	5924200000 Depreciación Equipo de laboratorio Medico	7,138.75	12,322.15	5,183.40
2	5924300000 Depreciación Equipo de laboratorio No Medico	170,717.19	128,342.89	42,374.30
2	5925100000 Depreciación Equipo de Comunicación	56,995.88	67,554.05	10,558.17
2	5925200000 Depreciación Equipo de Señalamiento	20,997.81	21,163.97	166.16
2	5926000000 Depreciación Equipo de Computación	1,277,953.27	1,313,746.91	35,793.64
2	5927100000 Depreciación Muebles y equipos Educativos	10,623.75	12,471.64	1,847.89
2	5927200000 Depreciación Equipos Recreativos y Deportivos	2,200.81	5,281.20	3,080.39
2	5928000000 Depreciación Herramientas Mayores	894,404.89	1,017,162.41	122,757.52
2	5962000000 Depreciación Computadoras Portatiles	84,940.30	91,594.79	6,654.49
2	9000000000 Carga inicial GL	6,318,744,593.40	6,318,744,593.40	-
2	9000000001 Carga inicial AP	6,391,196,694.57	6,391,196,694.57	-
2	9000000002 Carga inicial AR	72,452,101.17	72,452,101.17	-
2		2,403,144,219.97	1,432,683,340.46	970,460,879.51
32	3161000000 Superavit años anteriores	2,214,524,435.70	2,214,524,435.70	-
32	3163000000 Deficit año anterior	64,714,499,171.83	59,611,280,918.23	5,103,218,253.60
32		62,499,974,736.13	57,396,756,482.53	5,103,218,253.60
33	3121010000 Transferencias Del Estado	202,254,858.16	202,254,858.16	-
33	3121020000 Transferencias Del Sector Privado	2,589,332.29	2,589,332.29	-
33	3121030000 Transferencias Proyecto Financiado por FOSODE	494,040,695.28	494,040,695.28	-
33	3121040000 Transferencias FOSODE Decreto 119-97	9,760,239.90	9,760,239.90	-
33	3121050000 Transferencias Préstamo BCIE-264-0	327,156,933.84	327,156,933.84	-
33	3121060000 Transferencias Diferencial precio del Petróleo	56,708,965.52	56,708,965.52	-

EMPRESA NACIONAL DE ENERGÍA ELÉCTRICA
ESTADO DE SITUACIÓN FINANCIERA
AL 31 DE MAYO DE 2021 (CIFRAS EXPRESADAS EN LEMPIRAS)



Pos. Balance/PyG	Texto p. posición balance/PyG	Saldos al 31 de mayo de 2021	Saldos al 31 de mayo de 2020	Desviación absoluta
33	3121070000 Transferencias EKSPORTFINANS	- 352,105,572.30	- 352,105,572.30	-
33	3121080000 Transferencias Prestamos 787/OC-HO y 918/SF-HO	- 41,020,050.00	- 41,020,050.00	-
33	3121090000 Transferencias Proyecto Japón	- 245,442,277.08	- 245,442,277.08	-
33	3121100000 Transferencias Proyecto Japón III	- 45,583,724.62	- 45,583,724.62	-
33	3121110000 Transferencias Sesión Traspaso EXTensión Líneas	- 1,355,532,544.67	- 1,356,360,096.38	827,551.71
33	3121120000 Transferencias Préstamo BCIE - 233-0	- 100,823,773.57	- 100,823,773.57	-
33	3121130000 Transferencias Programa MARENA	- 969,970.00	- 969,970.00	-
33	3121140000 Transferencia Estudio Geológico Topográfico Tablón	- 494,969.40	- 494,969.40	-
33	3121150000 Transferencias Mejorám. Distribución Energía Rural	- 4,000,000.00	- 4,000,000.00	-
33	3121160000 Transf. LT 35.5.69 138/Rehab. Santa María del Real	- 49,318,793.09	- 49,318,793.09	-
33	3121170000 Transferencias EXPansión Sistema Int. III	- 164,709,858.39	- 164,709,858.39	-
33	3121180000 Transf. Coop. Secretaría de Agricultura y Ganadería	- 10,944,210.29	- 10,944,210.29	-
33	3121190000 Transferencias LUFUSA Sub Estación Toncontín	- 28,096,600.00	- 28,096,600.00	-
33	3121200000 Transf. Proy. Electrificación Rural Social (USAID)	- 16,813,447.00	- 16,813,447.00	-
33	3121210000 Transf. Coopera. Técnica entre SAG/ENEE Fondos BID	- 81,636,526.20	- 81,636,526.20	-
33	3121220000 Transferencias ABB OY Finlandia	- 433,096,013.64	- 433,096,013.64	-
33	3121230000 Transf. Coopera. Republica China (Taiwán) Patuca III	- 4,800,099.38	- 4,800,099.38	-
33	3121240000 Transf. Cooperación Técnica CSJ LT 138kw P.J. Ceiba	- 3,822,392.42	- 3,822,392.42	-
33	3121250000 Transferencias Fondo Nórdico Convenio Crédito #440	- 152,069,348.21	- 152,069,348.21	-
33	3121260000 Transferencias Capitalización Gobierno Central	- 2,826,701,276.03	- 2,826,701,276.03	-
33	3121270000 Transf. Gob. Prést. BID-1584 Comisión Compromiso	- 195,282,821.72	- 195,282,821.72	-
33	3121280000 Transf. Proy. Hidroeléct. Llanitos, Jicatujo, Patuca	- 966,513,442.49	- 966,513,442.49	-
33	3121290000 Transferencias IDA - 4536 - HO Moneda Nacional	- 47,419,512.85	- 47,419,512.85	-
33	3121300000 Transferencias IDA - 4536 - HO Moneda Extranjera	- 343,241,417.06	- 343,241,417.06	-
33	3121310000 Transf. Préstamo Eléctrico. Rural Alivio de Deuda	- 1,072,550,213.48	- 1,072,550,213.48	-
33	3121320000 Transf. PROMEF Transferencia de Equipo y Vehículos	- 13,224,453.00	- 13,224,453.00	-
33	3121340000 Transf. Transformador de Fotersa a ENEE	- 78,858,720.00	- 78,858,720.00	-
33	3121360000 Transf. Proyecto BID 14905	- 10,360,295.43	- 10,360,295.43	-
33	3121370000 Transf. Proyecto BID 3435 HL	- 30,746,774.91	- 30,746,774.91	-
33	3121380000 Transf. Proy. Electrificación Rural Decr 141-2017	- 15,000,000.00	- 15,000,000.00	-
33		- 9,783,690,122.22	- 9,784,517,673.93	827,551.71
34	3131000000 Revaluación de Bienes Muebles	- 4,384,234,000.00	- 4,384,234,000.00	-
34		- 4,384,234,000.00	- 4,384,234,000.00	-
35	3141000000 Condonación de Deudas	- 1,536,846,990.19	- 1,536,846,990.19	-
35		- 1,536,846,990.19	- 1,536,846,990.19	-
36	3151000000 Aportes Organismos Internacionales	- 23,714,442.35	- 23,714,442.35	-
36		- 23,714,442.35	- 23,714,442.35	-
19	3111000000 Capital Propio	- 1,721,121,046.87	- 1,721,121,046.87	-
19		- 1,721,121,046.87	- 1,721,121,046.87	-
167	TOTAL PATRIMONIO	47,453,512,354.47	41,379,005,669.65	6,074,506,684.82
6	PASIVO	-	-	-
22	2111110000 CXP Proveedores de energía generadoras térmicas	- 1,400,303,871.04	- 2,044,298,417.64	643,994,546.60
22	2111150000 CXP Proveedores de energía Renovable	- 3,775,529,977.90	- 8,080,613,453.72	4,305,083,475.82
22	2111210000 Cuenta por pagar Transacciones MER	8,707,147.02	21,932,677.88	13,225,530.86
22	2111220000 CXP Proveedores de Energía al Exterior	- 237,490,935.14	- 273,600,874.78	36,109,939.64
22	2111410000 Intereses X Pagar Proveed. Energ. generad. térmicos	- 418.06	- 418.06	-
22	2111500000 PROVISION COMPRA DE ENERGIA	- 4,887,486,983.65	- 4,714,198,475.82	173,288,507.83
22	2111800000 PROVISION ALQUILERES POR PAGAR	- 842,479.41	- 842,479.41	-
22	2111900000 PROVISION VARIAS POR PAGAR	- 2,149,120.00	- 2,149,120.00	-
22	2112110000 Proveedores bienes nacionales	- 57,056,487.20	- 57,969,620.01	913,132.81
22	2112120000 Proveedores de servicios nacionales	88,433,503.38	72,002,427.98	160,435,931.36
22	2112130000 Proveedores de Inventarios nacionales	- 48,404,139.07	- 64,768,204.71	16,364,065.64
22	2112151000 Proveedores Empleados	1,946,019.08	6,243,664.84	8,189,683.92
22	2112152000 Viat y gtos viaje funcionarios ajenos a Instituci	- 34,804.90	- 34,804.90	-
22	2112190000 EM/RF Entrada Mercancia/Recepcion de Factura	- 62,203,082.56	- 48,504,363.15	13,698,719.41
22	2112211000 CXP Proveedores de EXterior	- 168,232,274.26	- 153,470,966.29	14,761,307.97
22	2113110000 CXP Contratistas de obras nacionales	- 68,379,355.47	-	68,379,355.47
22	2113120000 CXP Proveedores Proyectos Nacionales	- 16,600,589.60	- 17,805,297.15	1,204,707.55
22	2114100000 Arrendamiento equipo para Generacion	- 8,994,693.00	- 8,994,693.00	-
22	2115114000 CXPagar sueldos y salarios Em Perm Tegucigalpa	710,823.08	873,148.04	162,324.96
22	2115125000 Reserva Decimo Cuarto Mes	- 60,176,904.26	- 55,725,593.99	4,451,310.27
22	2115126000 Reserva Decimo Tercer Mes (Aguinaldo)	- 27,226,773.80	- 27,109,984.45	116,789.35
22	2115310000 Retencion sobre Honorarios	- 82,737.35	- 82,737.35	-
22	2116111000 Cotizacion Fondo de Prestaciones Sociales	793,991.32	1,003,962.96	209,971.64
22	2116112000 Impuesto sobre la Renta Empleados	- 204,189.98	1,011,495.27	1,215,685.25
22	2116113000 Cotizacion Instituto hond. De Seguridad Social	-	41.64	41.64
22	2116114000 Impuesto vecinal Empleados Permanentes	- 198,336.29	- 201,874.10	3,537.81
22	2116123000 Impuesto Vecinal Empleados Temporales	0.01	0.01	-
22	2116200101 Banco de los Trabajadores Empleados Permanentes	-	80,364.58	80,364.58
22	2116200102 Sindicato Trabajadores de la ENEE	- 13,118.71	595,295.64	608,414.35
22	2116200103 Utiles Stenee	-	2,382.25	2,382.25
22	2116200104 Colegio de Peritos Mercantiles	-	15,847.40	15,847.40
22	2116200105 Inst. Ingenieros Eléctricos ELECTRON.IEE	-	161.07	161.07
22	2116200106 IMPREMA	-	20,166.38	20,166.38
22	2116200108 Celtel	-	29,042.67	29,042.67
22	2116200109 Contribucion politica Partido Nacional	- 3,243,157.41	- 3,220,640.66	22,516.75
22	2116200110 Fondo Medico Hospitalario	- 12,601.82	- 12,601.82	-
22	2116200111 Seguro de Vida	- 5,091.16	- 5,091.16	-
22	2116200112 Cooperativa Empleados San Pedro Sula	100,105.09	158,445.64	58,340.55
22	2116200113 Cooperativa Empleados Cañavejal	- 23,708.71	- 23,708.71	-
22	2116200114 Cooperativa Empleados El Nispero	- 309,254.30	- 309,254.30	-
22	2116200115 Cooperativa Empleados Tegucigalpa	- 171,927.92	- 122,557.61	49,370.31
22	2116200116 Préstamo Vivienda Fondo de Prest Sociales	- 1,449,313.87	- 1,449,313.87	-
22	2116200117 Fondo Especial Plmo Fondo de Prest Sociales	- 54,309.93	- 83,997.34	29,687.41
22	2116200118 Préstamo para Vehículo Fondo de Prest Sociales	- 710,416.13	- 710,416.13	-
22	2116200120 Préstamo Escolar Fondo de Prestaciones Sociales	- 379,908.92	- 379,908.92	-
22	2116200121 Consolidacion Deuda Fondo de Prest. Sociales	33,248.07	33,248.07	-
22	2116200122 Préstamo Mi Doble Salario Fondo de Prest Soc.	260,755.86	260,755.86	-
22	2116200123 Préstamo Personal Fondo de Prest Soc.	532,589.60	532,589.60	-


EMPRESA NACIONAL DE ENERGÍA ELÉCTRICA
ESTADO DE SITUACIÓN FINANCIERA
AL 31 DE MAYO DE 2021 (CIFRAS EXPRESADAS EN LEMPIRAS)

Pos balance/PyG	Texto p. posición balance/PyG	Saldo al 31 de mayo de 2021	Saldo al 31 de mayo de 2020	Desviación absoluta
22	2116200124 Préstamo Personal permanente emergente F Prest S	310,577.93	310,577.93	-
22	2116200127 Embargos Saldo al 31 de Diciembre 2014	2,565,526.88	3,092,515.29	526,988.41
22	2116200128 Grupo Capital	64,113.66	66,772.38	130,886.04
22	2116200129 Fondo de Prestaciones Sociales (Pres/amos)	1,115,197.74	1,318,047.49	202,849.75
22	2116200130 Baño de Desarrollo Rural de Honduras - BANRURAL	-	745.03	745.03
22	2116200131 MEDICARD S.A.	-	282,755.55	282,755.55
22	2116200413 Prestaciones por Pagar Tegucigalpa	606,187.64	4,652,076.71	4,045,889.07
22	2116300104 Impuesto Sobre Ventas por Compra	17,097,083.22	16,214,711.35	882,371.87
22	2116300107 Retención Anticipo ISR (1% Art. 19 Dec 17-2010	99,132.06	154,048.89	54,916.83
22	2116300301 Cuota Patronal Instituto Hondureño de Segu Social	1,531,065.01	1,191,705.89	339,359.12
22	2116300302 Cuota Patronal Fondo de Prest. Sociales	215,665,861.91	145,277,194.07	70,388,667.84
22	2116300303 Cuota Patronal IMPREMA	2,651,519.89	2,158,259.17	493,260.72
22	2116300304 Cuota Int Nac de Formación Profesional	411,588.82	888,680.18	1,300,269.00
22	2116305000 RETENCIONES DE GARANTÍAS	755,696.08	465,469.66	290,226.42
22	2117030000 Impuesto sobre Venta por Venta de Energía	45,473,462.01	49,810,637.48	4,337,175.47
22	2118020000 Reserva Pago de Proveedores Noroccidente	-	603,384.71	603,384.71
22	2118030000 Reserva Pago de Proveedores Lit Atlántico	-	1,319,205.70	1,319,205.70
22	2118040000 Reserva Pago de Proveedores Tegucigalpa	5,157,719.64	7,515,501.96	2,357,782.32
22	2118090000 CUENTAS POR PAGAR LIBRETAS HNL	9,265,577.00	9,265,577.00	-
22	2118090100 IMPUESTO SOBRE VENTAS POR PAGAR	11,573,410.79	11,573,410.79	-
22	2118090200 MULTAS Y PENAS POR PAGAR	3,985,105.02	3,000,646.12	984,458.90
22	2118100000 CUENTAS POR PAGAR LIBRETAS USD	25,714,976.51	25,714,976.51	-
22		-11,066,951,909.78	-15,890,269,035.73	4,823,317,125.95
23	2121410000 Deuda Externa Suiza-UBS Club de Paris V	143,762.41	116,068.04	27,694.37
23	2121420000 Deuda Externa Suiza-UBS Club de Paris VI	906,902.62	778,407.47	128,495.15
23	2121431000 INDUSTRIAL AND COMMERCIAL BANK OF CHINA - ICBC C/	715,635,358.98	739,399,364.35	23,764,005.37
23	2122100000 Ctas. por Pagar a C/Plazo a la T.G.R.	1,932,762.51	535,418,878.19	533,486,115.68
23	2122101000 Ctas. por Pagar a C/Plazo a la T.G.R. Dolares	22,628,620.08	23,380,045.56	751,425.48
23	2122130000 Banco atlántida US\$50.00 MM ISIN HNENEE00002-5	-	869,239,000.00	869,239,000.00
23	2122140000 Banco atlántida US\$50.00 MM Lempiras ISIN HNENEE0	-	869,239,000.00	869,239,000.00
23	2122150000 Banco Ficohsa US\$50.00-MM-ISIN HNENEE 0003-3	-	869,239,000.00	869,239,000.00
23	2122160000 Banco Ficohsa US\$50.00 MM en lempiras ISIN HNENEE	-	860,546,610.00	860,546,610.00
23	2122161000 ISIN 5-1 (LPS) BANPAIS CORTO PLAZO	-	8,692,390.00	8,692,390.00
23	2122171000 Ficohsa Bonos RPE-2013 ISIN HNENEE 4-1 C/PLAZO	-	130,385,850.00	130,385,850.00
23	2122181000 Ficohsa Bonos RPE-2013 ISIN HNENEE 7-5 C/PLAZO	-	49,546,623.00	49,546,623.00
23	2122182000 LAFISE Bonos RPE-2013 ISIN HNENEE 7-5 C/PLAZO	-	80,839,227.00	80,839,227.00
23	2122190002 BONOS RPE-2016, ISIN HNENEE 90-0 CORTO/PLAZO	20,000,000.00	-	20,000,000.00
23	2122210000 Deu Int C Plazo Gob Hond Estrategia Reduc Pobreza	95,436,406.88	93,610,193.69	1,826,213.19
23	2122230000 Deuda Int Corto Plazo BID 2016/BL-HO	10,220,924.40	10,560,329.24	339,404.84
23	2122240000 Deuda Interna Corto Plazo BID 1584/SF-HO	12,076,537.56	12,477,561.48	401,023.92
23	2122241000 Deuda Interna Corto Plazo BID 3103/BL-HO	8,037,939.43	8,304,854.19	266,914.76
23	2122242000 Deuda Interna Corto Plazo BID 3435/BL-HO	7,301,125.23	-	7,301,125.23
23	2122250000 Deuda Interna Corto Plazo IDA 4536-HO	60,093,000.00	62,088,500.00	1,995,500.00
23	2122440000 PTMO. SEFIN 4,553,000.00 MM FINANCIAR PAGO GENERAD	4,553,496,299.16	4,553,496,299.16	-
23	2122461000 PTAMO SINDICADO I - FICOHSA LPS. 2,500.0 MM C/PLAZ	625,000,000.00	625,000,000.00	-
23	2122462000 Préstamo Sindicado II	490,000,000.00	-	490,000,000.00
23	2122470000 REEMBOLSO INVERSIONES E.E.H. -ANO II C/PLAZO	104,761,396.34	187,597,135.39	82,835,739.05
23		6,727,671,035.60	10,589,955,336.76	3,862,284,301.16
24	2131310000 De ext mora Banca Com corto plazo B.N.P. 24-09-82	5,610,217.80	5,796,515.55	186,297.75
24	2131410000 Deuda Externa en mora Suiza-UBS Club Paris V	130,607.57	106,528.00	24,079.57
24	2131420000 Deuda Externa en mora Suiza-UBS Club Paris VI	844,766.78	739,189.83	105,576.95
24	2132210000 Gobierno de Honduras Estrategia Reduccion Pobreza	4,333,648,731.22	4,295,310,217.36	38,338,513.86
24	2132220000 D Int Mora GC CP Fond ContraValor Honduras España	243,254,962.69	251,332,696.83	8,077,734.14
24	2132230000 Deuda Interna mora gob central CP BID 2016/BL-HO	112,430,168.39	95,042,963.09	17,387,205.30
24	2132240000 Deuda Interna Mora Gob Cent CP BID 1584/SF-HO	66,420,956.00	56,149,026.20	10,271,929.80
24	2132241000 Deuda Interna Mora Gob Cent BID 3103/BL-HO	24,113,818.33	8,304,854.19	15,808,964.14
24	2132242000 Deuda Interna Mora Gob Cent BID 3435/BL-HO	6,520,264.77	-	6,520,264.77
24	2132250000 Deu Int en mora Gob Cent C P IDA 4536-HO	120,186,000.00	62,088,500.00	58,097,500.00
24		4,913,160,493.55	4,774,870,491.05	138,290,002.50
26	2141320000 IxP D Ext B Co Indus and Comercial Bank of China	144,923,193.53	172,624,588.30	27,701,394.77
26	2141321000 Comisiones x Pagar Ptmo. ICBC	781,646.28	822,744.66	41,098.38
26	2141410000 Int x pagar Deuda Externa Suiza-UBS Club de Paris V	5,367.10	2,547.47	2,819.63
26	2141420000 Int x pagar D Externa Suiza-UBS Club de Paris VI	351,884.26	323,743.90	28,140.36
26	2142001000 Ints. x Pagar Bonos RBCP-2016 ISIN HNENEE 83-5	28,519,744.00	41,656,110.93	13,136,366.93
26	2142130000 Banco Atlantida US\$ 50.00 MM ISIN HNENEE 00002-5	-	8,753,842.43	8,753,842.43
26	2142140000 Banco Atlantida US\$ 50.00MM en lempiras ISIN HNENE	-	25,352,804.00	25,352,804.00
26	2142150000 Banco Ficohsa US\$ 50.00 MM ISIN HNENEE 00003-3	-	8,752,686.69	8,752,686.69
26	2142160000 Banco Ficohsa US\$50.00 MM en lempiras ISIN HNENEE	-	8,665,159.83	8,665,159.83
26	2142161000 INTS. ISIN 5-1 (LPS) BANPAIS	-	87,526.86	87,526.86
26	2142171000 Ficohsa Bonos RPE-2013 ISIN HNENEE 4-1	-	3,542,148.93	3,542,148.93
26	2142181000 Ficohsa Bonos RPE-2013 ISIN HNENEE 7-5	-	1,346,016.60	1,346,016.60
26	2142182000 LAFISE Bonos RPE-2013 ISIN HNENEE 7-5	-	2,196,132.34	2,196,132.34
26	2142190000 BCH RPE-2014 ISIN HNENEE000038-0	0.01	0.01	-
26	2142190002 INTS. BONOS RPE-2016 ISIN HNENEE 90-0	508,750.04	508,750.01	0.03
26	2142210000 Gobierno de Honduras Estrategia Reduccion Pobreza	9,301,397.53	12,679,231.28	3,377,833.75
26	2142230000 Int por pagar Deuda Interna CP IBID 2016/BL-HO	4,830,224.35	4,087,024.79	743,199.56
26	2142231000 Int por pagar Deuda Interna CP IBID 3103/BL-HO	1,047,426.11	581,905.26	465,520.85
26	2142240000 Int por pagar deuda Interna CP BID 1584/SF/HO	4,559,591.43	3,093,067.83	1,466,523.60
26	2142241000 Int por pagar deuda Interna CP BID 3435/BL-HO	1,003,926.28	747,773.53	256,152.75
26	2142242000 Comisiones x Pagar Ptmo. BID 3435/BL-HO	118,640.69	3,621.59	115,019.10
26	2142242001 INT. POR PAGAR BID 4598/BL-HO	247,104.30	-	247,104.30
26	2142242003 Intereses por Pagar BID 4599	8,008.17	-	8,008.17
26	2142250000 Int por pagar deuda Interna CP IDA 4536-HO	1,681,978.05	2,027,577.76	345,599.71
26	2142300000 BCO. OCCIDENTE L. 400.0 MILLONES	0.02	0.02	-
26	2142302000 INTS. BCO. OCCIDENTE PTMO. L. 550.0 MM (AGTO. 2016	0.10	0.10	-
26	2142303000 INTS. BCO. OCCIDENTE PTMO. No. 51-401-375997-5 L 5	0.01	0.01	-
26	2142310000 Ptmo. No. 10138500074 Bco. Atlantida	0.01	0.01	-
26	2142320000 INTERESES JICA HO-P6	1,325.38	2,264.52	939.14
26	2142416000 Ficohsa Prest. Revolvente 180.0 millones sept.-15	0.01	0.01	-

EMPRESA NACIONAL DE ENERGÍA ELÉCTRICA
ESTADO DE SITUACIÓN FINANCIERA
AL 31 DE MAYO DE 2021 (CIFRAS EXPRESADAS EN LEMPIRAS)

Ros balance/Pyc	Texto (posición balance/Pyc)	Saldo al 31 de mayo de 2021	Saldo al 31 de mayo de 2020	Desviación absoluta
26	2142450000 INT. PTMO. BONO SOBERANO USD 700.0 MM	382,675,562.50	395,383,017.42	12,707,454.92
26	2142450001 INTS. POR PAGAR PTAMO BONO SOBERANO 2020	351,556,068.60	-	351,556,068.60
26	2142460000 INT FICOSHADOCTOS DESCONTADOS PROVEEDORES L 2	135,416,667.26	85,324,144.79	50,092,522.47
26	2142470000 Int x Pagar PTMO SINDICADO 6500MM 2018	20,416,666.67	1,222,222.17	19,194,444.50
26	2142490000 INTS POR PAGAR BONOS ISIN VGE-2019 ISIN 12-5	11,084,157.00	11,084,157.00	-
26	2142491000 INTS POR PAGAR BONOS ISIN VGE-2019 ISIN 18-1	18,933,055.57	19,765,277.77	832,222.20
26	2142492000 INTS POR PAGAR BONOS ISIN VGE-2019 ISIN 24-9	18,643,852.50	19,249,965.53	606,113.03
26	2142493000 INTS POR PAGAR BONOS ISIN VGE-2019 ISIN 34-8	151,666.67	155,312.50	3,645.83
26	2142494000 INTS POR PAGAR BONOS ISIN VGE-2019 ISIN 40-5	3,419,850.75	3,419,850.77	0.02
26	2142495000 INTS POR PAGAR BONOS ISIN VGE-2019 ISIN 48-8	30,217,847.49	25,666,673.09	4,551,174.40
26	2142496000 INTS POR PAGAR BONOS ISIN VGE-2019 ISIN 58-7	9,797,352.71	10,247,942.48	450,589.77
26	2142500000 IXP Conv. Subs. SEFIN (EXIMBANK-CHINA P #6021583003 \$	53,411,292.96	54,594,185.95	1,182,892.99
26	2142510000 INTS POR PAGAR REEMBOLSO INVERSIONES E.E.H.-AÑO II	11,281,087.10	12,381,410.78	1,100,323.68
26	2142520000 INTS S/ BONOS VGE-2020 ISIN HENEE00064-5	30,765,000.00	-	30,765,000.00
26	2142520001 INTS S/ BONOS VGE-2020 ISIN HENEE00066-0	58,035,333.35	-	58,035,333.35
26	2142520002 INTS S/ BONOS VGE-2020 ISIN HENEE00072-8	28,085,345.85	-	28,085,345.85
26	2142520003 INTS S/ BONOS VGE-2020 ISIN HENEE00076-9	24,753,037.50	-	24,753,037.50
26	2142520004 INTS S/ BONOS VGE-2020 ISIN HENEE00084-3	6,700,083.35	-	6,700,083.35
27	2151310000 B.N.P. 24-09-82	1,393,234,135.21	936,351,429.64	456,882,705.57
27	2151410000 Suiza UBS Club de Paris V	3,725,029.73	3,848,726.28	123,696.55
27	2151420000 Suiza UBS Club de Paris VI	7,722.13	8,071.70	349.57
27	2152210000 Gobierno de Honduras Estrategia Reduccion Pobreza	1,001,755.61	1,008,611.41	6,855.80
27	2152230000 BID 2016/BL-HO	1,716,291,981.11	1,720,168,795.36	3,876,814.25
27	2152231000 INT. P/PAGAR EN MORA BID 3103/BL-HO	71,344,556.83	62,498,074.23	8,846,482.60
27	2152240000 BID 1584/SF-HO	64,942,777.14	54,472,915.03	10,469,862.11
27	2152241000 Ints. y Comisiones Vencidos BID 3435/BL-HO	35,877,849.55	30,891,586.57	4,986,262.98
27	2152250000 IDA 4536-HO	33,530,118.90	24,248,481.42	9,281,637.48
27	2152310000 INTERESES Y COMISIONES EN MORA JICA HO-P6	24,112,317.23	20,838,453.79	3,273,863.44
27	2152330000 INT EN MORA PTMO. BONO SOBERANO USD 700.00 MM	6,540,734.59	6,757,931.88	217,197.29
27	2152340000 INT EN MORA PTMO. SUBSIDIARIO SEFIN-EXIMBANK CHINA	525,813,749.90	-	525,813,749.90
27		39,449,593.66	-	39,449,593.66
20		2,522,638,186.38	1,924,741,647.67	597,896,538.71
29	2211320000 Industrial and Comercial Bank of China	26,623,655,760.52	34,116,187,940.85	7,492,532,180.33
29	2211510000 Suiza UBS Club de Paris V	4,786,556,209.14	5,684,902,089.10	898,345,879.96
29	2211520000 Suiza UBS Club de Paris VI	2,808,356.02	2,957,895.43	149,539.41
29	2212210000 Bonos de Conversión Pasivo RBCP - 2016 ISIN 83-5	42,682,557.51	42,614,274.62	68,282.89
29	2213100000 Gobierno de Honduras Estrategia Reduccion Pobreza	1,215,330,000.00	1,215,330,000.00	-
29	2213300000 BID 2016/BL-HO	2,408,465,049.76	2,675,681,941.54	267,216,891.78
29	2213310000 PTMO. BID 3103/BL-HO L/PLAZO	553,390,042.90	592,887,048.52	39,497,005.62
29	2213400000 BID 1584/SF-HO	519,021,238.23	552,866,013.62	33,844,775.39
29	2213410000 BID 3435/BL-HO	277,760,361.27	299,461,472.82	21,701,111.55
29	2213410001 BID 4598/BL-HO L/PLAZO	507,799,791.55	527,141,994.55	19,342,203.00
29	2213410002 BID 4599/BL-HO Largo Plazo	377,936,895.60	-	377,936,895.60
29	2213420000 JICA HO-P6 L/PLAZO	12,018,600.00	-	12,018,600.00
29	2213500000 IDA 4536-HO	68,121,550.41	58,166,259.29	9,956,291.12
29	2214000000 BONOS RPE-2016. ISIN HENEE 90-0 LARGO PLAZO	420,651,000.00	496,708,000.00	76,057,000.00
29	2216000000 PTMO. BONO SOBERANO USD 700.0 MM L/P	20,000,000.00	20,000,000.00	-
29	2216000001 PTAMO BONO SOBERANO 2020 - L/P	12,169,817,295.71	12,573,938,747.67	404,121,451.96
29	2216100000 FICOSHADOCTOS DESCONTADOS A PROVEEDORES L 2.5%	14,385,304,006.89	-	14,385,304,006.89
29	2216110000 PRESTAMO SINDICADO 6500MM-2018 L/P	624,999,960.00	1,874,999,960.00	1,250,000,000.00
29	2216120000 PTAMO. FICOHSA USD 26.4 MM L/P-PAGO EHH	1,960,000,000.00	2,450,000,000.00	490,000,000.00
29	2216130000 Conv. Subs. SEFIN (BANK-CHINA PTAMO. No.6021583003	0.01	0.01	-
29	2216140000 BONOS ISIN VGE-2019 ISIN 12-5	1,776,119,336.53	1,835,098,687.47	58,979,350.94
29	2216141000 BONOS ISIN VGE-2019 ISIN 18-1	703,756,000.00	703,756,000.00	-
29	2216142000 BONOS ISIN VGE-2019 ISIN 24-9	1,070,000,000.00	1,070,000,000.00	-
29	2216143000 BONOS ISIN VGE-2019 ISIN 34-8	983,412,000.00	983,412,000.00	-
29	2216144000 BONOS ISIN VGE-2019 ISIN 40-5	7,500,000.00	7,500,000.00	-
29	2216145000 BONOS ISIN VGE-2019 ISIN 48-8	161,356,000.00	161,356,000.00	-
29	2216146000 BONOS ISIN VGE-2019 ISIN 58-7	1,796,602,000.00	1,796,602,000.00	-
29	2216150000 REEMBOLSO INVERSIONES E.E.H. - AÑO II	612,122,000.00	612,122,000.00	-
29	2216160000 BONOS VGE-2020 ISIN HENEE00064-5	302,613,057.94	500,259,021.38	197,645,963.44
29	2216160001 BONOS VGE-2020 ISIN HENEE00066-0	1,014,000,000.00	-	1,014,000,000.00
29	2216160002 BONOS VGE-2020 ISIN HENEE00072-8	1,651,000,000.00	-	1,651,000,000.00
29	2216160003 BONOS VGE-2020 ISIN HENEE00076-9	756,300,000.00	-	756,300,000.00
29	2216160004 BONOS VGE-2020 ISIN HENEE00084-3	621,000,000.00	-	621,000,000.00
29		164,000,000.00	-	164,000,000.00
29		51,954,443,309.45	36,737,780,406.00	15,216,662,903.45
30	2232000000 Focos Ahorro de Energía EURE	368,114.41	368,114.41	-
30	2233000000 Fideicomiso Bco. Continental 2.24%	-	0.01	0.01
30	2234000000 Reserva Depósitos BCH 2.24% / 4.8%	521,477.80	8,217,567.57	8,739,045.37
30		889,592.21	7,849,463.15	8,739,045.36
31	2241000000 Depósitos en Garantía	518,091,814.87	511,557,440.74	6,534,374.13
31	2242000000 Depósito 5% de Garantía por Calidad de Proyecto	11,395,317.26	9,697,141.27	1,698,175.99
31	2243000000 Abonados con Saldo en Crédito	7,886,531.69	3,249,179.66	4,637,352.03
31	2244000000 Depósitos Tesorería General de República	55,615.47	55,615.47	-
31	2245000000 Aporte clientes para construcción CentroSur	124,017,075.53	122,562,495.53	1,454,580.00
31	2246000000 Aporte clientes para construcción Noroccidente	1,930,953.99	1,930,953.99	-
31	2247000000 Aporte clientes para construcción Litoral Atlantic	83,200,680.70	83,202,727.02	2,046.32
31		494,681,930.47	483,268,654.64	11,413,275.83
37	2261000000 Pasivo Laboral por Pagar Permanentes	640,125,568.94	589,773,799.01	50,351,769.93
37	2262000000 Pasivo Laboral por Pagar Temporales	119,678,464.64	114,012,059.21	5,666,405.43
37		759,804,033.58	703,785,858.22	56,018,175.36
38	2250000000 Pagos a Favor de Gobierno para Consumo de Energía	44,469,520.48	12,907,040.63	31,562,479.85
38	2251000000 Cuentas por Pagar Comisión Reguladora de Energía	267,297,383.35	34,066,324.49	301,365,707.84
38	2252000000 Deducciones Recaudaciones por Confirmar	77,079,264.12	166,816,244.27	89,736,980.15
38	2253000000 Rebajas en Recaudaciones por pagar por confirmar	119,294,355.23	99,500,311.70	19,794,043.53
38	2254000000 SALDOS DE LIBRETAS EN LEMPIRAS AÑO 2016	4,939,915.86	4,939,915.86	-
38	2255000000 PAGOS ANTICIPADOS DEPOSITOS DE ABONADOS	152,628,659.75	18,201,330.49	134,427,329.26
38	2256000000 INTERESES POR DEPOSITOS DE ABONADOS EN GARANTIA	56.42	0.14	56.28

EMPRESA NACIONAL DE ENERGÍA ELÉCTRICA
ESTADO DE SITUACIÓN FINANCIERA
AL 31 DE MAYO DE 2021 (CIFRAS EXPRESADAS EN LEMPIRAS)



Pos balance/PYG	Texto de posición balance/PYG	Saldo al 31 de mayo de 2021	Saldo al 31 de mayo de 2020	Desviación absoluta
38	2258000000 PRIMA RECIBIDA SOBRE BONOS VGE - 2020	- 29,252,266.14	-	29,252,266.14
38	2263000000 Intereses ELCOSA Pasivo Contingente	- 95,634,976.05	- 95,634,976.05	-
38	2264000000 Intereses EMCE CHOLOMA I Pasivo Contingente	- 164,640,185.34	- 164,640,185.34	-
38	2265000000 Intereses EMCE CHOLOMA II Pasivo Contingente	- 44,968,595.48	- 44,968,595.48	-
38	2266000000 Intereses LUFUSSA I Pasivo Contingente	- 107,152,717.51	- 107,152,717.51	-
38	2267000000 Intereses LUFUSSA II Pasivo Contingente	- 232,027,056.57	- 232,027,056.57	-
38	2268000000 Intereses LUFUSSA III Pasivo Contingente	- 1,357,233,850.69	- 1,357,233,850.69	-
38	2269000000 Intereses ENERSA 200MW Pasivo Contingente	- 1,276,618,806.99	- 1,276,618,806.99	-
38	2270000000 Intereses ENERSA 30 MW Pasivo Contingente	- 134,156,478.91	- 134,156,478.91	-
38	2310000000 Sobrantes de Inventario de Empleados	- 47,566,168.24	- 45,438,870.88	2,127,297.36
38	2311000000 Sobrantes de Inventario en Proceso	- 9,532,971.20	- 11,411,828.12	1,878,856.92
38	2311210000 Sobrantes Recaudacion Banco Ficosha	- 12,759,888.01	- 12,758,282.19	1,605.82
38	2311220000 Sobrantes Recaudacion Banco Atlantida	- 1,868,964.15	- 1,867,358.33	1,605.82
38	2311240000 Sobrantes Recaudacion Banco Lafise	- 373,197.73	-	373,197.73
38		- 3,621,260,444.96	- 3,346,476,462.88	274,783,982.08
39		- 56,831,079,310.67	- 41,263,441,928.59	15,567,637,382.08
6	TOTAL PASIVO	- 83,454,735,071.19	- 75,379,629,869.44	8,075,105,201.75
180	TOTAL PATRIMONIO Y PASIVO	- 36,001,222,716.72	- 34,000,624,199.79	2,000,598,516.93
50	7202010000 Garantía de Calidad Nacional	334,896.49	178,381.53	156,514.96
50	7302010000 Garantía de Cumplimiento Nacional en Lempiras	6,501,084,267.45	6,500,911,070.17	173,197.28
50	7302020000 Garantía de Cumplimiento Nacional en Dolares	1,340,477,685.94	1,643,885,095.02	- 303,407,409.08
50	7401010000 Dobre Deudas Prestamo ENEL	244,412,744.71	244,412,744.71	-
50	7402010000 Sobre Deuda Prestamo Estándar Fruit Com	333,656,818.80	333,656,818.80	-
50	7405010000 Sobre Deuda RECO	24,390,397.09	22,559,375.05	1,831,022.04
50	7406010000 Dobre Deuda Prestamo BID 1095/Sf/HO	427,900,434.44	463,157,067.00	- 35,256,632.56
50	7407010000 Sobre Deuda BID 007	216,876,962.69	216,486,210.20	390,752.49
50	7408010000 Sobre Deuda BCIE 2038, CONTRATO nO. 099/2010	594,540,740.07	594,540,740.07	-
50	7409010000 TERRENOS Inundables	380,605.55	380,605.55	-
50	7501010000 Depósitos de Abonados KVA Centro Sur	4,645,593.68	4,645,593.68	-
50	7502010000 Depósitos de Abonados KVA Noroccidente	412,413,343.48	412,413,343.48	-
50	7503010000 Depósitos de Abonados KVA Litoral Atlantico	32,800,240.61	32,800,240.61	-
50	7601020000 Empresa Energía Honduras (E.E.H.)	5,785,708,475.93	3,809,823,567.14	1,975,884,908.79
50	7700010000 INCENTIVOS MECER (SOLAR)	192,847,829.58	192,847,829.58	-
50	7700020000 INCENTIVOS LLANOS DEL SUR, SOLAR	76,593,704.24	76,593,704.24	-
50	7700030000 INCENTIVOS GENERADORES SOLARES EL POLLITO	85,941,271.86	85,941,271.86	-
50	7700040000 INCENTIVOS ENERBASA, SOLAR	112,802,024.78	112,802,024.78	-
50	7700050000 INCENTIVOS EMPRESA ENERGIA SOLAR CENTROAMERICA	233,574,346.34	233,574,346.34	-
50	7700060000 INCENTIVOS EMPRESA SERSA CHOLUTECA SOLAR I	117,478,515.56	117,478,515.56	-
50	7700070000 INCENTIVOS EMPRESA SERSA CHOLUTECA SOLAR II	172,307,644.47	172,307,644.47	-
50	7700080000 INCENTIVOS EMPRESA FOTERSA SOLAR PACIFICO I	112,514,489.33	112,514,489.33	-
50	7700090000 INCENTIVOS EMPRESA ENERGIA SOLAR CINCO ESTRELLA	315,746,568.42	315,746,568.42	-
50	7700100000 INCENTIVOS PODERSSA, SOLAR	244,757,418.35	244,757,418.35	-
50	7700110000 INCENTIVOS COMPANIA SOLAR POWER (SOPOSA)	355,103,952.51	355,103,952.51	-
50	7700120000 INCENTIVOS CIA. HONDUREÑA ENERGIA SOLAR (COHESSA)	352,617,865.51	352,617,865.51	-
50	7800010000 INTERESES ELCOSA	15,419,150.41	15,419,150.41	-
50	7800020000 INTERESES EMCE CHOLOMA I	44,258,312.50	44,258,312.50	-
50	7800030000 INTERESES EMCE CHOLOMA II	10,764,385.71	10,764,385.71	-
50	7800040000 INTERESES LUFUSSA I	7,849,722.52	7,849,722.52	-
50	7800050000 INTERESES LUFUSSA II	54,458,320.06	54,458,320.06	-
50	7800060000 INTERESES LUFUSSA III	212,629,923.75	212,629,923.75	-
50	7800070000 INTERESES ENERSA 200 MW	236,057,280.39	236,057,280.39	-
50	7800080000 INTERESES ENERSA 30 MW	22,204,134.53	22,204,134.53	-
50	7900010000 CUENTAS DE ORDEN POR EL CONTRA	- 18,895,550,067.75	- 17,255,777,713.83	1,639,772,353.92
4		47,453,512,354.47	41,379,005,669.65	6,074,506,684.82
3		- 45,050,368,134.50	- 39,946,322,329.19	5,104,045,805.31

EMPRESA NACIONAL DE ENERGIA ELECTRICA
BALANZA DE COMPROBACION
AL 31 DE MAYO DE 2021 (Cifras expresadas en Lempiras)

Soc.	Cta.mayor	Texto breve	Arrastre de saldos	Saldo per. anteriores	Periodo de informe debe	Saldo Haber per.inf.	Saldo acumulado
HN01	1131420000	CXC CON.INT.DGE 129	73,493,760.10	-16,140.85	0	0	73,477,619.25
HN01	1131430000	CXC DEC 02-2013	8,949,968.68	644,369.35	156,463.31	0	9,750,801.34
HN01	1131440000	CXC DESC TERC EDAD	506,106,594.98	87,428,592.50	22,883,758.46	144,787.70	616,274,158.24
HN01	1131450000	CXC DESC ASILO ANCI	9,265,263.99	1,102,766.51	248,858.67	0	10,616,889.17
HN01	1131460000	CXC DEC 171-2019	156,314,611.05	56,357,271.85	16,703,540.12	0	229,375,423.02
HN01	1131470000	CXC DEC 171-2019	410,595,629.34	2,236,156.08	280,647.35	2,320.10	413,110,112.67
HN01	1132221000	IntXC EPR BID 1095	2,183,814.71	0	0	2,183,814.71	0
HN01	1132411100	Falt x C Inv en Proc	3,209,892.83	241,924.79	0	0	3,451,817.62
HN01	1133110000	Falt X C Maj de Inv	51,888,304.93	0	0	0	51,888,304.93
HN01	1133210000	Falt X C Maj Efevo	370,585.00	0	0	0	370,585.00
HN01	1133320000	var ctas X cobrar	15,615,000.77	0	0	0	15,615,000.77
HN01	1133332000	CxC SAR	54,904,929.32	0	0	0	54,904,929.32
HN01	1133340000	Ctas Emb X Prest	967,225.57	-715,959.06	51,492,762.11	35,749,809.92	15,994,218.70
HN01	1133351000	CxC D Ener Em C.Sur	3,968.35	0	0	0	3,968.35
HN01	1133352000	CxC Deu Ener Em Nor	20,156.29	0	0	0	20,156.29
HN01	1133355000	cxc Reseva Prestamo	37,431,512.45	0	0	0	37,431,512.45
HN01	1133356000	cxc Embargos Cuentas	59,514,614.52	0	0	0	59,514,614.52
HN01	1133357000	CTAS/ COBRAR FICOSHA	34,106,848.08	0	0	0	34,106,848.08
HN01	1133361000	Fal Rep Mat Tega	13,847,256.29	-38,411.64	0	0	13,808,844.65
HN01	1133362000	Fal Rep Mat C Sur	3,093,086.15	-19,216.52	4,804.13	9,608.26	3,069,065.50
HN01	1133363000	Fal Rep Mat Noroc	-113,300.45	-41,127.40	10,281.85	20,563.70	-164,709.70
HN01	1133365000	Fal Rec pend reg fid	-0.01	0	0	0	-0.01
HN01	1133365200	Fal Rec Bco. Atlanti	31,249,999.91	0	0	0	31,249,999.91
HN01	1133365300	Fal Rec Bco. Contine	1,045,349.12	0	0	0	1,045,349.12
HN01	1133371000	Plan Med Em Tega	-288,170.55	-130,105.45	23,377.72	46,755.44	-441,653.72
HN01	1133372000	Plan Med Em C Sur	229,744.14	0	0	0	229,744.14
HN01	1133373000	Plan Med Em Noroc	529,755.17	0	0	0	529,755.17
HN01	1133374000	Plan Med Em L Atl	-449,003.45	0	0	0	-449,003.45
HN01	1133384000	Gtos Med L Atl	9,139.94	0	0	0	9,139.94
HN01	1133392000	Ctas Ret Em C Sur	52,498.05	0	0	0	52,498.05
HN01	1133393000	Ctas Ret Em Noroc	86,211.17	0	0	0	86,211.17
HN01	1133394000	Ctas Ret Em L Atl	412.58	0	0	0	412.58
HN01	1133397000	Ctas Ret Empleados	40,130.58	0	0	0	40,130.58
HN01	1133450000	Transitoria p/Saldos	62,963.59	0	0	0	62,963.59
HN01	1133460000	Desembolsos por Cobr	481,542,923.05	272,374.33	0	4,230,665.87	477,584,631.51
HN01	1133510000	Otras x C Int Nic En	247,964,675.01	0	0	0	247,964,675.01
HN01	1133520000	Otras x C IHRE Panam	1,073,760.91	0	0	0	1,073,760.91
HN01	1133530000	Otras x C RECO	26,157,458.45	0	0	0	26,157,458.45
HN01	1133540000	O C EPR SIEPA B 2016	91,106,084.07	-432,973.12	142,435.31	0	90,815,546.26
HN01	1133550000	O x C StandFruit Co	88,963,304.96	0	0	0	88,963,304.96
HN01	1133570000	O C x C Ag Ad Ferr N	619,072.63	0	0	0	619,072.63
HN01	1133580000	Ptmo FPS Clau 67	20,000.00	0	0	0	20,000.00
HN01	1133630000	Retenc. Recaudacion	743,674.17	0	0	0	743,674.17
HN01	1133680000	Reserva Pago	11,038,989.04	0	0	11,038,989.04	0
HN01	1133690000	Reserva Pago	121,156,923.63	0	0	121,156,923.63	0
HN01	1133700000	Reserva Pago	39,423,224.30	0	0	39,423,224.30	0
HN01	1133710000	Reserva Pago	-37,506,371.45	0	37,506,371.45	0	0
HN01	1133720000	Reserva Pago	4,635,661.70	0	0	0	4,635,661.70
HN01	1133730000	Reserva Pago	4,595,982.18	0	0	0	4,595,982.18
HN01	1133740000	Reserva Pago	688,558,971.07	-235,778,219.26	110,000,000.00	0	562,780,751.81
HN01	1133750000	PTMO SINDIII (2018)	96,746,457.25	215,275,000.00	56,000,000.00	144,111,111.31	223,910,345.94
HN01	1133760000	Reserva Pago	26,362.93	-26,362.93	0	0	0
HN01	1133770000	DUCTOS EMISION BONOS	12,048,736.45	-847,141.40	0	218,844.86	10,982,750.19
HN01	1133780000	DUCTOS EMISION BONOS	35,286,534.20	-2,024,082.63	0	486,638.23	32,775,813.34
HN01	1134110000	Pv P/ c Dud C Ab Rs	-4,631,471,472.04	-667,522,334.58	0	0	-5,298,998,806.62
HN01	1134120000	Pv P/ c Dud C Ab Ind	-37,669,026.16	-11,897,007.21	0	0	-49,566,033.37
HN01	1134130000	Pv P/ c Dud C Ab Com	-2,675,576,561.74	-64,007,723.68	0	0	-2,739,584,285.42
HN01	1134140000	Pv P/ c Dud Int Nic E	-247,964,675.01	0	0	0	-247,964,675.01
HN01	1134150000	Pv P/ c Dud Int IHRE	-1,073,760.91	0	0	0	-1,073,760.91
HN01	1134160000	Pv P/ c Dud RECO	-26,157,458.45	0	0	0	-26,157,458.45
HN01	1134180000	Pv P/ c Dud Stand FC	-88,963,304.96	0	0	0	-88,963,304.96
HN01	1134220000	Pv P/Int X Contr Deu	-7,406,667.14	1,102,338.69	666,978.95	98,260.07	-5,735,609.57
HN01	1134230000	RVA. COM. GTIA.BANCA	16,323,518.72	0	0	0	16,323,518.72
HN01	1134240000	RESERVA SOBREGIRO	42,342,026.95	0	0	0	42,342,026.95
HN01	1134250000	RVA. REEMB. INV.2AÑO	32,713,063.17	76,699,486.25	14,499,132.72	110,252,695.24	13,658,986.90
HN01	1134260000	RVA. REEMB. M/O 2AÑO	0	40,270,841.22	7,978,602.64	0	48,249,443.86
HN01	1136110000	Ant Prov nacionales	6,372,803.92	0	0	0	6,372,803.92
HN01	1136120000	Ant Prov Extraj	148,025,349.80	1,064,677.78	0	0	149,090,027.58
HN01	1136911000	Antc P/ Gst Vje CS	149,178.45	0	0	0	149,178.45
HN01	1136912000	Antc P/ Gst Vje NO	662,586.60	-1,380.00	0	0	661,206.60
HN01	1136913000	Antc P/ Gst Vje Atl	56,136.51	-375	0	0	55,761.51
HN01	1136914000	Antc P/ Gst Vje Cntr	102,717.45	-12,605.75	2,584.00	1,303.50	90,392.20
HN01	1136921000	Antc P/ Gst Vje CS	23,509.27	0	0	0	23,509.27
HN01	1136922000	Antc P/ Gst Vje NO	350,988.08	0	0	0	350,988.08
HN01	1136923000	Antc P/ Gst Vje Atl	-2,462.50	0	0	0	-2,462.50
HN01	1136924000	Antc P/ Gst Vje Cntr	205,952.59	0	0	0	205,952.59
HN01	1137100000	Antc Gastos Varios	5,320,650.62	9,952,231.62	4,596,099.01	5,968,620.56	13,900,360.69
HN01	1151000000	Inv Mat y Sums	157,019,921.49	-12,670,261.41	973,633.42	2,364,529.11	142,958,764.39
HN01	1152000000	Inv Mat y Sum Prys	55,370,432.02	-279,152.15	0	8,218.60	55,088,061.27
HN01	1153000000	Inv Repuestos	262,771,604.98	-3,436,300.10	516,495.56	318,781.10	259,538,019.34
HN01	1154000000	Inv Rp Prys	19,771,411.34	0	0	0	19,771,411.34
HN01	1155100000	Inv Cmb uso Gral	910,460.06	228,949.39	651,974.35	677,085.31	1,114,298.49
HN01	1155300000	Inv Comb Generacion	116,239,217.06	-4,383,648.01	0	1,986,657.91	109,868,911.14

EMPRESA NACIONAL DE ENERGÍA ELÉCTRICA
BALANZA DE COMPROBACIÓN
AL 31 DE MAYO DE 2021 (Cifras expresadas en Lempiras)

Soc.	Cla Mayor	Texto breve	Arrastre de saldos	Saldo per. anteriores	Periodo de informe debe	Saldo Haber per. inf.	Saldo acumulado
HN01	1158200000	PROVISION POR OBSOLE	19,450,016.05	0	0	0	-19,450,016.05
HN01	1161230000	Pag Imprem C Doc	6,329.51	0	0	0	6,329.51
HN01	1161250000	CxC Serv. Medic El	2,793,854.95	0	0	0	2,793,854.95
HN01	1161260000	CxC Anticipo	1,850,794.00	0	0	0	1,850,794.00
HN01	1161271000	OTROS ACTIVOS	-17,201.23	0	0	0	-17,201.23
HN01	1161280000	OTROS ACTIVOS	7,804,655.30	0	0	0	7,804,655.30
HN01	1162210000	Deb en Garan MER	-82,387,150.08	0	0	0	-82,387,150.08
HN01	1311000000	Cst H Terrenos	482,104,664.93	0	0	0	482,104,664.93
HN01	1312000000	Revaluó de Terrenos	41,439,412.79	0	0	0	41,439,412.79
HN01	1321000000	Cst H Edificios	139,428,387.04	0	0	0	139,428,387.04
HN01	1322000000	Revaluó de Edificios	205,245,859.71	0	0	0	205,245,859.71
HN01	1329100000	Depr Cst H Ed	-87,722,074.96	-804,911.04	0	201,227.74	-88,723,213.74
HN01	1329200000	Depr Reval Edificios	-111,205,286.87	-1,229,787.94	0	307,447.01	-112,742,521.82
HN01	1341100000	Cst H Hid Cajón	1,687,898,330.52	4,307,900.00	0	0	1,692,206,230.52
HN01	1341120000	Cst Rv Ctr Hid Cajón	16,522,041,260.68	0	0	0	16,522,041,260.68
HN01	1341130000	Depr Cst H Cajón	-1,154,626,469.97	-8,413,680.81	0	2,104,530.59	-1,165,144,681.37
HN01	1341132000	Dep Rv Ctr El Cajón	-16,048,832,298.26	-16,876,085.00	0	4,219,021.26	-16,069,927,404.52
HN01	1341310000	Cst H Cpl Hid Cañav	594,843,711.48	0	0	0	594,843,711.48
HN01	1341320000	Cst Rv Cpl Hid Cañav	5,829,787,670.77	0	0	0	5,829,787,670.77
HN01	1341331000	Depr Cst H Cañaveral	-588,682,503.49	-13,957.56	0	-3,486.56	-588,659,947.61
HN01	1341332000	Depr Reval Cañaveral	-5,771,489,794.17	0	0	0	-5,771,489,794.17
HN01	1341410000	Cst H Prr Hid Nisp	118,098,851.76	0	0	0	118,098,851.76
HN01	1341420000	Cst Rv Prr Hid Nisp	1,156,542,888.24	0	0	0	1,156,542,888.24
HN01	1341431000	Depr Cst H El Nisp	-116,805,036.27	-25,337.53	0	93.58	-116,830,467.38
HN01	1341432000	Dep Rv El Nispero	-891,693,012.61	-5,185,855.33	0	1,296,464.50	-898,155,332.44
HN01	1341510000	Cst H Sta M Real	3,371,660.48	0	0	0	3,371,660.48
HN01	1341520000	Cst Rv Sta M Real	33,044,082.50	0	0	0	33,044,082.50
HN01	1341531000	Dep A Cst H S M Real	-2,685,527.06	-12,138.00	0	3,034.48	-2,700,699.54
HN01	1341532000	Dep Rv Sta M Real	-32,713,641.68	0	0	0	-32,713,641.68
HN01	1342310000	Cst H Pint Térm Ce	106,652,717.89	0	0	0	106,652,717.89
HN01	1342320000	Cst Rev Pint Térm Ce	614,047,064.52	0	0	0	614,047,064.52
HN01	1342331000	Depr Cst H Pint Ceib	-105,539,565.36	-1,510.41	0	377.6	-105,541,453.37
HN01	1342332000	Dep Rv Pint La Ceiba	-607,906,590.61	0	0	0	-607,906,590.61
HN01	1351100000	Cst H Líneas Trs N	1,583,103,246.04	0	0	0	1,583,103,246.04
HN01	1351200000	Cst Rev Líneas Trs N	4,410,342,527.11	0	0	0	4,410,342,527.11
HN01	1351310000	Depr Cst H Lin Trs N	-1,351,084,682.07	-6,963,222.93	0	1,740,805.74	-1,359,738,710.74
HN01	1351320000	Dep Rv Lin Trs Nac	-4,062,020,837.67	-7,195,587.78	0	1,798,896.96	-4,071,053,322.41
HN01	1353100000	Cst H Sub Estaciones	1,016,955,787.62	0	0	0	1,016,955,787.62
HN01	1353200000	Cst Rev Sub Est	2,884,052,899.40	0	0	0	2,884,052,899.40
HN01	1353310000	Depr Cst H Sub Est	-697,017,503.24	-6,603,548.98	0	1,646,577.49	-705,257,629.71
HN01	1353320000	Dep Rv Sub Est	-2,219,269,406.42	-15,872,446.54	0	3,912,466.45	-2,239,054,319.41
HN01	1361100000	Cst H Sis de Desp	121,695,832.45	0	0	0	121,695,832.45
HN01	1361200000	Cst Rev Sis de D	345,318,932.34	0	0	0	345,318,932.34
HN01	1361310000	Depr Cst H Sis de D	-106,852,590.06	-871,717.43	0	217,929.36	-107,942,236.85
HN01	1361320000	Dep Rv Sis de Desp	-335,725,007.14	-202,999.53	0	50,749.89	-335,978,756.56
HN01	1362100000	Cst H Sis de Dist	6,864,862,525.34	0	0	0	6,864,862,525.34
HN01	1362200000	Cst Rev Sis de Dist	7,898,585,008.56	0	0	0	7,898,585,008.56
HN01	1362310000	Depr Cst H Sis de D	-5,820,287,762.89	-68,942,726.63	0	17,235,681.98	-5,906,466,171.50
HN01	1362320000	Dep Rv Sis de Dis	-5,110,860,527.50	-51,260,616.77	0	12,815,154.23	-5,174,936,298.50
HN01	1371100000	Cst H Maquinaria	1,224,126.65	0	0	0	1,224,126.65
HN01	1371310000	Depr Cst H Maq	-903,765.35	-21,776.51	0	5,298.16	-908,443.70
HN01	1372100000	Cst H Carga	1,691,735.36	0	0	0	1,691,735.36
HN01	1372310000	Depr Cst H Eq Carg	-1,674,515.62	-93.04	0	23.26	-1,674,631.92
HN01	1373100000	Cst H Eq Mnt Lin Cir	1,026,860.56	0	0	0	1,026,860.56
HN01	1373310000	Depr Cst H Eq Mt Lin	-385,740.47	-31,361.51	0	7,840.39	-424,942.37
HN01	1379100000	Cst H Herramientas	117,095,590.65	0	182,045.00	0	117,277,635.65
HN01	1379310000	Depr Cst H Herr	-110,077,032.67	-718,064.69	0	176,340.20	-110,971,437.56
HN01	1381100000	Cst H vehic Trsnp	234,199,703.47	0	0	0	234,199,703.47
HN01	1381310000	Depr Cst H veh Tp	-231,857,705.69	0	0	0	-231,857,705.69
HN01	1382100000	Cst H Mob y Eq Of	84,396,295.57	0	0	0	84,396,295.57
HN01	1382310000	Depr Cst H M y Eq	-74,920,500.12	-932,647.90	0	210,309.55	-76,053,457.57
HN01	1383100000	Cst H Eq Médico y S	7,110,884.93	241,385.00	0	0	7,352,269.93
HN01	1383310000	Dep Cst H Eq Méd	-5,362,368.64	-142,113.70	0	35,742.24	-5,540,224.58
HN01	1384100000	Cst H Eq Educac y R	1,348,903.62	0	0	0	1,348,903.62
HN01	1384310000	Dep Cst H Eq Ed Rc	-1,124,474.36	-10,428.44	0	2,396.12	-1,137,298.92
HN01	1385100000	Cst H Eq de Inf	172,816,188.85	0	795,052.50	0	173,611,241.35
HN01	1385310000	Depr Cst H Eq de Inf	-162,677,336.85	-1,026,513.20	0	251,440.07	-163,955,290.12
HN01	1386100000	Cst H Eq de Com	15,218,181.73	0	0	0	15,218,181.73
HN01	1386310000	Depr Cst H Eq de Com	-14,700,893.85	-62,820.66	0	15,173.03	-14,778,887.54
HN01	1386400000	Pinturas obras arte	57,531.22	0	0	0	57,531.22
HN01	1387100000	Cst H Equipo de Seg	6,194,490.06	0	0	0	6,194,490.06
HN01	1387310000	Depr Cst H Eq de Seg	-5,665,800.81	-68,056.14	0	16,884.16	-5,760,741.11
HN01	1421000000	Cst H Mb, Eq y Viv	12,875,426.04	0	0	0	12,875,426.04
HN01	1423100000	Depr C H Mb, Eq Viv	-12,342,748.59	-53,454.70	0	8,838.91	-12,405,042.20
HN01	1431000000	Cst H electodomest	13,779,101.10	0	0	0	13,779,101.10
HN01	1433100000	Depr C H Electrodome	-13,228,554.16	-85,590.75	0	15,002.15	-13,329,147.06
HN01	1433300000	Inv. II año EEH	643,726,698.89	0	0	0	643,726,698.89
HN01	1490012632	AF/Equipo p *TRANS*	773,735.32	0	0	0	773,735.32
HN01	1490013842	AF/DEP.COMB *TRANS*	-240,790,125.03	0	0	0	-240,790,125.03
HN01	1490013843	AF/MOTOR, EQ *TRANS*	240,790,125.03	0	0	0	240,790,125.03
HN01	1490013942	AF/DEP.COMB *TRANS*	80,245,362.41	0	0	0	80,245,362.41
HN01	1490013943	AF/MOTOR, EQ *TRANS*	-80,245,362.41	0	0	0	-80,245,362.41
HN01	1490014652	AF/Equipo pa *TRANS*	287,272.09	0	0	0	287,272.09

EMPRESA NACIONAL DE ENERGÍA ELÉCTRICA
BALANZA DE COMPROBACIÓN
AL 31 DE MAYO DE 2021 (Cifras expresadas en Lempiras)

Soc.	Cta. mayor	Texto breve	Arrastré de saldos	Saldo per. anteriores	Periodo de informe debe	Saldo Haber per. inf.	Saldo acumulado
HN01	2262000000	CXP Temporales	-117,371,541.30	-1,811,332.91	0	495,590.43	-119,678,464.64
HN01	2263000000	Intereses ELCOSA	-95,634,976.05	0	0	0	-95,634,976.05
HN01	2264000000	Ints. EMCE CHOLOMA I	-164,640,185.34	0	0	0	-164,640,185.34
HN01	2265000000	Ints. EMCE CHOLOMA II	-44,968,595.48	0	0	0	-44,968,595.48
HN01	2266000000	Intereses LUFUSSA I	-107,152,717.51	0	0	0	-107,152,717.51
HN01	2267000000	Intereses LUFUSSA II	-232,027,056.57	0	0	0	-232,027,056.57
HN01	2268000000	Ints. LUFUSSA III	-1,357,233,850.69	0	0	0	-1,357,233,850.69
HN01	2269000000	Ints. ENERSA 200MW	-1,276,618,806.99	0	0	0	-1,276,618,806.99
HN01	2270000000	Ints. ENERSA 30 MW	-134,156,478.91	0	0	0	-134,156,478.91
HN01	2310000000	Sobrantes Inv. Empleo	-47,553,449.57	-10,134.67	0	2,584.00	-47,566,168.24
HN01	2311000000	Sobrantes Inv. Proces	-9,378,714.85	-139,535.23	0	14,721.12	-9,552,971.20
HN01	2311210000	Sob Rec Bco. Ficosha	-12,759,888.01	0	0	0	-12,759,888.01
HN01	2311220000	Sob Rec Bco. Atlanti	-1,867,358.33	-1,605.82	0	0	-1,868,964.15
HN01	2311240000	Sob Rec Bco. Lafise	-373,197.73	0	0	0	-373,197.73
HN01	3111000000	Capital Propio	-1,721,121,046.87	0	0	0	-1,721,121,046.87
HN01	3121010000	Del Estado	-202,254,858.16	0	0	0	-202,254,858.16
HN01	3121020000	Del Sector Privado	-2,589,332.29	0	0	0	-2,589,332.29
HN01	3121030000	Proyec Financ. FOSODE	-494,040,695.28	0	0	0	-494,040,695.28
HN01	3121040000	FOSODE Decret. 119-97	-9,760,239.90	0	0	0	-9,760,239.90
HN01	3121050000	Préstamo BCIE-264-0	-327,156,933.84	0	0	0	-327,156,933.84
HN01	3121060000	Transf. Dife. Petróleo	-56,708,965.52	0	0	0	-56,708,965.52
HN01	3121070000	EKSPOFINANS	-352,105,572.30	0	0	0	-352,105,572.30
HN01	3121080000	Prestamos 787-918	-41,020,050.00	0	0	0	-41,020,050.00
HN01	3121090000	Trans. Proyecto Japon.	-245,442,277.08	0	0	0	-245,442,277.08
HN01	3121100000	Proyecto Japon III	-45,583,724.62	0	0	0	-45,583,724.62
HN01	3121110000	Sesión T. Ext. Líneas	-1,355,532,544.67	0	0	0	-1,355,532,544.67
HN01	3121120000	Transf. Prés. BCIE2330.	-100,823,773.57	0	0	0	-100,823,773.57
HN01	3121130000	Programa MARENA	-969,970.00	0	0	0	-969,970.00
HN01	3121140000	Est. Geol. Top. Tablón	-494,969.40	0	0	0	-494,969.40
HN01	3121150000	Mej. Dist. Energía. Rur	-4,000,000.00	0	0	0	-4,000,000.00
HN01	3121160000	Rehab. Santa María	-49,318,793.09	0	0	0	-49,318,793.09
HN01	3121170000	Exp. Sistema Int. III	-164,709,858.39	0	0	0	-164,709,858.39
HN01	3121180000	Coop. Secr. Agric. Gan.	-10,944,210.29	0	0	0	-10,944,210.29
HN01	3121190000	LUFUSA Sub Estación	-28,096,600.00	0	0	0	-28,096,600.00
HN01	3121200000	Proyecto (USAID)	-16,813,447.00	0	0	0	-16,813,447.00
HN01	3121210000	Coop. Técnic. SAG/ENEE	-81,636,526.20	0	0	0	-81,636,526.20
HN01	3121220000	ABB OY Finlandia	-433,096,013.64	0	0	0	-433,096,013.64
HN01	3121230000	Coop. Taiwán Patuca I	-4,800,099.38	0	0	0	-4,800,099.38
HN01	3121240000	Coop. Técnica Celba	-3,822,392.42	0	0	0	-3,822,392.42
HN01	3121250000	Fondo Norónico #440	-152,069,348.21	0	0	0	-152,069,348.21
HN01	3121260000	Capital. Gob. Central	-2,826,701,276.03	0	0	0	-2,826,701,276.03
HN01	3121270000	Gob. Prés BID - 1584	-195,282,821.72	0	0	0	-195,282,821.72
HN01	3121280000	Proye. Hidroeléctrico	-966,513,442.49	0	0	0	-966,513,442.49
HN01	3121290000	IDA-4536 HO. Mon Nac	-47,419,512.85	0	0	0	-47,419,512.85
HN01	3121300000	IDA-4536 HO Mon-Ext	-343,241,417.06	0	0	0	-343,241,417.06
HN01	3121310000	Préstamo Electrífic.	-1,072,550,213.48	0	0	0	-1,072,550,213.48
HN01	3121320000	PROMEF. Equipo/Vehicu	-13,224,453.00	0	0	0	-13,224,453.00
HN01	3121340000	Transf. Transformado	-78,858,720.00	0	0	0	-78,858,720.00
HN01	3121360000	Transf. Proy. BID	-10,360,295.43	0	0	0	-10,360,295.43
HN01	3121370000	Transf. Proy. BID 34	-30,746,774.91	0	0	0	-30,746,774.91
HN01	3121380000	Proyecto Elect. Rura	-15,000,000.00	0	0	0	-15,000,000.00
HN01	3131000000	Rev. Bienes Muebles	-4,384,234,000.00	0	0	0	-4,384,234,000.00
HN01	3141000000	Condación de Deuda	-1,536,846,990.19	0	0	0	-1,536,846,990.19
HN01	3151000000	Aportes Organismos I	-23,714,442.35	0	0	0	-23,714,442.35
HN01	3160000000	Cuenta remanente	4,746,557,815.63	-4,746,557,815.63	0	0	0
HN01	3161000000	Super. años anteriores	-2,214,524,435.70	0	0	0	-2,214,524,435.70
HN01	3163000000	Deficit año anterior	59,963,940,089.88	4,598,347,411.37	194,818,490.12	42,606,819.54	64,714,499,171.83
HN01	4111100000	Vta E S Res No Subs	0	-3,936,169,613.71	24,008,574.11	1,128,622,475.95	-5,040,733,515.55
HN01	4111300000	Vta Ene Sect Comer	0	-2,353,112,520.99	19,431,849.90	639,948,842.65	-2,973,629,513.74
HN01	4111400000	Vta Ener Sec Indus	0	-1,622,378,885.15	3,484,967.93	426,151,248.68	-2,045,045,169.64
HN01	4111500000	Vta Ener Gob Cent	0	-233,087,718.35	1,255,381.59	68,080,716.76	-299,913,053.52
HN01	4111600000	Vta Instit Aut Pub	0	-175,887,580.62	1,962,178.11	48,589,451.10	-222,511,485.61
HN01	4111700000	Vta Municipalidades	0	-106,038,526.40	507,166.28	28,619,015.01	-134,150,375.13
HN01	4111410000	Rect fact consumo re	0	38,761,109.70	65,252,124.26	555,417.91	103,457,816.05
HN01	4114200000	Rect fact consumo re	0	147,108,021.28	170,532,150.38	78,049,862.50	239,590,309.16
HN01	4114300000	Rect fact consumo re	0	4,318,628.08	14,991,717.44	88,732.72	19,221,612.80
HN01	4117100000	Recargos por Mora	0	-403,189,039.04	2,150,627.16	106,525,331.20	-507,563,743.08
HN01	4117200000	Ing Var. Ser. E (S Mi)	0	-337,834.32	12,401.00	937,597.64	-1,263,030.96
HN01	4117300000	Alquil. Bie Inst Eléc	0	-33,846,264.46	685,139.92	9,034,510.97	-42,195,635.51
HN01	4117400000	Otros Ingres Eléc	0	-6,090,555.06	0	890,449.24	-6,981,004.30
HN01	4118000000	Ing. de Comercializa	0	-448,268,838.74	1,403,308.97	117,674,011.46	-564,589,541.23
HN01	4118400000	Ing Oper AJ Ser Pub	0	-6,362,857.22	242,192.14	1,117,525.41	-7,288,190.49
HN01	4118600000	ING CANON AMBIENTAL	0	-2,146,682.33	0	0	-2,146,682.33
HN01	4118700000	ING. ALQ. SEG. VIG. ODS	0	-26,621,964.15	0	0	-26,621,964.15
HN01	4221000000	Int p Ct. d-Dev. d-res	0	-1,371,799.97	0	379,041.00	-1,750,840.97
HN01	4236000000	INT AGENTE BCO. LAFI	0	-68,643.42	0	21,430.59	-90,074.01
HN01	4237000000	ING. X AMORT P.S/VGE	0	-2,024,082.63	0	486,638.23	-2,510,720.86
HN01	4714000000	por ls accio d-lepr	0	-21,584,267.01	0	245,050.00	-21,829,317.01
HN01	4716010000	Diferencia en el Red	0	-633.01	0	0	-633.01
HN01	4716016000	Ingreso por Diferenc	0	-1,382,285.53	0	65,659.64	-1,447,945.17
HN01	4716030000	Diferencia en el Pre	0	-169,862.70	0	4,430.66	-174,293.36
HN01	4716040000	Ajuste por Impugnaci	0	-136,386.70	0	0	-136,386.70
HN01	4722000000	G. Por Reval Pre Extr	0	-233,585,777.01	0	461,510.02	-234,047,287.03



EMPRESA NACIONAL DE ENERGIA ELECTRICA
BALANZA DE COMPROBACION
AL 31 DE MAYO DE 2021 (Cifras expresadas en Lempiras)

Soc.	Cta. mayor	Texto breve	Arrastre de saldos	Saldo per. anteriores	Periodo de informe debe	Saldo Haber per. inf.	Saldo acumulado
HN01	7700060000	INCENT. EMPRESA SERS	117,478,515.56	0	0	0	117,478,515.56
HN01	7700070000	INCENT. EMPRESA SERS	172,307,644.47	0	0	0	172,307,644.47
HN01	7700080000	INCENT. EMPRESA FOTE	112,514,489.33	0	0	0	112,514,489.33
HN01	7700090000	INCENT. EMPRESA ENER	315,746,568.42	0	0	0	315,746,568.42
HN01	7700100000	INCENT. PODERSSA	244,757,418.35	0	0	0	244,757,418.35
HN01	7700110000	INCENT. COMPANIA SOL	355,103,952.51	0	0	0	355,103,952.51
HN01	7700120000	INCENT. COMP. HONDUR	352,617,865.51	0	0	0	352,617,865.51
HN01	7800010000	INTERESES ELCOSA	15,419,150.41	0	0	0	15,419,150.41
HN01	7800020000	INTERESES EMCE CHOLO	44,258,312.50	0	0	0	44,258,312.50
HN01	7800030000	INTERESES EMCE CHOLO	10,764,385.71	0	0	0	10,764,385.71
HN01	7800040000	INTERESES LUFUSA I	7,849,722.52	0	0	0	7,849,722.52
HN01	7800050000	INTERESES LUFUSA II	54,458,320.06	0	0	0	54,458,320.06
HN01	7800060000	INTERESES LUFUSA III	212,629,923.75	0	0	0	212,629,923.75
HN01	7800070000	INTERESES ENERSA 200	236,057,280.39	0	0	0	236,057,280.39
HN01	7800080000	INTERESES ENERSA 30	22,204,134.53	0	0	0	22,204,134.53
HN01	7900010000	CUENTAS DE ORDEN POR	-18,348,588,406.51	-544,695,746.74	0	0	-18,893,284,153.25
HN01	9000000000	Carga inicial GL	-6,318,744,593.40	0	0	2,265,914.50	-18,895,550,067.75
HN01	9000000001	Carga inicial AP	6,391,196,694.57	0	0	0	-6,318,744,593.40
HN01	9000000002	Carga inicial AR	-72,452,101.17	0	0	0	6,391,196,694.57
HN01	Mon.	Arrastre de saldos	0	0	19,281,822,851.61	19,281,822,851.61	-72,452,101.17
							0