

Municipalidad de El Progreso, Yoro
Ventas del mes de: Julio 2021



Código Presupuesto	Descripción	Presupuesto Aprobado	Ampliaciones		Presupuesto Modificado	Ingresos Antes del Periodo	Ingresos Julio	Total Recaudado	Pendiente de Recaudar
			de Mas	de Menos					
1 INGRESOS CORRIENTES									
Renglón: 110 IMPUESTO SOBRE BIENES INMUEBLES									
110-01	Urbanos	21,000,000.00	0.00	0.00	21,000,000.00	8,300,330.92	877,069.74	9,177,400.66	11,822,599.34
110-02	Rurales	5,000,000.00	0.00	0.00	5,000,000.00	1,290,369.76	111,030.26	1,401,400.02	3,598,599.98
Total del Renglon		26,000,000.00	0.00	0.00	26,000,000.00	9,590,700.68	988,100.00	10,578,800.68	15,421,199.32
Renglón: 111 IMPUESTO PERSONAL									
111-01	Impuesto Personal Municipal	9,000,000.00	0.00	0.00	9,000,000.00	6,518,592.43	103,188.49	6,621,780.92	2,378,219.08
Total del Renglon		9,000,000.00	0.00	0.00	9,000,000.00	6,518,592.43	103,188.49	6,621,780.92	2,378,219.08
Renglón: 112 IMPTO A ESTAB.INDUSTRIALES									
112-01	Agricultura, Ganaderia, Caza,	500,000.00	0.00	0.00	500,000.00	48,930.08	16,229.64	65,159.72	434,840.28
112-03	Fabricacion De Productos Lacteos	350,000.00	150,000.00	0.00	500,000.00	312,088.27	14,264.02	326,352.29	173,647.71
112-04	Envasados Y Conservacion De Frutas Y	60,000.00	0.00	0.00	60,000.00	2,000.00	0.00	2,000.00	58,000.00
112-08	Fabricacion De Productos De Panaderia	1,000,000.00	0.00	0.00	1,000,000.00	203,423.81	23,751.52	227,175.33	772,824.67
112-09	Fabricacion De Azúcar	3,500,000.00	0.00	0.00	3,500,000.00	2,277,034.27	0.00	2,277,034.27	1,222,965.73
112-11	Elaboracion De Otros Productos	60,000.00	0.00	0.00	60,000.00	29,868.18	4,939.71	34,807.89	25,192.11
112-13	Destilacion Y Mezcla De Bebidas	100,000.00	0.00	0.00	100,000.00	2,057.14	82.09	2,139.23	97,860.77
112-14	Industrias Textil,hiladores Y Cordeleria	200,000.00	0.00	0.00	200,000.00	10,133.85	0.00	10,133.85	189,866.15
112-15	Industria De La Confeccion Y Sastreteria	100,000.00	0.00	0.00	100,000.00	9,330.74	2,506.84	11,837.58	88,162.42
112-17	Curtiduria Y Talleres De Acabado	60,000.00	0.00	0.00	60,000.00	7,720.62	0.00	7,720.62	52,279.38
112-21	Fabrica De Articulos De Madera Exento	50,000.00	0.00	0.00	50,000.00	9,790.47	12,800.00	22,590.47	27,409.53
112-23	Imprentas, Editoriales E Industrias	150,000.00	0.00	0.00	150,000.00	32,301.61	5,626.77	37,928.38	112,071.62
112-33	Fabricación De Prod. Minera.no	100,000.00	0.00	0.00	100,000.00	13,681.19	3,102.96	16,784.15	83,215.85
112-36	Fabricación De Productos Metálicos,	300,000.00	0.00	0.00	300,000.00	179,922.72	24,744.21	204,666.93	95,333.07
112-38	Cooperativas Dedicadas A La	700,000.00	0.00	0.00	700,000.00	65,835.70	2,534.98	68,370.68	631,629.32
112-40	Empresa Purificadora De Agua	500,000.00	0.00	0.00	500,000.00	87,606.49	13,202.99	100,809.48	399,190.52

Municipalidad de El Progreso, Yoro
Ventas del mes de: Julio 2021



Código Presupuesto	Descripción	Presupuesto Aprobado	Ampliaciones		Presupuesto Modificado	Ingresos Antes del Periodo	Ingresos Julio	Total Recaudado	Pendiente de Recaudar
			de Mas	de Menos					
112-41	Hojalateria	60,000.00	0.00	0.00	60,000.00	3,313.74	590.44	3,904.18	56,095.82
112-42	Empresas De Beneficios De Arroz	1,000,000.00	0.00	0.00	1,000,000.00	674,208.12	121,242.48	795,450.60	204,549.40
112-43	Empresas De Generadoras De Energia	1,000,000.00	0.00	0.00	1,000,000.00	0.00	0.00	0.00	1,000,000.00
112-44	Crianza De Pollos (granjas Avicolas)	250,000.00	0.00	0.00	250,000.00	55,703.64	10,855.40	66,559.04	183,440.96
112-45	Fabrica De Tajadas	60,000.00	0.00	0.00	60,000.00	8,904.76	116.76	9,021.52	50,978.48
112-46	Empresas Productoras De Palma	2,000,000.00	0.00	0.00	2,000,000.00	803,178.54	51,752.19	854,930.73	1,145,069.27
112-49	Empresas De Servicios Tecnicos	700,000.00	0.00	0.00	700,000.00	25,133.37	284,643.40	309,776.77	390,223.23
112-50	Fabrica De Jugos Naturales	50,000.00	0.00	0.00	50,000.00	2,248.32	0.00	2,248.32	47,751.68
112-51	Industrias Varias	300,000.00	0.00	0.00	300,000.00	67.18	1,155.00	1,222.18	298,777.82
112-99	Industrias Diversas No Clasificadas	300,000.00	0.00	0.00	300,000.00	0.00	0.00	0.00	300,000.00
Total del Renglon		13,450,000.00	150,000.00	0.00	13,600,000.00	4,864,482.81	594,141.40	5,458,624.21	8,141,375.79
Renglón: 113 IMPTO A ESTABLE. COMERCIALES									
113-01	Casas Comerciales	2,500,000.00	0.00	0.00	2,500,000.00	566,867.83	102,989.96	669,857.79	1,830,142.21
113-03	Tiendas (De Calzado, Vestuario, Etc)	2,000,000.00	0.00	0.00	2,000,000.00	751,237.06	112,781.91	864,018.97	1,135,981.03
113-04	Bazares	700,000.00	0.00	0.00	700,000.00	94,525.88	10,283.37	104,809.25	595,190.75
113-05	Abarroterias	200,000.00	0.00	0.00	200,000.00	27,717.02	3,317.98	31,035.00	168,965.00
113-06	Bodegas (Distribuidoras De Granos	1,000,000.00	0.00	0.00	1,000,000.00	350,366.32	175,857.20	526,223.52	473,776.48
113-07	Depositos	3,000,000.00	0.00	0.00	3,000,000.00	1,892,782.88	10,538.45	1,903,321.33	1,096,678.67
113-08	Gasolineras	1,500,000.00	0.00	0.00	1,500,000.00	226,811.70	28,106.44	254,918.14	1,245,081.86
113-09	Farmacias	1,000,000.00	0.00	0.00	1,000,000.00	350,895.43	39,170.18	390,065.61	609,934.39
113-10	Puestos De Ventas De Medicina	200,000.00	0.00	0.00	200,000.00	45,300.15	4,384.05	49,684.20	150,315.80
113-11	Supermercados	4,000,000.00	0.00	0.00	4,000,000.00	432,210.84	68,659.04	500,869.88	3,499,130.12
113-12	Ferreterias	2,000,000.00	0.00	0.00	2,000,000.00	967,097.85	124,058.32	1,091,156.17	908,843.83
113-13	Pulperias	3,000,000.00	0.00	0.00	3,000,000.00	408,344.72	34,170.49	442,515.21	2,557,484.79
113-14	Glorietas Y Casetas De Ventas De	500,000.00	0.00	0.00	500,000.00	102,027.30	10,017.05	112,044.35	387,955.65



Municipalidad de El Progreso, Yoro
Ventas del mes de: Julio 2021


Código Presupuesto	Descripción	Presupuesto Aprobado	Ampliaciones		Presupuesto Modificado	Ingresos Antes del Periodo	Ingresos Julio	Total Recaudado	Pendiente de Recaudar
			de Mas	de Menos					
113-15	Puestos De Ventas De Articulos Usados	300,000.00	0.00	0.00	300,000.00	32,730.70	4,880.61	37,611.31	262,388.69
113-16	Carnicerias Y Ventas De Mariscos	200,000.00	0.00	0.00	200,000.00	91,732.91	27,223.92	118,956.83	81,043.17
113-17	Peleterias Y Talabarterias	1,520,000.00	0.00	0.00	1,520,000.00	45,171.78	12,126.17	57,297.95	1,462,702.05
113-18	Librerias Y Papelerias	300,000.00	0.00	0.00	300,000.00	54,201.62	6,051.15	60,252.77	239,747.23
113-19	Heladerias	150,000.00	0.00	0.00	150,000.00	4,111.15	518.40	4,629.55	145,370.45
113-21	Puesto De Venta De Artesania	50,000.00	0.00	0.00	50,000.00	110.22	0.00	110.22	49,889.78
113-22	Floristerias	100,000.00	0.00	0.00	100,000.00	5,085.67	150.00	5,235.67	94,764.33
113-23	Ventas De Productos Agropecuarios	3,000,000.00	0.00	0.00	3,000,000.00	1,164,840.49	12,201.98	1,177,042.47	1,822,957.53
113-24	Cooperativas Dedicadas A La Actividad	100,000.00	100,000.00	0.00	200,000.00	82,657.75	0.00	82,657.75	117,342.25
113-25	Venta De Repuestos, Accesorios,	700,000.00	0.00	0.00	700,000.00	186,619.76	43,241.44	229,861.20	470,138.80
113-27	Viveros (venta De Plantas)	60,000.00	0.00	0.00	60,000.00	2,181.19	0.00	2,181.19	57,818.81
113-28	Venta De Madera	100,000.00	0.00	0.00	100,000.00	17,544.90	3,886.34	21,431.24	78,568.76
113-29	Joyerias Y Relojerias	100,000.00	0.00	0.00	100,000.00	6,174.31	627.79	6,802.10	93,197.90
113-30	Billares	500,000.00	0.00	0.00	500,000.00	91,362.80	12,634.46	103,997.26	396,002.74
113-33	Lotificadoras	500,000.00	0.00	0.00	500,000.00	39,976.58	13,334.98	53,311.56	446,688.44
113-34	Venta De Frutas Y Verduras	150,000.00	0.00	0.00	150,000.00	4,336.03	38,111.78	42,447.81	107,552.19
113-35	Distribuidoras	2,000,000.00	0.00	0.00	2,000,000.00	765,006.77	44,835.02	809,841.79	1,190,158.21
113-36	Venta De Ceramica	150,000.00	0.00	0.00	150,000.00	3,357.98	585.71	3,943.69	146,056.31
113-37	Yonker (venta De Repuestos)	100,000.00	0.00	0.00	100,000.00	3,459.90	3,023.73	6,483.63	93,516.37
113-38	Venta De Calzado Y Otros Productos De	1,000,000.00	0.00	0.00	1,000,000.00	113,450.03	4,110.83	117,560.86	882,439.14
113-39	Mercaderia Provenientes De Otros	7,000,000.00	0.00	0.00	7,000,000.00	2,590,042.35	1,000.00	2,591,042.35	4,408,957.65
113-40	Venta De Plastico	300,000.00	0.00	0.00	300,000.00	35,372.96	8,124.18	43,497.14	256,502.86
113-41	Venta De Vehiculos Nuevos Y Usados	100,000.00	0.00	0.00	100,000.00	20,798.51	10,564.87	31,363.38	68,636.62
113-42	Venta De Celulares	400,000.00	0.00	0.00	400,000.00	243,655.51	13,568.24	257,223.75	142,776.25
113-43	La Armeria	200,000.00	0.00	0.00	200,000.00	0.00	0.00	0.00	200,000.00

Municipalidad de El Progreso, Yoro
Ventas del mes de: Julio 2021



Código Presupuesto	Descripción	Presupuesto Aprobado	Ampliaciones		Presupuesto Modificado	Ingresos Antes del Periodo	Ingresos Julio	Total Recaudado	Pendiente de Recaudar
			de Mas	de Menos					
113-45	Venta De Mascotas	20,000.00	0.00	0.00	20,000.00	2,393.88	398.98	2,792.86	17,207.14
113-46	Venta De Licuados	100,000.00	0.00	0.00	100,000.00	6,729.46	1,432.18	8,161.64	91,838.36
113-47	Comedores (food Mart)	300,000.00	0.00	0.00	300,000.00	37,360.17	13,071.30	50,431.47	249,568.53
113-48	Foto Estudios	50,000.00	0.00	0.00	50,000.00	962.37	467.34	1,429.71	48,570.29
113-50	Venta De Gas Volatil	150,000.00	0.00	0.00	150,000.00	51,088.20	2,071.00	53,159.20	96,840.80
113-51	Compra Y Venta De Aire Acondicionado	200,000.00	0.00	0.00	200,000.00	37,596.00	10,100.56	47,696.56	152,303.44
113-52	Empresas Dedicadas A La Venta De	500,000.00	0.00	0.00	500,000.00	331,362.36	0.00	331,362.36	168,637.64
113-53	Venta De Aceite Vegetal	60,000.00	0.00	0.00	60,000.00	4,781.32	0.00	4,781.32	55,218.68
113-54	Venta De Cafe Capuchino Y Otros	200,000.00	0.00	0.00	200,000.00	67,686.34	188.84	67,875.18	132,124.82
113-55	Compra Y Venta De Hierro (chatarra)	60,000.00	0.00	0.00	60,000.00	6,971.48	4,174.20	11,145.68	48,854.32
113-56	Exportaciones E Importaciones Varias	70,000.00	0.00	0.00	70,000.00	105.00	0.00	105.00	69,895.00
113-57	Venta De Productos De Limpieza	60,000.00	0.00	0.00	60,000.00	3,828.93	2,971.04	6,799.97	53,200.03
Total del Renglon		42,450,000.00	100,000.00	0.00	42,550,000.00	12,371,032.36	1,020,011.48	13,391,043.84	29,158,956.16
Renglon: 114 Impuesto a Establec.de Servicio									
114-01	Servicio De Transporte	1,400,000.00	0.00	0.00	1,400,000.00	170,134.12	26,000.35	196,134.47	1,203,865.53
114-02	Salas De Belleza, Barberias Y Gimnasios	200,000.00	0.00	0.00	200,000.00	25,985.23	5,096.53	31,081.76	168,918.24
114-03	Radioemisoras	50,000.00	0.00	0.00	50,000.00	22,614.00	3,535.72	26,149.72	23,850.28
114-04	Compañias Televisoras	500,000.00	0.00	0.00	500,000.00	67,288.44	11,214.74	78,503.18	421,496.82
114-05	Compañias Televisoras Por Cable	300,000.00	0.00	0.00	300,000.00	42,919.89	4,422.58	47,342.47	252,657.53
114-08	Agencias De Viaje	60,000.00	0.00	0.00	60,000.00	3,101.42	0.00	3,101.42	56,898.58
114-09	Agencias De Bienes Raices	60,000.00	0.00	0.00	60,000.00	14,311.21	7,586.59	21,897.80	38,102.20
114-10	Comedores, Restaurantes Y Cafeterias	1,500,000.00	0.00	0.00	1,500,000.00	312,031.27	48,404.45	360,435.72	1,139,564.28
114-11	Parques Y Lugares De Recreo	60,000.00	0.00	0.00	60,000.00	252.82	265.67	518.49	59,481.51
114-13	Casas Funerarias	300,000.00	0.00	0.00	300,000.00	103,189.34	5,577.19	108,766.53	191,233.47
114-14	Discomoviles, Conjuntos Musicales Y	20,000.00	0.00	0.00	20,000.00	1,283.14	186.87	1,470.01	18,529.99

Municipalidad de El Progreso, Yoro
Ventas del mes de: Julio 2021



Código Presupuesto	Descripción	Presupuesto Aprobado	Ampliaciones		Presupuesto Modificado	Ingresos Antes del Periodo	Ingresos Julio	Total Recaudado	Pendiente de Recaudar
			de Mas	de Menos					
114-15	Espectaculos Publicos(circos, Comedia,	50,000.00	0.00	0.00	50,000.00	3,589.49	0.00	3,589.49	46,410.51
114-16	Estacionamiento De Vehiculos	50,000.00	0.00	0.00	50,000.00	0.00	2,914.38	2,914.38	47,085.62
114-17	Cantinas, Expendios De Agua Ardiente	200,000.00	0.00	0.00	200,000.00	17,785.67	14,394.84	32,180.51	167,819.49
114-18	Bufetes, Consultorios Y Tramitaciones	150,000.00	200,000.00	0.00	350,000.00	52,928.07	114,437.61	167,365.68	182,634.32
114-19	Casinos, Centros Nocturnos, Bares,	200,000.00	0.00	0.00	200,000.00	8,210.14	105.00	8,315.14	191,684.86
114-20	Hospitales,clinicas, Policlinicas Y Casas	600,000.00	0.00	0.00	600,000.00	240,738.25	74,595.76	315,334.01	284,665.99
114-21	Laboratorios Medicos, Dentales,	300,000.00	0.00	0.00	300,000.00	147,171.61	20,374.71	167,546.32	132,453.68
114-22	Juegos De Salon (tragamonedas, Ataris,	300,000.00	0.00	0.00	300,000.00	34,358.88	0.00	34,358.88	265,641.12
114-23	Molinos Que Prestan Servicios A	200,000.00	0.00	0.00	200,000.00	8,848.05	123.00	8,971.05	191,028.95
114-24	Teatros, Cines Y Salas De Video	150,000.00	0.00	0.00	150,000.00	0.00	0.00	0.00	150,000.00
114-25	Instituciones Bancarias, Aseguradoras,	3,300,000.00	0.00	0.00	3,300,000.00	2,423,143.66	1,054.63	2,424,198.29	875,801.71
114-26	Hoteles, Moteles, Hospedajes,	200,000.00	0.00	0.00	200,000.00	11,731.22	6,881.49	18,612.71	181,387.29
114-28	Talleres De Servicio (electricidad,	550,000.00	0.00	0.00	550,000.00	271,398.52	114,939.56	386,338.08	163,661.92
114-29	Establecimientos Educativos	300,000.00	0.00	0.00	300,000.00	123,777.03	38,272.74	162,049.77	137,950.23
114-30	Casas De Empeño	250,000.00	0.00	0.00	250,000.00	160,057.35	12,445.51	172,502.86	77,497.14
114-31	Alquileres Comerciales	150,000.00	0.00	0.00	150,000.00	10,537.10	973.01	11,510.11	138,489.89
114-32	Servicio Postal Y Telecomunicaciones	2,150,000.00	0.00	0.00	2,150,000.00	278,753.44	0.00	278,753.44	1,871,246.56
114-33	Molinos Que Prestan Servicios A	200,000.00	0.00	0.00	200,000.00	0.00	0.00	0.00	200,000.00
114-34	Servicio De Energia Electrica	1,500,000.00	0.00	0.00	1,500,000.00	0.00	0.00	0.00	1,500,000.00
114-35	Cooperativas Que Prestan Servicios	500,000.00	0.00	0.00	500,000.00	233,361.25	6,483.97	239,845.22	260,154.78
114-38	Venta De Celulares, Tarjetas, Accesorios	1,500,000.00	0.00	0.00	1,500,000.00	457,936.89	17,324.66	475,261.55	1,024,738.45
114-39	Carwash (lubricentros Lavado De Autos)	150,000.00	0.00	0.00	150,000.00	11,931.31	7,337.22	19,268.53	130,731.47
114-40	Auto Escuelas	50,000.00	0.00	0.00	50,000.00	425.57	0.00	425.57	49,574.43
114-41	Servicio De Encomienda	50,000.00	0.00	0.00	50,000.00	2,414.09	4,640.66	7,054.75	42,945.25
114-42	Corredurias De Seguro	50,000.00	0.00	0.00	50,000.00	27,982.08	0.00	27,982.08	22,017.92

Municipalidad de El Progreso, Yoro
Ventas del mes de: Julio 2021



Código Presupuesto	Descripción	Presupuesto Aprobado	Ampliaciones		Presupuesto Modificado	Ingresos Antes del Periodo	Ingresos Julio	Total Recaudado	Pendiente de Recaudar
			de Mas	de Menos					
114-43	Empresas De Publicidad (agencias)	50,000.00	0.00	0.00	50,000.00	8,125.83	1,117.62	9,243.45	40,756.55
114-47	Empresas De Seguridad	100,000.00	0.00	0.00	100,000.00	25,582.89	4,536.54	30,119.43	69,880.57
114-49	Dry-clean (lavanderias)	50,000.00	0.00	0.00	50,000.00	122.55	0.00	122.55	49,877.45
114-50	Cementerio	100,000.00	0.00	0.00	100,000.00	64,569.48	0.00	64,569.48	35,430.52
114-51	Constructoras Y Diseños	500,000.00	0.00	0.00	500,000.00	118,883.87	14,259.30	133,143.17	366,856.83
114-52	Fumigadoras	50,000.00	0.00	0.00	50,000.00	562.76	0.00	562.76	49,437.24
114-53	Servicios De Telecomunicaciones	100,000.00	0.00	0.00	100,000.00	0.00	0.00	0.00	100,000.00
114-54	Alquiler De Locales Comerciales	500,000.00	0.00	0.00	500,000.00	210,491.27	12,061.76	222,553.03	277,446.97
114-61	Venta De Piñatas Y Juguetes	60,000.00	0.00	0.00	60,000.00	7,655.80	1,450.59	9,106.39	50,893.61
114-99	Otros Servicios No Clasificados	500,000.00	0.00	0.00	500,000.00	27,838.41	344.72	28,183.13	471,816.87
Total del Renglon		19,560,000.00	200,000.00	0.00	19,760,000.00	5,754,023.41	583,359.97	6,337,383.38	13,422,616.62
Renglón: 116 IMPUESTO SOBRE EXTRACCION Y EXPLOTACION									
116-02	Arena Y Grava	60,000.00	0.00	0.00	60,000.00	0.00	0.00	0.00	60,000.00
116-05	Bosques Y Derivados	20,000.00	0.00	0.00	20,000.00	0.00	0.00	0.00	20,000.00
Total del Renglon		80,000.00	0.00	0.00	80,000.00	0.00	0.00	0.00	80,000.00
Renglón: 117 IMPUESTOS SELECTIVO A LOS SERVICIOS DE TELECOMUNICAC									
117-01	Telefonia Movil	6,000,000.00	0.00	0.00	6,000,000.00	5,744,434.94	0.00	5,744,434.94	255,565.06
117-03	Internet	300,000.00	0.00	0.00	300,000.00	13,908.50	983.05	14,891.55	285,108.45
117-04	Cafe Net	300,000.00	0.00	0.00	300,000.00	244,815.57	195.00	245,010.57	54,989.43
117-99	Otros Servicios De Telecomunicaciones	50,000.00	200,000.00	0.00	250,000.00	72,000.00	0.00	72,000.00	178,000.00
Total del Renglon		6,650,000.00	200,000.00	0.00	6,850,000.00	6,075,159.01	1,178.05	6,076,337.06	773,662.94

Municipalidad de El Progreso, Yoro
Ventas del mes de: Julio 2021



Código Presupuesto	Descripción	Presupuesto Aprobado	Ampliaciones		Presupuesto Modificado	Ingresos Antes del Periodo	Ingresos Julio	Total Recaudado	Pendiente de Recaudar
			de Mas	de Menos					
Renglón: 118 TASAS POR SERVICIOS									
118-02	Alcantarillado Sanitario (comercial)	6,000,000.00	0.00	0.00	6,000,000.00	1,861,677.21	251,745.98	2,113,423.19	3,886,576.81
118-04	Tren De Aseo (comercial)	16,000,000.00	0.00	0.00	16,000,000.00	3,965,260.43	585,068.04	4,550,328.47	11,449,671.53
118-05	Conexiones, Recon.de Alcant.(com Y	1,000,000.00	0.00	0.00	1,000,000.00	5,400.00	4,200.00	9,600.00	990,400.00
118-06	Bomberos Año Actual	5,000,000.00	0.00	0.00	5,000,000.00	1,911,417.00	193,568.00	2,104,985.00	2,895,015.00
118-11	Aseo, Mant. De Parq. Calles (barrido	8,000,000.00	0.00	0.00	8,000,000.00	2,734,636.86	417,766.92	3,152,403.78	4,847,596.22
118-17	Tasa Por Operacion De Puntos De Taxis	200,000.00	0.00	0.00	200,000.00	0.00	0.00	0.00	200,000.00
118-18	Alcantarillado Sanitario (domiciliaria)	7,000,000.00	0.00	0.00	7,000,000.00	2,470,498.70	277,990.07	2,748,488.77	4,251,511.23
118-19	Tren De Aseo, Mant De Parq. Calles	15,000,000.00	0.00	0.00	15,000,000.00	3,623,080.60	426,300.20	4,049,380.80	10,950,619.20
118-20	Aseo, Mant. De Parq. Calles Barrido	200,000.00	0.00	0.00	200,000.00	0.00	0.00	0.00	200,000.00
118-27	Manejo Y Disp. Final De Desechos	9,000,000.00	0.00	0.00	9,000,000.00	4,397,229.36	312,080.96	4,709,310.32	4,290,689.68
118-28	Manejo Y Disp. Final De Desechos	5,000,000.00	0.00	0.00	5,000,000.00	3,405,197.23	335,827.55	3,741,024.78	1,258,975.22
118-29	Tasa Munic. De Emergencia	9,000,000.00	0.00	0.00	9,000,000.00	5,306,731.38	498,210.42	5,804,941.80	3,195,058.20
118-30	Tasa Para Atencion A Niños En Riesgo	600,000.00	0.00	0.00	600,000.00	401,840.92	32,722.18	434,563.10	165,436.90
118-31	Tasa Por Servi.pecu. Ganado Mayor	2,000,000.00	0.00	0.00	2,000,000.00	741,857.22	123,020.68	864,877.90	1,135,122.10
118-32	Tasa Por Servi. Pecu. Ganado Menor	500,000.00	0.00	0.00	500,000.00	0.00	0.00	0.00	500,000.00
Total del Renglon		84,500,000.00	0.00	0.00	84,500,000.00	30,824,826.91	3,458,501.00	34,283,327.91	50,216,672.09
Renglón: 119 Derechos Municipales									
119-01	Matrimonios	300,000.00	0.00	0.00	300,000.00	6,370.00	575.00	6,945.00	293,055.00
119-03	Constancias Y Certificaciones	450,000.00	0.00	0.00	450,000.00	51,084.60	7,481.00	58,565.60	391,434.40
119-04	Autorizaciones Y Vistos Buenos	350,000.00	0.00	0.00	350,000.00	220,639.02	15,577.96	236,216.98	113,783.02
119-06	Loterias De Carton Rifas Y Juegos	500,000.00	0.00	0.00	500,000.00	980.52	0.00	980.52	499,019.48
119-07	Matriculas De Marcas De Herrar	50,000.00	0.00	0.00	50,000.00	4,895.00	1,925.00	6,820.00	43,180.00
119-08	Matricula De Vehiculos Automotores	30,000,000.00	0.00	0.00	30,000,000.00	9,782,323.48	8,479,132.22	18,261,455.70	11,738,544.30
119-12	Matricula De Armas De Fuego	300,000.00	0.00	0.00	300,000.00	47,189.00	16,481.00	63,670.00	236,330.00

Municipalidad de El Progreso, Yoro
Ventas del mes de: Julio 2021




Código Presupuesto	Descripción	Presupuesto Aprobado	Ampliaciones		Presupuesto Modificado	Ingresos Antes del Periodo	Ingresos Julio	Total Recaudado	Pendiente de Recaudar
			de Mas	de Menos					
119-14	Vallas Y Rotulos	6,000,000.00	0.00	0.00	6,000,000.00	1,856,506.88	17,133.36	1,873,640.24	4,126,359.76
119-15	Licencia Para Equipos De Sonido Y	100,000.00	0.00	0.00	100,000.00	0.00	0.00	0.00	100,000.00
119-17	Revisiones De Planos Y Aliniamientos	500,000.00	0.00	0.00	500,000.00	0.00	0.00	0.00	500,000.00
119-18	Permisos De Constr.restauración	5,000,000.00	0.00	0.00	5,000,000.00	412,281.96	89,335.56	501,617.52	4,498,382.48
119-21	Permiso Para Operacion De Negocios	13,000,000.00	0.00	0.00	13,000,000.00	7,286,108.20	142,168.49	7,428,276.69	5,571,723.31
119-22	Permiso Para Rotura De Calles Y Aceras	100,000.00	0.00	0.00	100,000.00	5,400.00	4,200.00	9,600.00	90,400.00
119-25	Licencia Para Buhoneros	1,500,000.00	0.00	0.00	1,500,000.00	3,327.20	47,730.00	51,057.20	1,448,942.80
119-29	Licitaciones	20,000.00	0.00	0.00	20,000.00	0.00	7,500.00	7,500.00	12,500.00
119-32	Remate De Plaza Para Feria	100,000.00	0.00	0.00	100,000.00	4.40	0.00	4.40	99,995.60
119-36	Solares Baldíos Sin Edificacion	8,000,000.00	0.00	0.00	8,000,000.00	3,849,102.66	179,540.69	4,028,643.35	3,971,356.65
119-37	Tasa Ambiental	1,500,000.00	0.00	0.00	1,500,000.00	366,438.33	13,729.58	380,167.91	1,119,832.09
119-38	Constancias Catastral	20,000.00	0.00	0.00	20,000.00	0.00	200.00	200.00	19,800.00
119-40	Venta De Mapas Y Croquis	120,000.00	0.00	0.00	120,000.00	0.00	0.00	0.00	120,000.00
119-41	Const. Avaluo Dominio Pleno	100,000.00	0.00	0.00	100,000.00	5,610.00	880.00	6,490.00	93,510.00
119-42	Constancias De Avaluo	300,000.00	150,000.00	0.00	450,000.00	331,435.00	50,080.00	381,515.00	68,485.00
119-43	Constancia De Poseer Bines	100,000.00	0.00	0.00	100,000.00	12,600.00	1,920.00	14,520.00	85,480.00
119-45	Constancia De No Poseer Bienes	100,000.00	0.00	0.00	100,000.00	14,550.00	4,600.00	19,150.00	80,850.00
119-46	Registro De Urbanizacion Y Asignacion	50,000.00	0.00	0.00	50,000.00	11,800.00	0.00	11,800.00	38,200.00
119-47	Constancia De Codigo	100,000.00	0.00	0.00	100,000.00	0.00	0.00	0.00	100,000.00
119-48	Constancia De Medidas	60,000.00	0.00	0.00	60,000.00	4,800.00	1,250.00	6,050.00	53,950.00
119-49	Mensura Urbana	200,000.00	0.00	0.00	200,000.00	36,600.00	9,000.00	45,600.00	154,400.00
119-50	Mensura Rural	200,000.00	0.00	0.00	200,000.00	25,451.00	8,200.00	33,651.00	166,349.00
119-51	Complemento De Mensura	200,000.00	0.00	0.00	200,000.00	158,839.02	11,013.00	169,852.02	30,147.98
119-52	Constancias Parques Y Ornato	200,000.00	0.00	0.00	200,000.00	29,694.22	4,444.60	34,138.82	165,861.18
119-53	Constancia De Uso De Suelos	200,000.00	0.00	0.00	200,000.00	2.20	0.00	2.20	199,997.80

Municipalidad de El Progreso, Yoro
Ventas del mes de: Julio 2021



Código Presupuesto	Descripción	Presupuesto Aprobado	Ampliaciones		Presupuesto Modificado	Ingresos Antes del Periodo	Ingresos Julio	Total Recaudado	Pendiente de Recaudar
			de Mas	de Menos					
119-55	Aprobacion De Plano Para Licencia	60,000.00	0.00	0.00	60,000.00	1,750.00	0.00	1,750.00	58,250.00
119-56	Inspeccion Urbana	60,000.00	0.00	0.00	60,000.00	2,000.00	1,400.00	3,400.00	56,600.00
119-57	Inspeccion Rural	60,000.00	0.00	0.00	60,000.00	1,400.00	200.00	1,600.00	58,400.00
119-58	Elaboracion De Plano	300,000.00	0.00	0.00	300,000.00	86,705.00	21,900.00	108,605.00	191,395.00
Total del Renglon		70,200,000.00	150,000.00	0.00	70,350,000.00	24,615,887.69	9,137,597.46	33,753,485.15	36,596,514.85
Renglón: 120 MULTAS									
120-01	Por Infracciones Sancionada Por La	480,000.00	0.00	0.00	480,000.00	819.70	0.00	819.70	479,180.30
120-02	Por La Presentacion De Declaración	100,000.00	0.00	0.00	100,000.00	35,876.87	7,053.88	42,930.75	57,069.25
120-04	Por Operar Un Neg. Sin Perm. De	2,020,000.00	0.00	0.00	2,020,000.00	209,572.43	236.33	209,808.76	1,810,191.24
120-10	Multas Imp. Por El Dpto Municipal De	700,000.00	0.00	0.00	700,000.00	2,900.00	800.00	3,700.00	696,300.00
120-12	Multa Por Conexion Cland. Al Sistema	60,000.00	0.00	0.00	60,000.00	0.00	0.00	0.00	60,000.00
120-98	Otras Ingresos No Clasificadas	2,500,000.00	6,961,761.34	0.00	9,461,761.34	5,333,943.21	10,447.81	5,344,391.02	4,117,370.32
Total del Renglon		5,860,000.00	6,961,761.34	0.00	12,821,761.34	5,583,112.21	18,538.02	5,601,650.23	7,220,111.11
Renglón: 121 RECARGOS									
121-01	Otras Ingresos No Clasificadas	12,000,000.00	0.00	0.00	12,000,000.00	7,559,152.29	1,151,016.11	8,710,168.40	3,289,831.60
121-02	Recargos Por Servicios	2,000,000.00	0.00	0.00	2,000,000.00	1,470,471.65	342,361.28	1,812,832.93	187,167.07
121-03	Recargo Alcantarillado (comercial)	150,000.00	0.00	0.00	150,000.00	0.00	100.20	100.20	149,899.80
121-06	Recargo Alcantarillado (domiciliaria)	700,000.00	0.00	0.00	700,000.00	102,389.53	30,961.30	133,350.83	566,649.17
121-07	Recargo Tren Aseo (rec. Vent. Serv.	1,441,538.00	0.00	0.00	1,441,538.00	174,692.91	48,830.07	223,522.98	1,218,015.02
121-08	Recargo Aseo Y Limp. De Calles	185,000.00	0.00	0.00	185,000.00	4,793.22	2,732.89	7,526.11	177,473.89
Total del Renglon		16,476,538.00	0.00	0.00	16,476,538.00	9,311,499.60	1,576,001.85	10,887,501.45	5,589,036.55

Municipalidad de El Progreso, Yoro
Ventas del mes de: Julio 2021



Código Presupuesto	Descripción	Presupuesto Aprobado	Ampliaciones		Presupuesto Modificado	Ingresos Antes del Periodo	Ingresos Julio	Total Recaudado	Pendiente de Recaudar
			de Mas	de Menos					
Renglón: 122 RECUP.POR COBRO DE IMPTOS Y DERE. EN MORA									
122-01	Impuesto Sobre Bienes Inmuebles	68,000,000.00	0.00	0.00	68,000,000.00	8,309,999.73	350,409.03	8,660,408.76	59,339,591.24
122-02	Impuesto Personal Municipal	1,000,000.00	0.00	0.00	1,000,000.00	135,192.77	17,549.00	152,741.77	847,258.23
122-03	Impuesto A Establecimientos Industriales	10,000,000.00	0.00	0.00	10,000,000.00	641,940.42	65,824.92	707,765.34	9,292,234.66
122-04	Impuestos A Establecimientos	35,000,000.00	0.00	0.00	35,000,000.00	3,217,368.48	28,418.62	3,245,787.10	31,754,212.90
122-05	Impuestos A Establecimientos De	7,000,000.00	0.00	0.00	7,000,000.00	1,227,539.51	50,107.97	1,277,647.48	5,722,352.52
122-07	Impuesto Selectivos A Las	4,000,000.00	0.00	0.00	4,000,000.00	218,493.63	0.00	218,493.63	3,781,506.37
122-08	Impuesto A Billares	200,000.00	0.00	0.00	200,000.00	0.00	0.00	0.00	200,000.00
122-09	Permisos Licencias De Operacion	1,000,000.00	0.00	0.00	1,000,000.00	0.00	0.00	0.00	1,000,000.00
122-99	Otros Servicios No Clasificados	100,000.00	0.00	0.00	100,000.00	357.00	0.00	357.00	99,643.00
Total del Renglon		126,300,000.00	0.00	0.00	126,300,000.00	13,750,891.54	512,309.54	14,263,201.08	**,***,*****
Renglón: 123 RECUP. COBRO DE SERV. MUNICIPALES. EN MORA									
123-02	Alcantarillado Sanitario (comercial)	10,000,000.00	0.00	0.00	10,000,000.00	766,107.70	20,876.74	786,984.44	9,213,015.56
123-04	Tren De Aseo (comercial)	49,385,845.00	0.00	0.00	49,385,845.00	1,996,945.43	55,967.92	2,052,913.35	47,332,931.65
123-05	Bomberos Años Anteriores	1,879,385.00	700,000.00	0.00	2,579,385.00	1,974,740.93	96,875.66	2,071,616.59	507,768.41
123-06	Aseo, Mantenimiento De Parques, Calles	7,000,000.00	0.00	0.00	7,000,000.00	1,003,570.82	34,220.59	1,037,791.41	5,962,208.59
123-07	Alcantarillado Sanitario (domiciliaria)	54,000,000.00	0.00	0.00	54,000,000.00	2,994,631.85	91,588.71	3,086,220.56	50,913,779.44
123-08	Tren De Aseo (domiciliaria)	50,000,000.00	0.00	0.00	50,000,000.00	4,529,869.68	134,277.91	4,664,147.59	45,335,852.41
123-09	Aseo, Mant.de Parques, Calles	2,000,000.00	0.00	0.00	2,000,000.00	162,662.99	8,273.98	170,936.97	1,829,063.03
123-11	Tasa Municipal De Emergencia	2,500,000.00	0.00	0.00	2,500,000.00	1,915,592.89	78,004.74	1,993,597.63	506,402.37
Total del Renglon		176,765,230.00	700,000.00	0.00	177,465,230.00	15,344,122.29	520,086.25	15,864,208.54	**,***,*****

Municipalidad de El Progreso, Yoro
Ventas del mes de: Julio 2021



Código Presupuesto	Descripción	Presupuesto Aprobado	Ampliaciones		Presupuesto Modificado	Ingresos Antes del Periodo	Ingresos Julio	Total Recaudado	Pendiente de Recaudar
			de Mas	de Menos					
Renglón: 124 RECUPERACION POR COBRO DE RENTAS									
124-01	Mercado Las Mercedes	100,000.00	0.00	0.00	100,000.00	54,965.94	0.00	54,965.94	45,034.06
124-07	Mercado Nuevo	60,000.00	0.00	0.00	60,000.00	0.00	0.00	0.00	60,000.00
124-12	Procesadora De Carnes	200,000.00	0.00	0.00	200,000.00	0.00	0.00	0.00	200,000.00
Total del Renglon		360,000.00	0.00	0.00	360,000.00	54,965.94	0.00	54,965.94	305,034.06
Renglón: 125 RENTA DE PROPIEDADES									
125-01	Mercado Las Mercedes	250,000.00	0.00	0.00	250,000.00	0.00	0.00	0.00	250,000.00
125-02	Estadio Municipal	60,000.00	0.00	0.00	60,000.00	0.00	0.00	0.00	60,000.00
125-05	Edificios Municipales (locales En El Edif.	50,000.00	0.00	0.00	50,000.00	0.00	0.00	0.00	50,000.00
125-07	Mercado Nuevo	100,000.00	0.00	0.00	100,000.00	88,472.24	3,832.96	92,305.20	7,694.80
125-08	Mercado Popular (modulos)	200,000.00	0.00	0.00	200,000.00	36,802.80	29,702.00	66,504.80	133,495.20
125-12	Procesadora De Carnes	72,000.00	0.00	0.00	72,000.00	0.00	0.00	0.00	72,000.00
Total del Renglon		732,000.00	0.00	0.00	732,000.00	125,275.04	33,534.96	158,810.00	573,190.00
Renglón: 126 INTERESES(ART.109 REFORMADO DE LA LEY DE M.)									
126-01	Intereses Por Impuestos	370,000.00	0.00	0.00	370,000.00	117,120.80	75,734.67	192,855.47	177,144.53
Total del Renglon		370,000.00	0.00	0.00	370,000.00	117,120.80	75,734.67	192,855.47	177,144.53
TOTAL: INGRESOS CORRIENTES		598,753,768.00	8,461,761.34	0.00	607,215,529.34	144,901,692.72	18,622,283.14	** ***, ***, **	** ***, ***, **

2 INGRESOS DE CAPITAL

Municipalidad de El Progreso, Yoro
Ventas del mes de: Julio 2021




Código Presupuesto	Descripción	Presupuesto Aprobado	Ampliaciones		Presupuesto Modificado	Ingresos Antes del Periodo	Ingresos Julio	Total Recaudado	Pendiente de Recaudar
			de Mas	de Menos					
Renglón: 220 VENTA DE BIENES INMUEBLES									
220-03	Lotes De Cementerio	50,000.00	0.00	0.00	50,000.00	15,330.00	2,190.00	17,520.00	32,480.00
220-04	Dominios Plenos	900,000.00	0.00	0.00	900,000.00	265,416.91	14,410.23	279,827.14	620,172.86
Total del Renglon		950,000.00	0.00	0.00	950,000.00	280,746.91	16,600.23	297,347.14	652,652.86
Renglón: 230 CONTRIBUCIONES POR MEJORAS									
230-01	Contribucion Por Mejoras Muni. (alca.	1,000,000.00	1,800,000.00	0.00	2,800,000.00	2,182,299.71	69,333.44	2,251,633.15	548,366.85
Total del Renglon		1,000,000.00	1,800,000.00	0.00	2,800,000.00	2,182,299.71	69,333.44	2,251,633.15	548,366.85
Renglón: 250 SECTOR PUBLICO									
250-01	Transferencias Del Gobierno Central	36,196,232.00	13,624,501.98	0.00	49,820,733.98	3,349,671.00	8,374,177.50	11,723,848.50	38,096,885.48
250-03	Otras Tranferencias	0.00	1,733,347.00	0.00	1,733,347.00	580,971.00	1,152,376.00	1,733,347.00	0.00
Total del Renglon		36,196,232.00	15,357,848.98	0.00	51,554,080.98	3,930,642.00	9,526,553.50	13,457,195.50	38,096,885.48
Renglón: 270 DONACIONES DEL SECTOR PUBLICO									
270-02	Otras Tranferencias	0.00	0.00	0.00	0.00	0.00	0.00	0.00	0.00
Total del Renglon		0.00	0.00	0.00	0.00	0.00	0.00	0.00	0.00
Renglón: 271 SECTOR PRIVADO									
271-02	Donaciones	0.00	956,220.00	0.00	956,220.00	956,220.00	0.00	956,220.00	0.00
Total del Renglon		0.00	956,220.00	0.00	956,220.00	956,220.00	0.00	956,220.00	0.00
Renglón: 280 INGRESOS EVENTUALES DE CAPITAL									
280-01	Intereses Por Cuentas Por Cobrar	300,000.00	0.00	0.00	300,000.00	128,032.68	32,969.52	161,002.20	138,997.80
280-02	Intereses Bancarios	800,000.00	0.00	0.00	800,000.00	287,911.18	53,432.12	341,343.30	458,656.70
Total del Renglon		1,100,000.00	0.00	0.00	1,100,000.00	415,943.86	86,401.64	502,345.50	597,654.50

Municipalidad de El Progreso, Yoro
Ventas del mes de: Julio 2021



Código Presupuesto	Descripción	Presupuesto Aprobado	Ampliaciones de Mas	Ampliaciones de Menos	Presupuesto Modificado	Ingresos Antes del Periodo	Ingresos Julio	Total Recaudado	Pendiente de Recaudar
Renglón: 290	DISPONIBILIDAD FINANCIERA								
290-01	Saldo Efectivo Del Año Anterior	0.00	66,637,674.59	0.00	66,637,674.59	66,637,674.59	0.00	66,637,674.59	0.00
	Total del Renglon	0.00	66,637,674.59	0.00	66,637,674.59	66,637,674.59	0.00	66,637,674.59	0.00
TOTAL: INGRESOS DE CAPITAL		39,246,232.00	84,751,743.57	0.00	123,997,975.57	74,403,527.07	9,698,888.81	84,102,415.88	39,895,559.69
Total General		638,000,000.00	93,213,504.91	0.00	731,213,504.91	219,305,219.79	28,321,171.95	247,626,391.74	483,587,113.17


 P.M. Roberto González Rivera
 Firma y Sello Jefe de Presupuesto

