



INFORME DE GESTIÓN Y DE RESULTADOS DEL POA Y EJECUCIÓN PRESUPUESTARIA DEL BCH

IV TRIMESTRE Y ACUMULADO
DE ENERO A DICIEMBRE DE 2021

ENERO 2022

ÍNDICE

ÍNDICE DE ANEXOS SIGLAS Y ACRÓNIMOS

I.	INFORME DE GESTIÓN Y DE RESULTADOS DEL PLAN OPERATIVO ANUAL (POA) DEL BANCO CENTRAL DE HONDURAS (BCH), CORRESPONDIENTE AL IV TRIMESTRE Y ACUMULADO DE ENERO A DICIEMBRE DE 2021	1
1.	INTRODUCCIÓN.....	1
2.	METODOLOGÍA.....	1
3.	ACTIVIDADES REALIZADAS Y PRODUCTOS	1
4.	EJECUCIÓN FÍSICA Y PRESUPUESTARIA.....	24
5.	ALINEAMIENTO AL PLAN DE GOBIERNO, PLAN DE NACIÓN Y VISIÓN DE PAÍS	24
II.	INFORME DE EJECUCIÓN PRESUPUESTARIA Y FINANCIERA	26
III.	CONCLUSIONES.....	39
IV.	PRINCIPALES LOGROS DEL BANCO CENTRAL DE HONDURAS	41
	ANEXOS	

ÍNDICE DE ANEXOS

Anexo No.1A	Ejecución POA-Presupuesto BCH Estructura Programática Alineado al Plan de Gobierno, Plan de Nación y Visión de País.
Anexo No.1B	Ejecución Programa 99: Transferencias.
Anexo No.2	Matriz de Resultados y Productos Alineados al Plan de Gobierno, Plan de Nación y Visión de País.

SIGLAS Y ACRÓNIMOS

ACH PRONTO:	Cámara de Compensación de Transacciones Electrónicas de Pago
AIN:	Activos Internos Netos
ARO:	Activos de Reservas Oficiales
BCH:	Banco Central de Honduras
BCH-TR:	Banco Central de Honduras en Tiempo Real
CCECh:	Cámara de Compensación Electrónica de Cheques
CEF:	Consejo de Estabilidad Financiera
DV-BCH:	Depositaria de Valores del Banco Central de Honduras
ENIGH	Encuesta Nacional de Ingresos y Gastos de los Hogares
EMT	Empresas de Mayor Tamaño
Fintech:	Tecnología Financiera
IEF:	Informe de Estabilidad Financiera
IMAE:	Índice Mensual de Actividad Económica
IPC:	Índice de Precios al Consumidor
IRI:	Indicador de Riesgo Integral
IRO:	Indicador de Riesgo Operativo
MID:	Mercado Interbancario de Divisas
MIF:	Mesa de Innovación Financiera
MN:	Moneda Nacional
ME:	Moneda Extranjera
MED:	Mesa Electrónica de Dinero
MRO	Matriz de Riesgo Operativo
MRI:	Matriz de Riesgo Integral
NIIF:	Normas Internacionales de Información Financiera
OMA:	Operaciones de Mercado Abierto
POA:	Plan Operativo Anual
Sefin:	Secretaría de Estado en el Despacho de Finanzas
SECMCA:	Secretaría Ejecutiva del Consejo Monetario Centroamericano
SCGG:	Secretaría de Coordinación General de Gobierno
SFN:	Sistema Financiero Nacional
SGPR:	Sistema de Gestión por Resultados
Siafi:	Sistema de Administración Financiera Integrada
SIO:	Sistemas de Inversiones Obligatorias
TCR:	Tipo de Cambio de Referencia
TPM:	Tasa de Política Monetaria
UIF:	Unidad de Inteligencia Financiera



I INFORME DE GESTIÓN Y DE RESULTADOS DEL PLAN OPERATIVO ANUAL (POA)

I. INFORME DE GESTIÓN Y DE RESULTADOS DEL PLAN OPERATIVO ANUAL (POA) DEL BANCO CENTRAL DE HONDURAS (BCH), CORRESPONDIENTE AL IV TRIMESTRE Y ACUMULADO DE ENERO A DICIEMBRE DE 2021

1. INTRODUCCIÓN

El BCH presenta el Informe de Gestión y Resultados del POA-Presupuesto, el que resume las principales actividades desarrolladas por la Institución en su ámbito de formulación y ejecución de la política monetaria, crediticia y cambiaria.

La finalidad del informe es dar a conocer los resultados del seguimiento, control y evaluación del POA y presupuesto de las actividades programadas en relación con las actividades ejecutadas para el IV Trimestre y acumulado de enero a diciembre de 2021.

2. METODOLOGÍA

Para la elaboración del Informe de Gestión y Resultados del Plan Operativo Anual se considera una comparación de metas físicas y financieras planteadas por la Institución correspondiente al IV Trimestre (octubre a diciembre 2021); así como, los resultados de los principales indicadores de gestión y los alineados al Plan de Gobierno, Plan de Nación y Visión de País. La información es generada por las dependencias del BCH y presentada en los Informes de Gestión que posteriormente son consolidados por el Departamento de Organización y Planeamiento.

3. ACTIVIDADES REALIZADAS Y PRODUCTOS

A continuación, se describen por Objetivo Operativo y Actividad Programática, las principales actividades realizadas durante IV Trimestre y acumulado de enero a diciembre de 2021; así como, los resultados de los Productos relacionados a los objetivos contenidos en el POA 2021.

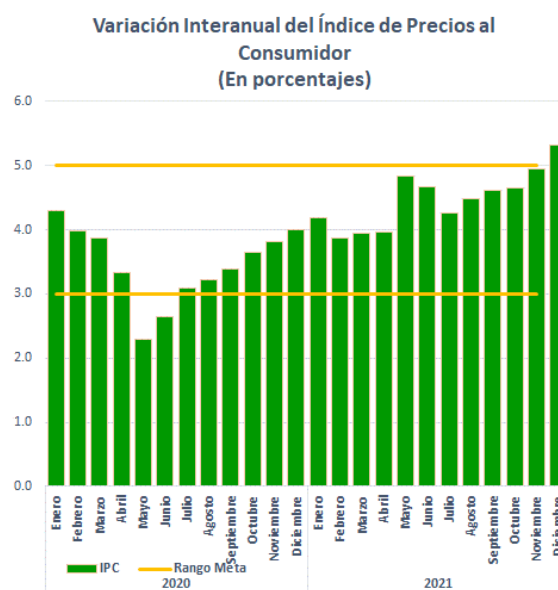
A. OBJETIVOS OPERATIVOS INSTITUCIONALES

Objetivo 1.1.1: Mantener el Valor Interno y Externo de la Moneda Nacional

Indicadores

1. Variación IPC

La variación interanual del IPC en diciembre fue de 5.32%, la de noviembre fue 4.95% y la de octubre de 2021 de 4.65%; cumpliendo en los dos primeros meses del último trimestre con el parámetro establecido en la revisión del Programa Monetario 2021-2022 (4.0% ± 1.0 punto porcentual); mientras que en diciembre la inflación interanual estuvo ligeramente sobre el parámetro establecido.

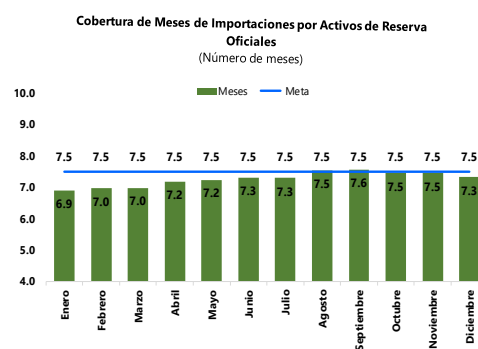


La inflación observada en el cuarto trimestre de 2021 fue 2.24%, siendo los rubros con mayor contribución:

“Alimentos y Bebidas no Alcohólicas” con 1.37 puntos porcentuales (pp); “Transporte” con 0.19 pp; “Alojamiento, Agua, Electricidad, Gas y Otros Combustibles” con 0.17 pp; “Muebles y Artículos para la Conservación del Hogar” con 0.15 pp; “Prendas de Vestir y Calzado” con 0.11 pp; “Hoteles, Cafeterías y Restaurantes” con 0.08 pp; “Recreación y Cultura” con 0.07 pp; “Cuidado Personal” con 0.06 pp; “Salud” con 0.03 pp y “Comunicaciones” con 0.01 pp.

2. Cobertura Meses de Importación

El saldo de Activos de Reservas Oficiales (ARO) del BCH al 31 de diciembre de 2021 se situó en US\$8,973.3 millones, lo que permitió alcanzar una cobertura de 7.3 meses de importación de bienes y servicios, valor inferior al parámetro establecido en la Revisión del Programa Monetario 2021-2022 (mayor o igual a 7.5 meses de importación) debido a mayores importaciones y menores desembolsos observados en comparación a lo proyectado.



Fuente: Departamento de Estadísticas Macroeconómicas, BCH

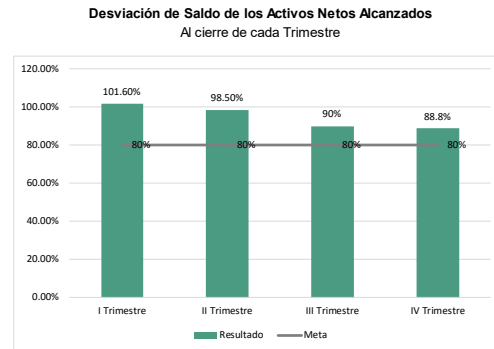
Al 31 de diciembre de 2021, se totalizó una ganancia de ARO de US\$519.6 millones, al contrastarlo con lo acumulado al cierre de 2020 (US\$8,453.7 millones), explicado

fundamentalmente por las compras de divisas que contabilizaron US\$2,316.6 millones, otros ingresos por US\$1,898.5 millones y desembolsos de US\$509.3 millones; en tanto, la venta de divisas mostró un flujo acumulado de US\$1,724.5 millones, los otros egresos US\$1,943.6 millones y el servicio de deuda US\$566.7 millones.

3. Saldo de Activos Internos Netos Alcanzados

Al 31 de diciembre de 2021, el AIN se ubicó en -L100,319.4 millones, por encima del techo programado (-L112,955.8 millones); así, la desviación del saldo de los AIN fue de 88.8%, cumpliendo con el parámetro establecido ($\geq 80\%$).

Este comportamiento fue el resultado principalmente de la menor acumulación de Reservas Internacionales Líquidas respecto a lo estimado en la Revisión del Programa Monetario 2021-2022 de octubre de 2021.



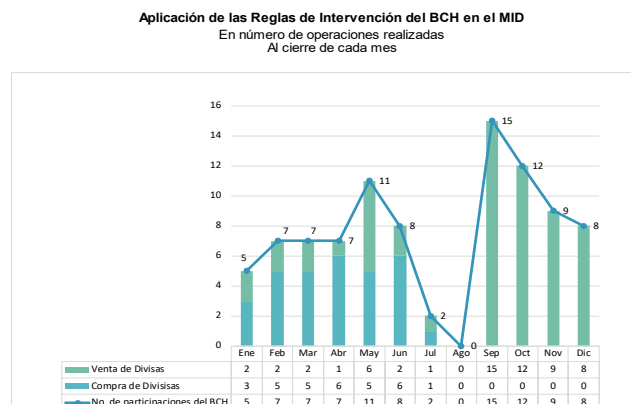
Fuente: Departamento de Análisis Macroeconómicos, BCH

4. Demanda de Divisas

Mediante Acuerdo No.3 del 18 de febrero de 2021 y Circular No. D-19/2021, se comunicó que a partir del 14 de junio de 2021 los agentes cambiarios no realizarán traslado por concepto de compras de divisas en dólares de los Estados Unidos de América (EUA) al BCH, reteniendo el 100% de las mismas para atender de manera directa la demanda de divisas. Los agentes cambiarios utilizarán estas divisas para el pago de erogaciones propias y ventas a sus clientes del sector privado, por montos iguales o menores a un millón quinientos mil dólares (US\$1,500,000.00) diariamente y para la venta en el MID; por lo anterior, el BCH no continuará realizando los eventos diarios de Subasta de Divisas como mecanismo de asignación de divisas para la atención de demanda de terceros presentadas a través de un agente cambiario.

5. Aplicación de las Reglas de Intervención del BCH en el MID

Durante el IV Trimestre de 2021, se aplicaron las reglas de intervención en un 100%, el BCH participó en 29 eventos en el MID, conforme a los lineamientos de participación vigentes, mismos que se detallan en el gráfico adjunto.



Fuente: Departamento de Operaciones Cambiarias, BCH

6. Tipo de Cambio

Al 31 de diciembre de 2021 el Tipo de Cambio de Referencia (TCR) se situó en L24.3454 por US\$1.00, superior al resultado presentado en la misma fecha del año precedente que fue de L24.1141 por US\$1.00; asimismo, se registró un precio base de L24.0037 por US\$1.00, mayor al obtenido al 31 de diciembre de 2020 de L23.8889 por US\$1.00 como se muestra en el cuadro siguiente.

Precio Base y Tipo de Cambio de Referencia (TCR)

(En Lempiras por US\$1.00)

Mes ^{1/}	2020		2021		Variación Precio Base		Variación TCR	
	Precio Base	TCR	Precio Base	TCR	Absoluta	Relativa (%)	Absoluta	Relativa (%)
Ene	24.4149	24.6511	23.8816	24.0949	-0.5333	-2.20%	-0.5562	-2.30%
Feb	24.4737	24.6999	23.8364	24.0728	-0.6373	-2.60%	-0.6271	-2.50%
Mar	24.5523	24.754	23.8364	24.0199	-0.7159	-2.90%	-0.7341	-3.00%
Abr	24.5789	24.8196	23.8118	24.0949	-0.7671	-3.10%	-0.7247	-2.90%
May	24.5686	24.8351	23.803	24.0728	-0.7656	-3.10%	-0.7623	-3.10%
Jun	24.477	24.7149	23.8328	23.8651	-0.6442	-2.60%	-0.8498	-3.40%
Jul	24.3019	24.6351	23.8451	23.7374	-0.4568	-1.90%	-0.8977	-3.60%
Ago	24.2596	24.513	23.8506	23.8983	-0.409	-1.70%	-0.6147	-2.50%
Sep	24.1971	24.4482	23.8533	24.0815	-0.3438	-1.40%	-0.3667	-1.50%
Oct	24.0775	24.3269	23.8601	24.1057	-0.2174	-0.90%	-0.2212	-0.90%
Nov	23.9488	24.2158	23.9415	24.1235	-0.0073	0.00%	-0.0923	-0.40%
Dic	23.8889	24.1141	24.0037	24.3454	0.1148	0.50%	0.2313	1.00%

^{1/} Datos al cierre de cada mes.

Fuente: Departamento de Operaciones Cambiarias

Medidas y Acciones Política Monetaria, Crediticia y Cambiaria

- Se actualizaron las proyecciones macroeconómicas contempladas en la segunda revisión del Programa Monetario 2021-2022, publicadas en octubre de 2021.
- Se formularon opiniones técnicas en temas relacionados con el diseño y conducción de las políticas monetaria y cambiaria.

➤ Subasta de Valores Gubernamentales

Durante el IV Trimestre se realizaron diversas operaciones relacionadas con la aplicación de la política monetaria, a través de los instrumentos de valores gubernamentales; así como, la administración de bonos del Gobierno de Honduras, como se muestra en el cuadro siguiente:

Operaciones de Valores Gubernamentales

Al cierre de cada Trimestre

(En número de operaciones y millones de lempiras)

Tipo de Operaciones	I Trimestre		II Trimestre		III Trimestre		IV Trimestre	
	No.	Monto	No.	Monto	No.	Monto	No.	Monto
Subastas de Letras Diarias dirigidas a las Instituciones del SFN	60	480,000.0	62	590,500.0	65	714,500.0	61	764,500.0
Subastas Estructurales de Letras del BCH en MN	12	13,628.0	12	15,550.0	10	17,176.6	11	16,836.9
Subasta de Reporto Inverso ^{1/}	0	0.0	1	1,150.0	3	3,867.2	3	4,270.9
Subastas de Bonos del BCH, dirigidas al SFN y público en general ^{2/}	0	0.0	0	0.0	0	0.0	0	0.0
Subastas de Bonos del Gobierno de Honduras	19	10,150.0	20	11,000.0	25	9,530.0	7	2,266.2

Fuente: Departamento de Operaciones Monetarias, BCH

1/ A partir del 1 junio de 2021 se implementó la Subasta de Reporto Inverso, adjudicándose el 100% a las Instituciones del SFN.

2/ Durante el período del 1 de enero al 31 de diciembre de 2021 no se han realizado Subastas del Bono del BCH, en vista que se sigue con las medidas orientadas para mitigar el impacto económico del Covid-19.

- A partir de diciembre de 2021 se incorporó en las subastas, el instrumento a 2 años plazo (Bono del BCH), dirigida al SFN y Público en General adjudicándose un valor nominal de L1,786.5 millones.
- Se realizaron siete (7) colocaciones directas de Bonos del Gobierno de Honduras para un total de L5,111.2 millones.
- Se realizaron doce (12) Colocaciones por Permuta de Bonos del Gobierno de Honduras por un valor de L1,751.8 millones.

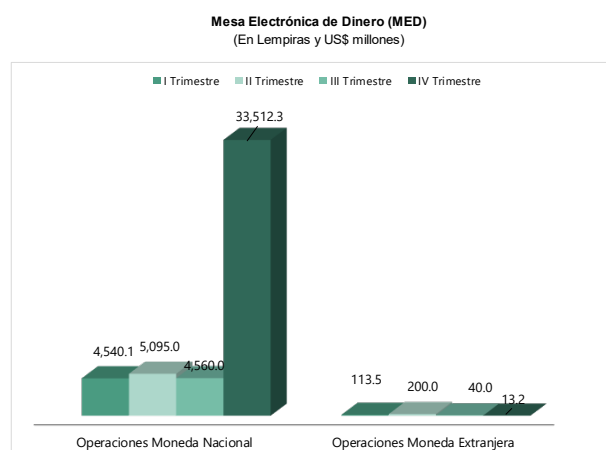
➤ Inversiones Obligatorias

Durante el IV Trimestre de 2021, se realizaron en el SIO 126 operaciones y en la DV-BCH 307 operaciones, haciendo un total de 433 operaciones, alcanzándose a diciembre de 2021 un total de operaciones de 1,634 operaciones en SIO y 1,005 operaciones en la DV-BCH, reflejando 2,639 operaciones durante el 2021.

Objetivo 1.1.2: Fortalecer la Modernización del Marco de la Política Monetaria y Cambiaria que permita la transición hacia un Esquema de Metas de Inflación

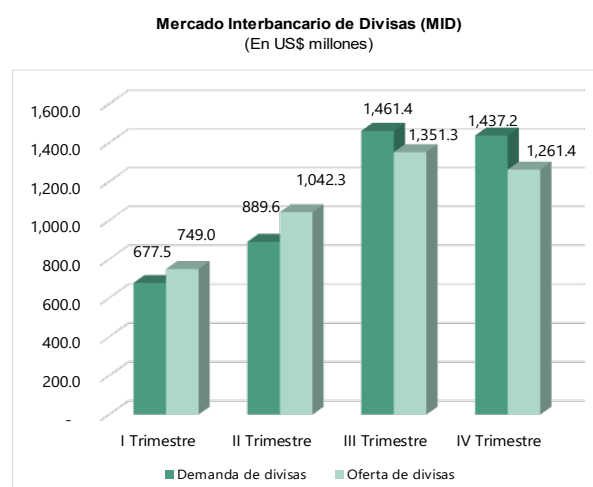
- a) Se actualizó el Informe de Política Monetaria con cifras al cierre de noviembre de 2021 y se realizaron incorporaciones con base a la nueva estructura del mismo.
- b) Se continuó trabajando en la propuesta de modernización de la política cambiaria que incluye una hoja de ruta que establece una estrategia de flexibilización cambiaria, como una condición necesaria para la implementación exitosa de un esquema de política de metas de inflación, la cual ya fue aprobada por el Comité de Divisas y en su primera fase se comenzó a implementar cambios en el centro de la banda cambiaria incorporando dentro de su cálculo el precio de mercado resultante del MID a partir del 14 de diciembre de 2021; asimismo, se actualizaron las actividades relacionadas al desarrollo del modelo semi-estructural.

- c) Se registraron 92 operaciones en MN calzadas en la MED por L33,512.3 millones. El monto acumulado a diciembre es de 133 operaciones por L47,707.4 millones. Asimismo, se registraron 4 operaciones en moneda extranjera calzadas en la MED por US\$13.2 millones, siendo el monto acumulado a diciembre de US\$366.7 millones, equivalente a 60 operaciones.



Fuente: Departamento de Operaciones Monetarias, BCH

- d) Durante el IV Trimestre de 2021, en el MID, se registró una demanda de divisas de US\$1,437.2 millones y una oferta de divisas de US\$1,261.4 millones, siendo la brecha entre la oferta y la demanda de US\$175.8 millones; en este período se tuvo una demanda y oferta de divisas satisfecha por US\$1,243.7 millones. Durante dicho Trimestre, el BCH registró en el MID, conforme los lineamientos de participación autorizados por



Fuente: Departamento de Operaciones Cambiarias, BCH

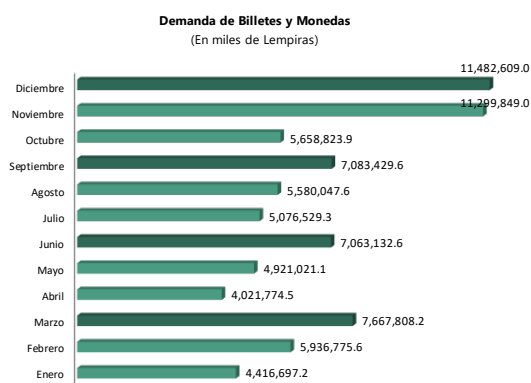
el Directorio, una oferta de divisas de US\$222.3 millones, los cuales calzaron en su totalidad y no tuvo demanda de divisas.

- e) Se realizaron los ejercicios de simulación y análisis de estrategia de política cambiaria del BCH y se elaboró la opinión "Estrategia para la Modernización y Flexibilización de la Política Cambiaria", la cual incluía los resultados obtenidos; así como, una propuesta integral de las medidas de política cambiaria que se podrían implementar hasta adoptar un esquema de tipo de cambio flexible.

Objetivo 1.1.3: Mantener en Circulación Billetes y Monedas de Banco con la Calidad y Cantidad que Demande la Economía

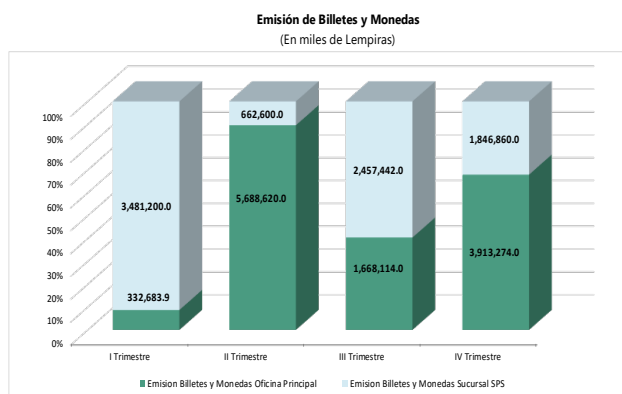
Demanda de Billetes y Monedas

Durante el IV Trimestre de 2021, se atendió el 100% de la demanda de billetes y monedas de banco solicitada por el SFN, como se muestra en el gráfico.



Fuente, Departamento de Emisión y Tesorería, BCH

Emisión de Billetes y Monedas



Fuente, Departamento de Emisión y Tesorería, BCH

Conforme al Programa de Emisión de Billetes y Monedas del BCH, se efectuó la emisión de billetes y monedas en Oficina Principal, por un monto de L3,912,440.0 miles de en billetes y L834.0 miles a monedas; asimismo, en Sucursal San Pedro Sula se emitieron L1,846,860.0 miles en billetes y monedas por L0.0 miles, para un total de L5,760,134.0 miles.

Desmonetización

Durante el IV Trimestre de 2021 la Institución destruyó (desmonetizó) billetes por L2,023,697.1 miles, conforme el cuadro siguiente:

Detalle de Billetes Destruídos (Desmonetizados)

Al Cierre de cada Trimestre de 2021

(En miles de Lempiras)

Denominación	I Trimestre		II Trimestre		III Trimestre		IV Trimestre	
	Piezas	Monto	Piezas	Monto	Piezas	Monto	Piezas	Monto
L1.00	9,600	9,600.0	8,400	8,400.0	13,200	13,200.0	5,651	5,650.9
L2.00	9,600	19,200.0	8,400	16,800.0	10,800	21,600.0	2,319	4,638.2
L5.00	10,800	54,000.0	8,400	42,000.0	10,800	54,000.0	3,810	19,051.0
L10.00	2,400	24,000.0	8,400	84,000.0	10,800	108,000.0	3,459	34,588.0
L20.00	8,920	178,400.0	6,020	120,400.0	10,380	207,600.0	4,343	86,864.0
L50.00	6,400	320,000.0	5,600	280,000.0	0	0.0	1,723	86,125.1
L100.00	14,750	1,475,019.1	8,876	887,554.4	1,374	137,408.6	4,236	423,620.1
L500.00	2,240	1,120,000.0	4,405	2,202,471.0	8,581	4,290,261.0	2,726	1,363,159.7
TOTAL	64,710	3,200,219.1	58,500	3,641,625.4	65,935	4,832,069.6	28,267	2,023,697.1

Fuente: Departamento Emisión y Tesorería, BCH

Evaluación de la Estructura Monetaria

- El Departamento de Análisis Macroeconómico elaboró la proyección de la Emisión Monetaria para el período 2021-2023, conforme a proyecciones del Marco Macroeconómico 2021-2022 contenidas en la Revisión del Programa Monetario publicado en noviembre de 2021, misma que fue remitida al Departamento de Emisión y Tesorería para la realización de las proyecciones para las adquisiciones y emisiones de numerario que correspondan.
- Durante el IV Trimestre de 2021, el personal de la Sección de Regulación Financiera actualizó el apartado económico de la Opinión del Análisis de la Estructura Monetaria de Honduras.
- El Departamento de Emisión y Tesorería gestionó autorización del Informe de Requerimiento de Especies Monetarias para el período 2022-2023.

Plan de Difusión y Capacitación

En cumplimiento del "Plan de Educación sobre Billetes y Monedas" se publicaron en la página web del Banco y en redes sociales, los vídeos del anverso y reverso del billete en circulación de L10 y L20 de la serie que se denominará "Conoce la Historia a través a nuestros Billetes"; asimismo, se recibieron de la empresa contratada la elaboración de los videos de los billetes de las denominaciones de L50, L100 y L500.

Objetivo 1.1.4: Elaborar y Publicar las Principales Estadísticas Macroeconómicas y Financieras

Informes y Estadísticas Macroeconómicas y Financieras

- Según el Calendario de Divulgación de Información Económica y Financiera del BCH, durante el IV Trimestre de 2021 el cumplimiento del mismo fue de 100.0%, alcanzando el parámetro establecido ($\geq 95.0\%$).
- Las principales publicaciones del IV Trimestre de 2021, fueron las siguientes: Tasas de Interés Activas y Pasivas promedio ponderado; así como, las tasas máximas por instrumento y actividad económica. Asimismo, se publicaron las tasas de interés sobre operaciones de tarjetas de crédito; cálculo mensual de la

Subgerencia de Servicios Generales, Planificación y Presupuesto
Departamento de Presupuesto

tasa de interés interbancaria y las tasas sobre operaciones nuevas del sistema bancario, correspondiente a septiembre, octubre y noviembre de 2021; elaboración y publicación de los indicadores económicos de corto plazo, como: IPC, Inflación Subyacente y de bienes transables y no transables e Índice de Precios al por Mayor, entre otros.

- c) Se preparó y compartió trimestralmente con el Banco Mundial y la Secretaría Ejecutiva del Consejo Monetario Centroamericano la estadística de finanzas y deuda pública.
- d) Se actualizaron las estadísticas monetarias referente a préstamos y descuentos; así como, préstamos nuevos por actividad económica y por moneda, tasas de interés activas y pasivas, porcentaje de encaje, depósitos e inversiones en el exterior y endeudamiento externo de los bancos comerciales, préstamos de los bancos comerciales por estado de la cartera y estado de liquidez del SFN para el Boletín Estadístico de octubre de 2021.
- e) Se publicaron en el portal digital del BCH los artículos de coyuntura "Gap de Fondeo e Intensidad del Crédito" y "Mapa de Calor Aplicado al Sistema Bancario Comercial Hondureño".

Objetivo 1.2.1: Propiciar la Estabilidad del Sistema Financiero

Informe de Estabilidad Financiera

- a) El 12 de noviembre de 2021 se publicó el Informe de Estabilidad Financiera con cifras a junio 2021. Se destaca que en este documento se compilan datos macroeconómicos y financieros en el ámbito internacional y nacional con las actualizaciones más recientes; así como, del Índice de Condiciones Financieras, se incluyen también pruebas de sensibilidad para detectar posibles vulnerabilidades en los bancos comerciales. De igual forma, se incorporan recuadros que abordan temas de coyuntura como ser: Avances de las Empresas de Tecnología Financiera (Fintech), Riesgos Coyunturales del Sistema Financiero y Fondos de Garantía.
- b) El 27 de diciembre de 2021 se llevó a cabo la cuarta reunión virtual del CEF.

Iniciativas para el Fortalecimiento del Sistema Financiero Nacional

Se dio seguimiento a la concesión de préstamos otorgados por las instituciones del SFN amparados en los fondos de garantías para las Mipymes, Empresas de Mayor Tamaño (EMT) y Sectores Prioritarios.

Indicadores de Alerta Temprana

Durante el IV Trimestre de 2021, se elaboró semanalmente el informe con los resultados del Sistema de Indicadores de Alerta Temprana (SIAT), el último fue aprobado con cifras al 10 de septiembre de 2021.

Normativa Relacionada con el Sistema Financiero Nacional

En el período de análisis, el BCH dictaminó sobre las solicitudes relacionadas con el SFN, mismas que se detallan a continuación:

- Créditos de autorización posterior, otorgados a partes relacionadas por parte del Sistema Financiero.
- Créditos de autorización previa, otorgados a partes relacionadas por parte del Sistema Financiero.
- Pago de bonificaciones a funcionarios de las instituciones del Sistema Financiero.
- Informes de créditos con aprobación automática otorgados a partes relacionadas por parte del Sistema Financiero.

Coordinación con la CNBS

Como parte de las actividades coordinadas del BCH con la CNBS se realizaron las siguientes reuniones virtuales:

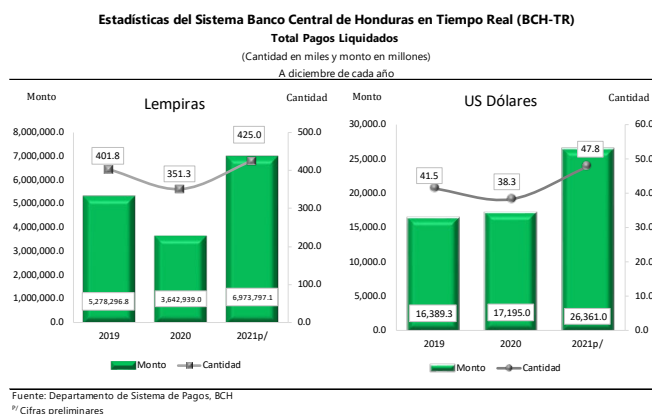
- a) En el IV Trimestre de 2021, personal de los departamentos de Estabilidad Financiera, Operaciones Monetarias y Jurídico sostuvieron reuniones virtuales con la CNBS para continuar con la revisión de la documentación sobre la autorización para la creación de una Administradora de Fondos de Inversión.
- b) Se realizaron reuniones con la CNBS referente a la solicitud de aumento de capital de una institución aseguradora.
- c) Se llevó a cabo reunión del equipo técnico del BCH para discutir la posición sobre la "Opinión referente a solicitud de la CAHDA". Asimismo, se sostuvo reunión entre el equipo técnico de la CNBS y BCH para discutir los puntos sobre Reformas al "Reglamento de Inversiones de las Instituciones de Seguros".

Objetivo 1.2.2: Fortalecer el Buen Funcionamiento del Sistema de Pagos

El BCH como responsable del normal funcionamiento del Sistema de Pagos del país, ha seguido brindando servicio a través de los diferentes Sistemas de Pago, Sistema BCH-TR, ACH-PRONTO, CCECh y Sipa. A continuación, se presenta el comportamiento estadístico de estos Sistemas, en MN y ME.

Sistema BCH-TR

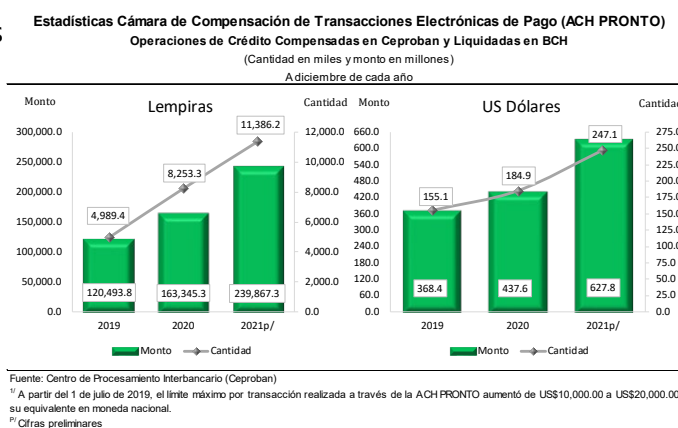
Durante 2021, las operaciones en MN efectuadas a través del sistema BCH-TR, mostraron un crecimiento de 21.0% en comparación con el 2020, determinado por el aumento de 31.3% en las transferencias de fondos por cuenta de terceros y 15.8% en las transferencias bancarias realizadas por la Sefin. Cabe mencionar que esta situación se explica por la reactivación de la actividad económica durante 2021, ante la pandemia Covid-19, aunado al aumento de las operaciones de la DV-BCH; así como, las transferencias de fondos a terceros y la liquidación de los pagos que la ACH PRONTO realizó en el BCH-TR.



En cuanto al total de transacciones en dólares estadounidenses, se observó una variación positiva de 24.7%, explicada principalmente por el incremento en 35.8% de las transferencias de fondos por cuenta de terceros y de 24.0% en el Sendi.

ACH PRONTO

De acuerdo con las estadísticas brindadas por el Centro de Procesamiento Interbancario (Ceproban), durante 2021, en moneda nacional, las operaciones realizadas en la ACH PRONTO mostraron una variación positiva de 38.0% en volumen y 46.8% en el monto transferido en relación a lo registrado en 2020.



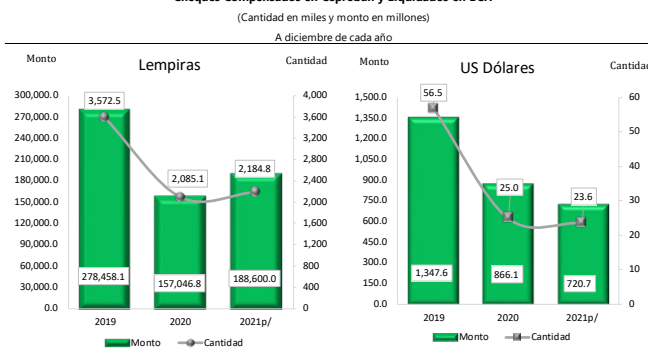
De igual manera, el volumen y monto de las transacciones efectuadas en dólares estadounidenses denotaron un incremento de 33.6% y 43.5%, respectivamente. La pandemia de Covid-19 ha significado cambios en la preferencia de la población, referentes a la utilización de las transacciones electrónicas como instrumento de pago, desplazando otros medios de pago físicos.

CCECh

Con base en la información proporcionada por Ceproban, para 2021, se observa que el volumen y monto de cheques compensados, en MN, a través de la CCECh experimentó una leve recuperación de 4.8% y de 20.1% respectivamente, después de la brusca reducción que se registró en 2020 a causa de la pandemia del Covid-19.

Contrariamente, los cheques liquidados en moneda extranjera, presentaron un decremento del 5.4% en volumen y 16.8% en monto, debido a que los usuarios financieros están haciendo mayor uso de las transferencias electrónicas.

Estadísticas Cámara de Compensación Electrónica de Cheques (CCECh)
Cheques Compensados en Ceproban y Liquidados en BCH



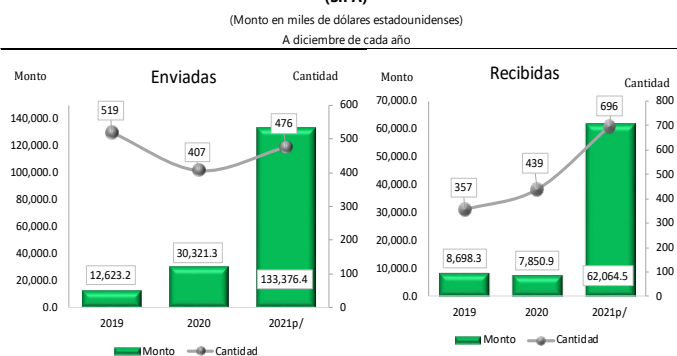
Fuente: Centro de Procesamiento Interbancario (Ceproban)
/ Cifras preliminares

SIPA

Conforme a los reportes proporcionados por la Secretaría Ejecutiva del Consejo Monetario Centroamericano al cierre de 2021, Honduras presenta una variación positiva de 17.0% en el total de operaciones enviadas a través del SIPA y el crecimiento en el monto transferido supera el 100.0%, al compararlo con el año anterior.

Asimismo, se registró un crecimiento de 58.5%, con una variación positiva que refleja un aumento que superó el 100.0%. El 48.9% de las operaciones recibidas se originaron en República Dominicana; en tanto que, el 92.7% del monto recibido proviene de El Salvador.

Operaciones Realizadas por el Banco Central de Honduras en el Sistema de Interconexión de Pagos (SIPA)



Fuente: Secretaría Ejecutiva del Consejo Monetario Centroamericano (SECMCA).
/ Cifras preliminares

Informes y Opiniones de los Sistemas de Pago

El BCH realizó los informes y opiniones relacionados con los sistemas de pagos que se detallan a continuación:

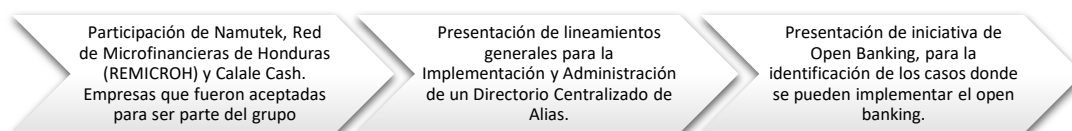
- Con el apoyo del BID, se realizó una consultoría para la implementación de un Hub de Innovación Financiera en el BCH y en la CNBS. Asimismo, el consultor lideró un análisis exploratorio de las diferentes Fintech en Honduras, para lo cual contó con el apoyo de personal de las instituciones en mención.

Subgerencia de Servicios Generales, Planificación y Presupuesto
Departamento de Presupuesto

- b) Continuando con el proceso de implementación del truncamiento de cheques, el Directorio del BCH acordó extender hasta el 1 de abril de 2022, la segunda etapa del proceso de truncamiento de cheques, correspondiente a los cheques por un valor máximo de cien mil lempiras (L100,000.00) o su equivalente en moneda extranjera.
- c) Mediante Resolución No.562-11/2021 del 12 de noviembre de 2021, el Directorio del BCH autorizó al presidente de la institución a suscribir el Acuerdo para el sandbox de CBDC entre el BCH y la empresa extranjera R3, LLC para cooperar en el proyecto de sandbox CBDC impulsado por el CEMLA, para determinar la factibilidad de realizar una prueba piloto emitiendo su propio dinero digital o Moneda Digital de Banco Central (Central Bank Digital Currency -CBDC- por sus siglas en inglés).

Objetivo 1.2.3: Consolidar el Funcionamiento de la Mesa de Innovación Financiera

- a) Conforme lo establecido en el plan de trabajo de la Mesa de Innovación Financiera (MIF), durante el IV Trimestre de 2021, el grupo de trabajo de pagos y transferencias de la MIF se enfocó en la revisión del Reglamento para los Servicios de Pagos Electrónicos sosteniendo reuniones, resaltando lo siguiente:



- b) El Grupo de Tecnologías Transversales efectuó las actividades siguientes:
 1. Difundir conocimiento sobre el modelo de Open Banking y sus beneficios para el sector financiero.
 2. Colaboración entre las empresas Fintech y las instituciones bancarias para identificar casos de uso de Open Banking factibles, deseables y viables.
 3. Establecer un sandbox para realizar pilotos de los casos de uso de Open Banking identificados utilizando estándares como Número de Cuenta Bancaria Internacional (IBAN, por sus siglas en inglés) y otros.
 4. Generar lineamientos de especificaciones de Interfaces de Programación de Aplicaciones (APIs, por sus siglas en inglés) y Seguridad de Datos a partir de casos de uso que se generen.
- c) Se efectuó la actualización de datos de los participantes de la MIF, con el fin de mantener al día la información de las empresas y los contactos de estas para las reuniones del próximo año.

B. ACTIVIDADES PROGRAMÁTICAS

A continuación, se describen a nivel de Actividad Programática, las acciones ejecutadas y los resultados de los indicadores definidos para evaluar la producción

de cada una de estas actividades, de acuerdo a la estructura presupuestaria de la Institución.

1. Dirección y Administración Superior

A través de esta Actividad Programática se da seguimiento al cumplimiento de las metas establecidas en el Programa Monetario vigente y en el Plan Operativo Anual; y a su vez, brindar las directrices de las acciones pertinentes, a fin de ajustar la estrategia de acuerdo al entorno económico nacional.

Por disposiciones de la Secretaría de Coordinación General de Gobierno (SCGG) y la Secretaría de Estado en el Despacho de Finanzas (Sefin), en esta actividad no se presentará resultado de producción para el 2021, por considerarla de gestión y apoyo institucional.

Las actividades efectuadas a nivel de esta Actividad Programática se detallan a continuación:

- a) Se efectuaron reuniones semanales por parte del Directorio, máxima autoridad institucional, a fin de dirigir la política monetaria, crediticia y cambiaria del país.
- b) Publicación en tiempo y forma de información en el Portal de Transparencia del BCH.
- c) A diciembre de 2021, la Sección de Información Pública atendió 557 solicitudes de información pública en tiempo y forma, alcanzando el 100% del grado de atención. Del total de solicitudes atendidas, 377 fueron respondidas directamente por la Sección de Información Pública (67.7%) y 180 se trasladaron a las dependencias correspondientes a fin de obtener respuesta de la información solicitada (32.3%).
- d) El Instituto de Acceso a la Información Pública, en el marco de la presentación del "Informe de Verificación de Portales de Transparencia correspondiente al I Semestre de 2021", entregó reconocimiento al BCH, por ser una de las instituciones calificadas con cien por ciento (100%) por cumplir con la publicación de la información de oficio en su portal de transparencia "Transparencia Activa".
- e) Se atendieron en tiempo y forma 65 requerimientos de información remitidos por la UIF y el Ministerio Público.
- f) Se dio seguimiento a los Acuerdos emitidos por la Comisión Fiduciaria del BCH (COFID), mediante la elaboración de informes solicitados sobre el fideicomiso BCH-BANHPROVI, incluyendo análisis a los Fondos de Garantía sectores prioritarios, Fondo de Garantía para la reactivación de las Mipymes y Fondo de Garantía para reactivación de EMT, con la elaboración de ayudas memorias y opiniones, solicitadas en las reuniones de la COFID.

- g) Se efectuó el seguimiento de las inversiones de los recursos del fideicomiso para la Administración del Fondo de Tasa de Seguridad Poblacional y del Fideicomiso para apoyo a la Vivienda y Sector Informal de la Economía.
- h) Se elaboraron los informes trimestrales de los Estados Financieros de los Fideicomisos Administrados por el BCH en su carácter de fiduciario, los cuales fueron remitidos a la Sefin, a los Comités Técnicos de los Fideicomisos y a la Sección de Información Pública del Departamento de Relaciones Institucionales.

2. Estudios Económicos

Las funciones de esta Actividad Programática están orientadas a elaborar análisis económicos internos y externos, preparar estrategias de política financiera que conforman el Programa Monetario, efectuar su seguimiento y recomendar los ajustes respectivos; además, gestionar la información para la elaboración de la estadística básica; por lo que, en forma resumida se muestran las principales actividades ejecutadas durante el IV Trimestre de 2021:

- Opinión sobre Crédito de Excepción al Gobierno por caso de Emergencia o Grave Calamidad Pública, como apoyo presupuestario para atender las necesidades derivadas de la pandemia Covid-19 y de las tormentas tropicales ETA e IOTA, incluidos los mayores gastos en salud y beneficios sociales, por un monto de DEG87,430,000.00, equivalentes a US\$124,424,508.98 con recursos provenientes del acuerdo *Stand-By* y del Acuerdo *Stand-By Credit Facility*, vigentes con el FMI.
- Borradores del Addendum No.2 al Acta de Emisión No.52 y del Acuerdo Ministerial para la Emisión denominada Bonos/Letras Gobierno de Honduras (GDH) a solicitud de la Sefin.
- Opinión sobre propuesta presentada por la Sefin referente a efectuar refinanciamiento de los Valores Gubernamentales con vencimiento el 15 de diciembre de 2021, emitidos a favor del BCH, por un valor nominal de L3,000.0 millones.
- Opinión sobre el Manejo de Dólares en Efectivo del BCH.
- El equipo técnico del BCH revisó y actualizó la hoja de ruta para la implementación del esquema de metas de inflación con las actividades relacionadas al desarrollo del modelo semi-estructural.

Levantamiento de Encuestas

Conforme al calendario de trabajo para levantamiento de encuestas, durante el IV Trimestre de 2021, se realizó lo siguiente:

**Actividades de Encuestas Económicas
IV Trimestre de 2021**

Descripción
Levantamiento de las Encuestas Anuales de Inversión Extranjera Directa, Servicios con No Residentes, Capital Nacional, información básica para elaborar indicadores del sector externo y las cuentas nacionales al III Trimestre de 2021.
Gestión de información sobre la Encuesta Económica Multipropósito 2020 (EEM).
Levantamiento de la Encuesta Trimestral de Construcción (ETC), correspondiente al III Trimestre de 2021, fuente de información básica para el cálculo de los indicadores de la actividad construcción, en el marco del manual del SCN93.
Se ejecutó el levantamiento, digitalización y elaboración del informe de resultados de la Encuesta de Expectativas de Analistas Macroeconómicos (EEAM) de octubre, noviembre y diciembre de 2021.
Elaboración y divulgación del informe de resultados de la Encuesta de Situación de Crédito (ESC), III Trimestre de 2021 y expectativas para el IV Trimestre de 2021; asimismo, se realizan los preparativos para el próximo levantamiento.
Levantamiento y digitación de resultados de la Encuesta de Opinión Económica Empresarial (ENOEE), del II Semestre de 2021 y expectativas para el I Semestre 2022.

Fuente: Departamento de Gestión de Información Económica, BCH

Levantamiento de la Prueba Piloto de la Encuesta Nacional de Ingresos y Gastos de los Hogares (ENIGH)

- a) Se elaboró y presentó el "Informe Final del Proceso de Pago del Reconocimiento Monetario de los Hogares que Completaron Adecuadamente la ENIGH 2019-2020".
- b) Se dio por aceptado mediante firma de los involucrados el documento de pruebas funcionales y de aceptación de la interacción #2 -Sistema de Extracción, Consolidación y Validación de Datos (SECOV). Comprobación del funcionamiento de las pantallas liberadas: Validación CCIFH, Validación CIIU, Rechazos CCIFH, Rechazos CIIU, Reasignaciones, Bitácora CCIFH y Bitácora CIIU.
- c) Se elaboró el primer avance del Documento de Metodología ENIGH: Introducción, Objetivos, Delimitaciones, Marco conceptual y Diseño muestral; asimismo, el primer avance del Manual de Usuario SECOV.
- d) Se efectuó la definición del nivel de desagregación de códigos para la Clasificación Industrial Internacional Uniforme (CIIU_HN rev 4) de todas las actividades económicas, para uso en la ENIGH 2023.

Productos

Los productos que miden la Actividad Programática 02 "Estudios Económicos", durante el período mostraron el siguiente comportamiento:

- **Compilación de Información Básica de Precios Realizada**

Durante octubre, noviembre y diciembre de 2021, se realizó la compilación de precios de los bienes y servicios que integran la canasta de consumo para la elaboración del Índice de Precios al Consumidor (IPC), según lo programado. La información requerida para la elaboración del informe del IPC es la compilada mensualmente sobre precios al consumidor final en diferentes tipos de establecimientos a nivel de las siete regiones representativas, utilizadas para la elaboración de este indicador.

Las ciudades representativas por regiones son las siguientes: Región Central Metropolitana: Distrito Central (Tegucigalpa y Comayagüela); Resto Región Central: Comayagua; Región Norte Metropolitana: San Pedro Sula; Resto Región Norte: La Ceiba; Región Sur: Choluteca; Región Oriental: Danlí y Juticalpa; y Región Occidental: Santa Rosa de Copán. Los bienes y servicios son agrupados en 12 rubros: Alimentos y Bebidas no Alcohólicas; Bebidas Alcohólicas y Tabaco; Prendas de Vestir y Calzado; Alojamiento, Agua, Electricidad, Gas y Otros Combustibles; Muebles y Artículos para la Conservación del Hogar; Salud; Transporte; Comunicaciones; Recreación y Cultura; Educación; Hoteles, Cafeterías y Restaurantes; y Cuidado Personal.

- **Estadísticas Básicas Levantadas para la Elaboración de Indicadores Macroeconómicos**

Durante el IV Trimestre de 2021, el cumplimiento del Plan de Trabajo de Levantamiento de Información fue de 100%, cumpliendo con el parámetro establecido ($\geq 95\%$). Se logró la publicación de Pulso Económico, Boletín Estadístico, Índice de Precios al Consumidor, Índice del Tipo de Cambio Efectivo Real y el Tipo de Cambio.

Se realizó el levantamiento de la Encuesta Trimestral de Construcción (III trimestre de 2021), Índice Mensual de Actividad Económica (septiembre, octubre y noviembre de 2021), Permisos de Construcción Privados (septiembre, octubre y noviembre de 2021), Encuesta Económica Multipropósitos (anual 2020), Índice de Precios del Productor (septiembre, octubre y noviembre de 2021), Compilación de la Encuesta de Inversión Extranjera Directa, Servicios con No Residentes, Capital Nacional (III trimestre de 2021), Cotización del Tipo de Cambio en el Mercado No Oficial (octubre, noviembre y diciembre de 2021), Encuesta de Expectativas de Analistas Macroeconómicos (octubre, noviembre y diciembre de 2021), Índice de Precios de Materiales de Construcción (IV trimestre de 2021), Índice de Precios al por Mayor (IV trimestre de 2021), Índice de Precios al Consumidor (octubre, noviembre y diciembre de 2021), Compilación de la Boleta Estadística 2020, Pulso Económico (octubre, noviembre y diciembre de

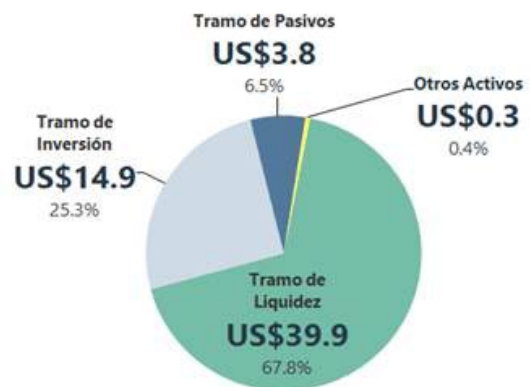
2021), Boletín Estadístico Mensual (agosto, septiembre y octubre de 2021), Encuesta de Situación de Crédito (III trimestre de 2021 y Expectativas IV trimestre de 2021) y Comportamiento de la Economía Hondureña (III trimestre de 2021). Asimismo, se realizó el cálculo del precio base del tipo de cambio semanalmente.

3. Política Monetaria, Crediticia y Cambiaria

Las actividades realizadas por esta Actividad Programática están orientadas a la ejecución de las Operaciones de Mercado Abierto (OMA) y la Administración de las Reservas Internacionales. A continuación, se describen las principales actividades que se llevaron a cabo para dar cumplimiento a esta actividad programática:

Rendimiento de las Inversiones

- Durante el IV Trimestre de 2021, se registró un rendimiento ponderado global de las inversiones de 0.27%, 0.29% y 0.39%, para octubre, noviembre y diciembre respectivamente, superior a la tasa SOFR registrada para a esos meses.
- Los ingresos acumulados al 31 de diciembre por concepto de administración de los portafolios de inversión de las RMID fueron de US\$58.9 millones, donde el 67.8% (US\$39.9 millones) de los ingresos fueron generados por inversiones dentro del Tramo de Liquidez, el 25.3% (US\$14.9 millones) por el Tramo de Inversión, el 6.5% (US\$3.8 millones) por el Tramo de Pasivos y la diferencia que alcanzan US\$263.7 miles por Otros Activos de Reserva.



Mercado de Divisas

Durante el IV Trimestre de 2021 el BCH realizó operaciones de compra de divisas a los agentes cambiarios por US\$49.5 millones. Del 1 de enero al 31 de diciembre de 2021, el BCH realizó operaciones de compra de divisas a los agentes cambiarios por US\$2,266.9 millones, se adjudicaron divisas a través de la Subasta del BCH por US\$1,306.8 millones y venta directa a los generadores de energía y combustible por US\$2.5 millones. Asimismo, se registraron exportaciones e ingreso de divisas como se detalla a continuación:

Declaraciones de Exportación e Ingresos de Divisas
IV Trimestre y Acumulado de enero a diciembre de 2021
(En US\$ millones)

Tipo de Operaciones	I Trimestre	II Trimestre	III Trimestre	IV Trimestre
Exportaciones autorizadas por el BCH	751.0	871.7	652.0	589.2
Exportaciones mediante FAUCA	174.1	116.9	127.6	137.0
Ingreso de Divisas	718.5	523.1	340.2 ^{1/}	200.8 ^{1/}
Ingreso de Divisas de la actividad de procesamiento y maquilado	366.5	235.4	264.1	277.9

Fuente: Departamento de Operaciones Cambiarias, BCH

1/ Se reporta un valor pendiente de ingreso de enero a diciembre de US\$445.1 millones, de los cuales US\$436.0 millones se encuentra pendiente no vencido y US\$9.1 millones está pendiente vencido.

Productos

Los productos que miden la Actividad Programática 03 "Política Monetaria, Crediticia y Cambiaria", durante el período mostraron el siguiente comportamiento:

- **Subastas de Valores Gubernamentales Realizadas**

Durante octubre, noviembre y diciembre de 2021, se realizaron todas las Subastas de Valores Gubernamentales programadas de acuerdo al Calendario de Subastas, obteniendo un resultado de 100%. Al cierre de dicho trimestre se realizaron 61 eventos de subastas dirigidas a Instituciones del Sistema Financiero (Diarias) (18 en octubre, 21 en noviembre y 22 en diciembre) y 5 eventos dirigidos al público general (Estructurales) (3 en octubre, 1 en noviembre y 1 en diciembre); asimismo se reportan 2 Subasta de Repo Inverso dirigida al Sistema Financiero, como parte de las medidas de política monetaria adoptadas por el BCH.

- **Subastas de Divisas Realizadas**

Mediante Acuerdo No. 3 del 18 de febrero de 2021 y Circular No D-19/2021, se comunicó que a partir del 14 de junio los agentes cambiarios no realizarán traslado por concepto de compras de divisas en dólares de los Estados Unidos de América (EUA) al BCH, reteniendo el 100% de las mismas para atender de manera directa la demanda de divisas. Los agentes cambiarios utilizarán estas divisas para el pago de erogaciones propias, ventas a sus clientes del sector privado por montos iguales o menores a un millón quinientos mil dólares de los Estados Unidos de América (US\$1,500,000.00) diariamente y para la venta en el Mercado Interbancario de Divisas (MID), por lo que en atención a lo anterior el BCH no continuará realizando los eventos diarios de Subasta de Divisas como mecanismo de asignación de divisas para la atención de demanda de terceros presentadas a través de un agente cambiario.

4. Servicios Financieros y Administración de Recursos

Esta Actividad Programática se centra en asegurar el estricto cumplimiento de políticas y procedimientos. A continuación, se describen las actividades realizadas

Subgerencia de Servicios Generales, Planificación y Presupuesto
Departamento de Presupuesto

durante el período:

- a) Se continuó atendiendo la demanda de billetes y monedas de Banco, por parte del sistema financiero, instituciones de gobierno y público en general.
- b) Se administraron las cuentas de depósitos y las cuentas especiales de liquidación constituidas en el BCH por los participantes en el Sistema BCH-TR, supervisar las operaciones provenientes de los Sistemas de Negociación y Compensación, que liquiden sus operaciones en el sistema LBTR, como ser: la Cámara de Compensación Electrónica de Cheques y la Cámara de Compensación de Transacciones Electrónicas de Pago (ACH); así como, administrar el proceso de Transferencias Electrónicas Ordenadas por la Sefin.
- c) Se remitieron los Estados Financieros a la Administración Superior del BCH; así como a la Sefin, Contaduría General de la República (CGR) y a la CNBS.
- d) Con relación a la ejecución de las actividades establecidas en el Cronograma autorizado por el Directorio del BCH mediante Resolución No.458-10/2019 del 16 de octubre de 2019, durante el IV Trimestre de 2021 se llevaron a cabo las actividades siguientes:
 - Capacitación continua en temas de NIIF aplicables para el BCH al personal del Departamento de Contaduría.
 - El Equipo Informático de la Firma Ernst & Young Honduras, S. de R.L. de C.V. inició trabajos presenciales en septiembre de 2021 con el propósito de identificar los posibles impactos en los sistemas informáticos del Banco, presentando el 22 de diciembre de 2021, el documento "Diagnóstico de Impactos Conceptuales en los Sistemas de Información del Banco Central de Honduras y la Guía de Ajuste a los Sistemas de Información", en calidad de borrador para revisión y validación por parte del BCH.
 - En diciembre de 2021, se recibió de la Firma Ernst & Young Honduras, S. de R.L. de C.V. el Plan de Implementación del Proyecto en su versión final, de conformidad con el Contrato No. 43-2021 "Servicios de consultoría para la Implementación de un marco contable propio para el Banco Central de Honduras, basado en las Normas Internacionales de Información Financiera (NIIF)".

Tarifas y Comisiones por Servicios Bancarios

Durante el IV Trimestre de 2021, los ingresos por comisiones y servicios bancarios ascendieron a L229,301.5 miles, importe superior en L22,902.5 miles a los ingresos proyectados por L206,398.5 miles; lo que representa una ejecución de 111.1% cumpliendo con el parámetro establecido ($\geq 90\%$), debido principalmente al aumento en la colocación de títulos valores, reflejando una sobre ejecución en los ingresos por Comisiones por Administración de Títulos Valores del Estado de L33,996.6 miles, servicio para el cual se estableció una nueva tarifa de 0.5000% anual a partir del 2021 (aprobado

según Resolución No.418-12/2020 del 18 de diciembre de 2020); valor que se calcula sobre el saldo diario vigente colocado en cada emisión por los servicios prestados por el BCH en la administración de todas las emisiones gubernamentales.

Atención de Numerario

Durante el IV Trimestre de 2021 el BCH continuó atendiendo la demanda de especies monetarias nacionales y extranjeras del Sistema Bancario, Gobierno y Público en General.

Sistema de Pagos

Durante el IV Trimestre de 2021 el BCH continuó administrando las cuentas de depósitos y cuentas especiales de liquidación constituidas en la Institución, de igual forma velando por la correcta administración, funcionamiento, gestión y vigilancia de los medios de pago del país.

Cumplimiento del Plan de Gestión de Riesgos

Se desarrollaron actividades relacionadas con la Adecuada Gestión de Riesgos de la Institución, entre las cuales se encuentran las siguientes:

- Revisión de 2 MRO y MRI.
- Seguimiento a la elaboración y revisión de MRO e Integral de acuerdo al Plan Anual de Trabajo para Elaboración o Actualización de Matrices de Riesgo Misionales (MRM) y Plan de Verificación de Controles 2021.
- Seguimiento a los Indicadores de Riesgo Operacional (IRO) e Indicadores de Riesgo Integral (IRI), mediante la consolidación de resultados y la elaboración de los informes mensuales correspondientes a los meses de octubre y noviembre de 2021.
- Se actualizó la Matriz Institucional de Riesgo Operacional de Procesos Críticos Misionales al 16 de diciembre de 2021, misma que está conformada por 13 dependencias del Banco y 43 matrices de riesgo operacional que corresponden a procesos críticos misionales del BCH, de las cuales se monitorean 89 indicadores de riesgo operacional.
- Se registraron dos (2) eventos de pérdida en la Base de Datos de Eventos de Pérdida (BDEP) por un valor total de L2,408.00 y L225.00 correspondiente al Departamento de Emisión y Tesorería y Sucursal de San Pedro Sula, respectivamente.
- Revisión de 8 matrices de riesgo de procesos no misionales; asimismo, en el período de agosto a noviembre de 2021, las dependencias del BCH reportaron un total de 14 indicadores de riesgo operacional de procesos no misionales.

Plan de Implementación del Sistema de Gestión de Seguridad de la Información

Conforme con el plan de implementación del Sistema de Gestión de Seguridad de la Información, se realizaron las actividades siguientes:

- Revisión de la Política de Seguridad de la Información del BCH, tomando como referencia el estándar internacional ISO/IEC 27002 Tecnología de la Información - Técnicas de Seguridad - Código de Práctica para Controles de Seguridad de la

- Información u otros marcos de referencia; identificándose que no es necesario actualizar la política en mención.
- Revisión de conformidades de la Norma para la Gestión y Control de Dispositivos Móviles del BCH Versión 3.0.
 - Monitoreo del antivirus corporativo, roles y perfiles SAP/ERP y Bitácoras de equipos de TI.
 - De octubre a diciembre de 2021, se gestionaron un total de 643 solicitudes de acceso a servicios tecnológicos vía memorando y sistema de gestión de formularios y de enero a diciembre un total acumulado de 2,281 solicitudes.

Productos

Los productos que miden la Actividad Programática 04 "Servicios Financieros y Administración de Recursos", durante el período mostraron el siguiente comportamiento:

- **Operaciones del Sistema Financiero Atendidas.**

En diciembre de 2021, el resultado obtenido fue 100%; producto de haber efectuado 325 operaciones de depósitos y 317 de retiros, atendiendo en su totalidad las operaciones solicitadas por el Sistema Financiero Nacional.

- **Monitoreo al Cumplimiento de la Normativa de los Sistemas de Pago.**

Durante el IV Trimestre de 2021, el porcentaje de monitoreo al cumplimiento de la normativa fue de 100%, se registraron dos (2) cheques sin fondos presentados por dos (2) instituciones, los cuales fueron rechazados a través de la Cámara de Compensación Electrónica de Cheques (CCECh).

Es importante mencionar que no se presentaron sobregiros en el saldo de las cuentas mantenidas en el BCH. Según lo dispuesto en el Código de Comercio y en el Reglamento de la CCECh, se remitió nota a la institución responsable de emitir el cheque sin contar con los fondos suficientes para su pago, solicitándole verificar que sus cuentas dispongan de los recursos requeridos antes de emitir dichos documentos y evitar así la cancelación permanente de la misma. Cabe resaltar que, no se presentó ningún incumplimiento a las disposiciones y procedimientos establecidos en las normas internas de funcionamiento para la Cámara de Compensación de Transacciones Electrónicas de Pago (ACH Pronto) y el Sistema de Transferencia de Fondos.

5. Asesoría y Apoyo Logístico

Entre las funciones está la de dirigir, coordinar, supervisar y controlar las actividades de servicios administrativos y logísticos del Banco; así como, brindar asesoramiento en los distintos niveles jerárquicos para el mejoramiento organizacional y estratégico de la Institución. A continuación, se describen las principales actividades realizadas durante el período:

- a) Se brindó oportunamente información a los clientes internos y externos de la Institución, suministrándoles los informes, dictámenes y documentos requeridos, relacionados con las operaciones cambiarias, monetarias y el mercado de valores; así como, apoyando en la ubicación de la información en la página web del Banco y otros medios de divulgación. Por otra parte, se atendieron los requerimientos de información de los diferentes organismos internacionales y público en general.
- b) Se elaboraron los informes mensuales y trimestrales de ejecución física y presupuestaria del Banco, los cuales fueron remitidos a la Administración Superior de la Institución y a la Sefin y los correspondientes resultados en el Sifi y en el Sistema de Gestión por Resultados (SGPR) de la Secretaría de Coordinación General de Gobierno (SCGG).
- c) Se realizaron las compras y contrataciones según lo establecido en la Ley de Contratación del Estado y su Reglamento; de conformidad con las prioridades derivadas de la emergencia nacional de Covid-19 y con el fin de dar continuidad a las operaciones del BCH.
- d) Se efectuaron en tiempo y forma los pagos a proveedores, servicios públicos e impuestos de bienes inmuebles propiedad del BCH.

6. Servicios Tecnológicos y de Gestión

Entre las funciones está la de dirigir, coordinar, supervisar y controlar las actividades de apoyo administrativo, proyección cultural y contribución al bienestar del personal del Banco; asimismo, colaborar al desempeño y funcionamiento correcto y adecuado de las funciones y sistemas de soporte administrativo de la Institución. A continuación, se describen las principales actividades realizadas durante el período:

- a) Durante el IV Trimestre se dio seguimiento a las iniciativas y cartera de proyectos priorizados por el Comité de Tecnologías de Información y Comunicaciones (CTIC), dentro de los que se destacan el Portal Digital del BCH en su II etapa, Nómina de Jubilados y Pensionados del BCH, Migración LBTR 4.0, Rehabilitación del Módulo del Sistema Integrado de la Subgerencia de Estudios Económicos (MSISEE) y la ENIGH.
- b) Como parte de las actividades culturales realizadas durante el IV Trimestre de 2021, destacan las siguientes:
 - Se dio seguimiento a los calendarios de publicaciones de redes sociales y publicaciones alusivas al Bicentenario de Independencia.
 - Lanzamiento de la Exposición Temporal Virtual de la Sucursal SPS "Sentimientos y Colores 2021" y Exposición Temporal Virtual de la Sucursal La Ceiba "Reencuentro Artístico en La Ceiba, 2021".

- Lanzamiento del video de la Colección Morazánica en conmemoración del Bicentenario de la Independencia.
- c) El Departamento de Seguridad permanentemente ha monitoreado el buen funcionamiento del equipo y sistemas de seguridad, brindando servicios de visualización de cámaras a las jefaturas de las dependencias que lo solicitan, adicionalmente, se remiten los videos de seguridad del edificio de Bóvedas y Esclusas a los departamentos de Emisión y Tesorería y Servicios Fiscales para su control interno.
- d) Durante el IV Trimestre de 2021 se realizó la jornada de aplicación de la tercera dosis de la vacuna contra el Covid-19 a jubilados y empleados del BCH.

4. EJECUCIÓN FÍSICA Y PRESUPUESTARIA

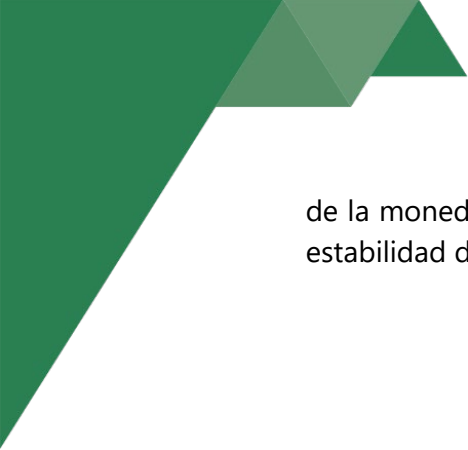
Atendiendo requerimientos de la Sefin y Secretaría de Coordinación General de Gobierno (SCGG), a través de la Dirección Presidencial de Gestión por Resultados, el BCH definió objetivos y resultados que contribuyen al logro de las metas del Plan Estratégico del Gobierno (2018-2022), Plan de Nación (2010-2022) y Visión de País (2010-2038).

durante el IV Trimestre de 2021 el nivel de ejecución física medido por el grado de avance de los planes operativos anuales de las diferentes dependencias alcanzó 24.9%, resultado que se encuentra por debajo del parámetro establecido ($\geq 25.0\%$) explicado por la reprogramación de actividades de diferentes dependencias y el nivel de ejecución presupuestaria correspondiente del 01 de octubre al 31 de diciembre de 2021 fue de L1,567,534.2 miles, equivalente al 71.2%, en relación al presupuesto programado de L2,200,554.6 miles, resultado que se encuentra dentro del parámetro establecido ($\geq 70\%$).

5. ALINEAMIENTO AL PLAN DE GOBIERNO, PLAN DE NACIÓN Y VISIÓN DE PAÍS

Los productos vinculados a los Objetivos y Actividades Programáticas y la ejecución presupuestaria correspondientes al IV Trimestre 2021, se describen en los Anexos 1A, 1B y la Matriz de Resultados y Productos Alineados al Plan de Gobierno, Plan de Nación y Visión de País en el Anexo 2, los cuales se centran en la función principal del BCH de velar por el mantenimiento del valor interno y externo de la moneda, el buen funcionamiento del sistema de pagos y propiciar la estabilidad del Sistema Financiero del país, bajo el Programa de Formulación y Ejecución de la Política Monetaria, Crediticia y Cambiaria del País y a nivel de las Actividades Programáticas definidas en la Estructura Organizativa del Banco.

Es importante mencionar, que el BCH como parte de sus funciones establecidas en la Ley, monitoreará el comportamiento de las principales variables macroeconómicas, a fin de tomar las medidas pertinentes, las que serán incorporadas al Programa Monetario, a fin de seguir velando por el mantenimiento del valor interno y externo



de la moneda nacional, el buen funcionamiento del sistema de pagos y propiciar la estabilidad del Sistema Financiero del País.



|| INFORME DE EJECUCIÓN PRESUPUESTARIA

INFORME DE EJECUCIÓN PRESUPUESTARIA Y FINANCIERA, IV TRIMESTRE DE 2021

I. PRESUPUESTO DE RECURSOS Y GASTOS 2021

El Presupuesto de Ingresos y Egresos del Banco Central de Honduras para el Ejercicio Fiscal 2021, fue aprobado por el Soberano Congreso Nacional de la República, mediante Decreto Legislativo No.182-2020 del 23 de diciembre de 2020, en su Artículo No.3, por un monto L7,593,569.0 miles, el cual es financiado en su totalidad con recursos propios.

II. EJECUCIÓN PRESUPUESTARIA DE RECURSOS Y GASTOS IV TRIMESTRE 2021

A. RECURSOS

Para el IV trimestre de 2021 la programación de recursos se estimó en L3,155,268.4 miles; la recaudación se ubicó en L1,148,765.9 miles, inferior en L2,006,502.5 miles al valor estimado para el período.

La principal fuente de recursos la constituyeron Intereses por Depósitos Internos por L422,560.8 miles, Intereses por Depósitos Externos por L259,168.9 miles; asimismo, Comisiones por Servicios Bancarios por L229,301.0 miles, Comisiones por Servicios Cambiarios con L162,449.6 miles y otros ingresos de menor cuantía.

B. GASTOS

Los gastos ejecutados durante el IV trimestre de 2021, ascendieron a L1,567,534.2 miles, inferior en L633,020.4 miles respecto a lo programado de L2,200,554.6 miles, dichas erogaciones se financiaron con recursos propios, así:

Gastos Corrientes: Estos gastos alcanzaron L1,414,454.6 miles, inferior en L416,889.1 miles del valor programado de L1,831,343.7 miles, influenciado principalmente por Servicios No Personales con L605,252.7 miles, Servicios Personales con L455,348.6 miles, Servicio de la Deuda Pública con L270,901.6 miles, específicamente por las obligaciones contraídas por la colocación de Letras del BCH (LBCH) en moneda nacional, la cual alcanzó una ejecución de L225,145.7 miles, Materiales y Suministros con L52,089.7 miles y Transferencias con L30,862.0 miles. Estos valores ejecutados son erogaciones realizadas para continuar con el normal funcionamiento operativo y administrativo de la institución.

Bienes Capitalizables: Para el IV trimestre del año 2021 muestra una ejecución de L134,333.7 miles, inferior en L215,149.2 miles del valor programado de L349,482.9 miles, los cuales fueron destinados para adquisición de mobiliario y equipo y enseres necesarios para el normal funcionamiento de la Institución.

RESUMEN EJECUCIÓN PRESUPUESTARIA DE RECURSOS Y GASTOS IV TRIMESTRE, 2021

Cifras en Miles de Lempiras

A	RECURSOS	1,148,765.9
I	Ingresos Corrientes	1,136,710.9
B	GASTOS	1,567,534.2
II	Gastos Corrientes	1,414,454.6
	Inversión Pública	134,333.7
I-II	EXCEDENTE (DÉFICIT) PRESUPUESTARIO	-418,768.3

Para estos resultados y sus detalles, véase las formas Echine 01, 02, 03, 03-A, 05, 06, 07 y 08 adjuntos.

III. EJECUCIÓN PRESUPUESTARIA ACUMULADA DE RECURSOS Y GASTOS AL IV TRIMESTRE DE 2021

A. RECURSOS

Del 1 de enero al 31 de diciembre del año 2021, la programación de Recursos se estimó en L7,593,569.0 miles; la recaudación se ubicó en L4,811,689.1 miles, inferior en L2,781,880.0 miles al valor estimado para el período.

La principal fuente de recursos la constituyeron Intereses por Depósitos Internos por L1,700,555.8 miles, Intereses por Depósitos Externos por L1,282,157.3 miles, las Comisiones por Servicios Bancarios con L877,651.5 miles; asimismo, las Comisiones por Servicios Cambiarios L575,753.2 miles, Intereses por Títulos Valores Externos por L134,630.5, Beneficios por Inversiones Empresariales por L78,582.7 miles, Otros Ingresos de Instituciones Financieras por L52,317.6 y otros ingresos de menor cuantía.

Fuentes Financieras: Durante el período en estudio, este objeto del ingreso generó recursos por L24,064.1 miles, que en términos porcentuales representa 94.9% del monto programado de L25,362.4 miles.

B. GASTOS

Del 1 de enero al 31 de diciembre del año 2021, los Gastos ejecutados ascendieron a L3,779,235.9 miles, equivalente a 49.8% respecto a lo programado de L7,593,569.0 miles, dichas erogaciones se financiaron con recursos propios, así:

Gastos Corrientes: Estos gastos alcanzaron una ejecución de L3,604,198.1 miles, inferior en L3,040,317.8 miles al valor programado de L6,644,515.9 miles, influenciado principalmente por Servicios Personales L1,497,917.4 miles, Servicios No Personales L1,203,121.5 miles, Servicio de la Deuda Pública L689,527.6 miles, específicamente por las obligaciones contraídas por la colocación de Letras del BCH (LBCH) en moneda nacional, la cual alcanzó una ejecución de L511,099.0 miles, Transferencias L108,587.2 miles y el grupo de Materiales y Suministros con L105,044.4 miles. La ejecución refleja erogaciones realizadas para continuar con el normal funcionamiento operativo y administrativo de la Institución.

Bienes Capitalizables: del 1 de enero al 31 de diciembre del año 2021, muestra una ejecución de L138,047.6 miles, del valor programado de L910,057.8 miles monto destinado para adquisición de mobiliario y equipo y enseres necesarios para el normal funcionamiento de la Institución.

Aplicaciones Financieras: este rubro muestra una ejecución de L36,990.3 miles, que equivale a 94.9% del valor programado acumulado de L38,995.3 miles, correspondiente principalmente a la cancelación de capital e intereses a favor del

Banco de la República de China Taipéi y la condonación de la deuda Commodity Credit Corporation (CCC).

**RESUMEN EJECUCIÓN PRESUPUESTARIA DE RECURSOS Y GASTOS
ENERO-DICIEMBRE, 2021**

Cifras en Miles de Lempiras

A	RECURSOS	4,811,689.1
I	Ingresos Corrientes	4,787,625.0
B	GASTOS	3,779,235.9
II	Gastos Corrientes	3,604,198.1
	Inversión Pública	138,047.6
	Amortización de la Deuda Externa de Largo Plazo	36,990.3
I-II	EXCEDENTE (DÉFICIT) PRESUPUESTARIO	1,032,453.1

Para estos resultados y sus detalles, véase las formas EGINE 01, 02, 03, 03-A, 05, 06, 07 y 08 adjuntos.

**RESUMEN EJECUCIÓN PRESUPUESTO
FINANCIAMIENTO (RECURSOS)**
(EN MILES DE LEMPIRAS)

**SECRETARÍA DE FINANZAS
DIRECCIÓN GENERAL DE INSTITUCIONES DESCENTRALIZADAS**
INSTITUCIÓN: BANCO CENTRAL DE HONDURAS

Cuentas de Recursos	Presupuesto Aprobado 2021	Presupuesto Vigente 2021	Ejecutado			Saldo por Ejecutar
			IV Trimestre	Acumulado al IV Trimestre		
					%	
INGRESOS POR TRANSACCIONES CORRIENTES	7,568,206.6	7,568,206.6	1,136,710.9	4,787,625.0	63.3	3,005,857.1
INGRESOS DE OPERACIÓN	1,415,640.2	1,415,640.2	431,072.7	1,591,434.7	112.4	-55,773.5
INTERESES DE PRESTAMOS	2,403.6	2,403.6	527.0	1,069.0	44.5	1,334.6
COMISIONES POR SERVICIOS CAMBIARIOS	599,191.3	599,191.3	162,449.6	575,753.2	96.1	23,438.2
COMISIONES POR SERVICIOS BANCARIOS	797,105.3	797,105.3	229,301.0	877,651.5	110.1	-80,546.2
OTROS INGRESOS DE INSTITUCIONES FINANCIERAS	9,602.2	9,602.2	985.1	52,317.6	544.9	0.0
INGRESOS VARIOS NO DE OPERACIÓN	7,337.8	7,337.8	37,810.0	84,643.5	1,153.5	0.0
RENTAS DE LA PROPIEDAD	6,152,566.5	6,152,566.5	705,638.1	3,196,190.3	51.9	3,061,630.6
INTERESES POR DEPOSITOS INTERNOS	1,703,996.4	1,703,996.4	422,560.8	1,700,555.8	99.8	3,440.6
INTERESES POR DEPOSITOS EXTERNOS	4,203,918.0	4,203,918.0	259,168.9	1,282,157.3	30.5	2,921,760.7
INTERESES POR TITULOS Y VALORES EXTERNOS	29,323.7	29,323.7	17,829.2	134,630.5	459.1	0.0
DIVIDENDOS DE ACCIONES PRECIOS DE MERCADOS	215,012.0	215,012.0	6,006.8	78,582.7	36.5	136,429.3
ALQUILERES	316.4	316.4	72.5	264.0	83.5	0.0
DISMINUCIÓN DE LA INVERSIÓN FINANCIERA	25,362.4	25,362.4	12,055.1	24,064.1	94.9	1,298.4
RECUPERACIÓN DE PRESTAMOS DE CORTO PLAZO	25,362.4	25,362.4	12,055.1	24,064.1	94.9	1,298.4
TOTAL	7,593,569.0	7,593,569.0	1,148,765.9	4,811,689.1	63.4	3,007,155.5

**RESUMEN EJECUCIÓN PRESUPUESTO
DE GASTOS**
(EN MILES DE LEMPIRAS)

SECRETARÍA DE FINANZAS
DIRECCIÓN GENERAL DE INSTITUCIONES DESCENTRALIZADAS
INSTITUCIÓN: BANCO CENTRAL DE HONDURAS

CUENTAS DE GASTOS	PRESUPUESTO APROBADO 2021	PRESUPUESTO VIGENTE 2021	EJECUTADO			SALDO POR EJECUTAR
			IV TRIMESTRE	ACUMULADO AL IV TRIMESTRE		
					%	
1	2		3	4	5	6
GASTOS POR TRANSACCIONES CORRIENTES	6,390,891.9	6,644,515.9	1,414,454.6	3,604,198.1	54.2	3,040,317.8
SERVICIOS PERSONALES	1,978,707.2	1,978,707.2	455,348.6	1,497,917.4	75.7	480,789.8
SERVICIOS NO PERSONALES	1,065,070.0	1,631,633.1	605,252.7	1,203,121.5	73.7	428,511.7
MATERIALES Y SUMINISTROS	280,621.3	281,436.6	52,089.7	105,044.4	37.3	176,392.2
TRANSFERENCIAS	144,602.8	144,875.3	30,862.0	108,587.2	75.0	36,288.0
SERVICIOS DE LA DEUDA	2,921,890.8	2,607,863.8	270,901.6	689,527.6	26.4	1,918,336.2
TOTAL GASTOS CORRIENTES	6,390,891.9	6,644,515.9	1,414,454.6	3,604,198.1	54.2	3,040,317.8
BIENES CAPITALIZABLES	910,057.8	910,057.8	134,333.7	138,047.6	15.2	772,010.2
GASTOS EN BIENES CAPITALIZABLES	910,057.8	910,057.8	134,333.7	138,047.6	15.2	772,010.2
AMORTIZACIÓN DE LA DEUDA EXTERNA	292,619.3	38,995.3	18,745.9	36,990.3	94.9	2,005.1
APLICACIONES FINANCIERAS	292,619.3	38,995.3	18,745.9	36,990.3	94.9	2,005.1
TOTAL GASTOS	7,593,569.0	7,593,569.0	1,567,534.2	3,779,235.9	49.8	3,814,333.1

INSTITUCIÓN : BANCO CENTRAL DE HONDURAS

CODIGO	GASTOS EN PERSONAL	IV TRIMESTRE				ACUMULADO AL IV TRIMESTRE			
		PROGRAMADO	EJECUTADO	VARIACIÓN		PROGRAMADO	EJECUTADO	VARIACIÓN	
				ABSOLUTA	%			ABSOLUTA	%
1	2	3	4	5	6	7	8	9	10
11000	PERSONAL PERMANENTE	418,776.3	297,639.2	-121,137.1	-28.9	1,596,581.2	1,235,859.7	-360,721.5	-22.6
11100	Sueldos Básicos	197,756.9	164,929.9	-32,827.0	-16.6	729,827.9	614,711.7	-115,116.2	-15.8
11400	Adicionales (Bonificaciones, Gastos Diversos del Pers.)	9,674.7	4,812.4	-4,862.3	-50.3	125,589.2	112,475.6	-13,113.7	-10.4
11500	Aguinaldo y Decimocuarto mes	58,500.1	47,585.6	-10,914.5	-18.7	213,805.3	186,328.4	-27,476.9	-12.9
11600	Complementos (Vacaciones)	24,012.6	17,221.8	-6,790.8	-28.3	81,686.9	62,990.6	-18,696.3	-22.9
11700	Contribuciones Patronales	128,831.9	63,089.5	-65,742.5	-51.0	445,671.8	259,353.4	-186,318.4	-41.8
12000	PERSONAL NO PERMANENTE	15,049.8	9,268.3	-5,781.5	-38.4	56,140.3	31,793.8	-24,346.5	-43.4
12100	Sueldos Básicos	10,790.4	6,827.4	-3,963.0	-36.7	40,733.0	24,086.7	-16,646.4	-40.9
12300	Adicionales	1,239.7	1,099.7	-140.0	-11.3	4,650.0	2,869.4	-1,780.6	-38.3
12400	Aguinaldo y Decimocuarto mes	1,806.5	1,104.7	-701.8	-38.8	6,788.9	4,000.5	-2,788.3	-41.1
12500	Contribuciones Patronales	1,213.2	236.5	-976.7	-80.5	3,968.4	837.2	-3,131.2	-78.9
14000	RETRIBUCIONES EXTRAORDINARIAS	15,470.8	10,938.0	-4,532.8	-29.3	46,304.0	33,502.6	-12,801.4	-27.6
14100	Horas Extraordinarias	15,470.8	10,938.0	-4,532.8	-29.3	46,304.0	33,502.6	-12,801.4	-27.6
16200	BENEFICIOS Y COMPENSACIONES	219,920.4	137,503.2	-82,417.3	-37.5	279,681.7	196,761.3	-82,920.4	-29.6
	TOTAL GASTO EN PERSONAL	669,217.3	455,348.6	-213,868.7	-32.0	1,978,707.2	1,497,917.4	-480,789.8	-24.3



SECRETARÍA DE FINANZAS
DIRECCIÓN GENERAL DE INSTITUCIONES DESCENTRALIZADAS (DGID)

BANCO CENTRAL DE HONDURAS (BCH)

AL 31 DE DICIEMBRE DE 2021

RELACIÓN DE PERSONAL

Sueldos Mensuales en Miles de Lempiras

No.	Conceptos	TOTAL		SEXO MASCULINO		SEXO FEMENINO	
		No. Plazas	Sueldos	No. Plazas	Sueldos	No. Plazas	Sueldos
A	PERSONAL PERMANENTE	1,180	47,790,442.00	710	27,398,063.00	470	20,392,379.00
1	Ejecutivos	92	11,004,765.00	57	7,237,604.00	35	3,767,161.00
2	Universitarios	511	23,322,241.00	251	11,233,243.00	260	12,088,998.00
3	Técnicos	22	683,951.00	18	566,934.00	4	117,017.00
4	Docente	0	0.00	0	0.00	0	0.00
5	Docente Administrativo	0	0.00	0	0.00	0	0.00
6	Médico	0	0.00	0	0.00	0	0.00
7	Paramédico	0	0.00	0	0.00	0	0.00
8	Administrativos	253	6,577,016.00	108	2,756,451.00	145	3,820,565.00
9	Obra	0	0.00	0	0.00	0	0.00
10	Servicio	302	6,202,469.00	276	5,603,831.00	26	598,638.00
11	Seguridad	0	0.00	0	0.00	0	0.00
B	PERSONAL TEMPORAL	91	1,927,323.00	43	977,229.00	48	950,094.00
1	Por Contrato	91	1,927,323.00	43	977,229.00	48	950,094.00
2	Por Jornal	0	0.00	0	0.00	0	0.00
	TOTAL (A+B)	1,271	49,717,765	753	28,375,292.00	518	21,342,473.00
C	PLAZAS VACANTES	56	2,564,709.00	0	0.00	0	0.00
	TOTAL (A+B+C)	1,327	52,282,474.00	753	28,375,292.00	518	21,342,473.00

ESTADO DE RESULTADOS
(EN MILES DE LEMPIRAS)SECRETARÍA DE FINANZAS
DIRECCION GENERAL DE INSTITUCIONES DESCENTRALIZADAS

INSTITUCIÓN BANCO CENTRAL DE HONDURAS

CODIGO	CUENTAS	IV TRIMESTRE				ACUMULADO AL IV TRIMESTRE			
		PROGRAMADO	EJECUTADO	VARIACIÓN		PROGRAMADO	EJECUTADO	VARIACIÓN	
				ABSOLUTA	%			ABSOLUTA	%
1	2	3	4	5	6	7	8	9	10
	INGRESOS POR TRANSACCIONES CORRIENTES	3,142,587.2	1,136,710.9	-2,005,876.4	-63.8	7,568,206.6	4,787,625.0	-2,780,581.6	-36.7
16000	INGRESOS DE OPERACIÓN	351,770.8	431,072.7	79,301.9	22.5	1,415,640.2	1,591,434.7	175,794.5	12.4
	Intereses de Prestamos	600.9	527.0	-73.9	-12.3	2,403.6	1,069.0	-1,334.6	-55.5
	Comisiones por Servicios Cambiarios	140,734.7	162,449.6	21,714.9	15.4	599,191.3	575,753.2	-23,438.2	-3.9
	Comisiones por Servicios Bancarios	206,398.5	229,301.0	22,902.5	11.1	797,105.3	877,651.5	80,546.2	10.1
	Otros Ingresos de Instituciones Financieras	2,400.6	985.1	-1,415.5	-59.0	9,602.2	52,317.6	42,715.4	444.9
16900	Ingresos Varios No de Operación	1,636.2	37,810.0	36,173.8	2,210.9	7,337.8	84,643.5	77,305.7	1,053.5
17000	RENTAS DE LA PROPIEDAD	2,790,816.4	705,638.1	-2,085,178.3	-74.7	6,152,566.5	3,196,190.3	-2,956,376.1	-48.1
	Intereses por Depositos Internos	425,999.0	422,560.8	-3,438.2	-0.8	1,703,996.4	1,700,555.8	-3,440.6	-0.2
	Intereses por Depositos Externos	2,303,654.4	259,168.9	-2,044,485.4	-88.7	4,203,918.0	1,282,157.3	-2,921,760.7	-69.5
	Intereses por Titulos Valores Externos	7,330.9	17,829.2	25,160.1	343.2	29,323.7	134,630.5	105,306.8	359.1
	Dividendos de Acciones - Fluctuaciones Precios de Mercado	53,753.0	6,006.8	59,759.8	111.2	215,012.0	78,582.7	-136,429.3	-63.5
	Alquileres	79.1	72.5	-6.6	-8.3	316.4	264.0	-52.4	-16.5
									0.0
23000	FUENTES FINANCIERAS	12,681.2	12,055.1	-626.2	-4.9	25,362.4	24,064.1	-1,298.4	0.0
	Recuperación de Prestamos de Corto Plazo	12,681.2	12,055.1	-626.2	-4.9	25,362.4	24,064.1	-1,298.4	-5.1
	TOTAL RECURSOS	3,155,268.4	1,148,765.9	-2,006,502.5	-63.6	7,593,569.0	4,811,689.1	-2,781,880.0	-36.6
	GASTOS POR TRANSACCIONES CORRIENTES								
10000	Servicios Personales	669,217.3	455,348.6	-213,868.7	-32.0	1,978,707.2	1,497,917.4	-480,789.8	-24.3
20000	Servicios No Personales	789,755.4	605,252.7	-184,502.8	-23.4	1,631,633.1	1,203,121.5	-428,511.7	-26.3
30000	Materiales y Suministros	23,505.3	52,089.7	28,584.4	121.6	281,436.6	105,044.4	-176,392.2	-62.7
50000	Transferencias	32,042.3	30,862.0	-1,180.4	-3.7	144,875.3	108,587.2	-36,288.0	-25.0
70000	Servicio de la Deuda Pública	316,823.4	270,901.6	-45,921.7	-14.5	2,607,863.8	689,527.6	-1,918,336.2	-73.6
	TOTAL GASTO CORRIENTE	1,831,343.7	1,414,454.6	-416,889.1	-22.8	6,644,515.9	3,604,198.1	-3,040,317.8	-45.8
40000	Bienes Capitalizables	349,482.9	134,333.7	-215,149.2	-61.6	910,057.8	138,047.6	-772,010.2	-84.8
	GASTOS EN BIENES CAPITALIZABLES	349,482.9	134,333.7	-215,149.2	-61.6	910,057.8	138,047.6	-772,010.2	-84.8
74100	Amortización de la Deuda Externa	19,728.0	18,745.9	-982.0	-5.0	38,995.3	36,990.3	-2,005.1	-5.1
	APLICACIONES FINANCIERAS	19,728.0	18,745.9	-982.0	-5.0	38,995.3	36,990.3	-2,005.1	-5.1
	TOTAL GASTOS	2,200,554.6	1,567,534.2	-633,020.4	-28.8	7,593,569.0	3,779,235.9	-3,814,333.1	-50.2

FILA	CO DI GO	Cuentas	IV TRIMESTRE				ACUMULADO AL IV TRIMESTRE				
			PROGRAMADO	EJECUTADO	VARIACIÓN		PROGRAMADO	EJECUTADO	VARIACIÓN		
					ABSOLUTA	%			ABSOLUTA	%	
		ORIGENES									
		A C T I V O									
		Disminución de Activos Internacionales	17,536,179.1	17,536,179.1	0.0	100.0	137,726.0	137,726.0	0.0	100.0	
		Oro y Divisas	17,515,910.1	17,515,910.1	0.0	100.0	0.0	0.0	0.0	0.0	0.0
		Tenencia en Derechos Especiales de Giro	0.0	0.0	0.0	0.0	0.0	0.0	0.0	0.0	0.0
		Aportes en Oro y Divisas a Instituciones Internacionales	0.0	0.0	0.0	0.0	0.0	0.0	0.0	0.0	0.0
		Aportes en Moneda Nacional a Instituciones Internacionales	20,269.0	20,269.0	0.0	100.0	137,726.0	137,726.0	0.0	100.0	
		Inversiones en Moneda Nacional a Instituciones Internacionales	0.0	0.0	0.0	0.0	0.0	0.0	0.0	0.0	0.0
		Disminución de Crédito e Inversiones	3,837,291.8	3,837,291.8	0.0	100.0	750,000.0	750,000.0	0.0	100.0	
		Sector Público	3,837,291.8	3,837,291.8	0.0	100.0	0.0	0.0	0.0	0.0	0.0
		Sector Bancario	0.0	0.0	0.0	0.0	750,000.0	750,000.0	0.0	100.0	
		Otros	0.0	0.0	0.0	0.0	0.0	0.0	0.0	0.0	0.0
		Disminución de Propiedades	0.0	0.0	0.0	0.0	109,219.9	109,219.9	0.0	100.0	
		Propiedad inmueble y equipo	0.0	0.0	0.0	0.0	109,219.9	109,219.9	0.0	100.0	
		Depreciación Acumulada	0.0	0.0	0.0	0.0	0.0	0.0	0.0	0.0	0.0
		Disminución de Otros Activos Internos	0.0	0.0	0.0	0.0	0.0	0.0	0.0	0.0	0.0
		P A S I V O									
		Aumento de Endeudamiento Externo a Mediano y Largo Plazo	0.0	0.0	0.0	0.0	2,224,569.3	2,224,569.3	0.0	100.0	
		Capital	0.0	0.0	0.0	0.0	2,217,824.0	2,217,824.0	0.0	100.0	
		Intereses	0.0	0.0	0.0	0.0	6,745.3	6,745.3	0.0	100.0	
		Aumento de Emisión Monetaria	2,884,155.8	2,884,155.8	0.0	100.0	9,047,165.3	9,047,165.3	0.0	100.0	
		Billetes	2,883,687.2	2,883,687.2	0.0	100.0	9,038,226.1	9,038,226.1	0.0	100.0	
		Monedas	468.6	468.6	0.0	100.0	8,939.2	8,939.2	0.0	100.0	
		Aumento de Depósitos	0.0	0.0	0.0	0.0	592,971.2	592,971.2	0.0	100.0	
		Sector Público	0.0	0.0	0.0	0.0	592,971.2	592,971.2	0.0	100.0	
		Sector Financiero	0.0	0.0	0.0	0.0	0.0	0.0	0.0	0.0	
		Otros	0.0	0.0	0.0	0.0	0.0	0.0	0.0	0.0	
		Aumento de Títulos del Banco Central de Honduras	0.0	0.0	0.0	0.0	10,456,000.6	10,456,000.6	0.0	100.0	
		Aumento de Asignación de Derechos Especiales de Giro	13,679.4	13,679.4	0.0	100.0	8,076,569.2	8,076,569.2	0.0	100.0	
		Aumento de Otros Pasivos Internos	0.0	0.0	0.0	0.0	0.0	0.0	0.0	0.0	
		Aumento de Capital y Reservas	4,610,728.0	4,610,728.0	0.0	100.0	2,914,107.5	2,914,107.5	0.0	100.0	
		Capital	1,253.8	1,253.8	0.0	100.0	1,535.7	1,535.7	0.0	100.0	
		Reservas	4,609,474.3	4,609,474.3	0.0	100.0	2,912,571.8	2,912,571.8	0.0	100.0	
		Resultado del Ejercicio	0.0	0.0	0.0	0.0	0.0	0.0	0.0	0.0	
		TOTAL ORIGENES	28,899,889.7	28,899,889.7	0.0	100.0	34,308,329.0	34,308,329.0	0.0	100.0	

FILA	CO DI GO	Cuentas	IV TRIMESTRE				ACUMULADO AL IV TRIMESTRE				
			PROGRAMADO	EJECUTADO	VARIACIÓN		PROGRAMADO	EJECUTADO	VARIACIÓN		
					ABSOLUTA	%			ABSOLUTA	%	
		APLICACIONES									
		A C T I V O									
		Aumento de Activos Internacionales	119,808.9	119,808.9	0.0	100.0	14,787,543.6	14,787,543.6	0.0	100.0	
		Oro y Divisas	0.0	0.0	0.0	0.0	6,738,560.1	6,738,560.1	0.0	100.0	
		Tenencia en Derechos Especiales de Giro	22,866.6	22,866.6	0.0	100.0	8,029,294.3	8,029,294.3	0.0	100.0	
		Aportes en Oro y Divisas a Instituciones Internacionales	96,942.2	96,942.2	0.0	100.0	19,689.3	19,689.3	0.0	100.0	
		Aportes en Moneda Nacional a Instituciones Internacionales	0.0	0.0	0.0	0.0	0.0	0.0	0.0	0.0	
		Inversiones en Moneda Nacional a Instituciones Internacionales	0.0	0.0	0.0	0.0	0.0	0.0	0.0	0.0	
		Aumento de Crédito e Inversiones	4,250,000.0	4,250,000.0	0.0	100.0	4,274,743.2	4,274,743.2	0.0	100.0	
		Sector Público	0.0	0.0	0.0	0.0	4,274,743.2	4,274,743.2	0.0	100.0	
		Sector Bancario	4,250,000.0	4,250,000.0	0.0	100.0	0.0	0.0	0.0	0.0	
		Otros	0.0	0.0	0.0	0.0	0.0	0.0	0.0	0.0	
		Aumento de Propiedades	13,621.2	13,621.2	0.0	100.0	0.0	0.0	0.0	0.0	
		Propiedad inmueble y equipo	13,621.2	13,621.2	0.0	100.0	0.0	0.0	0.0	0.0	
		Depreciación Acumulada	0.0	0.0	0.0	0.0	0.0	0.0	0.0	0.0	
		Aumento de Otros Activos Internos	203,601.2	203,601.2	0.0	100.0	115,861.9	115,861.9	0.0	100.0	
		PASIVO Y PATRIMONIO									
		Disminución en Pasivos Internacionales de corto plazo	23,152.4	23,152.4	0.0	100.0	97,846.5	97,846.5	0.0	100.0	
		Obligaciones con el Fondo Monetario Internacional	23,152.4	23,152.4	0.0	100.0	88,416.5	88,416.5	0.0	100.0	
		Otras Obligaciones	0.0	0.0	0.0	0.0	9,430.0	9,430.0	0.0	100.0	
		Disminución de Endeudamiento Externo a Mediano y Largo Plazo	2,146,518.0	2,146,518.0	0.0	100.0	0.0	0.0	0.0	0.0	
		Capital	2,128,378.0	2,128,378.0	0.0	100.0	0.0	0.0	0.0	0.0	
		Intereses	18,140.0	18,140.0	0.0	100.0	0.0	0.0	0.0	0.0	
		Disminución de Emisión Monetaria	0.0	0.0	0.0	0.0	0.0	0.0	0.0	0.0	
		Billetes	0.0	0.0	0.0	0.0	0.0	0.0	0.0	0.0	
		Monedas	0.0	0.0	0.0	0.0	0.0	0.0	0.0	0.0	
		Disminución de Depósitos	15,686,043.8	15,686,043.8	0.0	100.0	13,231,738.6	13,231,738.6	0.0	100.0	
		Sector Público	1,224,197.3	1,224,197.3	0.0	100.0	0.0	0.0	0.0	0.0	
		Sector Financiero	14,269,972.1	14,269,972.1	0.0	100.0	13,086,309.5	13,086,309.5	0.0	100.0	
		Otros	191,874.4	191,874.4	0.0	100.0	145,429.1	145,429.1	0.0	100.0	
		Disminución de Otros Pasivos Internos	166,260.3	166,260.3	0.0	100.0	185,728.8	185,728.8	0.0	100.0	
		Disminución de Capital y Reservas	557,494.7	557,494.7	0.0	100.0	1,614,866.4	1,614,866.4	0.0	100.0	
		Capital	0.0	0.0	0.0	0.0	0.0	0.0	0.0	0.0	
		Reservas	0.0	0.0	0.0	0.0	0.0	0.0	0.0	0.0	
		Resultado del Ejercicio	557,494.7	557,494.7	0.0	100.0	1,614,866.4	1,614,866.4	0.0	100.0	
		TOTAL APLICACIONES	28,899,889.7	28,899,889.7	0.0	100.0	34,308,329.0	34,308,329.0	0.0	100.0	

FILA	CO DI GO	Cuentas	BALANCE GENERAL REAL 30-sep-21	IV TRIMESTRE				ACUMULADO AL IV TRIMESTRE				EJECUTADO		
				PROGRAMADO	EJECUTADO	VARIACIÓN		PROGRAMADO	EJECUTADO	VARIACIÓN		VARIACIÓN		
						ABSOLUTA	%			ABSOLUTA	%	ABSOLUTA	%	
		A C T I V O												
		ACTIVOS INTERNACIONALES	208,585,787.7	-4,741,816.7	-4,741,816.7	0.0	100.0	223,235,605.2	223,235,605.2	0.0	100.0	14,649,817.6	7.0	
		Oro y Divisas	193,326,426.9	-4,848,278.3	-4,848,278.3	0.0	100.0	200,064,987.0	200,064,987.0	0.0	100.0	6,738,560.1	3.5	
		Tenencia en Derechos Especiales de Giro	1,757,800.3	17,120.3	17,120.3	0.0	100.0	9,787,094.6	9,787,094.6	0.0	100.0	8,029,294.3	456.8	
		Aportes en Divisas a Instituciones Internacionales	5,163,107.7	49,491.1	49,491.1	0.0	100.0	5,182,797.0	5,182,797.0	0.0	100.0	19,689.3	0.4	
		Aportes en Moneda Nacional a Instituciones Internacionales	8,338,452.7	39,850.1	39,850.1	0.0	100.0	8,200,726.6	8,200,726.6	0.0	100.0	-137,726.0	-1.7	
		Inversiones en Moneda Nacional a Instituciones Internacionales	0.0	0.0	0.0	0.0	0.0	0.0	0.0	0.0	0.0	0.0	0.0	
		CRÉDITO E INVERSIONES	49,005,196.5	2,888,682.8	2,888,682.8	0.0	100.0	52,529,939.7	52,529,939.7	0.0	100.0	3,524,743.2	7.2	
		Sector Público	32,528,016.5	2,638,682.8	2,638,682.8	0.0	100.0	36,802,759.7	36,802,759.7	0.0	100.0	4,274,743.2	13.1	
		Sector Financiero	16,477,180.0	250,000.0	250,000.0	0.0	100.0	15,727,180.0	15,727,180.0	0.0	100.0	-750,000.0	-4.6	
		PROPIEDADES	1,840,724.8	-19,105.1	-19,105.1	0.0	100.0	1,731,504.9	1,731,504.9	0.0	100.0	-109,219.9	-5.9	
		Propiedad Inmueble y Equipo	1,840,724.8	-19,105.1	-19,105.1	0.0	100.0	1,731,504.9	1,731,504.9	0.0	100.0	-109,219.9	-5.9	
		Depreciación Acumulada	0.0	0.0	0.0	0.0	0.0	0.0	0.0	0.0	0.0	0.0		
		OTROS ACTIVOS INTERNOS	352,920.1	-151,096.1	-151,096.1	0.0	100.0	468,782.0	468,782.0	0.0	100.0	115,861.9	32.8	
		TOTAL ACTIVO	259,784,629.1	-2,023,335.0	-2,023,335.0	0.0	100.0	277,965,831.8	277,965,831.8	0.0	100.0	18,181,202.8	-898.6	
		P A S I V O Y C A P I T A L												
		PASIVOS INTERNACIONALES DE CORTO PLAZO	4,709,703.0	20,157.1	20,157.1	0.0	100.0	4,611,856.4	4,611,856.4	0.0	100.0	-97,846.5	-2.1	
		Obligaciones con el Fondo Monetario Internacional	4,672,301.5	19,662.8	19,662.8	0.0	100.0	4,583,885.0	4,583,885.0	0.0	100.0	-88,416.5	-1.9	
		Otras Obligaciones	37,401.5	494.3	494.3	0.0	100.0	27,971.5	27,971.5	0.0	100.0	-9,430.0	-25.2	
		ENDEUDAMIENTO EXT. A MEDIANO Y LARGO PLAZO	17,187,707.2	-173,851.0	-173,851.0	0.0	100.0	19,412,276.4	19,412,276.4	0.0	100.0	2,224,569.3	12.9	
		Capital	17,173,319.1	-159,690.7	-159,690.7	0.0	100.0	19,391,143.1	19,391,143.1	0.0	100.0	2,217,824.0	12.9	
		Intereses	14,388.0	-14,160.2	-14,160.2	0.0	100.0	21,133.4	21,133.4	0.0	100.0	6,745.3	46.9	
		EMISIÓN MONETARIA	53,498,820.8	11,721,225.6	11,721,225.6	0.0	100.0	62,545,985.9	62,545,986.0	0.0	100.0	9,047,165.3	16.9	
		Billetes en Circulación	53,149,388.8	11,718,725.7	11,718,725.7	0.0	100.0	62,187,614.9	62,187,614.9	0.0	100.0	9,038,226.1	17.0	
		Monedas en Circulación	349,432.0	2,499.9	2,499.9	0.0	100.0	358,371.2	358,371.2	0.0	100.0	8,939.2	2.6	
		DEPÓSITOS	118,590,451.5	-20,214,354.9	-20,214,354.9	0.0	100.0	105,951,684.1	105,951,684.1	0.0	100.0	-12,638,767.4	-10.7	
		Sector Público	20,019,000.3	-16,037,056.6	-16,037,056.6	0.0	100.0	20,611,971.5	20,611,971.5	0.0	100.0	592,971.2	3.0	
		Sector Financiero	98,090,787.0	-3,983,006.0	-3,983,006.0	0.0	100.0	85,004,477.5	85,004,477.5	0.0	100.0	-13,086,309.5	-13.3	
		Otros Depósitos	480,664.2	-194,292.3	-194,292.3	0.0	100.0	335,235.1	335,235.1	0.0	100.0	-145,429.1	-30.3	
		TÍTULOS VALORES DEL BANCO CENTRAL DE HONDURAS	49,585,651.6	4,866,612.1	4,866,612.1	0.0	100.0	60,041,652.2	60,041,652.2	0.0	100.0	10,456,000.6	21.1	
		ASIGNACIÓN DERECHOS ESPECIALES DE GIRO	4,301,397.6	53,095.8	53,095.8	0.0	100.0	12,377,966.8	12,377,966.8	0.0	100.0	8,076,569.2	187.8	
		OTROS PASIVOS INTERNOS	1,424,083.8	122,984.6	122,984.6	0.0	100.0	1,238,355.0	1,238,355.0	0.0	100.0	-185,728.8	-13.0	
		CAPITAL Y RESERVAS	10,486,813.7	1,580,795.7	1,580,795.7	0.0	100.0	11,786,054.9	11,786,054.8	0.0	100.0	2,914,107.5	27.8	
		Capital	277,512.9	1,253.8	1,253.8	0.0	100.0	279,048.7	279,048.7	0.0	100.0	1,535.7	0.6	
		Reservas	8,642,513.6	2,268,251.3	2,268,251.3	0.0	100.0	11,555,085.4	11,555,085.4	0.0	100.0	2,912,571.8	0.0	
		Resultado del Ejercicio	1,566,787.1	-688,709.4	-688,709.4	0.0	100.0	-48,079.3	-48,079.3	0.0	100.0	-1,614,866.4	0.0	
		TOTAL PASIVO Y CAPITAL	259,784,629.1	-2,023,335.0	-2,023,335.0	0.0	100.0	277,965,831.8	277,965,831.8	0.0	100.0	19,796,069.1	-978.4	

INSTITUCIÓN: **BANCO CENTRAL DE HONDURAS**
(Cifras en Miles de Lempiras)

COD.	CONCEPTO	IV TRIMESTRE				ACUMULADO AL IV TRIMESTRE			
		PROGRAMADO	EJECUTADO	VARIACIÓN		PROGRAMADO	EJECUTADO	VARIACIÓN	
				ABSOLUTA	%			ABSOLUTA	%
	ENTRADAS	3,155,268.4	1,148,765.9	-2,006,502.5	-63.6	7,593,569.0	4,811,689.1	-2,781,880.0	-36.6
	INGRESOS DE OPERACIÓN	347,734.1	392,277.7	44,543.6	12.8	1,398,700.2	1,454,473.7	55,773.5	4.0
	INTERESES DE PRÉSTAMOS	600.9	527.0	-73.9	-12.3	2,403.6	1,069.0	-1,334.6	-55.5
	COMISIONES POR SERVICIOS CAMBIARIOS	140,734.7	162,449.6	21,714.9	15.4	599,191.3	575,753.2	-23,438.2	-3.9
	COMISIONES POR SERVICIOS BANCARIOS	206,398.5	229,301.0	22,902.5	11.1	797,105.3	877,651.5	80,546.2	10.1
	INGRESOS NO DE OPERACIÓN	4,036.7	38,795.0	34,758.3	861.1	16,940.0	136,961.1	120,021.1	708.5
	VARIACIONES CAMBIARIAS	2,400.6	985.1	-1,415.5	0.0	9,602.2	52,317.6	42,715.4	0.0
	OTROS INGRESOS NO DE OPERACIÓN	1,636.2	37,810.0	36,173.8	2,210.9	7,337.8	84,643.5	77,305.7	1,053.5
	RENTAS DE LA PROPIEDAD	2,790,816.4	705,638.1	-2,085,178.3	-74.7	6,152,566.5	3,196,190.3	-2,956,376.1	-48.1
	INTERESES POR DEPÓSITOS INTERNOS	425,999.0	422,560.8	-3,438.2	-0.8	1,703,996.4	1,700,555.8	-3,440.6	-0.2
	INTERESES POR DEPÓSITOS EXTERNOS	2,303,654.4	259,168.9	-2,044,485.4	-88.7	4,203,918.0	1,282,157.3	-2,921,760.7	-69.5
	INTERESES POR TÍTULOS Y VALORES EXTERNOS	7,330.9	17,829.2	10,498.2	143.2	29,323.7	134,630.5	105,306.8	359.1
	ARRENDAMIENTOS VARIOS	79.1	72.5	-6.6	-8.3	316.4	264.0	-52.4	-16.5
	INGRESOS VARIOS	53,753.0	6,006.8	-47,746.2	-88.8	215,012.0	78,582.7	-136,429.3	-63.5
	RECUPERACIONES DE CUENTAS POR COBRAR	12,681.2	12,055.1	-626.2	0.0	25,362.4	24,064.1	-1,298.4	0.0
	DISPONIBLE EN CAJA	3,155,268.4	1,148,765.9	-2,006,502.5	-63.6	7,593,569.0	4,811,689.1	-2,781,880.0	-36.6
	SALIDAS	2,200,554.6	1,567,534.2	-633,020.3	-28.8	7,593,569.0	3,779,235.9	-3,814,333.1	-50.2
	GASTOS DE OPERACIÓN	1,456,922.2	1,129,100.3	-327,821.9	-22.5	3,855,189.9	2,756,271.4	-1,098,918.4	-28.5
	SERVICIOS PERSONALES	669,217.3	455,348.6	-213,868.7	-32.0	1,978,707.2	1,497,917.4	-480,789.8	-24.3
	SERVICIOS NO PERSONALES	732,157.3	590,800.0	-141,357.3	-19.3	1,450,170.9	1,044,722.4	-405,448.5	-28.0
	MATERIALES Y SUMINISTROS	23,505.3	52,089.7	28,584.4	121.6	281,436.6	105,044.4	-176,392.2	-62.7
	TRANSFERENCIAS	32,042.3	30,862.0	-1,180.4	-3.7	144,875.3	108,587.2	-36,288.0	-25.0
	GASTOS FINANCIEROS	374,421.5	285,354.3	-89,067.2	-23.8	2,789,326.1	847,926.7	-1,941,399.4	-69.6
	INTERESES INTERNOS	266,703.0	225,145.7	-41,557.3	-15.6	2,367,221.4	511,099.0	-1,856,122.4	-78.4
	INTERESES EXTERNOS	50,120.4	45,756.0	-4,364.4	-8.7	240,642.4	178,428.6	-62,213.9	-25.9
	COMISIONES CAMBIARIAS	57,598.1	14,452.7	-43,145.5	-74.9	181,462.3	158,399.1	-23,063.2	-12.7
	GASTOS DE INVERSIÓN	349,482.9	134,333.7	-215,149.2	-61.6	910,057.8	138,047.6	-772,010.2	-84.8
	CONSTRUCCIONES	204,528.7	2,051.6	-202,477.1	-99.0	304,014.7	2,451.6	-301,563.2	-99.2
	ADQUISICION DE MAQUINARIA Y EQUIPO	144,954.2	132,282.1	-12,672.1	-8.7	606,043.1	135,596.0	-470,447.1	-77.6
	AMORTIZACIÓN DE LA DEUDA	19,728.0	18,745.9	-982.0	0.0	38,995.3	36,990.3	-2,005.1	-5.1
	EXTERNA	19,728.0	18,745.9	-982.0	-5.0	38,995.3	36,990.3	-2,005.1	-5.1
	SALDO FINAL DE CAJA	954,713.9	-418,768.3	-1,373,482.2	-34.8	0.0	1,032,453.1	1,032,453.2	13.6
	DEFICIT /SUPERAVIT EN CAJA	954,713.9	-418,768.3	-1,373,482.2	-34.8	0.0	1,032,453.14	1,032,453.2	13.6



CONCLUSIONES

III. CONCLUSIONES

- Con el fin de contribuir al mantenimiento del valor interno y externo de la moneda nacional, se actualizaron las proyecciones macroeconómicas contempladas en la segunda revisión del Programa Monetario 2021-2022, se actualizaron las proyecciones macroeconómicas, publicadas en octubre de 2021; asimismo, se efectuaron colocaciones a través de las Subastas Estructurales de Letras y Bonos del BCH y Subastas Diarias, se continuó con las operaciones de compra y venta de divisas, así como la administración de las reservas internacionales, publicándose en la página web del Banco los resultados de las operaciones cambiarias, monetarias y del mercado de valores e información adicional sobre las decisiones de política monetaria aprobadas por el Directorio del BCH.
- Se actualizó el Informe de Política Monetaria con cifras al cierre de noviembre de 2021 y se realizaron incorporaciones con base a la nueva estructura del mismo.
- Se atendió de forma eficiente la recaudación fiscal y custodia de las especies fiscales del Gobierno Central.
- Se atendió la demanda de especies monetarias nacionales y extranjeras solicitadas por el Sistema Financiero Nacional, Gobierno y público en general; asimismo, se vigiló el funcionamiento de los Sistemas de Pago.
- Los ingresos por inversiones y comisiones recibidas se mantuvieron por encima de los parámetros establecidos por el BCH.
- Se continuó trabajando en la propuesta de modernización de la política cambiaria que incluye una hoja de ruta que establece una estrategia de flexibilización cambiaria, como una condición necesaria para la implementación exitosa de un esquema de política de metas de inflación, la cual fue aprobada por el Comité de Divisas y en su primera fase se comenzó a implementar cambios en el centro de la banda cambiaria incorporando dentro de su cálculo el precio de mercado resultante del MID a partir del 14 de diciembre de 2021; asimismo, se actualizaron las actividades relacionadas al desarrollo del modelo semi-estructural.
- Se elaboraron y publicaron informes económicos con periodicidad mensual, trimestral, semestral y anual; dando seguimiento al Calendario de Divulgación de Información Económica y Financiera del BCH; asimismo, se publicó la investigación económica denominada “Análisis Sobre el Efecto de las Remesas Familiares en la Estructura Productiva de Honduras”, entre otras Notas Técnicas.

- En el marco del proyecto ENIGH, se elaboró y presentó el “Informe Final del Proceso de Pago del Reconocimiento Monetario de los Hogares que Completaron Adecuadamente la ENIGH 2019-2020”; asimismo, se dio por aceptado; mediante firma de los involucrados, el documento de pruebas funcionales y se elaboró el primer avance del Documento de Metodología ENIGH.
- Se recibió de la Firma Ernst & Young Honduras, S. de R.L. de C.V. el Plan de Implementación del Proyecto en su versión final, de conformidad con el Contrato No. 43-2021 “Servicios de Consultoría para la Implementación de un Marco Contable Propio para el Banco Central de Honduras, Basado en las Normas Internacionales de Información Financiera (NIIF)”.
- El grado de avance promedio del Plan Operativo Anual del Banco, a diciembre de 2021 fue de 99.8%, cumpliendo con el parámetro establecido ($\geq 95.0\%$), indicando que las diferentes dependencias lograron el cumplimiento de las actividades contenidas en sus Planes Operativos Anuales.
- Los ingresos totales del IV trimestre reflejan un monto de L1,148,765.9 miles, que representa 36.9% del monto programado para este período de L3,117,379.3 miles;
- Los gastos totales muestran una ejecución de L1,567,534.2 miles, equivalente a 71.2% del monto programado de L2,200,554.6 miles.
- Los Costos de Absorción Monetaria generados por la emisión de las Letras del BCH durante el IV trimestre, representan 15.9% del total de los gastos corrientes ejecutados.
- Al cierre del IV trimestre, se presentó un déficit presupuestario de L418,768.4 miles, debido al registro de menos ingresos de lo estimado, aunado a mayores registros de pérdidas por fluctuaciones cambiarias, así como de provisiones de gasto corriente e inversión.
- Es importante mencionar que, a pesar de la situación de emergencia que se ha presentado en el país, el BCH ha estado atendiendo los compromisos y requerimientos para el normal funcionamiento de la Institución.



IV PRINCIPALES LOGROS DEL BANCO CENTRAL DE HONDURAS

IV. PRINCIPALES LOGROS DEL BANCO CENTRAL DE HONDURAS

Conducción de la política monetaria, crediticia y cambiaria

- Durante el 2021, el BCH ha mantenido una postura de política monetaria acomodaticia, dado un contexto macroeconómico que ha permitido la consolidación de la recuperación económica, evidenciada a su vez en la expansión del crédito al sector privado, permitiendo así que el BCH comience a retirar parte del impulso monetario generado durante el 2020. En tal sentido se autorizó la reactivación de la colocación de todos los tramos disponibles de Valores BCH, de acuerdo con las necesidades de absorción de liquidez, privilegiando nuevamente los plazos más largos, y como medida precautoria ante las previsiones de aumento en las presiones de inflación esperada. A su vez, la TPM se ubicó en 3.0% nivel establecido desde noviembre de 2020.
- La economía hondureña continuó consolidando la recuperación, reflejando un crecimiento interanual de 12.4% al III Trimestre de 2021 (-8.1% en igual período de 2020), explicado en parte a la recuperación de la demanda externa y del gasto privado (consumo e inversión). Así, las estimaciones más recientes de la Revisión del Programa Monetario 2021-2022 publicadas en noviembre de 2021, prevén un crecimiento económico para el 2021 entre 8.0% y 9.0%.
- Producto del mayor flujo de remesas familiares, se registró una acumulación de Reservas Internacionales Netas de US\$528.8 millones en relación al 2020, alcanzando un saldo histórico de US\$8,677.6 millones, y permitiendo dicho saldo una cobertura de meses de importación de 7.3, indicando un fortalecimiento en la posición externa del país.
- Se diseñaron propuestas de diseño y conducción de las políticas monetaria y cambiaria, con el fin de mantener niveles de liquidez del Sistema Financiero congruentes con la estabilidad de precios y continuar flexibilizando el mercado cambiario, como una condición necesaria para la implementación exitosa de un esquema de metas de inflación. Durante el 2021 se introdujeron nuevos instrumentos de absorción de política monetaria tales como el reporto inverso y a su vez, se diseñó la hoja de ruta para la liberalización del mercado cambiario, incorporando en el marco de política a partir de diciembre de 2021, un cambio fundamental en el esquema de ancla cambiaria.
- Se continuó con la consolidación el MID, adecuando la conducción de la política cambiaria con el fin de reflejar las condiciones del mercado, lo cual le permitirá a la economía absorber de mejor forma los choques externos e internos. Es así que, en el I Semestre de 2021, se liberó el 30% restante de la obligatoriedad de entrega de divisas al BCH por parte de los agentes cambiarios. Con esta modificación se permite a los agentes cambiarios negociar el 100.0% en el MID, para el pago de erogaciones propias y ventas a los clientes hasta US\$1,500,000.00. A su vez, se han incorporado las Casas de Cambio en el MID, dándoles la oportunidad de participar activamente en los eventos de negociación de divisas a fin de incentivar el mercado cambiario, facilitando el acceso de las divisas a agentes económicos que realizan operaciones a través de dichas casas.

- Se introdujeron mecanismos de descubrimiento de precios entre los agentes cambiarios, permitiendo que las negociaciones en el MID se realizan dentro de una banda de $\pm 1.0\%$ respecto al promedio del precio base y el tipo de cambio promedio ponderado del MID de los últimos siete días previos del tipo de cambio. Adicionalmente, se introdujeron Reglas de Intervención del BCH en el MID, con el fin moderar volatilidad del tipo de cambio. Lo anterior, ha contribuido a la preparación del mercado cambiario hondureño para negociaciones de divisas bajo condiciones de mercado.
- El BCH realizó en lanzamiento del billete de la denominación de L200, cuyo diseño se basó en los ejes temáticos: a) el fomento a la educación, b) la conservación del medio ambiente y c) la Conmemoración del Bicentenario de Independencia; de igual forma y dando un paso más en la era de la tecnología, el BCH lanzó la App para móviles "BCH Lempiras", la cual está disponible de manera gratuita para el público en general, en las tiendas Play Store y App Store.

Gestión Administrativa y Proyección del BCH

- El BCH cumplió con las actividades contempladas en el Plan Operativo Anual Institucional 2022, manteniendo durante el año el servicio al sistema bancario y la gestión interna utilizando la modalidad remota y teletrabajo, logrando un 99.8% de avance del precitado Plan.
- Lanzamiento del Portal Digital del BCH, en una nueva infraestructura y plataforma customizada; asimismo, se realizó la innovación en el estilo gráfico de las diferentes plataformas de comunicación de la Institución.
- Modernización y actualización de los sistemas SENDI, DV-BCH, SIO y PCCFE, con lo cual se pretende mejorar la gestión de operaciones del BCH y con ello brindar un servicio de calidad a sus clientes.
- Diseño y publicación de dos ediciones del Aula Virtual; contando entre ambas con la participación de más de 800 estudiantes de distintas universidades del país; asimismo, el BCH logró impartir durante el 2021, seminarios y diplomados a diversos sectores de la economía, incluyendo a las principales universidades de Honduras.



ANEXOS



**ANEXO 1
PROGRAMA:11
EJECUCIÓN POA-PRESUPUESTO BCH ESTRUCTURA PROGRAMÁTICA ALINEADO AL PLAN DE GOBIERNO, PLAN DE NACIÓN Y VISIÓN DE PAÍS, 2021
IV TRIMESTRE 2021
(En Lempiras)**

PRESUPUESTO 2021				OBJETIVO OPERATIVO	ACTIVIDAD PROGRAMÁTICA	PRODUCTOS INTERMEDIOS	INDICADOR DE PRODUCTO INTERMEDIO	PERIODICIDAD DE EVALUACIÓN	PRESUPUESTO 2021	EJECUCIÓN ACUMULADA ENERO-DICIEMBRE		IV TRIMESTRE		META 2021	RESULTADO	OBSERVACIONES			
L.7,593,569,039.00		META DE PRODUCTO FINAL 2021	PERIODICIDAD DE EVALUACIÓN							PROGRAMADO	EJECUTADO	PROGRAMADO	EJECUTADO						
PROGRAMA	PRODUCTO FINAL PRIMARIO																		
FORMULACIÓN Y EJECUCIÓN DE LA POLÍTICA MONETARIA CREDITICIA Y CAMBIARIA	POLÍTICA MONETARIA CREDITICIA Y CAMBIARIA ESTABLECIDA EN EL PROGRAMA MONETARIO APROBADA Y EJECUTADA.	ACT 1=20% ACT 2=30% ACT 3=25% ACT 4=20% ACT 5=2% ACT 6=2%	Anual	1	MANTENER EL VALOR INTERNO Y EXTERNO DE LA MONEDA NACIONAL.	01 DIRECCIÓN Y ADMINISTRACIÓN SUPERIOR	Primario SIN PRODUCCIÓN	Primario SIN PRODUCCIÓN	Sin Producción	862,448,422.00	862,448,422.00	586,017,141.04	372,390,823.00	242,674,000.67	Sin Producción	N.A.P.	No Aplica al Periodo.		
				2	MANTENER EN CIRCULACIÓN BILLETES Y MONEDAS DE BANCO CON LA CALIDAD Y CANTIDAD QUE DEMANDE LA ECONOMÍA.	02 ESTUDIOS ECONÓMICOS	Primario	Programa Monetario Elaborado.	Monetario	Documento del Programa Monetario Elaborado.	Anual	312,681,213.00	312,681,213.00	212,521,709.38	71,144,840.00	58,898,587.79	1	1	Se elaboró el documento del Programa Monetario 2021-2022, el cual fue aprobado por el Directorio del BCH mediante Resolución No.150-3/2021. Dicho documento contiene la evolución de las principales variables macroeconómicas, así como los lineamientos y medidas de política monetaria, crediticia y cambiaria a implementarse en un horizonte de dos años.
							Secundario	Compilación de Información Básica de Precios Realizada.		Número de Compilaciones de Información Básica para Elaborar el IPC Realizadas	Mensual						3	3	Durante octubre, noviembre y diciembre de 2021, se realizó la compilación de precios de los bienes y servicios que integran la canasta de consumo para la elaboración del Índice de Precios al Consumidor (IPC), según lo programado. La información requerida para la elaboración del informe del IPC es la compilada mensualmente sobre precios al consumidor final en diferentes tipos de establecimientos a nivel de las siete regiones representativas, utilizadas para la elaboración de este indicador. Las ciudades representativas por regiones son las siguientes: Región Central Metropolitana: Distrito Central (Tegucigalpa y Comayagüela); Resto Región Central: Comayagua; Región Norte Metropolitana: San Pedro Sula; Resto Región Norte: La Ceiba; Región Sur: Choluteca; Región Oriental: Danlí y Juticalpa; y Región Occidental: Santa Rosa de Copán. Los bienes y servicios son agrupados en 12 rubros: Alimentos y Bebidas no Alcohólicas; Bebidas Alcohólicas y Tabaco; Prendas de Vestir y Calzado; Alojamiento, Agua, Electricidad, Gas y Otros Combustibles; Muebles y Artículos para la Conservación del Hogar; Salud; Transporte; Comunicaciones; Recreación y Cultura; Educación; Hoteles, Cafeterías y Restaurantes; y Cuidado Personal.
				3	ELABORAR Y LAS PRINCIPALES ESTADÍSTICAS MACROECONÓMICAS Y FINANCIERAS.	03 POLÍTICA MONETARIA CREDITICIA Y CAMBIARIA	Primario	Subasta de Valores Gubernamentales Realizadas.		Porcentaje de Subastas de Valores Gubernamentales Realizadas de Acuerdo a Calendario.	Mensual	3,483,139,412.00	3,483,139,412.00	1,526,858,291.64	877,351,650.00	718,344,193.66	100%	100%	Durante octubre, noviembre y diciembre de 2021, se realizaron todas las Subastas de Valores Gubernamentales programadas de acuerdo al Calendario de Subastas, obteniendo un resultado de 100%. Al cierre de dicho trimestre se realizaron 61 eventos de subastas dirigidas a Instituciones del Sistema Financiero (Diarias) (18 en octubre, 21 en noviembre y 22 en diciembre) y 5 eventos dirigidos al público general (Estructurales) (3 en octubre, 1 en noviembre y 1 en diciembre); asimismo se reportan 2 Subasta de Repo Inverso dirigida al Sistema Financiero, como parte de las medidas de política monetaria adoptadas por el BCH.
							Secundario	Subastas de Divisas Realizadas.		Porcentaje de Subastas de Divisas Realizadas.	Mensual						100%	N.D.	A partir del 14 de junio los agentes cambiarios no realizarán traslado por concepto de compras de divisas en dólares de los Estados Unidos de América (EUA) a sus clientes del sector privado, reteniendo el 100% de las mismas. Los agentes cambiarios deberán utilizar estas divisas para: pago de erogaciones propias, ventas a sus clientes del sector privado por montos iguales o menores a un millón quinientos mil dólares de los Estados Unidos de América (US\$1,500,000.00) y para la Venta en el Mercado Interbancario de Divisas (MID).
				4	PROPICIAR LA ESTABILIDAD DEL SISTEMA FINANCIERO.	04 SERVICIOS FINANCIEROS Y ADMINISTRACIÓN DE RECURSOS	Primario	Operaciones del Sistema Financiero Atendidas.		Porcentaje de Operaciones de Depósitos y Retiros del Sistema Financiero Nacional Atendidas.	Mensual	729,346,193.00	729,346,193.00	396,595,982.46	196,926,803.00	143,892,982.49	100%	100%	En diciembre de 2021, el resultado obtenido fue 100%; producto de haber efectuado 325 operaciones de depósitos y 317 de retiros, atendiendo en su totalidad las operaciones solicitadas por el Sistema Financiero Nacional.
							Secundario	Monitoreo al Cumplimiento de la Normativa de los Sistemas de Pago.		Porcentaje de Monitoreo al Cumplimiento de la Normativa de los Sistemas de Pago.	Mensual						100%	100%	Durante el IV Trimestre de 2021, el porcentaje de monitoreo al cumplimiento de la normativa fue de 100%, se registraron (2) cheques sin fondos presentado por (2) instituciones los cuales fueron rechazados a través de la Cámara de Compensación Electrónica de Cheques (CCECh). Es importante mencionar que no se presentaron sobregiros en saldo de las cuentas mantenidas en el Banco Central de Honduras (BCH). Según lo dispuesto en el Código de Comercio y en el Reglamento de la CCECh, se remitió nota a la institución responsable de emitir el cheque sin contar con los fondos suficientes para su pago, solicitándole verificar que sus cuentas dispongan de los recursos requeridos antes de emitir dichos documentos y evitar así la cancelación permanente de la misma. Cabe resaltar que, no se presentó ningún incumplimiento a las disposiciones y procedimientos establecidos en las normas internas de funcionamiento para la Cámara de Compensación de Transacciones Electrónicas de Pago (ACH Pronto) y el Sistema de Transferencia de Fondos.
				5	FORTALECER EL BUEN FUNCIONAMIENTO DE LOS SISTEMAS DE PAGO.	05 ASESORÍA Y APOYO LOGÍSTICO	Primario	Gestión Institucional Coordinada.		Porcentaje de Avance del Plan Operativo Anual Institucional (POAI).	Anual	1,398,724,608.00	1,398,724,608.00	599,482,704.78	202,848,841.00	189,128,013.47	95%	99.8%	El grado de avance promedio del Plan Operativo Anual (POA) del Banco Central de Honduras, a diciembre de 2021 fue de 99.8%, cumpliendo con el parámetro establecido de (>=95%). Derivado de la mayoría de las dependencias lograron el cumplimiento de las actividades contenidas en sus Planes Operativos Anuales
							06 SERVICIOS TECNOLÓGICOS Y DE GESTIÓN	Sistemas Modernizados.	Informáticos	Avance en la Modernización de Sistemas Informáticos.	Semestral	455,511,411.00	455,511,411.00	170,261,248.18	395,643,284.00	135,694,545.81	60%	100%	Durante el II Semestre de 2021, el porcentaje de cumplimiento de la Planificación de los Nuevos Sistemas Informáticos fue 100% cumpliendo con el parámetro establecido (>=60%), dentro de los logros realizados se encuentran: 1. Portal Digital de BCH, en la II Etapa (55.0%). 2. Nómina de Jubilados y Pensionados del BCH (97.0%). 3. Migración LBTR 4.0 por adopción de estándar ISO20022 (98.9%).
													7,241,851,259.00	7,241,851,259.00	3,491,737,077.48	2,116,306,241.00	1,488,632,323.89		



ANEXO 1B
PROGRAMA 99: TRANSFERENCIAS
PRESUPUESTO 2021
 (En Lempiras)

PROGRAMA	ACTIVIDAD	ACTIVIDAD PROGRAMÁTICA	OBJETO DEL GASTO	PRESUPUESTO 2021	EJECUCIÓN ACUMULADA		IV TRIMESTRE	
					ENERO-DICIEMBRE 2021		PROGRAMADO	EJECUTADO
					PROGRAMADO	EJECUTADO		
PROGRAMA 99	ACTIVIDAD	01 DIRECCIÓN ADMINISTRACIÓN SUPERIOR	TRANSFERENCIA AL IHADFA	80,000.00	80,000.00	80,000.00	-	-
			TRANSFERENCIA A LA CNBS	72,000,000.00	72,000,000.00	72,000,000.00	14,400,000.00	14,400,000.00
		TOTAL ACTIVIDAD		72,080,000.00	72,080,000.00	72,080,000.00	14,400,000.00	14,400,000.00
	PROGRAMÁTICA	03 POLÍTICA MONETARIA CREDITICIA CAMBIARIA	AMORTIZACIÓN DE LA DEUDA PÚBLICA	38,995,336.00	38,995,336.00	36,990,266.80	19,727,954.00	18,745,916.09
			INTERESES DE LA DEUDA PÚBLICA EXTERNA	240,642,444.00	240,642,444.00	178,428,587.78	50,120,359.00	45,755,970.13
		TOTAL ACTIVIDAD		279,637,780.00	279,637,780.00	215,418,854.58	69,848,313.00	64,501,886.22
TOTAL DEL PROGRAMA 99		351,717,780.00	351,717,780.00	287,498,854.58	84,248,313.00	78,901,886.22		



ANEXO 2
MATRIZ DE RESULTADOS Y PRODUCTOS ALINEADOS AL PLAN DE GOBIERNO, PLAN DE NACIÓN Y VISIÓN DE PAÍS
IV TRIMESTRE, 2021

Nombre del Programa: FORMULACIÓN Y EJECUCIÓN DE LA POLÍTICA MONETARIA, CREDITICIA Y CAMBIARIA

Objetivo/Resultado/Producto	Descripción	Indicador	Frecuencia	Meta	REALIZADO	REALIZADO	REALIZADO	Observaciones
					OCTUBRE	NOVIEMBRE	DICIEMBRE	
Mantener el Valor Interno y Externo de la Moneda Nacional.								
Resultado	Mantenido el Nivel General de Precios al Consumidor Conforme a lo establecido en el Programa Monetario Vigente.	Variación Interanual del Índice de Precios al Consumidor (IPC)	Mensual	4±1 P.P	4.65%	4.95%	5.32%	La variación interanual del IPC en diciembre fue de 5.32%, la de noviembre fue de 4.95% y la de octubre de 2021 de 4.65%; cumpliendo con el parámetro establecido en el Programa Monetario 2020-2021 ($\leq 4.0\% \pm 1.0$ punto porcentual). La inflación observada en el tercer trimestre de 2021 fue 1.15%, siendo los rubros con mayor contribución: "Alimentos y Bebidas no Alcohólicas" con 0.36 puntos porcentuales (pp); "Prendas de Vestir y Calzado" con 0.26 pp; "Muebles y Artículos para la Conservación del Hogar" con 0.15 pp; "Alojamiento, Agua, Electricidad, Gas y Otros Combustibles" con 0.14 pp; "Recreación y Cultura" con 0.13 pp; "Hoteles, Cafeterías y Restaurantes" con 0.07 pp; "Cuidado Personal" con 0.05 pp; "Salud" con 0.02 pp y "Transporte" con -0.03 pp.
Producto Final 1	Política Monetaria, Crediticia y Cambiaria, establecida en el Programa Monetario.	Documento del Programa Monetario Aprobado y Publicado	Anual (Marzo)	1	N.A.P.	N.A.P.	N.A.P.	No Aplica al Período (reportado en Marzo de 2021).
Producto Intermedio 1	Programa Monetario Elaborado.	Documento del Programa Monetario Elaborado	Anual (Marzo)	1	N.A.P.	N.A.P.	N.A.P.	No Aplica al Período (reportado en Marzo de 2021).
Producto Intermedio 2	Gestión Institucional Coordinada.	Porcentaje de Avance del Plan Operativo Anual Institucional (POAI)	Anual	95%	N.A.P.	N.A.P.	99.8%	El grado de avance promedio del Plan Operativo Anual (POA) del Banco Central de Honduras, a diciembre de 2021 fue de 99.8%, cumpliendo con el parámetro establecido de (=95%). La mayoría de las dependencias del Banco, lograron el cumplimiento de las actividades contenidas en sus Planes Operativos Anuales
Producto Final 2	Valores Gubernamentales Administrados.	Porcentaje de Cumplimiento de la Normativa de la Administración de Valores Gubernamentales	Mensual	100%	100%	100%	100%	Durante el IV Trimestre de 2021, se realizaron todas las actividades relacionadas con la normativa vigente permitieron la realización de las operaciones de subasta de valores conforme al calendario aprobado por la COMA; y se mantuvo disponible al 100% la ventanilla de Reportos de Valores, Facilidades de Inversión y Crédito, Transferencias de Mercado Secundario para atención de estas operaciones a demanda de los participantes, asimismo no se presentaron reclamos de parte de éstos. En adición a lo anterior, se indica que la operatividad validada en la DV-BCH, cumple con toda la normativa vigente, que forma parte de los parámetros de configuración del sistema en referencia.
Producto Intermedio 1	Subastas de Valores Gubernamentales Realizadas.	Porcentaje de Subastas de Valores Gubernamentales Realizadas de Acuerdo a Calendario.	Mensual	100%	100%	100%	100%	Durante octubre, noviembre y diciembre de 2021, se realizaron todas las Subastas de Valores Gubernamentales programadas de acuerdo al Calendario de Subastas, obteniendo un resultado de 100%. Al cierre de dicho trimestre se realizaron 61 eventos de subastas dirigidas a Instituciones del Sistema Financiero (Diarias) (18 en octubre, 21 en noviembre y 22 en diciembre) y 5 eventos dirigidos al público general (Estructurales) (3 en octubre, 1 en noviembre y 1 en diciembre); asimismo se reportan 2 Subasta de Repo Inverso dirigida al Sistema Financiero, como parte de las medidas de política monetaria adoptadas por el BCH.
Producto Final 3	Demanda de Divisas Atendida en Subasta.	Porcentaje de Demanda de Divisas Atendida en Subasta.	Mensual	95%	N.D.	N.D.	N.D.	Mediante Acuerdo No. 3 del 18 de Febrero de 2021, y Circular No. D-19/2021, se comunicó que a partir del 14 de junio de 2021, los agentes cambiarios no realizarán traslado por concepto de compras de divisas en dólares de los Estados Unidos de América (EUA) a sus clientes del sector privado, reteniendo el 100% de las mismas. Los agentes cambiarios deberán utilizar estas divisas para pago de erogaciones propias, ventas a sus clientes del sector privado por montos iguales o menores a un millón quinientos mil dólares de los Estados Unidos de América (US\$1,500,000.00) y para la Venta en el Mercado Interbancario de Divisas (MID).
Producto Intermedio 4	Subastas de Divisas Realizadas.	Porcentaje de Subastas de Divisas Realizadas.	Mensual	100%	N.D.	N.D.	N.D.	Mediante Acuerdo No. 3 del 18 de Febrero de 2021, y Circular No. D-19/2021, se comunicó que a partir del 14 de junio de 2021 los agentes cambiarios no realizarán traslado por concepto de compras de divisas en dólares de los Estados Unidos de América (EUA) a sus clientes del sector privado, reteniendo el 100% de las mismas. Los agentes cambiarios deberán utilizar estas divisas para pago de erogaciones propias, ventas a sus clientes del sector privado por montos iguales o menores a un millón quinientos mil dólares de los Estados Unidos de América (US\$1,500,000.00) y para la Venta en el Mercado Interbancario de Divisas (MID).



ANEXO 2
MATRIZ DE RESULTADOS Y PRODUCTOS ALINEADOS AL PLAN DE GOBIERNO, PLAN DE NACIÓN Y VISIÓN DE PAÍS
IV TRIMESTRE, 2021

Nombre del Programa: FORMULACIÓN Y EJECUCIÓN DE LA POLÍTICA MONETARIA, CREDITICIA Y CAMBIARIA

Objetivo/Resultado/Producto	Descripción	Indicador	Frecuencia	Meta	REALIZADO	REALIZADO	REALIZADO	Observaciones
					OCTUBRE	NOVIEMBRE	DICIEMBRE	
Mantener el Valor Interno y Externo de la Moneda Nacional.								
Producto Final 4	Boletines del Índice de Precios al Consumidor (IPC) Publicados	Número de Boletines del Índice de Precios al Consumidor (IPC) Publicados	Mensual	1	1	1	1	Durante el IV Trimestre de 2021, se publicó en la página web del BCH el Boletín del Índice de Precios al Consumidor de octubre, noviembre y diciembre de 2021, según lo programado.
Producto Intermedio 1	Compilación de Información Básica de Precios Realizada	Número de Compilaciones de Información Básica para Elaborar el IPC Realizadas.	Mensual	1	1	1	1	Durante octubre, noviembre y diciembre de 2021, se realizó la compilación de precios de los bienes y servicios que integran la canasta de consumo para la elaboración del Índice de Precios al Consumidor (IPC), según lo programado. La información requerida para la elaboración del informe del IPC es la compilada mensualmente sobre precios al consumidor final en diferentes tipos de establecimientos a nivel de las siete regiones representativas, utilizadas para la elaboración de este indicador. Las ciudades representativas por regiones son las siguientes: Región Central Metropolitana: Distrito Central (Tegucigalpa y Comayagüela); Resto Región Central: Comayagua; Región Norte Metropolitana: San Pedro Sula; Resto Región Norte: La Ceiba; Región Sur: Choluteca; Región Oriental: Danlí y Juticalpa; y Región Occidental: Santa Rosa de Copán. Los bienes y servicios son agrupados en 12 rubros: Alimentos y Bebidas no Alcohólicas; Bebidas Alcohólicas y Tabaco; Prendas de Vestir y Calzado; Alojamiento, Agua, Electricidad, Gas y Otros Combustibles; Muebles y Artículos para la Conservación del Hogar; Salud; Transporte; Comunicaciones; Recreación y Cultura; Educación; Hoteles, Cafeterías y Restaurantes; y Cuidado Personal.
Resultado	Controlando el Crecimiento de la Emisión Monetaria Congruente con el Desempeño de la Actividad Económica y Control de la Inflación Subyacente.	Porcentaje de Crecimiento de la Emisión Monetaria.	Trimestral	± 0.0 pp a 20 pp	N.A.P.	N.A.P.	5.0 pp	Al 31 de diciembre de 2021, la emisión monetaria registró una desviación de 5.0 pp con respecto a la proyección establecida en la Revisión del Programa Monetario 2021-2022 (11.9%). A la fecha indicada, el saldo de la emisión monetaria registró una variación interanual de 16.9% (22.6% en 2020), convergiendo de forma gradual a una normalización luego del cambio de nivel observado a partir de marzo del año previo, dada la incertidumbre generada por la pandemia.
Producto Final 5	Demanda de Billetes y Monedas de Banco Atendida.	Porcentaje de Atención de la Demanda de Billetes y Monedas de Banco Solicitado por el Sistema Financiero Nacional	Mensual	100%	100%	100%	100%	En octubre, noviembre y diciembre de 2021, el resultado obtenido fue de 100%; producto de haber atendido en su totalidad la demanda de billetes (octubre 5,658,111,000.00, noviembre 11,298,671,000.00 y diciembre 11,481,658,000.00) y monedas de banco (octubre 712,900.00, noviembre 1,178,000.00 y diciembre 951,000.00) solicitada por el Sistema Financiero Nacional.
Producto Intermedio 6	Operaciones del Sistema Financiero Atendidas.	Porcentaje de Operaciones de Depósitos y Retiros del Sistema Financiero Nacional Atendidas	Mensual	100%	100%	100%	100%	De octubre a diciembre de 2021, el resultado obtenido fue 100%; producto de haber efectuado 874 operaciones de depósitos (octubre 308, noviembre 241 y diciembre 325) y 1,093 de retiros (octubre 215, noviembre 561 y diciembre 317) atendiendo en su totalidad las operaciones solicitadas por el Sistema Financiero Nacional.
Resultado	Actualizada y Publicada la Información Económica del País, en forma Diaria, Semanal, Mensual, Trimestral, Semestral y Anual.	Número de Actualizaciones de Información Económica Realizadas Conforme al Calendario de Publicaciones	Mensual	≥320	410	404	416	De octubre a diciembre de 2021, se realizaron 1,230 actualizaciones de publicaciones en la página web de esta Institución, (octubre 410, noviembre 404 y diciembre 416) conforme al Calendario de Divulgación de Información Económica y Financiera; cumpliendo con el parámetro establecido 320 actualizaciones por mes.
Producto Final 6	Información Económica Actualizada y Publicada en la Página Web.	Porcentaje de Cumplimiento del Calendario de Publicaciones en la Página Web Institucional	Mensual	95%	100%	100%	100%	Durante el IV Trimestre de 2021, el porcentaje del Calendario de Divulgación de Información Económica y Financiera fue de 100%, cumpliendo con el parámetro establecido (≥95.0%). Las publicaciones en este mes fueron: Índice de Precios al Consumidor, Informe de Comercio Exterior de Mercancías Generales, Índice del Tipo de Cambio Efectivo Real, Pulso Económico, Boletín Estadístico, Precio Promedio Diario del Dólar, Tasas de Interés Internacionales, Cotización de Principales Monedas, Precios de Materias Primas, Reservas Internacionales en Moneda Extranjera y Comportamiento de la Economía Hondureña, entre otras.
Producto Intermedio 7	Estadísticas Básicas Levantadas para la Elaboración de Indicadores Macroeconómicos.	Porcentaje de Cumplimiento del Plan de Trabajo de Levantamiento de Información	Trimestral	95%	N.A.P.	N.A.P.	100%	Durante el IV Trimestre de 2021, el porcentaje de cumplimiento del Plan de Trabajo de Levantamiento de Información fue de 100%, cumpliendo con el parámetro establecido (≥95%). Se logró la publicación de Pulso Económico, Boletín Estadístico, Índice de Precios al Consumidor, Índice del Tipo de Cambio Efectivo Real y el Tipo de Cambio. Se realizó el levantamiento de la Encuesta Trimestral de Construcción (III trimestre de 2021), Índice Mensual de Actividad Económica (septiembre, octubre y noviembre de 2021), Permisos de Construcción Privados (septiembre, octubre y noviembre de 2021), Encuesta Económica Multipropósitos (anual 2020), Índice de Precios del Productor (septiembre, octubre y noviembre de 2021), Compilación de la Encuesta de Inversión Extranjera Directa, Servicios con No Residentes, Capital Nacional (III trimestre de 2021), Cotización del Tipo de Cambio en el Mercado No Oficial (octubre, noviembre y diciembre de 2021), Encuesta de Expectativas de Analistas Macroeconómicos (octubre, noviembre y diciembre de 2021), Índice de Precios de Materiales de Construcción (IV trimestre de 2021), Índice de Precios al por Mayor (IV trimestre de 2021), Índice de Precios al Consumidor (octubre, noviembre y diciembre de 2021), Compilación de la Boleta Estadística 2020, Pulso Económico (octubre, noviembre y diciembre de 2021), Boletín Estadístico Mensual (agosto, septiembre y octubre de 2021), Encuesta de Situación de Crédito (III trimestre de 2021 y Expectativas IV trimestre de 2021) y Comportamiento de la Economía Hondureña (III trimestre de 2021). Asimismo, se realizó el cálculo del precio base del tipo de cambio semanalmente.



ANEXO 2
MATRIZ DE RESULTADOS Y PRODUCTOS ALINEADOS AL PLAN DE GOBIERNO, PLAN DE NACIÓN Y VISIÓN DE PAÍS
IV TRIMESTRE, 2021

Nombre del Programa: FORMULACIÓN Y EJECUCIÓN DE LA POLÍTICA MONETARIA, CREDITICIA Y CAMBIARIA

Objetivo/Resultado/Producto	Descripción	Indicador	Frecuencia	Meta	REALIZADO	REALIZADO	REALIZADO	Observaciones
					OCTUBRE	NOVIEMBRE	DICIEMBRE	
Propiciar la Estabilidad del Sistema Financiero y Fortalecer el Buen Funcionamiento del Sistema de Pagos del País.								
Resultado	Propiciado un Sistema Financiero Estable	Porcentaje de Facilidades Permanentes de Crédito Otorgadas.	Mensual	100%	100%	100%	100%	Durante el IV Trimestre de 2021, se han mantenido disponibles en un 100% las facilidades de crédito, conforme establecido en el Programa Monetario vigente. En diciembre de 2021, se registró (3) operaciones de crédito de corto plazo, por parte del Sistema Financiero.
Producto Final 7	Informe de Estabilidad Financiera Publicado.	Número de Informes de Estabilidad Financiera Publicados	Semestral	1	N.A.P.	N.A.P.	1	En el II Semestre de 2021 se elaboró y publicó un (1) Informe de Estabilidad Financiera, con cifras a junio de 2021, cumpliendo con el parámetro establecido. Entre sus principales aspectos, el informe contiene una breve descripción del entorno internacional y nacional, así como, la situación de la infraestructura financiera del país; además, se analiza la evolución de la banca comercial a través de indicadores financieros y pruebas de estrés, sus principales deudores y la situación de otros participantes en el mercado financiero hondureño, como ser, fondos de pensión públicos y privadas, compañías de seguro y cooperativas de ahorro y crédito
Producto Intermedio 8	Compilaciones de Información para Elaboración de las Bases de los Indicadores Financieros Realizada	Número de Compilaciones de Información para Elaboración de las Bases de los Indicadores Financieros Realizadas	Semestral	1	N.A.P.	N.A.P.	1	Al II Semestre de 2021, se realizó la compilación de la información e indicadores financieros incorporados en la edición no.20 del Informe de Estabilidad Financiera con cifras a junio de 2021.
Resultado	Fortalecido el Buen Funcionamiento del Sistema de Pagos del País	Porcentaje de Funcionamiento del Sistema de Pagos.	Mensual	100%	100%	100%	10%	Durante el IV Trimestre de 2021, el porcentaje de Funcionamiento de los Sistema de Pagos fue del 100%; se ejecutaron las operaciones presentadas con afectación a cuenta corriente, las cuales se procesaron por medio de: Oficinas de Compensación de Transacciones Electrónicas de Pago (ACH Pronto), Cámara de Compensación Electrónica de Cheques (CCECh), Sistema Banco Central de Honduras en Tiempo Real (BCH-TR), Sistema de Interconexión de Pagos (SIPA) y el Sistema de Administración Financiera Integrada (SIAFI).
Producto Final 8	Sistema de Pagos Operando en Forma Eficiente y Transparente.	Porcentaje de Liquidaciones de los Sistemas de Pagos del País Realizadas en el Sistema Banco Central de Honduras Tiempo Real (BCH-TR)	Mensual	100%	100%	100%	100%	Durante el IV Trimestre de 2021, el porcentaje de liquidaciones de los sistemas de pagos fue de 100%, realizándose oportunamente las liquidaciones de la Cámara de Compensación de Transacciones Electrónicas de Pago (ACH Pronto), Cámara de Compensación Electrónica de Cheques (CCECh), Sistema de Interconexión de Pagos (SIPA) y Sistema de Administración Financiera Integrada (SIAFI) y el Sistema Electrónico de Negociación de Divisas (Sendi), a través del Sistema Banco Central de Honduras en Tiempo Real (BCH-TR).
Producto Intermedio 9	Monitoreo al Cumplimiento de la Normativa de los Sistemas de Pago.	Porcentaje de Monitoreo al Cumplimiento de la Normativa de los Sistemas de Pago	Mensual	100%	100%	100%	100%	Durante el IV Trimestre de 2021, el porcentaje de monitoreo al cumplimiento de la normativa fue de 100%; se registraron (2) cheques sin fondos presentado por (2) instituciones, rechazados a través de la Cámara de Compensación Electrónica de Cheques (CCECh). Es importante mencionar que no se presentaron sobregiros en saldo de las cuentas mantenidas en el Banco Central de Honduras (BCH). Según lo dispuesto en el Código de Comercio y en el Reglamento de la CCECh, se remitió nota a la institución responsable de emitir el cheque sin contar con los fondos suficientes para el pago, solicitándole verificar que sus cuentas dispongan de los recursos requeridos antes de emitir dichos documentos, para evitar así la cancelación permanente de la misma. Cabe resaltar que, no se presentó ningún incumplimiento de las disposiciones y procedimientos establecidos en las normas internas de funcionamiento para la Cámara de Compensación de Transacciones Electrónicas de Pago (ACH Pronto) y el Sistema de Transferencia de Fondos.

**/ Información con rezago de 15 días